



Mở tài khoản

Trung Tâm Phân Tích

🌐 23A-B Nguyễn Đình Chiểu, Phường Sài Gòn, TP. Hồ Chí Minh

☎ +84 287 3076966

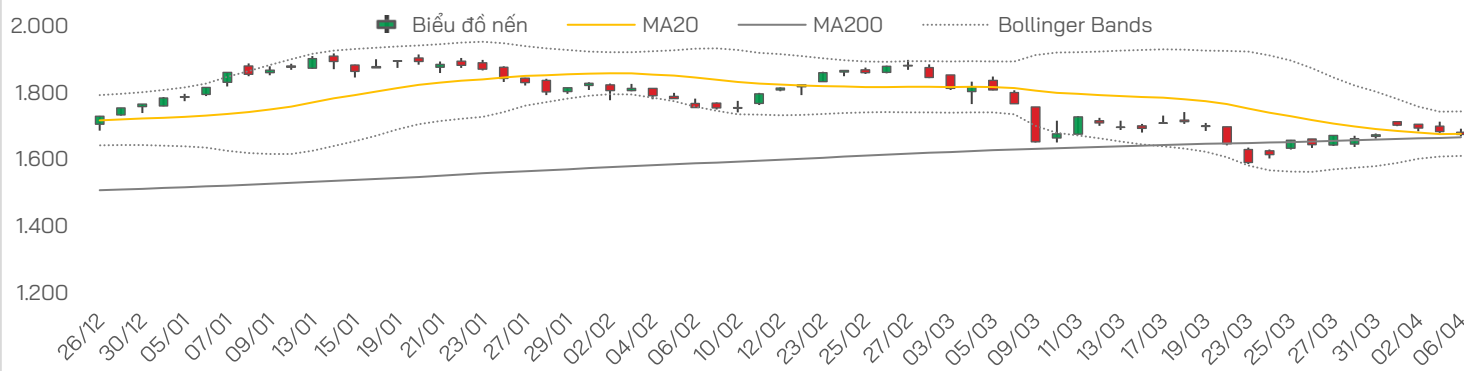


Vui lòng quét hoặc nhấp vào mã QR để tiếp tục



NHẬN ĐỊNH THỊ TRƯỜNG

Biến động VN-Index



Chỉ số	Tín hiệu	Diễn giải
VN-Index	Điều chỉnh – tích lũy	Mất MA20 nhưng vẫn nằm trên MA200, thị trường đang chuyển sang pha tích lũy sau nhịp giảm
VN30	Trung tính	Một số trụ đỡ (LPB, VNM, VIC...), giúp chỉ số không giảm sâu dù độ rộng tiêu cực
VNMID	Tiêu cực	Nhóm midcap chịu áp lực bán lan rộng, thiếu lực đỡ và dòng tiền suy yếu rõ rệt
VNSML	Yếu	Smallcap giảm sâu ở nhiều nhóm ngành, phản ánh dòng tiền đầu cơ rút ra và tâm lý thận trọng gia tăng

Diễn biến phiên trước

- Trong phiên giao dịch ngày 06/04, thị trường tiếp tục diễn biến tiêu cực khi VN-Index chịu áp lực bán lan rộng ngay từ đầu phiên và nhanh chóng đánh mất ngưỡng hỗ trợ 1.680 điểm (MA20). Lực cầu tham gia yếu trong khi bên bán duy trì áp lực khiến chỉ số chìm trong sắc đỏ và lùi về quanh 1.675 điểm. Sang phiên chiều, nhóm bluechip có nỗ lực hồi phục giúp thu hẹp đà giảm, tuy nhiên lực bán thường trực khiến VN-Index không thể lấy lại trạng thái cân bằng và nhanh chóng suy yếu trở lại khi tiếm cận tham chiếu.
- Kết phiên, VN-Index giảm 9,05 điểm (-0,54%) xuống 1.675 điểm với độ rộng nghiêng mạnh về phía giảm (76 mã tăng/238 mã giảm). Thanh khoản 17.914 tỷ đồng - mức thấp nhất gần 2 tháng, phản ánh tâm lý thận trọng của dòng tiền trong giai đoạn hiện tại. Áp lực điều chỉnh tập trung ở các nhóm dầu khí, hóa chất – phân bón và bảo hiểm, trong khi ngân hàng giao dịch phân hóa và một số bluechip như LPB, VNM, VJC, VIC, HPG giữ được sắc xanh, giúp thị trường không giảm sâu.

Chỉ số	Tín hiệu	Diễn giải
MA	Trung tính yếu	Mất MA20 nhưng vẫn trên MA200, xu hướng ngắn hạn suy yếu nhưng chưa gây xu hướng
RSI	Trung tính	Phản ánh trạng thái giằng co và thiếu động lực xu hướng rõ ràng, MACD có xu hướng đi ngang/thu hẹp, động lượng phục hồi suy yếu sau nhịp hồi
ADX	Thấp	Thị trường trong pha tích lũy hơn là xu hướng rõ ràng
Kháng cự	1.700–1.720	Vùng cản gần, liên tục thất bại trong các nhịp hồi gần đây
Hỗ trợ	1.640–1.660	Vùng hỗ trợ gần theo MA200, có thể xuất hiện lực cầu nếu tiếp tục điều chỉnh

Nhận định và Chiến lược

- Thị trường tiếp tục duy trì trạng thái suy yếu khi VN-Index đánh mất vùng MA20 và thanh khoản giảm xuống mức thấp nhất gần 2 tháng, cho thấy dòng tiền đang đứng ngoài quan sát. Dù nỗ lực hồi phục từ nhóm bluechip giúp chỉ số thu hẹp đà giảm trong phiên chiều, nhưng lực cầu vẫn chưa đủ mạnh để tạo sự đảo chiều rõ ràng. Việc chỉ số vẫn vận động trong biên 1.660–1.720 (MA200 - MA100) cho thấy thị trường đang bước vào giai đoạn tích lũy, trong đó xu hướng ngắn hạn suy yếu nhưng chưa xuất hiện tín hiệu gây xu hướng trung hạn.
- Trong bối cảnh thanh khoản thấp và xu hướng chưa rõ ràng, nhà đầu tư nên ưu tiên giữ trạng thái thận trọng, hạn chế gia tăng tỷ trọng cổ phiếu. Các nhịp hồi lên vùng 1.700–1.720 điểm nhiều khả năng vẫn đối mặt với áp lực chốt lời, trong khi vùng 1.640–1.660 điểm sẽ đóng vai trò hỗ trợ gần để kiểm định lực cầu. Nhà đầu tư nên tiếp tục quan sát, chỉ cân nhắc giải ngân từng phần nhỏ khi thị trường điều chỉnh về vùng hỗ trợ và có tín hiệu cân bằng trở lại, đồng thời ưu tiên các cổ phiếu có nền tảng cơ bản tốt và thanh khoản ổn định.



Thị trường thế giới

Chỉ số	Điểm	Thay đổi	%+/-
Dow Jones	46.669,4	164,7	0,4% ▲
S&P 500	6.611,8	29,1	0,4% ▲
FTSE Index	10.436,3	71,5	0,7% ▲
DAX	23.168,1	-130,8	-0,6% ▼
Hang Seng	25.116,5	-177,5	-0,7% ▼
KOSPI	5.450,3	73,0	1,4% ▲
Singapore	4.971,5	24,0	0,5% ▲

Thị trường Việt Nam

Chỉ số	Điểm	Thay đổi	%+/-
VN-Index	1.675,0	-9,0	-0,5% ▼
VN30	1.836,3	-1,2	-0,1% ▼
VNMID	2.115,9	-26,1	-1,2% ▼
VNSML	1.389,8	-16,8	-1,2% ▼

Giá dầu và giá vàng

Hàng hóa	Giá	% Ngày	% Tuần
Dầu WTI	113,8	1,7%	10,7% ▲
Dầu Brent	109,8	-0,9%	-2,7% ▼
Vàng thế giới	4.659,2	-0,4%	3,3% ▲
SJC - mua	170,1	-0,5%	-0,4% ▼
SJC - bán	173,1	-0,8%	-0,4% ▼

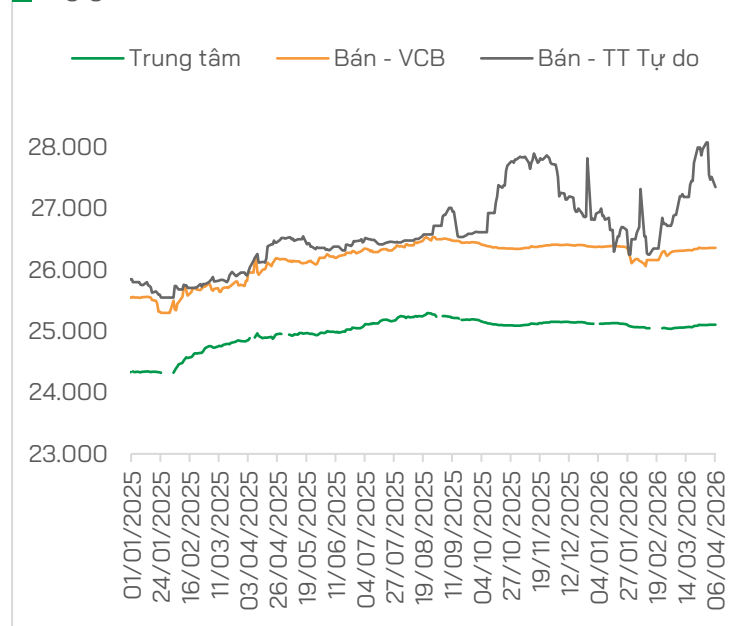
THẾ GIỚI

- **Các chỉ số chính của chứng khoán Mỹ** phục hồi trong phiên đầu tuần khi xuất hiện hy vọng về một lệnh ngừng bắn tại Trung Đông
- **Ông Trump** không hài lòng với đề xuất ngừng bắn 10 điểm của Iran, cảnh báo leo thang tấn công
- **Mỹ và Iran** nhận đề xuất ngừng bắn, Tehran phát tín hiệu chưa sẵn sàng
- **Nga:** Mỹ không nên dùng ngôn ngữ 'tối hậu thư', cần đưa tiến trình trở lại quỹ đạo đàm phán
- **Ngành dệt may Bangladesh** đối mặt cú sốc chi phí giữa chiến sự Iran

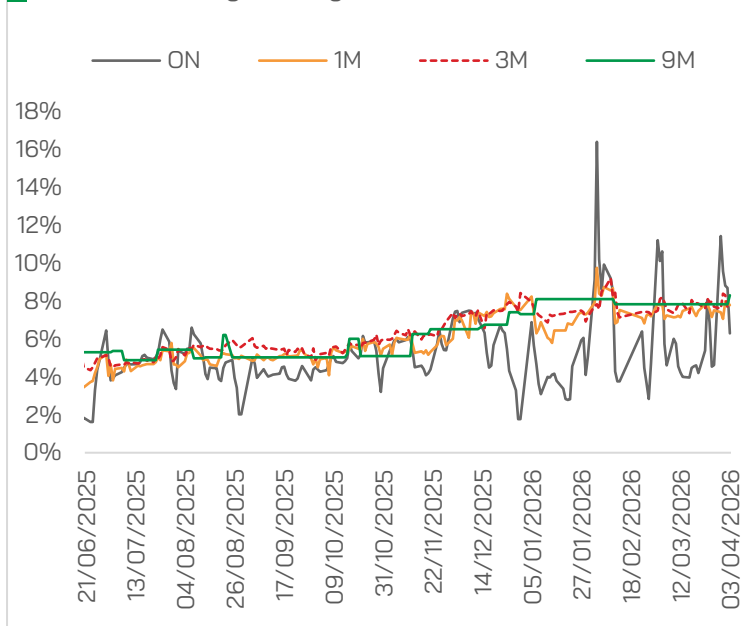
VIỆT NAM

- **Tỷ giá USD hôm nay 7/4:** Giá bán USD "tự do" giảm mạnh còn 27.100 đồng/USD
- **Lãi suất liên ngân hàng tăng vọt,** NHNN bơm ròng hơn 110.000 tỷ đồng tuần từ 30/3 - 3/4
- **Quốc hội khóa XVI** có 6 Phó Chủ tịch, kiện toàn loạt chức danh
- **Hôm nay (7/4),** Quốc hội tiến hành bầu Chủ tịch nước, Thủ tướng Chính phủ
- **Tổng Bí thư Tô Lâm:** Quốc hội khóa XVI phải đổi mới mạnh mẽ công tác lập pháp để kiến tạo phát triển
- **Nghị quyết của Chính phủ:** Tập trung thực hiện 4 nguyên tắc cốt lõi về tăng trưởng kinh tế
- **TP.HCM** sẽ chi gần 38 ngàn tỉ đồng cho 24 dự án chống ngập
- **Kinh tế TP.HCM quý 1/2026** tăng 8,27%, cao nhất trong 5 năm với dịch vụ giữ vai trò chủ lực, FDI tăng mạnh và đầu tư khởi sắc

Tỷ giá USD/VND



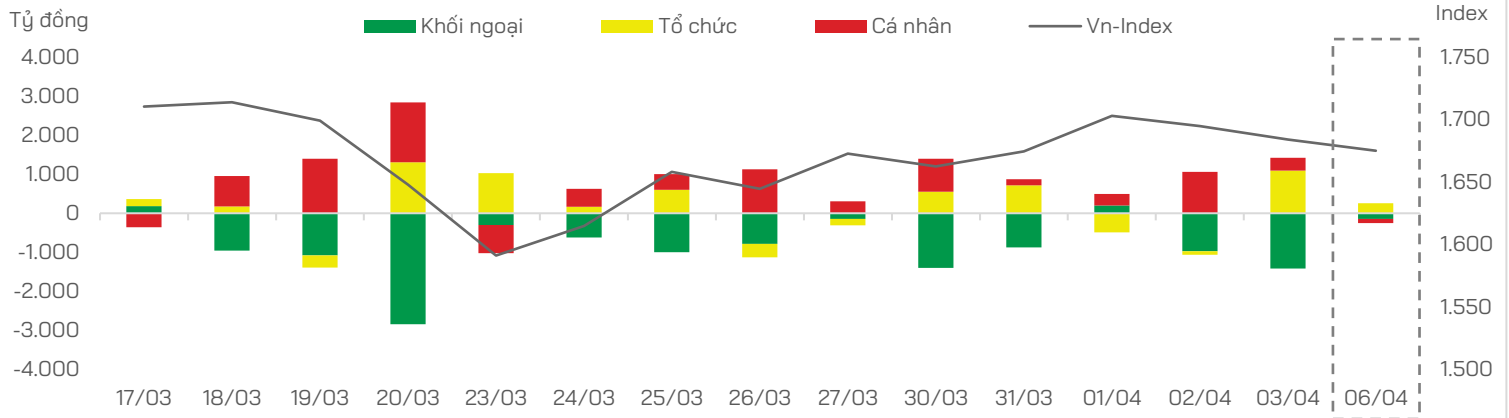
Lãi suất liên ngân hàng



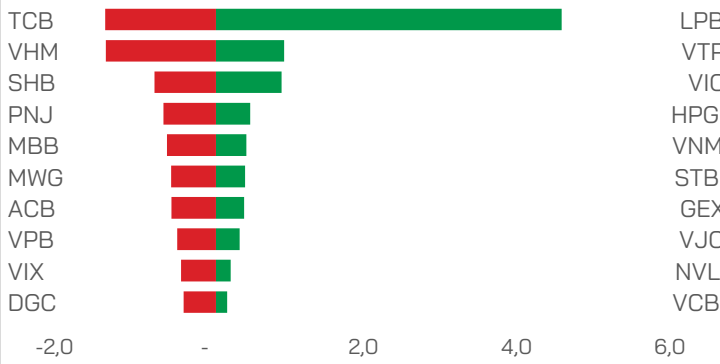
Nguồn: FiinX, HDS Research



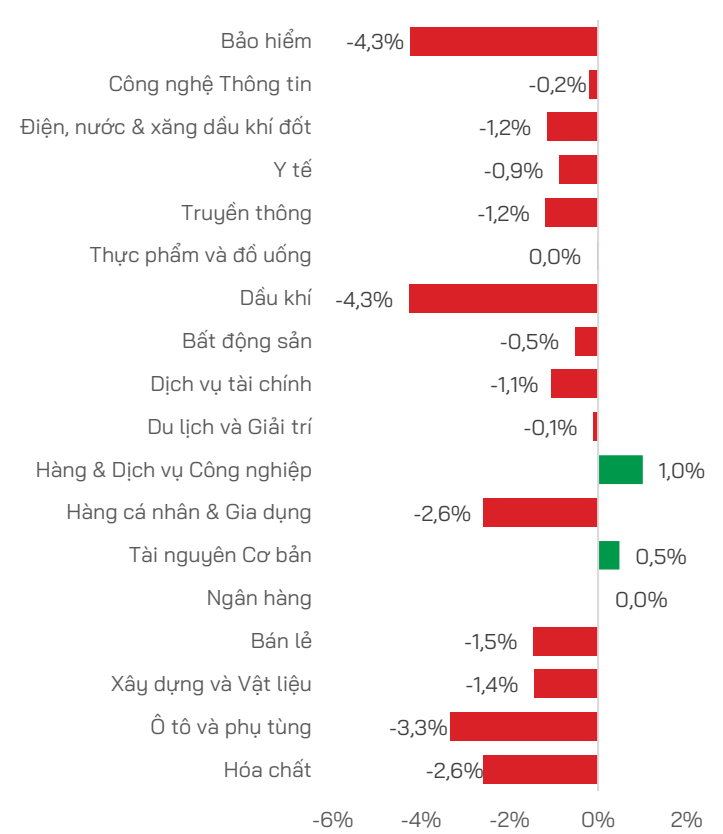
Dòng tiền theo nhóm nhà đầu tư



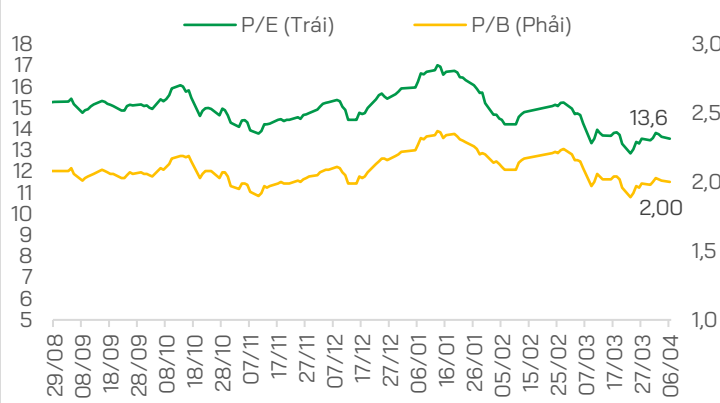
Top Tăng/Giảm



Biến động chỉ số theo nhóm ngành



P/E và P/B của VN-Index



TIN DOANH NGHIỆP

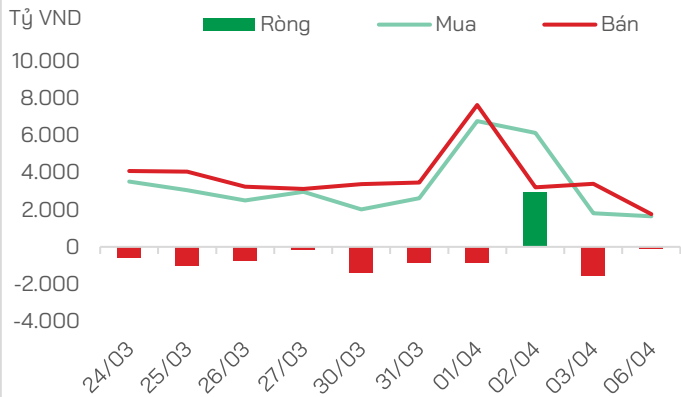
- o **NKG** đặt mục tiêu lợi nhuận tăng 66%, lên kế hoạch huy động gần 1,500 tỷ
- o **HHV** đặt kế hoạch tổng doanh thu hợp nhất 4,468 tỷ đồng, lãi sau thuế 766 tỷ đồng, tăng lần lượt 18% và 14% so với thực hiện 2025. Đồng thời, lên kế hoạch phát hành thêm gần 85 triệu cp để tăng vốn điều lệ lên hơn 6.3 ngàn tỷ đồng
- o **OIL** lên kế hoạch lãi sau thuế 656 tỷ đồng trong năm 2026, tăng 30% so với cùng kỳ

- o **SeABank** dự kiến chia cổ tức 20.5%, tăng vốn lên 34,688 tỷ và mục tiêu lợi nhuận 7,068 tỷ năm 2026
- o **YeaH1** dự kiến lợi nhuận tăng 36%, vốn vượt 2,000 tỷ
- o **VCR** muốn đổi tên thành ITC Development, kỳ vọng lãi 100 tỷ nhờ mở bán dự án Cát Bà Amatina
- o **Phú Tài** mục tiêu doanh thu gần 8.8 ngàn tỷ đồng và lãi sau thuế 608 tỷ đồng cho năm nay, lần lượt tăng 19% và 18% so với năm trước

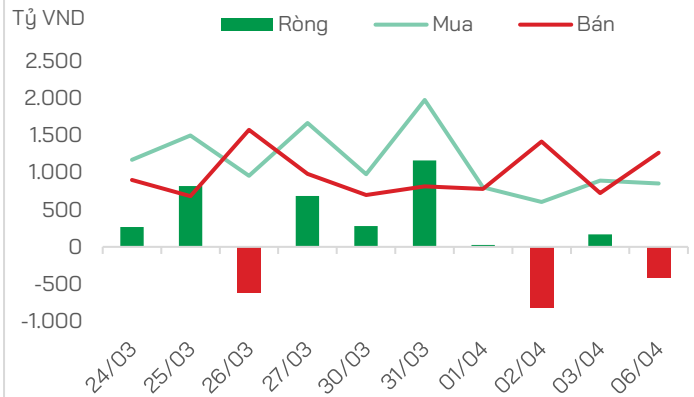


GIAO DỊCH KHỐI NGOẠI VÀ TỰ DOANH

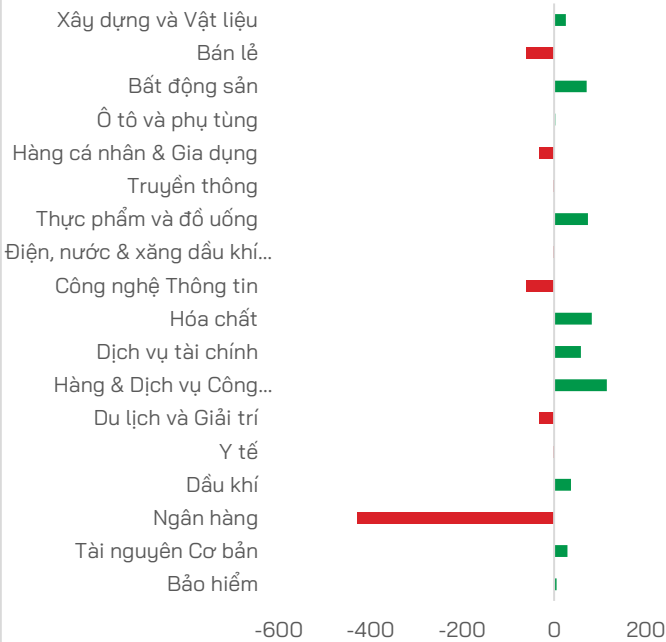
Mua bán của Khối ngoại



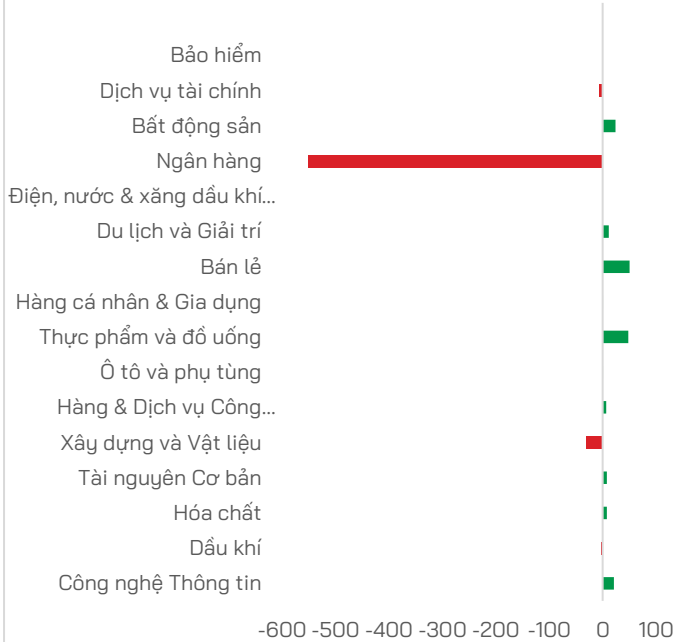
Mua bán của Tự doanh



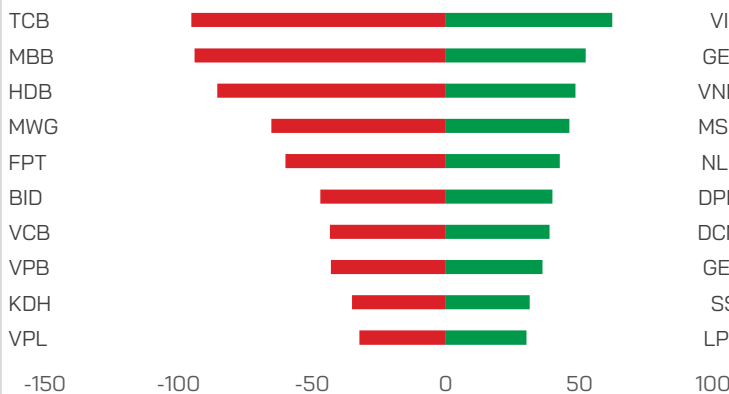
Mua bán của Khối ngoại theo ngành (tỷ VND)



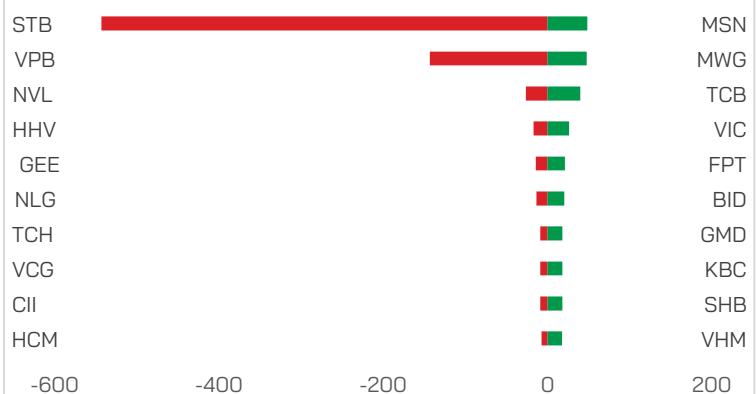
Mua bán của Tự doanh theo ngành (tỷ VND)



Top mua bán của Khối ngoại (tỷ VND)



Top mua bán của Tự doanh (tỷ VND)



Nguồn: FiinX, HDS Research

TUYÊN BỐ MIỄN TRỪ TRÁCH NHIỆM

Các thông tin về thị trường được cung cấp trên đây do Bộ phận Nghiên cứu và Phân tích thu thập từ các nguồn được coi là đáng tin cậy, tuy nhiên HDS không đảm bảo sự chính xác và đầy đủ của các nguồn thông tin này. Các nhận định trong bản báo cáo này được đưa ra dựa trên cơ sở phân tích chi tiết và cẩn thận, theo đánh giá chủ quan của chúng tôi, là hợp lý trong thời điểm đưa ra báo cáo.

Việc cung cấp các thông tin này chỉ phục vụ mục đích tham khảo, HDS không chịu bất kỳ trách nhiệm nào về bất kỳ tổn thất nào gây ra do việc sử dụng thông tin trên đây vào hoạt động kinh doanh. Các thông tin trên đây hoàn toàn có thể thay đổi theo diễn biến của thị trường và HDS không có trách nhiệm phải thông báo về những sự thay đổi này.

Bản tin này là sản phẩm và tài sản của HDS. Mọi hành vi sao chép sửa đổi, in ấn mà không có sự đồng ý của HDS đều là trái luật.

LIÊN HỆ

CÔNG TY CỔ PHẦN CHỨNG KHOÁN HD (HDS)

 www.hdbs.vn

TRỤ SỞ CHÍNH

 23A-B Nguyễn Đình Chiểu, Phường Sài Gòn, TP. Hồ Chí Minh

 +84 287 3076966

 +84 286 2838666

CHI NHÁNH HÀ NỘI

 Tầng 5, 32 Trần Hưng Đạo, Phường Cửa Nam, TP. Hà Nội

 +84 243 359 8866

 +84 243 351 8866

PHÒNG NGHIÊN CỨU VÀ PHÂN TÍCH

 hdbs.vn/tin-tuc-su-kien/trung-tam-phan-tich

 research@hdbs.vn

Trung Tâm Phân Tích <GO>



Mở tài khoản <GO>

