



Mở tài khoản

Trung Tâm Phân Tích

 23A-B Nguyễn Đình Chiểu, Phường Sài Gòn, TP. Hồ Chí Minh

 +84 287 3076966

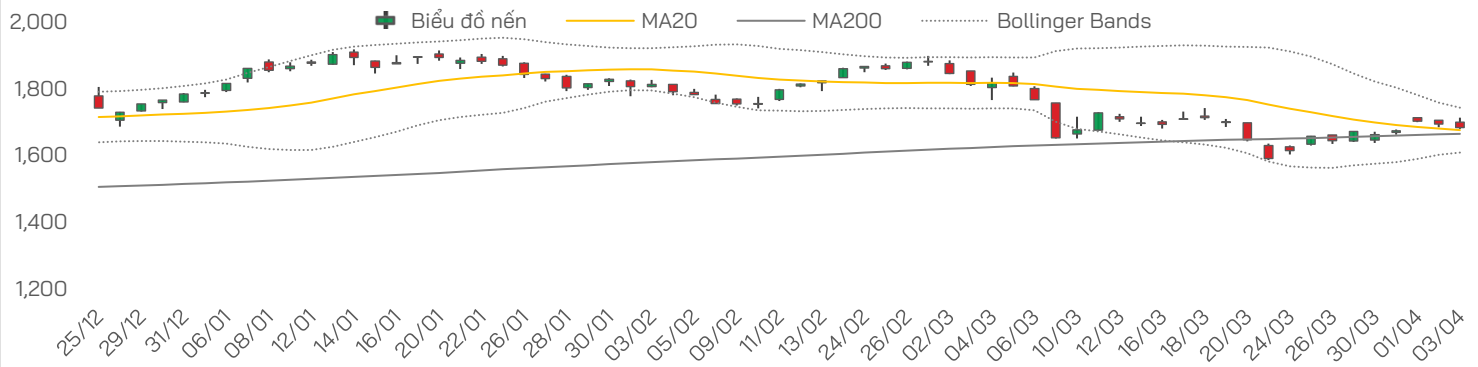


Vui lòng quét hoặc nhấp vào mã QR để tiếp tục



NHẬN ĐỊNH THỊ TRƯỜNG

Biến động VN-Index



Chỉ số	Tín hiệu	Diễn giải
VN-Index	Điều chỉnh trong xu hướng hồi phục	Chỉ số giảm sau nhịp tăng nhưng vẫn giữ trên MA20-MA200, xu hướng phục hồi ngắn hạn chưa bị phá vỡ
VN30	Suy yếu	Mất động lực khi các trụ như ngân hàng, tiêu dùng, chứng khoán giảm điểm, thiếu lực dẫn dắt
VNMID	Phân hóa	Dòng tiền chọn lọc, một số cổ phiếu vẫn giữ nhịp tăng nhưng xu hướng chung chưa đồng thuận
VNSML	Yếu	Áp lực bán lan rộng, nhiều mã giảm mạnh, tâm lý thận trọng ở dòng tiền đầu cơ

Chỉ số	Tín hiệu	Diễn giải
MA	Trung tính	Duy trì trên MA20 và MA200, xu hướng hồi phục ngắn hạn vẫn còn hiệu lực
RSI	Trung tính	Vùng trung tính, động lượng chưa đủ mạnh để bứt phá
MACD	Trung tính	Tiếp tục đi lên và duy trì trên Signal, củng cố tín hiệu hồi phục
ADX	Trung tính	Chưa tăng mạnh, xu hướng hiện tại chưa đủ độ tin cậy và vẫn trong pha giằng co
Kháng cự	1.700–1.720	Vùng cản quan trọng, nơi thất bại trong nhịp bứt phá và xuất hiện áp lực cung
Hỗ trợ	1.640–1.660	Vùng hỗ trợ gần, nơi lực cầu có thể quay lại nếu thị trường tiếp tục điều chỉnh

Diễn biến phiên trước

- Trong phiên giao dịch ngày 3/4, thị trường ghi nhận diễn biến rung lắc mạnh khi VN-Index có thời điểm vượt 1.710 điểm nhờ lực kéo từ nhóm Vingroup (VPL, VHM), nhưng nhanh chóng suy yếu trở lại do thanh khoản thấp và lực cung gia tăng. Dù áp lực bán xuất hiện ngay từ đầu phiên, thị trường không rơi vào trạng thái bán tháo mà chủ yếu là hoạt động cơ cấu danh mục, với dòng tiền vẫn mang tính thăm dò. Tuy nhiên, khi các cổ phiếu trụ hạ nhiệt, chỉ số nhanh chóng đảo chiều và lùi về quanh vùng 1.685 điểm, phản ánh sự thiếu bền vững của nhịp tăng.
- Kết phiên, VN-Index giảm 10,78 điểm (-0,64%) xuống 1.684 điểm, với độ rộng nghiêng mạnh về giảm (78 mã tăng/233 mã giảm), thanh khoản suy yếu rõ rệt chỉ đạt 21,155 tỷ đồng. Nhóm bluechip phân hóa tiêu cực khi phần lớn cổ phiếu giảm điểm, trong khi chỉ một số mã như DGC và LPB duy trì được sắc xanh. Các nhóm midcap và smallcap cũng giao dịch trầm lắng, với số ít điểm sáng đơn lẻ, cho thấy dòng tiền đang thận trọng và thiếu động lực lan tỏa.

Nhận định và Chiến lược

- Thị trường tiếp tục điều chỉnh sau hai phiên hồi phục khi VN-Index không giữ được vùng 1.700–1.720 điểm. Diễn biến này cho thấy nhịp tăng vừa qua mang nhiều yếu tố kỹ thuật hơn là sự quay lại của dòng tiền lớn. Điểm tích cực là áp lực bán không quá mạnh, chủ yếu là hoạt động cơ cấu danh mục, trong khi thanh khoản giảm phản ánh tâm lý quan sát vẫn chiếm ưu thế. VN-Index vẫn giữ được trên MA20 và MA200 nên xu hướng hồi phục ngắn hạn chưa bị phá vỡ, nhưng để đi tiếp, thị trường cần thêm thời gian tích lũy và sự cải thiện rõ ràng của dòng tiền.
- Trong bối cảnh thị trường chưa vượt được vùng cản và thanh khoản vẫn yếu, chiến lược phù hợp là giữ sự thận trọng và ưu tiên quản trị rủi ro. VN-Index nhiều khả năng sẽ tiếp tục quán tính giảm trong ngắn hạn, lùi về kiểm định vùng hỗ trợ 1.640–1.660 điểm trong tuần tới trước khi có thể hồi phục trở lại. Đồng thời, thị trường cũng đang chịu tác động từ các yếu tố bên ngoài và sẽ đón nhận các thông tin quan trọng như kiện toàn nhân sự cấp cao và kỳ review nâng hạng, có thể đóng vai trò chất xúc tác cho xu hướng tiếp theo. Với góc nhìn thận trọng, nhà đầu tư nên ưu tiên quan sát và kiểm soát rủi ro, đồng thời chỉ cân nhắc giải ngân tỷ trọng nhỏ khi điều chỉnh về vùng hỗ trợ nêu trên.



Thị trường thế giới

Chỉ số	Điểm	Thay đổi	%+/-
Dow Jones	46.504,7	-61,1	-0,1%
S&P 500	6.582,7	7,4	0,1%
FTSE Index	10.436,3	71,5	0,7%
DAX	23.168,1	-130,8	-0,6%
Hang Seng	25.116,5	-177,5	-0,7%
KOSPI	5.377,3	143,3	2,7%
Singapore	4.947,5	-28,3	-0,6%

Thị trường Việt Nam

Chỉ số	Điểm	Thay đổi	%+/-
VN-Index	1.684,0	-10,8	-0,6%
VN30	1.837,4	-15,6	-0,8%
VNMID	2.142,0	-35,4	-1,6%
VNSML	1.406,6	-12,2	-0,9%

Giá dầu và giá vàng

Hàng hóa	Giá	% Ngày	% Tuần
Dầu WTI	111,9	2,6%	-0,6%
Dầu Brent	110,7	-0,7%	11,1%
Vàng thế giới	4.650,6	-0,5%	3,5%
SJC - mua	171,0	0,6%	1,5%
SJC - bán	174,5	0,6%	1,7%

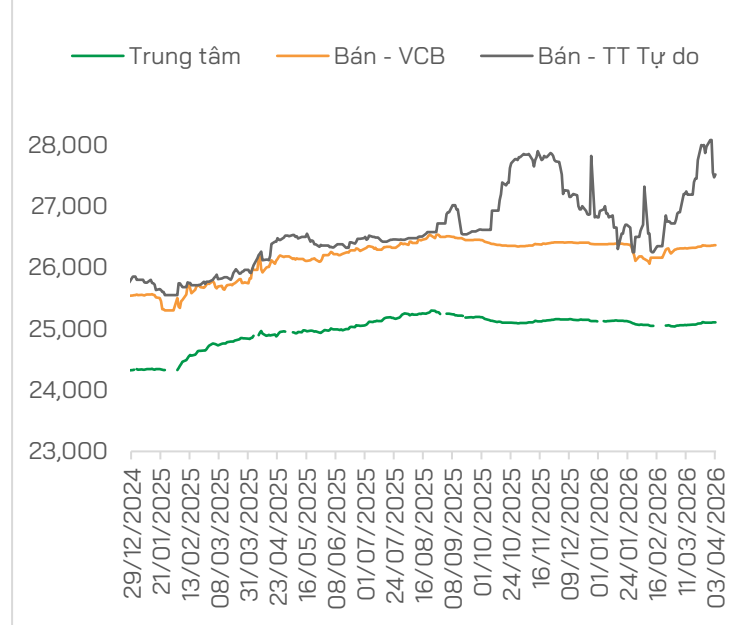
THẾ GIỚI

- **Thị trường lao động Mỹ** phục hồi trong tháng 3, với số việc làm mới tăng mạnh hơn dự báo dù bức tranh tổng thể vẫn cho thấy đà tăng trưởng chậm
- **Ông Trump** lùi hạn chót sang 7/4, dọa xóa sổ mọi nhà máy điện của Iran nếu Hormuz không mở lại
- **Iran** tập kích trung tâm dữ liệu Amazon, Oracle, cảnh báo sẽ mở rộng các đợt tấn công
- **Nhật Bản** nâng lợi suất trái phiếu chính phủ kỳ hạn 10 năm lên mức cao nhất
- **ECB** sẽ nhóm họp tại Frankfurt và thảo luận việc tăng lãi suất hoặc giữ nguyên ở mức hiện tại

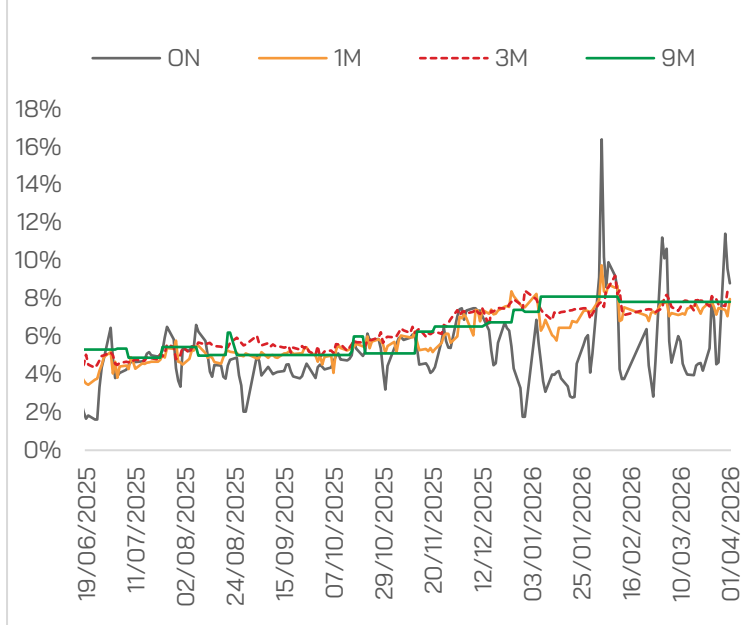
VIỆT NAM

- **Tỷ giá USD/VND hôm nay 6/4:** Thị trường tự do hạ nhiệt
- **Tính đến 24/3, tăng trưởng tín dụng đạt 2,15%** trong khi huy động vốn chỉ tăng 0,44%
- **Thủ tướng:** Kiên định mục tiêu tăng trưởng 2 con số; biến khó khăn, thách thức thành cơ hội tái cơ cấu nền kinh tế, nâng cao năng lực cạnh tranh
- **GDP quý 1/2026 ước tăng 7.83%** so với cùng kỳ năm trước
- **CPI quý 1/2026 tăng 3.51%;** lạm phát cơ bản tăng 3.63% so với cùng kỳ năm trước
- **Tổng mức bán lẻ hàng hóa** và doanh thu dịch vụ tiêu dùng quý 1/2026 tăng 10.9% so với cùng kỳ
- **Lượng khách quốc tế đến Việt Nam** trong 3 tháng đầu năm đạt 6.76 triệu lượt, xác lập mức cao nhất của quý 1 từ trước đến nay

Tỷ giá USD/VND



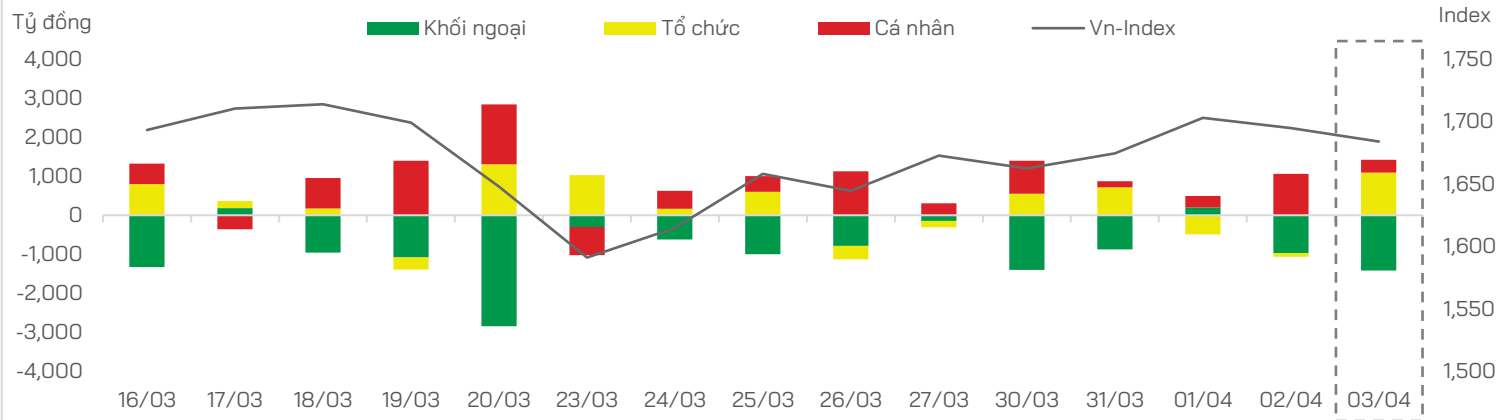
Lãi suất liên ngân hàng



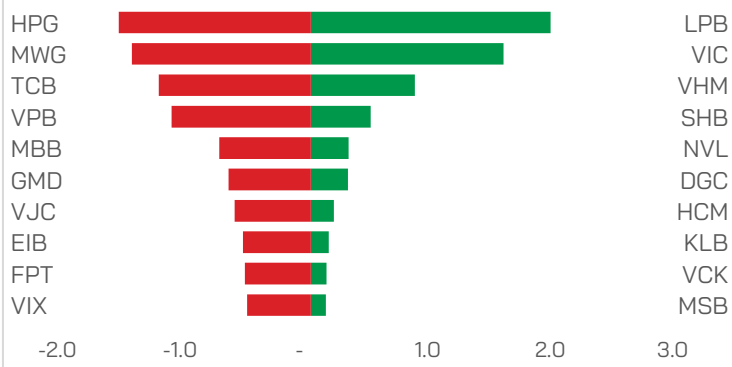
Nguồn: FiinX, HDS Research



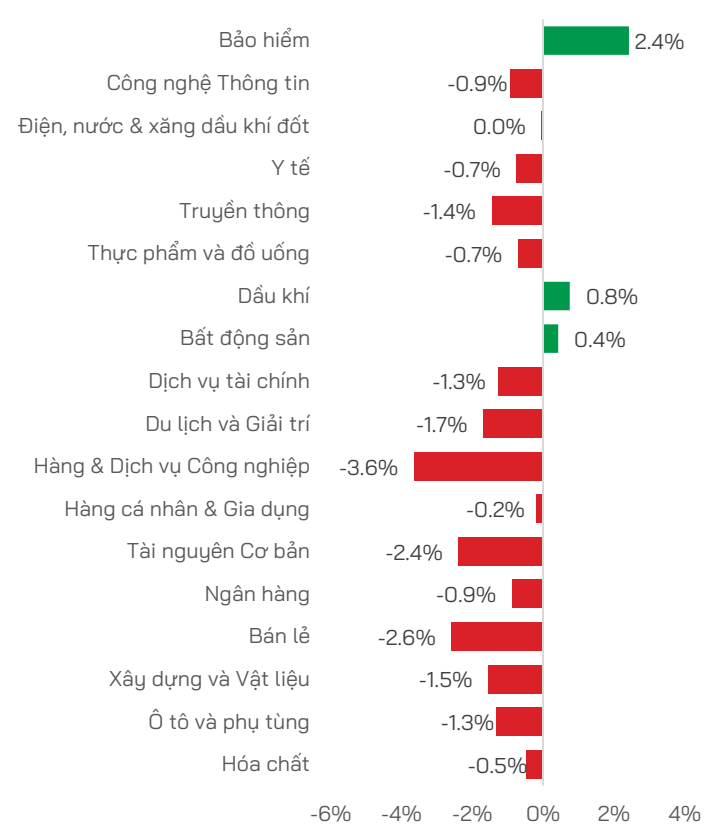
Dòng tiền theo nhóm nhà đầu tư



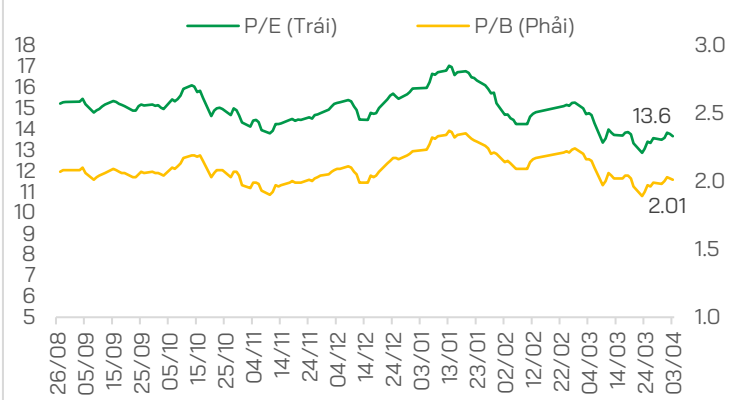
Top Tăng/Giảm



Biến động chỉ số theo nhóm ngành



P/E và P/B của VN-Index



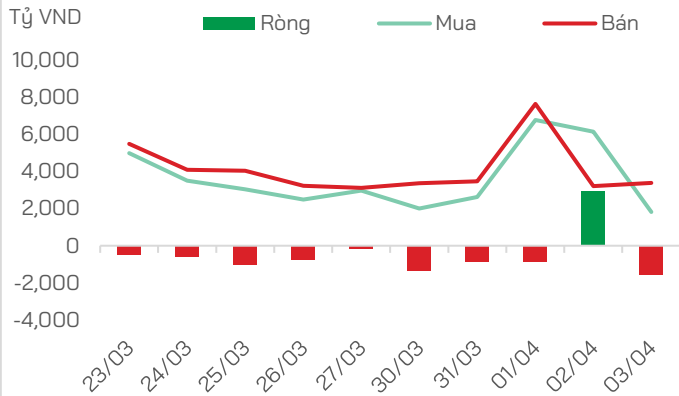
GIAO DỊCH KHỐI NGOẠI VÀ TỰ DOANH

- **HDBank** công bố kế hoạch khủng: Lợi nhuận tăng 41%, trả cổ tức tỷ lệ 30%
- **Techcombank** chủ động 2 kịch bản lợi nhuận năm 2026, chốt tăng vốn vượt 71,000 tỷ đồng
- **TCBS** trình kế hoạch tham gia sàn tài sản mã hóa và vàng, đa dạng hóa nguồn vốn vay
- **PLX** kế hoạch doanh thu đạt mốc 315.000 tỷ đồng, tăng trưởng 2% so với năm 2025, lợi nhuận trước thuế là 3.380 tỷ đồng, giảm 7% so với cùng kỳ

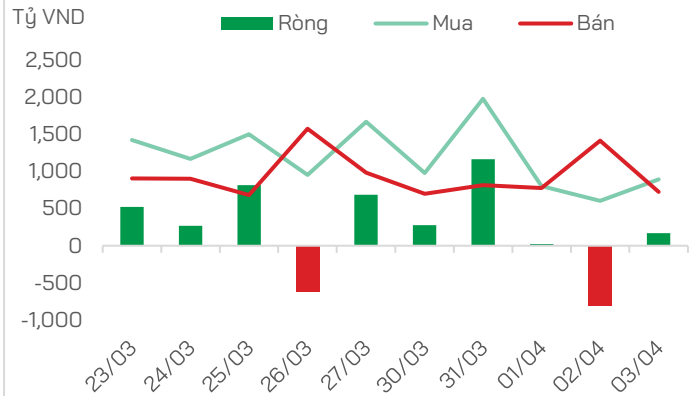
- **VietABank** đặt mục tiêu tăng 55% vốn điều lệ trong năm 2026, lấn sân mảng chứng khoán, bảo hiểm
- **Vietbank** muốn tăng vốn điều lệ lên hơn 15,500 tỷ đồng, niêm yết HOSE trong quý 2-3/2026
- **MSB** đặt mục tiêu đến cuối năm 2026 dư nợ tín dụng (bao gồm dư nợ cho vay TCKT và cá nhân, đầu tư TPDN) đạt 244,000 tỷ đồng, tăng 18%. Lợi nhuận trước thuế mục tiêu đạt 8,000 tỷ đồng, tăng 13% so với kết quả 2025



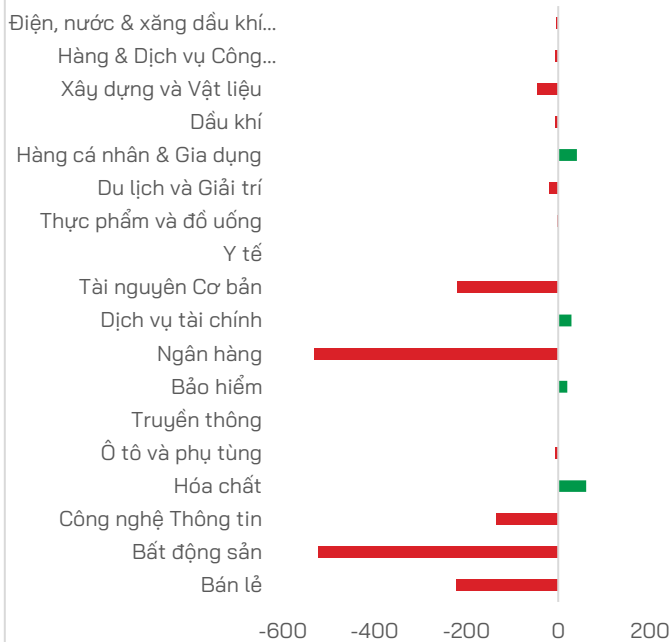
Mua bán của Khối ngoại



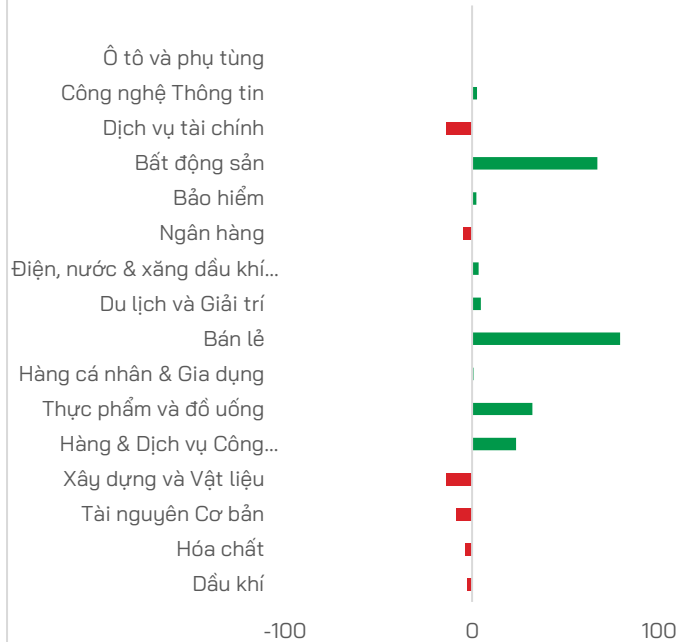
Mua bán của Tự doanh



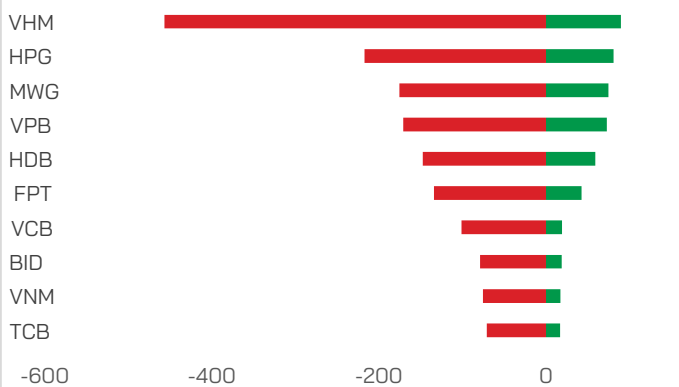
Mua bán của Khối ngoại theo ngành (tỷ VND)



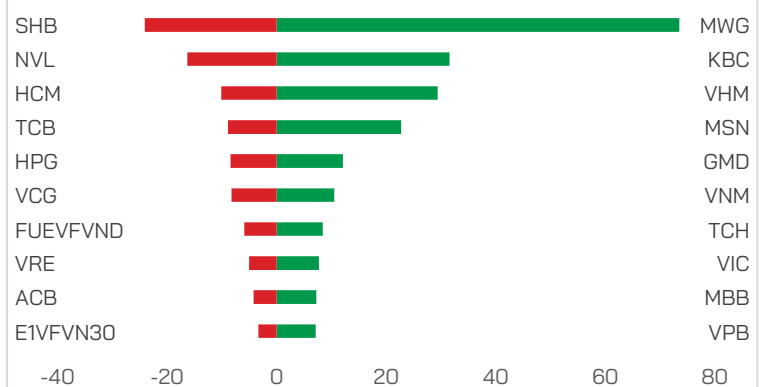
Mua bán của Tự doanh theo ngành (tỷ VND)



Top mua bán của Khối ngoại (tỷ VND)



Top mua bán của Tự doanh (tỷ VND)



Nguồn: FiinX, HDS Research

TUYÊN BỐ MIỄN TRỪ TRÁCH NHIỆM

Các thông tin về thị trường được cung cấp trên đây do Bộ phận Nghiên cứu và Phân tích thu thập từ các nguồn được coi là đáng tin cậy, tuy nhiên HDS không đảm bảo sự chính xác và đầy đủ của các nguồn thông tin này. Các nhận định trong bản báo cáo này được đưa ra dựa trên cơ sở phân tích chi tiết và cẩn thận, theo đánh giá chủ quan của chúng tôi, là hợp lý trong thời điểm đưa ra báo cáo.

Việc cung cấp các thông tin này chỉ phục vụ mục đích tham khảo, HDS không chịu bất kỳ trách nhiệm nào về bất kỳ tổn thất nào gây ra do việc sử dụng thông tin trên đây vào hoạt động kinh doanh. Các thông tin trên đây hoàn toàn có thể thay đổi theo diễn biến của thị trường và HDS không có trách nhiệm phải thông báo về những sự thay đổi này.

Bản tin này là sản phẩm và tài sản của HDS. Mọi hành vi sao chép sửa đổi, in ấn mà không có sự đồng ý của HDS đều là trái luật.

LIÊN HỆ

CÔNG TY CỔ PHẦN CHỨNG KHOÁN HD (HDS)

 www.hdbs.vn

TRỤ SỞ CHÍNH

 23A-B Nguyễn Đình Chiểu, Phường Sài Gòn, TP. Hồ Chí Minh

 +84 287 3076966

 +84 286 2838666

CHI NHÁNH HÀ NỘI

 Tầng 5, 32 Trần Hưng Đạo, Phường Cửa Nam, TP. Hà Nội

 +84 243 359 8866

 +84 243 351 8866

PHÒNG NGHIÊN CỨU VÀ PHÂN TÍCH

 hdbs.vn/tin-tuc-su-kien/trung-tam-phan-tich

 research@hdbs.vn

Trung Tâm Phân Tích <GO>



Mở tài khoản <GO>

