



Mở tài khoản

Trung Tâm Phân Tích

 23A-B Nguyễn Đình Chiểu, Phường Sài Gòn, TP. Hồ Chí Minh

 +84 287 3076966

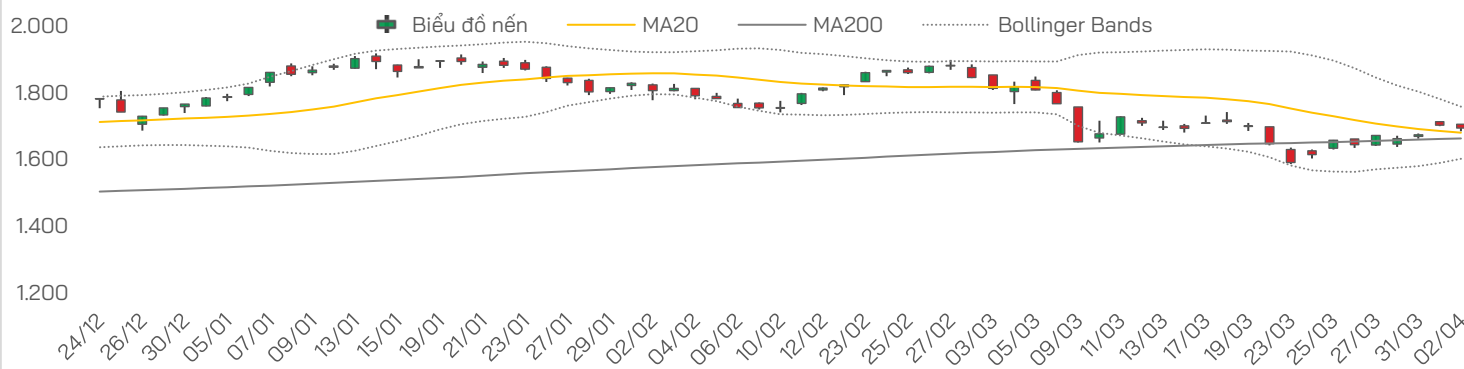


Vui lòng quét hoặc nhấp vào mã QR để tiếp tục



NHẬN ĐỊNH THỊ TRƯỜNG

Biến động VN-Index



Chỉ số	Tín hiệu	Diễn giải
VN-Index	Điều chỉnh / giữ xu hướng	Chỉ số điều chỉnh nhẹ nhưng giữ vững MA20, cho thấy nhịp hồi chưa bị phá vỡ
VN30	Phân hóa tiêu cực	Đa số cổ phiếu giảm, nhưng mức giảm không sâu nhờ lực đỡ từ một số trụ như VHM, DGC
VNMID	Phân hoá	Nhóm midcap phân hóa, dòng tiền tập trung vào một số ngành như hóa chất, bất động sản.
VNSML	Phân hóa yếu	Smallcap thiếu động lực rõ ràng, dòng tiền đầu cơ không còn lan tỏa mạnh

Diễn biến phiên trước

- Trong phiên giao dịch ngày 2/4, thị trường điều chỉnh nhẹ trong bối cảnh chịu ảnh hưởng từ xu hướng chung của khu vực, tuy nhiên áp lực bán không quá lớn giúp VN-Index duy trì trạng thái cân bằng quanh vùng MA20 (khoảng 1.685 điểm). Dù sắc đỏ chiếm ưu thế trong phần lớn thời gian giao dịch, lực cầu tại vùng giá thấp vẫn hoạt động hiệu quả, giúp chỉ số nhiều lần hồi phục sau khi “thủng” ngưỡng hỗ trợ trong phiên. Diễn biến này cho thấy thị trường đang trong trạng thái kiểm định cung – cầu với tâm lý nhà đầu tư còn thận trọng.
- Kết phiên, VN-Index giảm 8,11 điểm (-0,48%) xuống 1.694,8 điểm với độ rộng nghiêng mạnh về giảm (244 mã giảm/82 mã tăng); thanh khoản đạt 27.412 tỷ đồng, suy giảm nhẹ so với phiên trước. Nhóm VN30 phân hóa tiêu cực khi đa số cổ phiếu giảm, nhưng thị trường vẫn ghi nhận một số điểm sáng đáng chú ý như VHM và DGC tăng trần, cùng sự hồi phục của HPG. Bên cạnh đó, nhóm hóa chất – phân bón và một số cổ phiếu riêng lẻ duy trì đà tăng tốt, trong khi ngân hàng và chứng khoán tiếp tục

VN-Index	Tín hiệu	Diễn giải
MA	Trung tính	VN-Index giữ trên MA20 (~1.685) và MA200, duy trì cấu trúc hồi phục
RSI	Trung tính	RSI đi ngang sau nhịp tăng, phản ánh động lượng chứng lại
MACD	Trung tính	MACD tiếp tục thu hẹp khoảng cách với Signal, chưa xác nhận đảo chiều.
ADX	Xu hướng yếu	ADX thấp, thị trường đang trong trạng thái sideway kiểm định
Kháng cự	1.700–1.710	Vùng kháng cự đang kiểm định; cần thanh khoản xác nhận để bứt phá, nếu không dễ rung lắc
Hỗ trợ	1.680–1.690	Vùng MA20; đã test thành công, đóng vai trò hỗ trợ gần

Nhận định và Chiến lược

- Phiên 2/4 cho thấy thị trường đang bước vào một nhịp điều chỉnh kỹ thuật sau giai đoạn tăng nhanh, với điểm tích cực là VN-Index vẫn giữ vững vùng MA20 quanh 1.685 điểm. Điều đáng chú ý, lực bán không quá quyết liệt, trong khi lực cầu tại vùng giá thấp vẫn đủ để hấp thụ và kéo chỉ số hồi phục trở lại. Diễn biến này cho thấy bên mua chưa rút lui, mà đang chờ mức giá hợp lý hơn để tham gia. Tuy nhiên, độ rộng nghiêng về giảm và thanh khoản suy yếu cũng phản ánh dòng tiền vẫn mang tính thận trọng, khiến xu hướng chưa thể xác nhận rõ ràng. Trong ngắn hạn, thị trường nhiều khả năng tiếp tục dao động kiểm định vùng 1.680–1.710 trước khi xác định hướng đi tiếp theo.
- Việc VN-Index giữ được MA20 cho phép duy trì kỳ vọng về nhịp hồi, nhưng chưa đủ cơ sở để gia tăng vị thế mạnh. Do đó, chiến lược phù hợp là giữ nhịp giao dịch ở mức vừa phải, ưu tiên quan sát phản ứng của thị trường tại vùng 1.680–1.690 điểm. Nếu chỉ số tiếp tục giữ vững vùng này và lực cầu cải thiện, có thể cân nhắc giải ngân từng phần; ngược lại, nếu vùng hỗ trợ bị phá vỡ, cần nhanh chóng thu hẹp vị thế để bảo toàn thành quả. Với các nhịp hồi lên vùng 1.700–1.710 điểm vẫn nên được xem là vùng kiểm định, phù hợp để cơ cấu danh mục hơn là mua đuổi.



Thị trường thế giới

Chỉ số	Điểm	Thay đổi	%+/-
Dow Jones	46.504,7	-61,1	-0,1%
S&P 500	6.582,7	7,4	0,1%
FTSE Index	10.436,3	71,5	0,7%
DAX	23.168,1	-130,8	-0,6%
Hang Seng	25.116,5	-177,5	-0,7%
KOSPI	5.234,1	-244,7	-4,5%
Singapore	4.947,5	-28,3	-0,6%

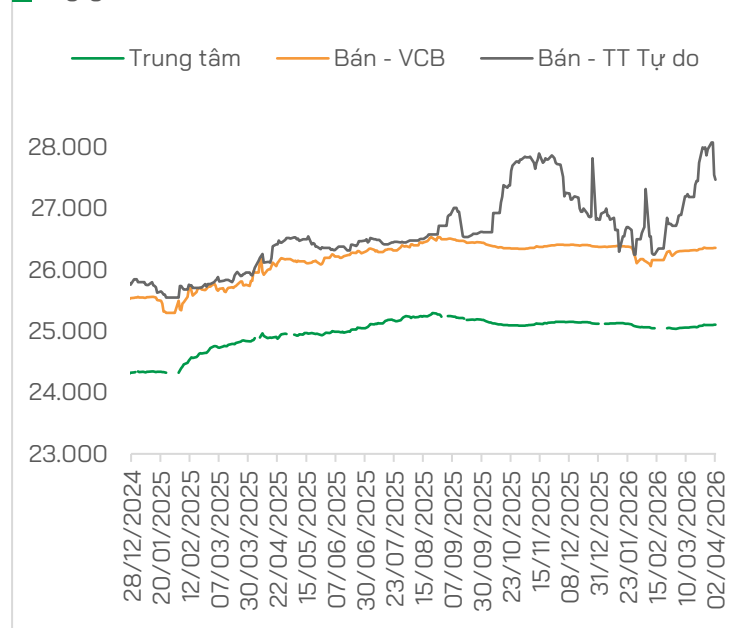
Thị trường Việt Nam

Chỉ số	Điểm	Thay đổi	%+/-
VN-Index	1.694,8	-8,1	-0,5%
VN30	1.853,0	-8,8	-0,5%
VNMID	2.177,4	-24,8	-1,1%
VNSML	1.418,8	-11,7	-0,8%

Giá dầu và giá vàng

Hàng hóa	Giá	% Ngày	% Tuần
Dầu WTI	111,5	11,4%	18,1%
Dầu Brent	109,0	7,8%	7,0%
Vàng thế giới	4.676,3	-2,3%	6,8%
SJC - mua	170,0	-2,1%	0,9%
SJC - bán	173,5	-1,8%	1,2%

Tỷ giá USD/VND



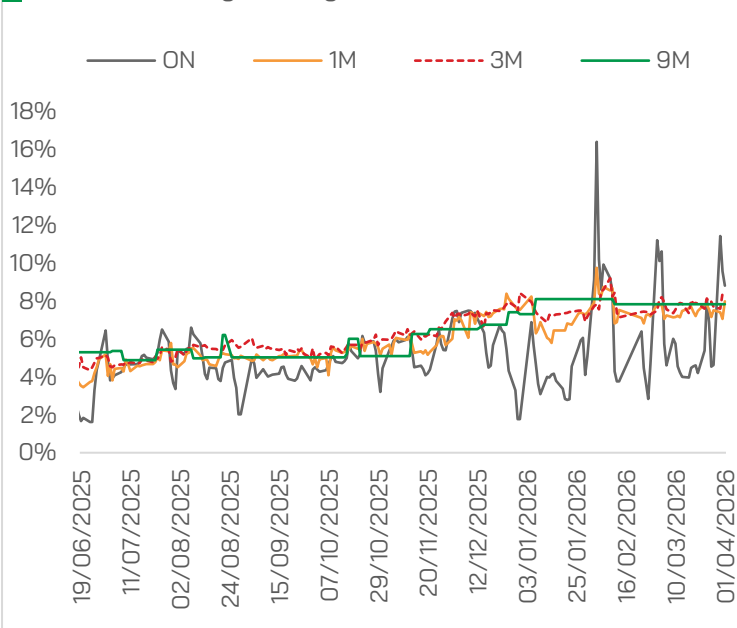
THẾ GIỚI

- **Dow Jones giảm nhẹ** khi Tổng thống Trump làm lu mờ hy vọng sớm kết thúc xung đột Iran
- **Ông Trump** dọa giáng đòn mạnh vào Iran nhưng vẫn khẳng định chiến sự sắp kết thúc
- **Iran** hứa sẽ đảm bảo cho tàu mang cờ nước này qua Eo biển Hormuz an toàn
- **Trung Quốc** rút bớt tiền khỏi hệ thống tài chính để ứng phó rủi ro
- **Chính quyền Tổng thống Donald Trump** chuẩn bị áp thuế lên tới 100% đối với một số loại thuốc nhập khẩu, nhằm thúc đẩy các hãng dược chuyển sản xuất về Mỹ

VIỆT NAM

- **Tỷ giá USD hôm nay 3/4:** Tỷ giá trung tâm đi ngang, DXY giằng co quanh mốc 100 điểm
- **Kết luận Hội nghị Trung ương 2:** Giữ vững ổn định kinh tế vĩ mô, phấn đấu thực hiện mục tiêu tăng trưởng 2 con số
- **Dự kiến Quốc hội** dành 3 ngày để kiện toàn nhân sự lãnh đạo nhà nước nhiệm kỳ mới
- **Phát triển cụm cảng Cái Mép – Thị Vải** thành trung tâm logistics của khu vực
- **CEO VIFC Richard D. McClellan:** “Quyền hồi hương vốn là thước đo niềm tin của Trung tâm tài chính quốc tế Việt Nam”
- **Từ ngày 1/7/2026,** mức lương cơ sở dự kiến tăng lên mức 2,53 triệu đồng/tháng
- **Việt Nam nhờ Singapore** góp ý vận hành trung tâm tài chính quốc tế

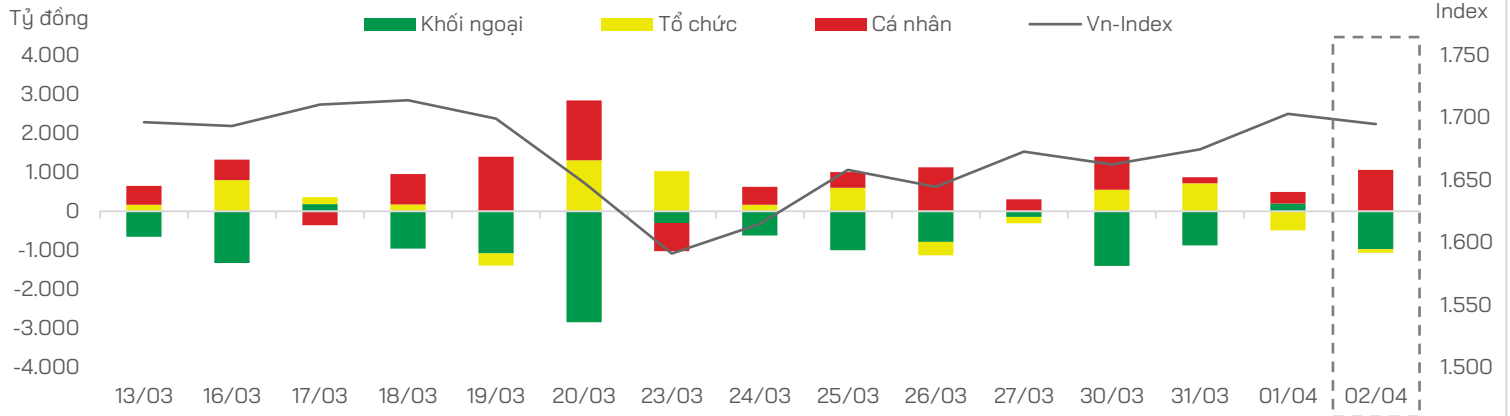
Lãi suất liên ngân hàng



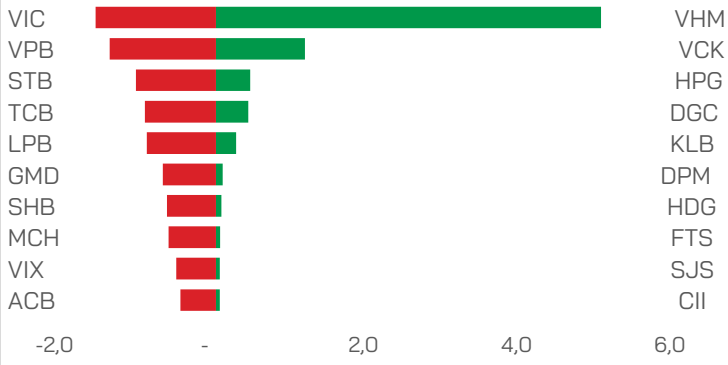
Nguồn: FiinX, HDS Research



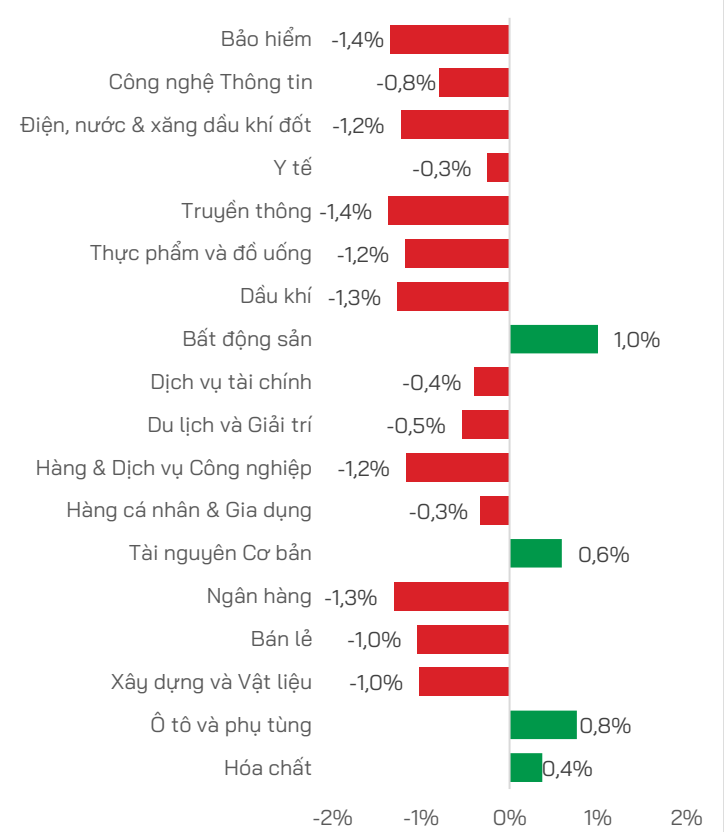
Dòng tiền theo nhóm nhà đầu tư



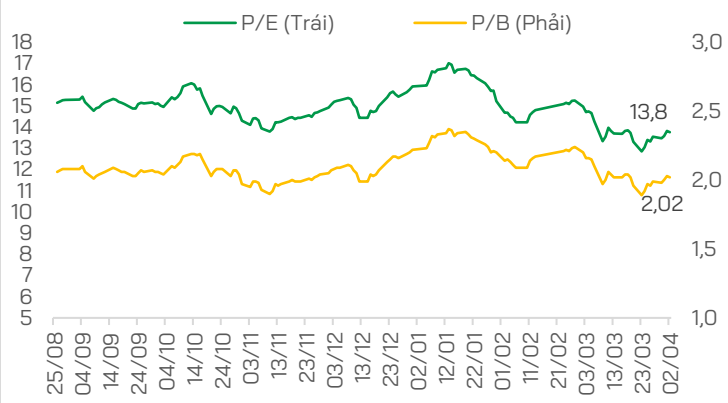
Top Tăng/Giảm



Biến động chỉ số theo nhóm ngành



P/E và P/B của VN-Index



TIN DOANH NGHIỆP

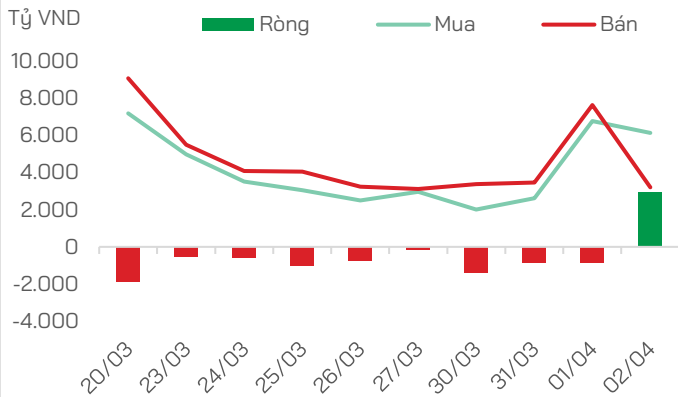
- o **PNJ** đặt kế hoạch lợi nhuận sau thuế năm 2026 đạt 3,409 tỷ đồng - mức cao nhất lịch sử, tăng 21% so với thực hiện 2025, nối dài chuỗi tăng trưởng lợi nhuận lên năm thứ 5 liên tiếp
- o **DPM** dự kiến trả cổ tức năm 2025 bằng tiền mặt, tỷ lệ 15%
- o **KDH** kế hoạch năm 2026 với doanh thu 4.200 tỷ đồng và lợi nhuận sau thuế 1.500 tỷ đồng, giảm 10% về doanh thu nhưng tăng 44% về lợi nhuận so 2025

- o **KienlongBank** đặt mục tiêu lãi trước thuế 2.600 tỷ đồng, dự chia cổ tức 29,5%
- o **NCB**: Mục tiêu tăng trưởng tín dụng 35%, hoàn thành phương án cơ cấu lại trong năm 2027
- o **VCG** năm nay, doanh nghiệp đặt kế hoạch tổng doanh thu và thu nhập 15.423 tỷ đồng, giảm 22% so với thực hiện năm 2025. Còn lợi nhuận sau thuế dự kiến đạt 1.037 tỷ đồng, giảm 73% so với mức kỷ lục của năm trước

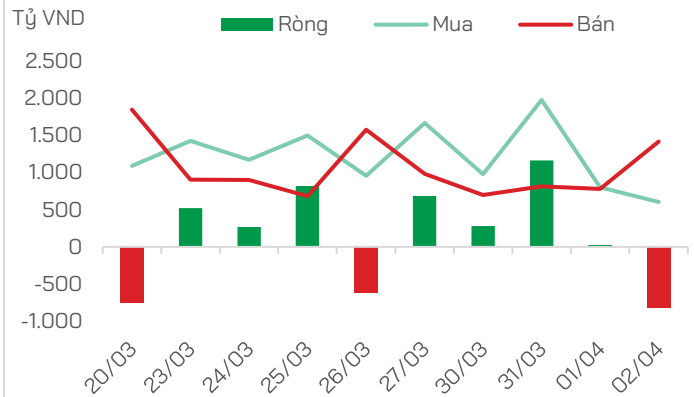


GIAO DỊCH KHỐI NGOẠI VÀ TỰ DOANH

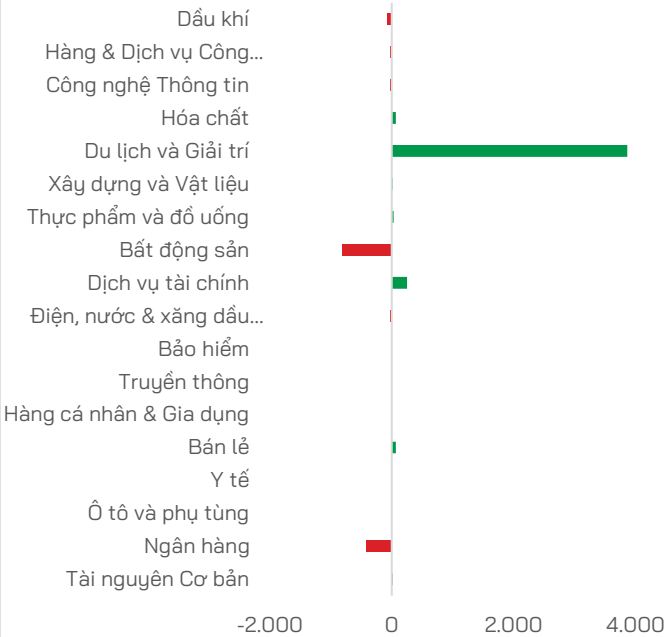
Mua bán của Khối ngoại



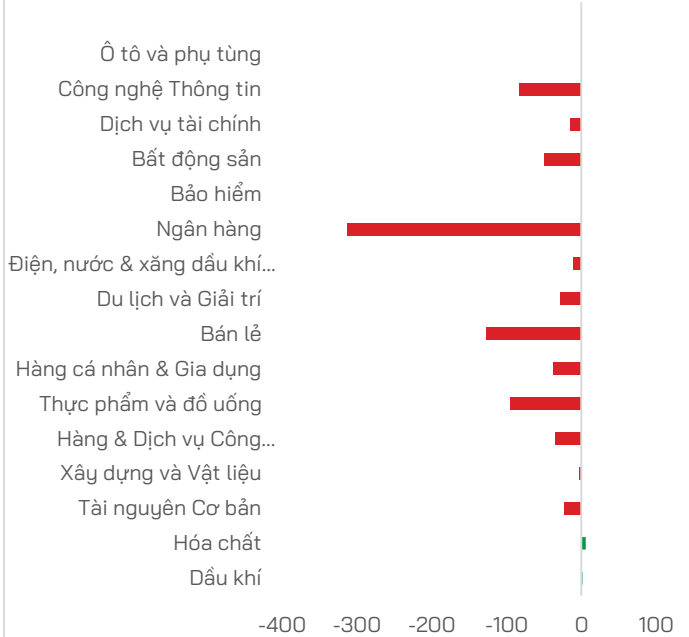
Mua bán của Tự doanh



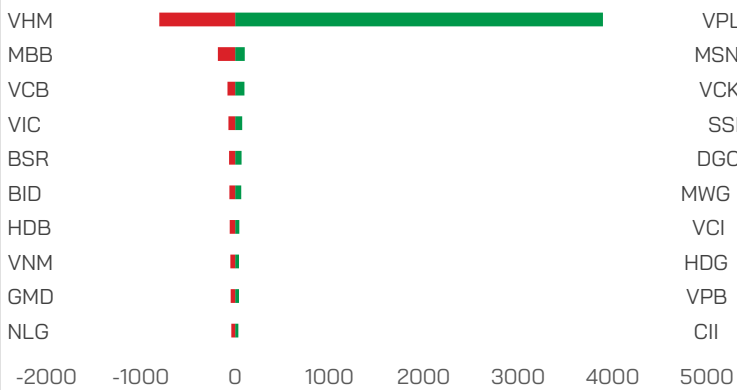
Mua bán của Khối ngoại theo ngành (tỷ VND)



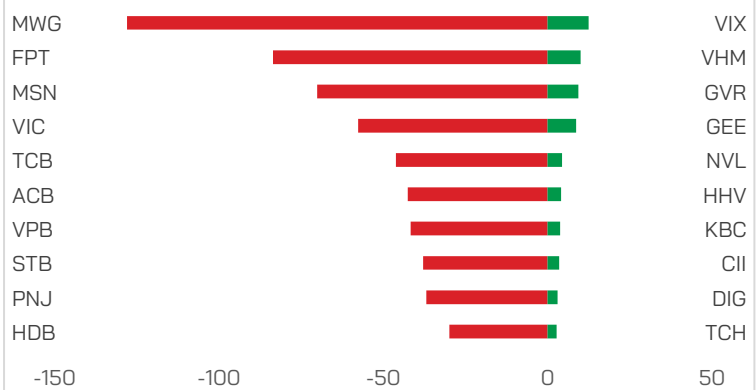
Mua bán của Tự doanh theo ngành (tỷ VND)



Top mua bán của Khối ngoại (tỷ VND)



Top mua bán của Tự doanh (tỷ VND)



Nguồn: FiinX, HDS Research

TUYÊN BỐ MIỄN TRỪ TRÁCH NHIỆM

Các thông tin về thị trường được cung cấp trên đây do Bộ phận Nghiên cứu và Phân tích thu thập từ các nguồn được coi là đáng tin cậy, tuy nhiên HDS không đảm bảo sự chính xác và đầy đủ của các nguồn thông tin này. Các nhận định trong bản báo cáo này được đưa ra dựa trên cơ sở phân tích chi tiết và cẩn thận, theo đánh giá chủ quan của chúng tôi, là hợp lý trong thời điểm đưa ra báo cáo.

Việc cung cấp các thông tin này chỉ phục vụ mục đích tham khảo, HDS không chịu bất kỳ trách nhiệm nào về bất kỳ tổn thất nào gây ra do việc sử dụng thông tin trên đây vào hoạt động kinh doanh. Các thông tin trên đây hoàn toàn có thể thay đổi theo diễn biến của thị trường và HDS không có trách nhiệm phải thông báo về những sự thay đổi này.

Bản tin này là sản phẩm và tài sản của HDS. Mọi hành vi sao chép sửa đổi, in ấn mà không có sự đồng ý của HDS đều là trái luật.

LIÊN HỆ

CÔNG TY CỔ PHẦN CHỨNG KHOÁN HD (HDS)

 www.hdbs.vn

TRỤ SỞ CHÍNH

 23A-B Nguyễn Đình Chiểu, Phường Sài Gòn, TP. Hồ Chí Minh

 +84 287 3076966

 +84 286 2838666

CHI NHÁNH HÀ NỘI

 Tầng 5, 32 Trần Hưng Đạo, Phường Cửa Nam, TP. Hà Nội

 +84 243 359 8866

 +84 243 351 8866

PHÒNG NGHIÊN CỨU VÀ PHÂN TÍCH

 hdbs.vn/tin-tuc-su-kien/trung-tam-phan-tich

 research@hdbs.vn

Trung Tâm Phân Tích <GO>



Mở tài khoản <GO>

