



Mở tài khoản

Trung Tâm Phân Tích

🌐 23A-B Nguyễn Đình Chiểu, Phường Sài Gòn, TP. Hồ Chí Minh

☎ +84 287 3076966

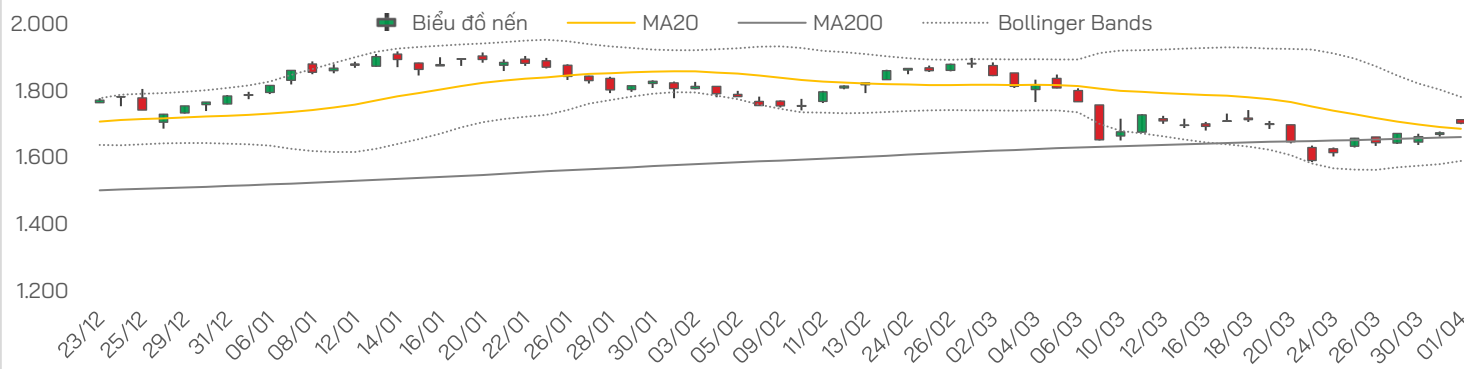


Vui lòng quét hoặc nhấp vào mã QR để tiếp tục



**NHẬN ĐỊNH THỊ TRƯỜNG**

**Biến động VN-Index**



Chỉ số	Tín hiệu	Diễn giải
--------	----------	-----------

<b>VN-Index</b>	Hồi phục / kiểm định	Chỉ số tăng mạnh vượt 1.700 điểm nhưng phụ thuộc nhóm Vingroup, lực cung vẫn lớn khi tiệm cận vùng cao
-----------------	----------------------	--

<b>VN30</b>	Tích cực	Nhóm vốn hóa lớn tăng tốt, đặc biệt Vingroup và ngân hàng, nhưng chưa đồng thuận hoàn toàn
-------------	----------	--

<b>VNMID</b>	Tích cực nhẹ	Midcap duy trì sắc xanh nhưng mức tăng hạn chế, dòng tiền chưa lan tỏa mạnh
--------------	--------------	---

<b>VNSML</b>	Phân hóa	Smallcap không còn bùng nổ, dòng tiền đầu cơ suy yếu hơn so với các phiên trước
--------------	----------	---

VN-Index	Tín hiệu	Diễn giải
----------	----------	-----------

<b>MA</b>	Cải thiện	Trên MA200, củng cố nhịp hồi nhưng chưa tạo khoảng cách an toàn
-----------	-----------	---

<b>RSI</b>	Tích cực	RSI tiếp tục đi lên, phản ánh động lượng tăng cải thiện rõ rệt
------------	----------	--

<b>MACD</b>	Tích cực	MACD tiến sát Signal, khả năng cắt lên nếu duy trì đà tăng vài phiên tới
-------------	----------	--

<b>ADX</b>	Chưa mạnh	Cho thấy xu hướng tăng chưa thực sự hình thành
------------	-----------	--

<b>Kháng cự</b>	1.720–1.730	Vùng kháng cự kế tiếp, tương ứng đỉnh gần nhất trước nhịp giảm mạnh
-----------------	-------------	---

<b>Hỗ trợ</b>	1.660–1.670	Vùng MA200 vừa vượt qua; giữ vững sẽ duy trì nhịp hồi, mất sẽ quay lại trạng thái giằng co
---------------	-------------	--

**Diễn biến phiên trước**

- Trong phiên giao dịch ngày 1/4, thị trường tiếp tục duy trì đà tăng tích cực khi VN-Index bật mạnh ngay từ đầu phiên và có thời điểm vượt mốc 1.715 điểm nhờ sự lan tỏa của sắc xanh, đặc biệt ở nhóm VN30. Tuy nhiên, lực cầu vẫn chưa thực sự bùng nổ trong khi áp lực cung gia tăng mỗi khi thị trường hồi phục đã khiến chỉ số nhiều lần hạ nhiệt và dao động quanh vùng 1.700 điểm. Diễn biến này cho thấy tâm lý nhà đầu tư vẫn còn thận trọng, dù lực bán đã phần nào được tiết giảm.
- Kết phiên, VN-Index tăng 28,44 điểm (+1,70%) lên 1.702,9 điểm, với 208 mã tăng và 103 mã giảm; thanh khoản đạt 29.296 tỷ đồng, cải thiện đáng kể về giá trị giao dịch. Động lực chính đến từ nhóm Vingroup khi VIC, VHM và VRE đóng góp gần 17 điểm cho chỉ số, bên cạnh sự hỗ trợ của nhóm ngân hàng và hàng không. Dù sắc xanh lan tỏa trên diện rộng, đà tăng của thị trường vẫn mang tính dẫn dắt bởi một số cổ phiếu trụ, trong khi phần lớn các nhóm ngành còn lại chỉ tăng nhẹ, cho thấy dòng tiền vẫn chưa thực sự lan tỏa đồng đều.

**Nhận định và Chiến lược**

- VN-Index đã vượt lên trên 1.700 điểm, cho thấy nhịp hồi đang được duy trì. Tuy nhiên, cách thị trường vận động cho thấy đây vẫn là nhịp tăng mang tính kiểm định, khi lực cầu chưa thực sự bùng nổ và áp lực cung gia tăng mỗi khi chỉ số tiệm cận vùng giá cao hơn. Đà tăng hiện tại vẫn phụ thuộc đáng kể vào nhóm cổ phiếu trụ, trong khi độ lan tỏa của dòng tiền chưa đồng đều. Dù các chỉ báo kỹ thuật như MACD đang cải thiện và tiệm cận tín hiệu mua, thanh khoản vẫn là yếu tố cần theo dõi để xác nhận độ bền của nhịp hồi.
- Thị trường ghi nhận nhịp hồi với chất lượng cải thiện khi VN-Index vượt lại MA200 và tiệm cận vùng 1.700 điểm. Trong ngắn hạn, chỉ số có thể tiếp tục hướng tới vùng kháng cự 1.720–1.730 điểm, tuy nhiên đây là vùng cản mạnh và nhiều khả năng sẽ xuất hiện rung lắc do áp lực cung gia tăng. Do đó, chiến lược phù hợp là tận dụng các nhịp tăng để cơ cấu danh mục, hạn chế mua đuổi và chỉ gia tăng vị thế khi thị trường duy trì được vùng giá cao với sự xác nhận của thanh khoản. Xu hướng ngắn hạn đã được nâng lên mức trung tính, nhưng việc xác lập xu hướng tăng bền vững vẫn cần thêm tín hiệu củng cố từ dòng tiền trong các phiên tới.



**Thị trường thế giới**

Chỉ số	Điểm	Thay đổi	%+/-
Dow Jones	46.565,9	224,4	0,5% ▲
S&P 500	6.575,3	46,8	0,7% ▲
FTSE Index	10.364,8	188,3	1,9% ▲
DAX	23.298,9	618,9	2,7% ▲
Hang Seng	25.294,0	505,9	2,0% ▲
KOSPI	5.478,7	426,2	8,4% ▲
Singapore	4.976,6	91,2	1,9% ▲

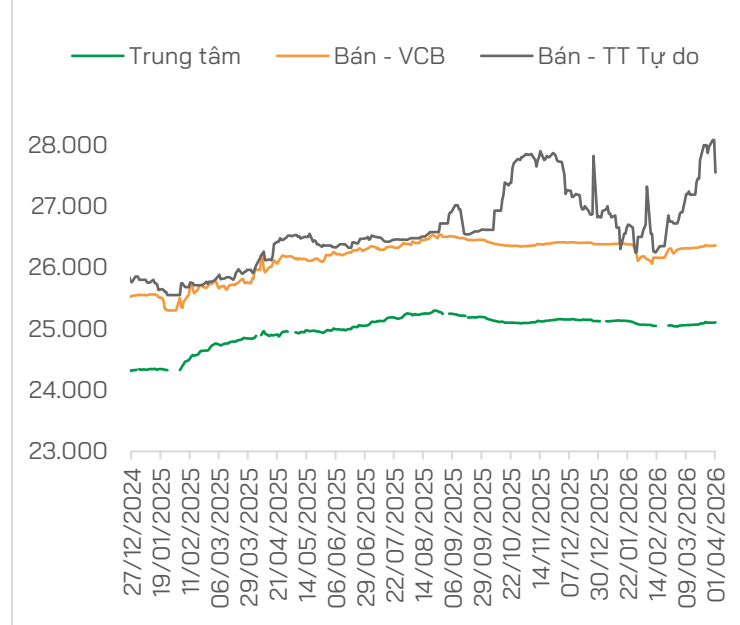
**Thị trường Việt Nam**

Chỉ số	Điểm	Thay đổi	%+/-
VN-Index	1.702,9	28,4	1,7% ▲
VN30	1.861,8	32,3	1,8% ▲
VNMID	2.202,1	6,8	0,3% ▲
VNSML	1.430,4	7,7	0,5% ▲

**Giá dầu và giá vàng**

Hàng hóa	Giá	% Ngày	% Tuần
Dầu WTI	98,9	-2,4%	9,5% ▲
Dầu Brent	101,2	-14,5%	4,0% ▲
Vàng thế giới	4.784,3	2,4%	6,2% ▲
SJC - mua	173,7	0,4%	1,9% ▲
SJC - bán	176,7	0,4%	1,8% ▲

**Tỷ giá USD/VND**



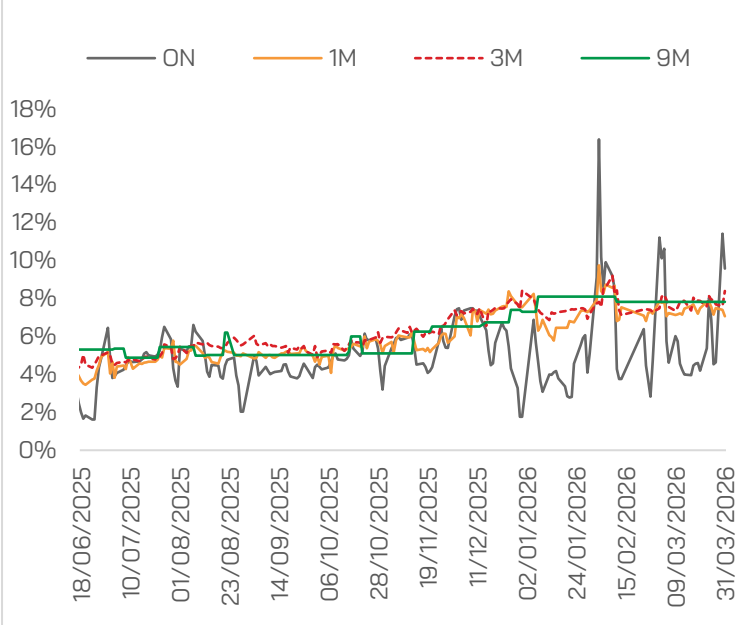
**THẾ GIỚI**

- **Dow Jones tăng hơn 200 điểm** khi nhà đầu tư đặt cược xung đột Trung Đông sớm chấm dứt
- **Ông Trump:** Iran đã đề nghị ngừng bắn, Mỹ sẽ xem xét nếu Eo biển Hormuz mở cửa lại
- **Hàn Quốc** chi hàng tỷ USD tiền mặt hỗ trợ người dân trước cú sốc giá dầu
- **Tổng giá trị các thương vụ M&A toàn cầu** đạt 1.300 tỷ USD trong quý 1/2026
- **Chỉ số PMI ngành sản xuất của Eurozone** đã tăng từ mức 50,8 trong tháng 2 lên 51,6 vào tháng 3, cao hơn mức dự báo sơ bộ là 51,4

**VIỆT NAM**

- **Tỷ giá USD hôm nay 2/4:** Giá bán USD tự do giảm còn 27.550 đồng/USD
- **Trong phiên 31/3,** NHNN bơm ròng hơn 14.300 tỷ đồng qua OMO để hỗ trợ thanh khoản hệ thống. Lãi suất liên ngân hàng qua đêm giảm mạnh rời đỉnh 12%/năm
- **TPHCM** sắp gọi đầu tư nhà máy nhiệt điện LNG Long Sơn gần 40 ngàn tỷ
- **Thủ tướng:** Xây dựng ngay kho dầu thô tại Nghi Sơn và tính toán các địa điểm khác
- **Tính chung 3 tháng đầu năm 2026,** tổng kim ngạch xuất khẩu nông, lâm, thủy sản đạt 16,69 tỷ USD (tăng 5,9% so với cùng kỳ năm 2025)
- **Từ tháng 4 này,** nhiều doanh nghiệp xăng dầu bắt đầu đẩy mạnh bán xăng E10 tại các cửa hàng trên toàn quốc, thay thế dần xăng khoáng

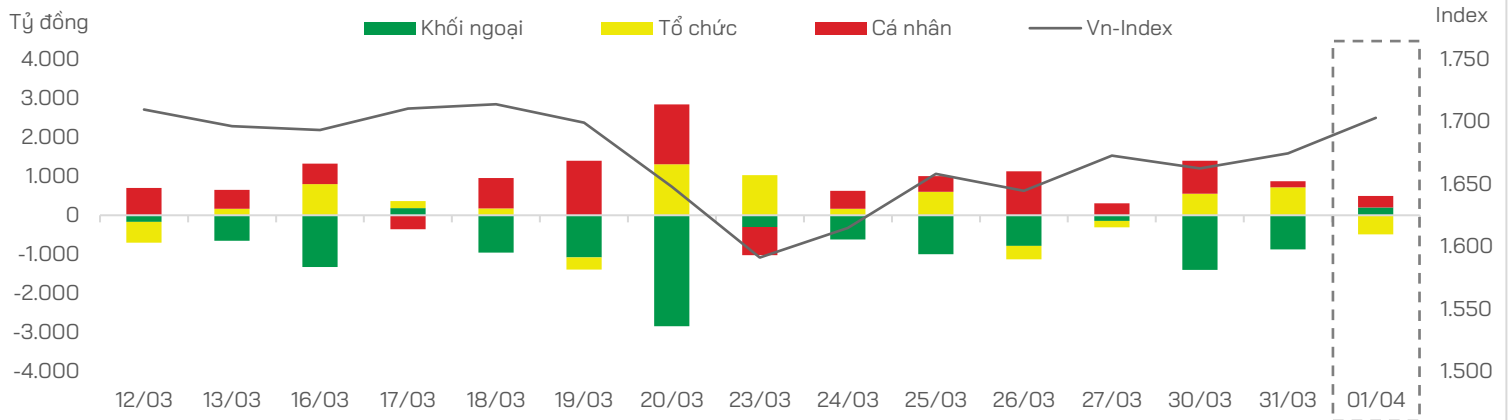
**Lãi suất liên ngân hàng**



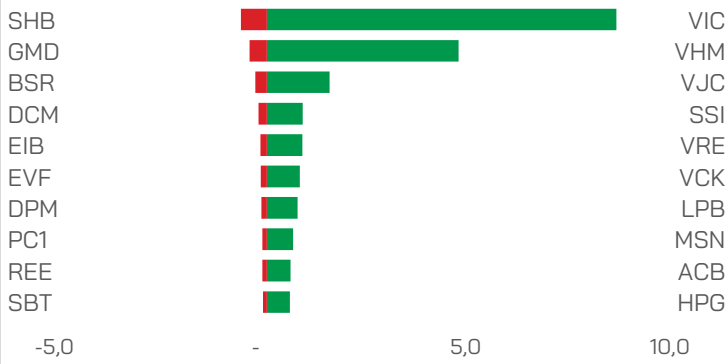
Nguồn: FiinX, HDS Research



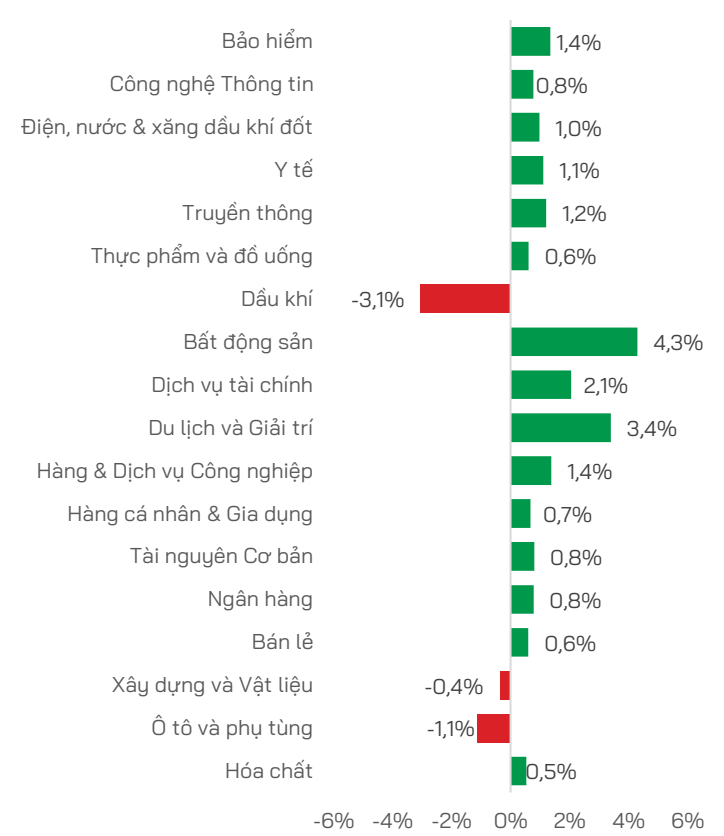
**Dòng tiền theo nhóm nhà đầu tư**



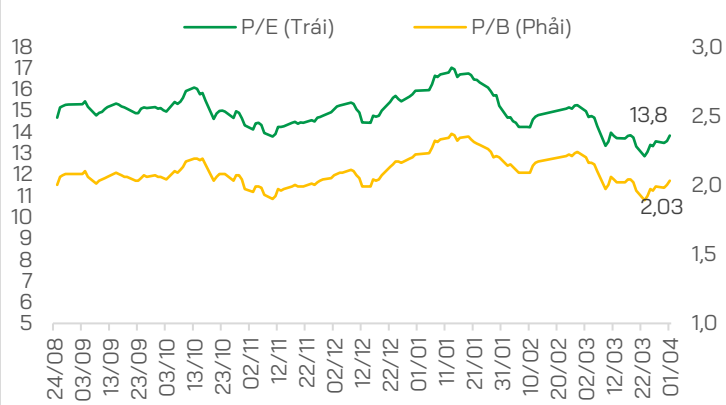
**Top Tăng/Giảm**



**Biến động chỉ số theo nhóm ngành**



**P/E và P/B của VN-Index**



**TIN DOANH NGHIỆP**

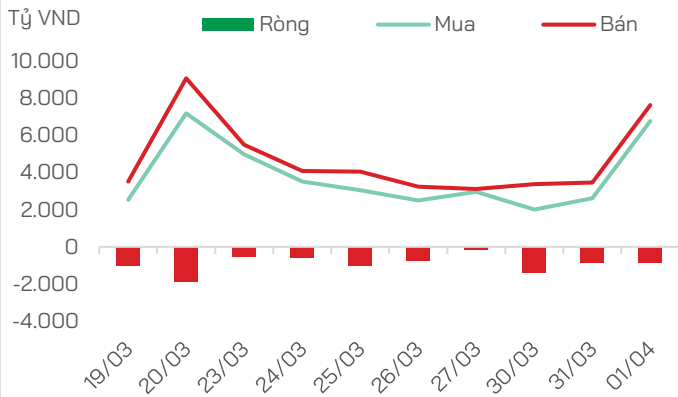
- o **Vingroup** đặt kế hoạch doanh thu thuần từ hoạt động sản xuất kinh doanh khoảng 450.000 tỷ đồng và lợi nhuận sau thuế khoảng 25.000 tỷ đồng
- o **Vincom Retail** đặt kế hoạch tăng trưởng 2 chữ số, không chia cổ tức
- o **VNM** đề xuất kế hoạch hợp nhất năm nay với tổng doanh thu 66,477 tỷ đồng, tăng 4.3% so với thực hiện của 2025; lợi nhuận sau thuế 9,828 tỷ đồng, tăng 4.4%

- o **Vinhomes** đặt kế hoạch lãi 50,000 tỷ và chi gần 25,000 tỷ cổ tức tiền mặt
- o **DHA** thận trọng sau năm lãi kỷ lục, dự kiến chia cổ tức tiền mặt 30% cho năm 2025
- o **CTR** đặt mục tiêu doanh thu hợp nhất tăng hơn 11% và lợi nhuận sau thuế tăng gần 4% so với năm 2025
- o **SIP** đặt kế hoạch thận trọng với tổng doanh thu hợp nhất hơn 5,940 tỷ đồng, lãi sau thuế hơn 874 tỷ đồng, giảm lần lượt 31% và 40% so với 2025

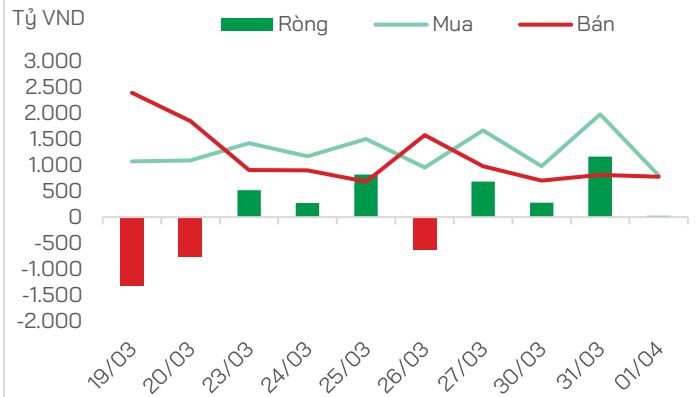


**GIAO DỊCH KHỐI NGOẠI VÀ TỰ DOANH**

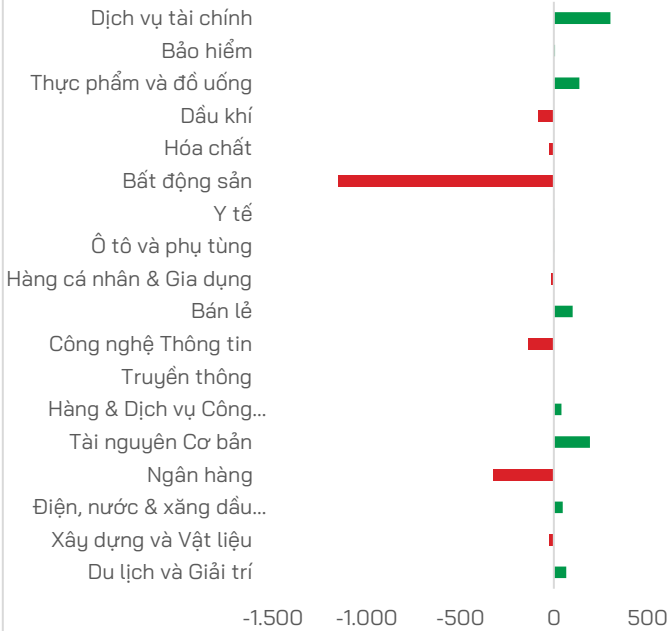
**Mua bán của Khối ngoại**



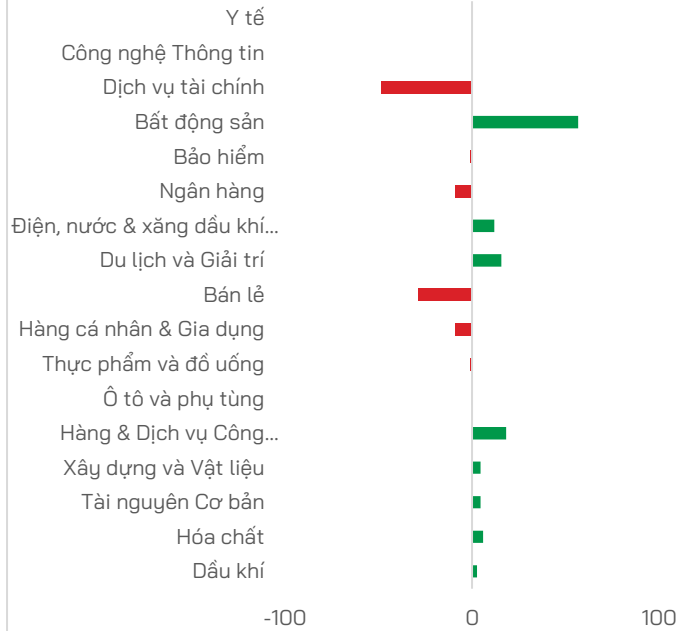
**Mua bán của Tự doanh**



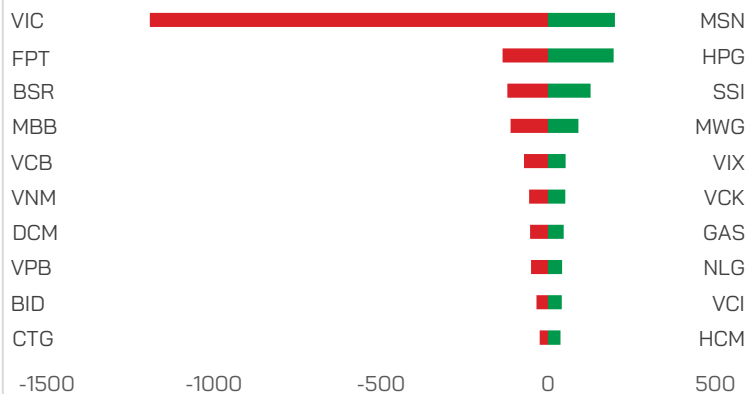
**Mua bán của Khối ngoại theo ngành (tỷ VND)**



**Mua bán của Tự doanh theo ngành (tỷ VND)**



**Top mua bán của Khối ngoại (tỷ VND)**



**Top mua bán của Tự doanh (tỷ VND)**



Nguồn: FiinX, HDS Research

## TUYÊN BỐ MIỄN TRỪ TRÁCH NHIỆM

Các thông tin về thị trường được cung cấp trên đây do Bộ phận Nghiên cứu và Phân tích thu thập từ các nguồn được coi là đáng tin cậy, tuy nhiên HDS không đảm bảo sự chính xác và đầy đủ của các nguồn thông tin này. Các nhận định trong bản báo cáo này được đưa ra dựa trên cơ sở phân tích chi tiết và cẩn thận, theo đánh giá chủ quan của chúng tôi, là hợp lý trong thời điểm đưa ra báo cáo.

Việc cung cấp các thông tin này chỉ phục vụ mục đích tham khảo, HDS không chịu bất kỳ trách nhiệm nào về bất kỳ tổn thất nào gây ra do việc sử dụng thông tin trên đây vào hoạt động kinh doanh. Các thông tin trên đây hoàn toàn có thể thay đổi theo diễn biến của thị trường và HDS không có trách nhiệm phải thông báo về những sự thay đổi này.

Bản tin này là sản phẩm và tài sản của HDS. Mọi hành vi sao chép sửa đổi, in ấn mà không có sự đồng ý của HDS đều là trái luật.

## LIÊN HỆ

### CÔNG TY CỔ PHẦN CHỨNG KHOÁN HD (HDS)

 [www.hdbs.vn](http://www.hdbs.vn)

### TRỤ SỞ CHÍNH

 23A-B Nguyễn Đình Chiểu, Phường Sài Gòn, TP. Hồ Chí Minh

 +84 287 3076966

 +84 286 2838666

### CHI NHÁNH HÀ NỘI

 Tầng 5, 32 Trần Hưng Đạo, Phường Cửa Nam, TP. Hà Nội

 +84 243 359 8866

 +84 243 351 8866

### PHÒNG NGHIÊN CỨU VÀ PHÂN TÍCH

 [hdbs.vn/tin-tuc-su-kien/trung-tam-phan-tich](http://hdbs.vn/tin-tuc-su-kien/trung-tam-phan-tich)

 [research@hdbs.vn](mailto:research@hdbs.vn)

Trung Tâm Phân Tích <GO>



Mở tài khoản <GO>

