



Mở tài khoản

Trung Tâm Phân Tích

🌐 23A-B Nguyễn Đình Chiểu, Phường Sài Gòn, TP. Hồ Chí Minh
☎ +84 287 3076966

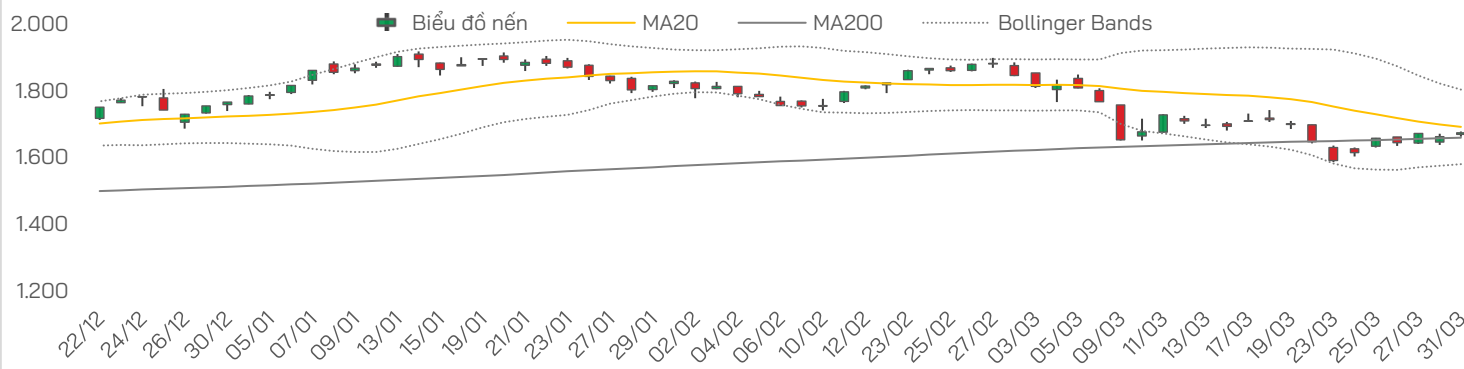


Vui lòng quét hoặc nhấp vào mã QR để tiếp tục



NHẬN ĐỊNH THỊ TRƯỜNG

Biến động VN-Index



Chỉ số	Tín hiệu	Diễn giải
VN-Index	Giằng co / cải thiện	Duy trì trên MA200 và hồi phục nhẹ, nhưng phụ thuộc vào trụ (VIC), chưa có sự xác nhận từ dòng tiền
VN30	Phân hóa	Nhóm vốn hóa lớn chia hóa rõ rệt, một số trụ nâng đỡ nhưng thiếu sự đồng thuận để hình thành xu hướng
VNMID	Trung tính	Dòng tiền tiếp tục tìm đến midcap (chứng khoán, cổ phiếu riêng lẻ), nhưng mang tính chọn lọc
VNSML	Đầu cơ	Một số mã tăng trần, phản ánh dòng tiền trading quay lại nhưng thiếu tính bền vững

Diễn biến phiên trước

- **Phiên giao dịch ngày 31/3 – phiên cuối cùng của quý I, thị trường tiếp tục duy trì trạng thái giằng co** khi VN-Index dao động quanh vùng MA200 (khoảng 1.660–1.670 điểm) trong bối cảnh thanh khoản vẫn dưới mức trung bình, phản ánh tâm lý thận trọng của nhà đầu tư. Dù có nhịp hồi phục từ đầu phiên, nhưng diễn biến chung vẫn khá cầm chừng với sự phân hóa rõ nét giữa các nhóm ngành, một phần do ảnh hưởng từ yếu tố bên ngoài và hoạt động chốt NAV cuối quý.
- **Kết phiên, VN-Index tăng 11,95 điểm (+0,72%) lên 1.674,5 điểm, với 179 mã tăng và 144 mã giảm; thanh khoản đạt 24.926 tỷ đồng, cải thiện nhưng chưa đủ mạnh.** Động lực chính đến từ cổ phiếu VIC khi đóng góp hơn 9 điểm cho chỉ số, bên cạnh sự hỗ trợ của một số bluechip như TPB, VPB, MBB, FPT. Trong khi đó, nhóm midcap và chứng khoán ghi nhận diễn biến tích cực với nhiều mã tăng mạnh, thậm chí tăng trần, cho thấy dòng tiền vẫn hoạt động chọn lọc. Ngược lại, nhóm dầu khí và hóa chất tiếp tục chịu áp lực, tạo lực cản lên thị trường.

VN-Index	Tín hiệu	Diễn giải
MA	Trung tính	Dao động quanh MA200, chưa tạo xu hướng rõ ràng
RSI	Trung tính	RSI hồi phục nhẹ nhưng chưa vượt vùng xác nhận xu hướng tăng
MACD	Trung tính	MACD thu hẹp mạnh khoảng cách với Signal, nếu cắt lên sẽ xác nhận nhịp hồi
ADX	Xu hướng yếu	ADX thấp, thị trường đang trong trạng thái sideway, thiếu động lực xu hướng
Kháng cự	1.680–1.700	Vùng cản mạnh ngắn hạn, cần thanh khoản xác nhận để vượt
Hỗ trợ	1.630–1.650	Vùng MA200 và đáy gần; mất vùng này sẽ quay lại xu hướng giảm

Nhận định và Chiến lược

- **Phiên 31/3 cho thấy thị trường tiếp tục duy trì trạng thái giằng co quanh MA200**, với điểm số cải thiện nhưng chất lượng tăng chưa thực sự thuyết phục khi phụ thuộc đáng kể vào một số cổ phiếu trụ như VIC. Dù lực cầu có dấu hiệu quay lại và MACD đang tiến gần tín hiệu cắt lên, thanh khoản vẫn chưa đủ mạnh để xác nhận một xu hướng hồi phục bền vững. Diễn biến này cho thấy thị trường đang trong giai đoạn kiểm định quan trọng, nơi cung – cầu liên tục thử thách lẫn nhau, đặc biệt khi chỉ số tiệm cận kháng cự 1.680–1.700 điểm. Nếu không có sự đồng thuận của dòng tiền, các nhịp tăng hiện tại vẫn mang tính kỹ thuật.
- **VN-Index đóng cửa trên 1.670 điểm, cho thấy tín hiệu cải thiện bước đầu.** Dòng tiền duy trì sự luân chuyển giữa các nhóm ngành như Ngân hàng, Bất động sản, Chứng khoán và Thép – yếu tố hỗ trợ cho nhịp hồi ngắn hạn, nhưng chưa đủ để tạo nền tảng cho một xu hướng bền vững. Trong ngắn hạn, VN-Index có thể tiếp tục hướng tới vùng 1.680–1.700 điểm. Tuy nhiên, việc vượt qua khu vực này cần đi kèm với sự cải thiện rõ rệt của thanh khoản và độ lan tỏa dòng tiền. Nếu không, khả năng cao thị trường sẽ tiếp tục dao động tích lũy hoặc xuất hiện nhịp rung lắc khi tiếp cận vùng cản.



Thị trường thế giới

Chỉ số	Điểm	Thay đổi	%+/-
Dow Jones	46.341,5	1.125,4	2,5% ▲
S&P 500	6.528,5	184,8	2,9% ▲
FTSE Index	10.176,5	48,5	0,5% ▲
DAX	22.680,0	117,2	0,5% ▲
Hang Seng	24.788,1	37,4	0,2% ▲
KOSPI	5.052,5	-224,8	-4,3% ▼
Singapore	4.893,5	-3,7	-0,1% ▼

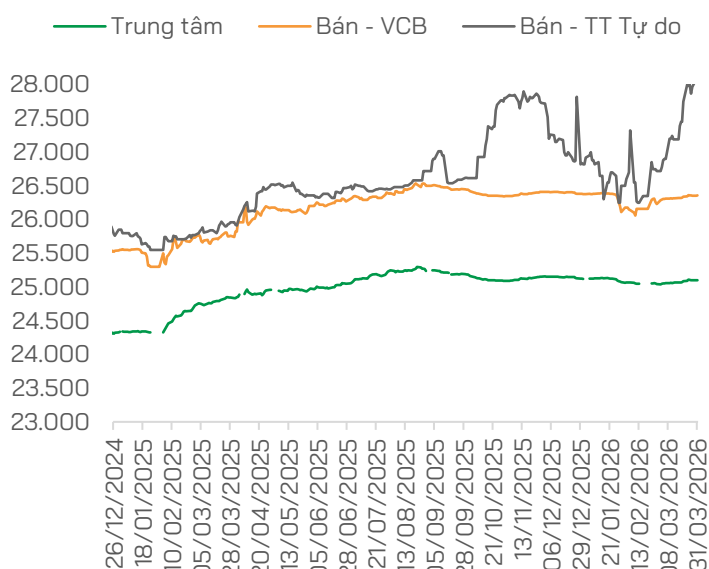
Thị trường Việt Nam

Chỉ số	Điểm	Thay đổi	%+/-
VN-Index	1.674,5	12,0	0,7% ▲
VN30	1.829,6	17,7	1,0% ▲
VNMID	2.195,3	13,6	0,6% ▲
VNSML	1.422,7	8,9	0,6% ▲

Giá dầu và giá vàng

Hàng hóa	Giá	% Ngày	% Tuần
Dầu WTI	101,6	-1,2%	10,0% ▲
Dầu Brent	104,0	-3,2%	3,7% ▲
Vàng thế giới	4.695,9	4,1%	4,9% ▲
SJC - mua	173,0	1,3%	3,5% ▲
SJC - bán	176,0	1,3%	3,4% ▲

Tỷ giá USD/VND



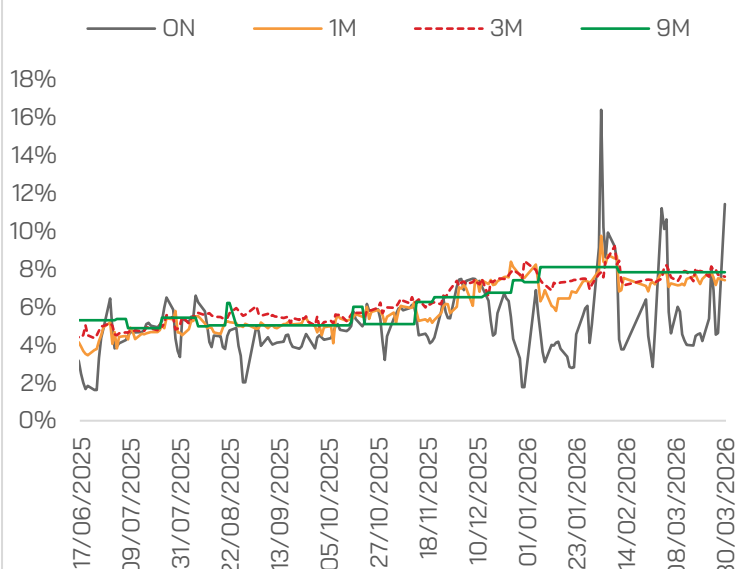
THẾ GIỚI

- **Dow Jones** bứt phá hơn 1,100 điểm nhờ kỳ vọng chiến tranh Iran sắp kết thúc
- **Ông Trump** dự kiến sẽ chấm dứt cuộc chiến ở Iran trong hai đến ba tuần
- **Hiệp hội Phân bón Quốc tế:** Cú sốc nguồn cung hiện tại nghiêm trọng hơn cả năm 2022
- **Các NHTW nước ngoài** bán mạnh trái phiếu Mỹ sau chiến tranh Iran
- **Ba tàu container Trung Quốc** đã vượt qua eo biển Hormuz
- **Lạm phát tại Eurozone** tăng mạnh nhất từ năm 2022 do giá năng lượng leo thang

VIỆT NAM

- **Tỷ giá USD/VND hôm nay 1/4:** Thị trường tự do giảm mạnh
- **NHNN** cho biết sẽ tăng cường công tác thanh tra, kiểm tra, giám sát việc thực hiện của TCTD đối với chủ trương, chỉ đạo của Chính phủ, Thủ tướng Chính phủ và NHNN về lãi suất tiền gửi và cho vay
- **Chỉ số PMI ngành Sản xuất Việt Nam của S&P Global** vẫn nằm trên ngưỡng 50 điểm trong tháng 3. Tuy nhiên, chỉ số đã giảm còn 51.2 so với 54.3 điểm của tháng 2 cho thấy các điều kiện sản xuất có mức cải thiện ít đáng kể nhất kể từ tháng 9 năm ngoái
- **Tổng Bí thư Tô Lâm:** Không để nợ thế chế trở thành điểm nghẽn của phát triển
- **Chính phủ** phê duyệt Chương trình đào tạo, bồi dưỡng 10,000 giám đốc điều hành
- **Bộ Nội vụ** lấy ý kiến về đề xuất tăng lương cơ sở thêm hơn 8% từ ngày 1/7/2026

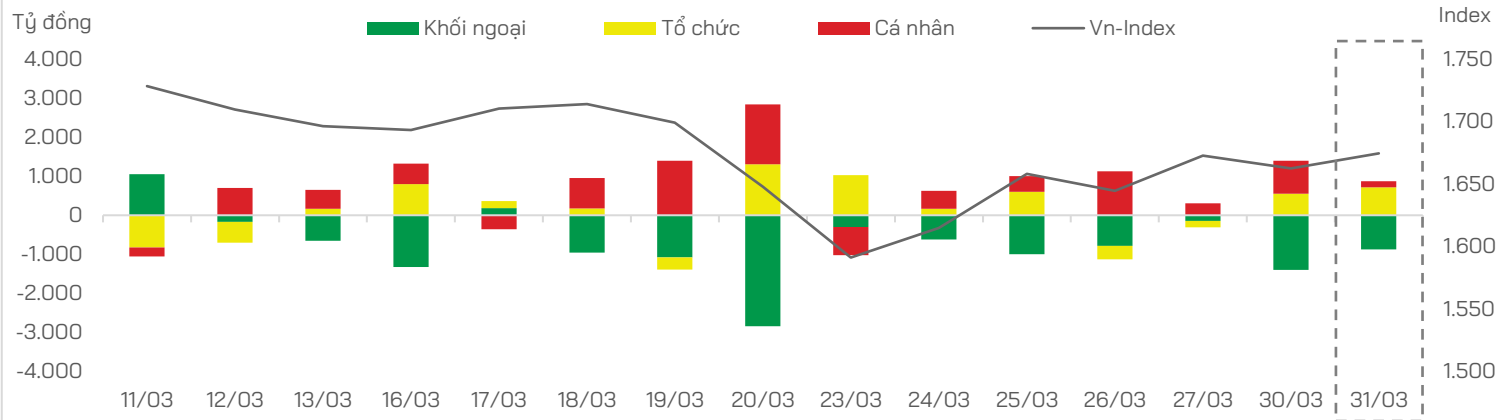
Lãi suất liên ngân hàng



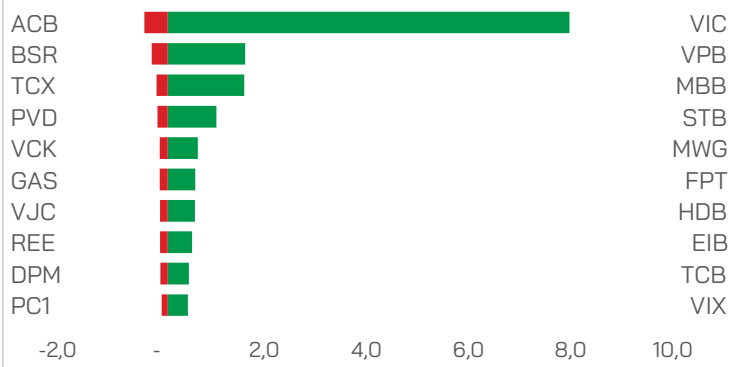
Nguồn: FiinX, HDS Research



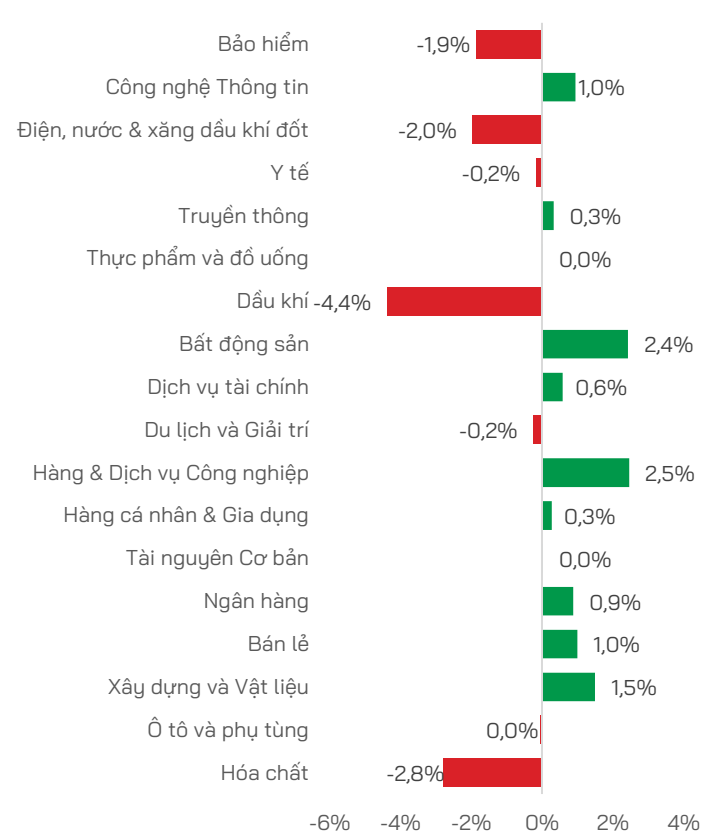
Dòng tiền theo nhóm nhà đầu tư



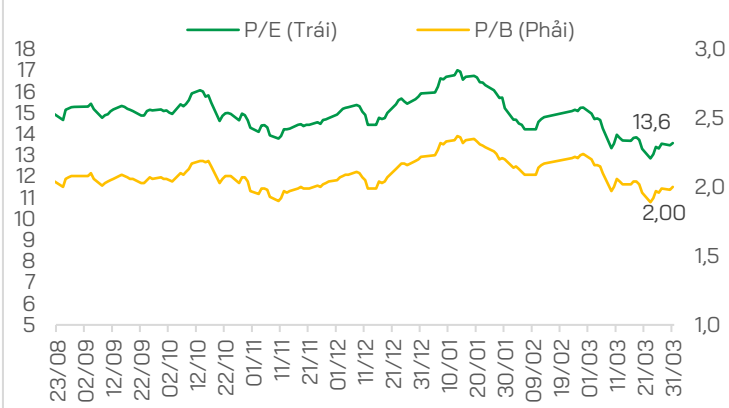
Top Tăng/Giảm



Biến động chỉ số theo nhóm ngành



P/E và P/B của VN-Index



TIN DOANH NGHIỆP

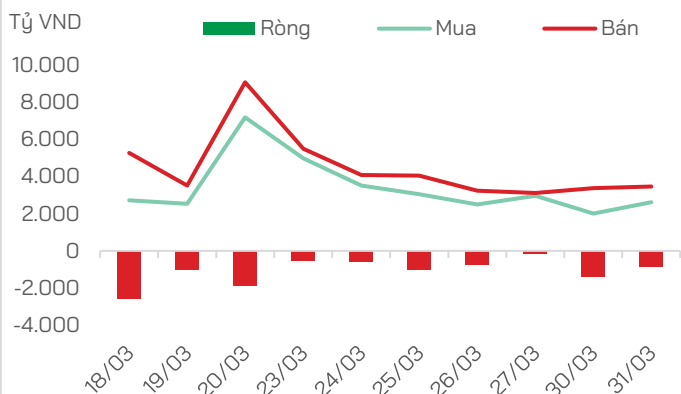
- **VPBank** đặt mục tiêu tăng trưởng 30% trong 5 năm tới, muốn trở thành một trong 3 ngân hàng lớn nhất Việt Nam
- **PNJ** dự kiến phát hành khoảng 170.6 triệu cp, tương ứng tỷ lệ thực hiện quyền 2:1 (cổ đông sở hữu 2 cp sẽ nhận thêm 1 cp mới). Sau đợt phát hành, vốn điều lệ của PNJ dự kiến tăng 50% lên hơn 5,117 tỷ đồng
- **BSI** kế hoạch lãi trước thuế 700 tỷ đồng, giữ tỷ lệ cổ tức bằng cổ phiếu 10%

- **DIG** lên kế hoạch kinh doanh năm 2026 với doanh thu hợp nhất 3.000 tỷ đồng và lợi nhuận trước thuế 600 tỷ đồng, lần lượt giảm 37% và 28% so với thực hiện năm 2025
- **Traphaco (TRA)** mục tiêu với doanh thu 2.946 tỷ đồng và lợi nhuận sau thuế (LNST) đạt 306 tỷ, cùng tăng 10% so với năm 2025
- **FMC** dự kiến đạt 452 tỷ đồng lợi nhuận trước thuế năm 2026, mức cao nhất từ trước đến nay

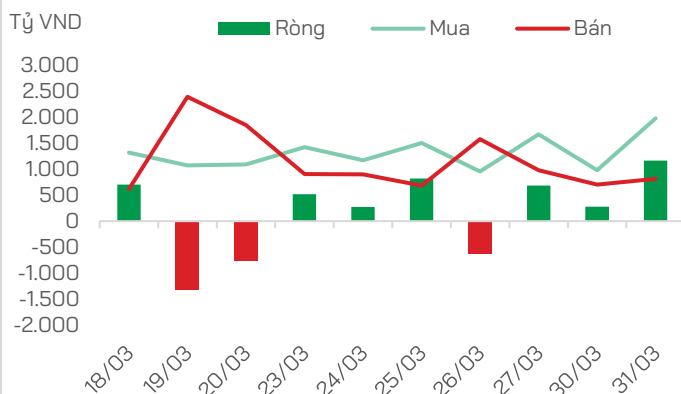


GIAO DỊCH KHỐI NGOẠI VÀ TỰ DOANH

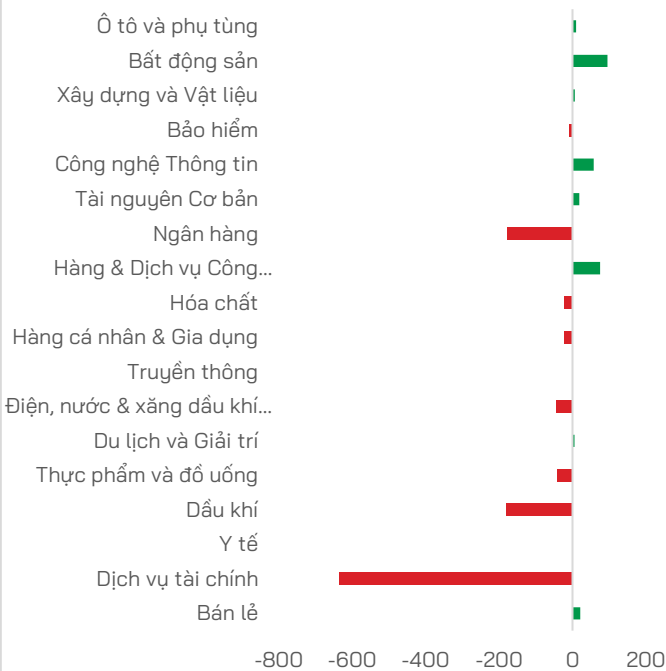
Mua bán của Khối ngoại



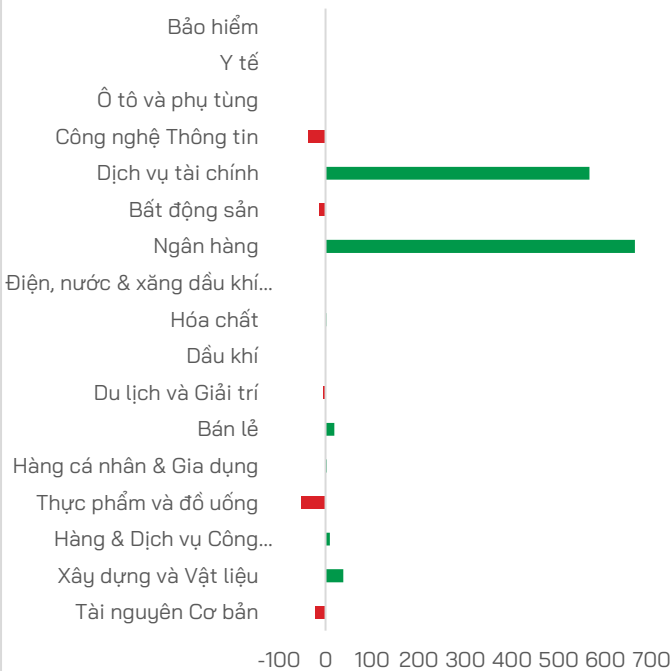
Mua bán của Tự doanh



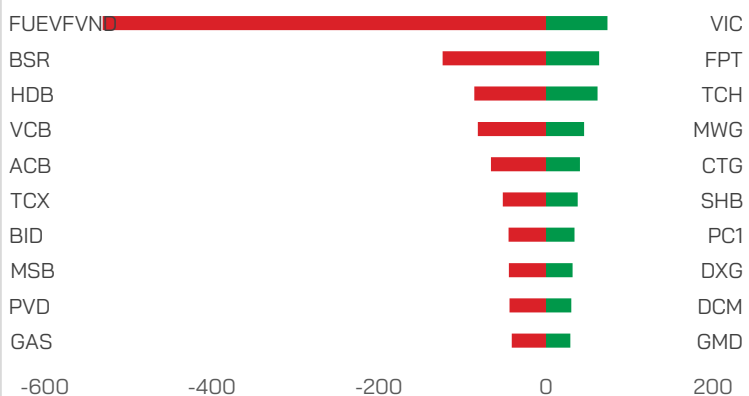
Mua bán của Khối ngoại theo ngành (tỷ VND)



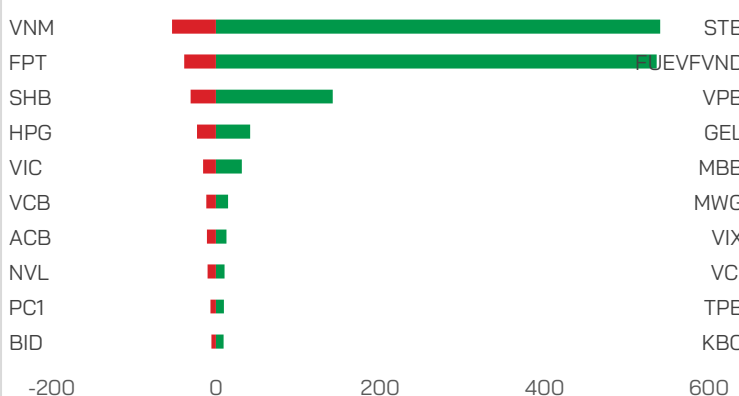
Mua bán của Tự doanh theo ngành (tỷ VND)



Top mua bán của Khối ngoại (tỷ VND)



Top mua bán của Tự doanh (tỷ VND)



TUYÊN BỐ MIỄN TRỪ TRÁCH NHIỆM

Các thông tin về thị trường được cung cấp trên đây do Bộ phận Nghiên cứu và Phân tích thu thập từ các nguồn được coi là đáng tin cậy, tuy nhiên HDS không đảm bảo sự chính xác và đầy đủ của các nguồn thông tin này. Các nhận định trong bản báo cáo này được đưa ra dựa trên cơ sở phân tích chi tiết và cẩn thận, theo đánh giá chủ quan của chúng tôi, là hợp lý trong thời điểm đưa ra báo cáo.

Việc cung cấp các thông tin này chỉ phục vụ mục đích tham khảo, HDS không chịu bất kỳ trách nhiệm nào về bất kỳ tổn thất nào gây ra do việc sử dụng thông tin trên đây vào hoạt động kinh doanh. Các thông tin trên đây hoàn toàn có thể thay đổi theo diễn biến của thị trường và HDS không có trách nhiệm phải thông báo về những sự thay đổi này.

Bản tin này là sản phẩm và tài sản của HDS. Mọi hành vi sao chép sửa đổi, in ấn mà không có sự đồng ý của HDS đều là trái luật.

LIÊN HỆ

CÔNG TY CỔ PHẦN CHỨNG KHOÁN HD (HDS)

 www.hdbs.vn

TRỤ SỞ CHÍNH

 23A-B Nguyễn Đình Chiểu, Phường Sài Gòn, TP. Hồ Chí Minh

 +84 287 3076966

 +84 286 2838666

CHI NHÁNH HÀ NỘI

 Tầng 5, 32 Trần Hưng Đạo, Phường Cửa Nam, TP. Hà Nội

 +84 243 359 8866

 +84 243 351 8866

PHÒNG NGHIÊN CỨU VÀ PHÂN TÍCH

 hdbs.vn/tin-tuc-su-kien/trung-tam-phan-tich

 research@hdbs.vn

Trung Tâm Phân Tích <GO>



Mở tài khoản <GO>

