

BÁO CÁO THỊ TRƯỜNG

TUẦN 18.2026
(28 - 29/04/2026)

“VN-Index tiến sát 1,900: Dòng tiền yếu, đà tăng nhờ nhóm trụ thiếu lan tỏa”

Mở Tài khoản



HDS Zalo OA













Vui lòng quét hoặc nhấp vào mã QR để tiếp tục

- ❖ **VN-Index khép lại tuần 17.2026 tại 1,853.3 điểm, tăng 36.1 điểm (+1.99% WoW), duy trì xu hướng đi lên nhưng với cấu trúc tăng thiếu bền vững khi đà tăng – giảm đan xen (3 phiên tăng/2 phiên giảm).** Điểm đáng chú ý là động lực tăng tiếp tục mang tính tập trung cao vào nhóm cổ phiếu vốn hóa lớn, đặc biệt VIC (+12.04% WoW) đóng góp tới 32.61 điểm – vượt trội hoàn toàn so với các mã còn lại như TCB (+4.86 điểm), NVL (+1.89 điểm) hay HDB (+1.7 điểm), qua đó phản ánh rõ trạng thái “kéo trụ” chi phối chỉ số. Thanh khoản tiếp tục suy yếu, với giá trị giao dịch bình quân đạt 23,483 tỷ đồng/phiên, giảm -6.6% so với tuần trước và -5.5% so với trung bình 5 tuần, cho thấy dòng tiền duy trì trạng thái thận trọng và chưa xác nhận xu hướng tăng bền vững.
- ❖ **Dòng tiền có xu hướng tái phân bổ vào các nhóm vốn hóa lớn** như Ngân hàng và Bất động sản, đồng thời ghi nhận sự cải thiện tại Thép, Thực phẩm và Bán lẻ; ngược lại, áp lực rút vốn xuất hiện ở các nhóm Chứng khoán, Hóa chất, Xây dựng và Dầu khí. Xét theo chỉ số ngành, chỉ có 2/19 nhóm tăng điểm, gồm Ngân hàng (+0.71% WoW) và Bất động sản (+7.25% WoW), cho thấy độ rộng thị trường tiếp tục thu hẹp.
- ❖ **Tỷ trọng phân bổ dòng tiền theo nhóm vốn hóa đi ngang so với các tuần trước khi vẫn tập chung các bluechips và trụ.** Cụ thể nhóm VN30 (-6.37% WoW về thanh khoản), nhóm VNMID (-6.62% WoW về thanh khoản) và nhóm VNSML (-6.27% WoW về thanh khoản) tỷ trọng cả 3 duy trì ở mức 57.2%, 38% và 4.7%. Về diễn biến giá, nhóm VN30 tăng +1.17% đồng pha với chỉ số chung, trong khi VNMID (-1.32% WoW) và VNSML (-0.6% WoW) tiếp tục suy yếu, qua đó củng cố nhận định rằng xu hướng tăng hiện tại vẫn mang tính cục bộ, phụ thuộc lớn vào một số cổ phiếu trụ thay vì sự lan tỏa toàn thị trường.
- ❖ **Nhà đầu tư cá nhân quay lại mua ròng 3,101 tỷ đồng và Tổ chức trong nước mua ròng 2,294 tỷ đồng.** Ngược lại, khối ngoại tiếp tục duy trì xu hướng bán ròng mạnh với giá trị 4,690 tỷ đồng và Tự doanh cũng ghi nhận bán ròng 705 tỷ đồng.
- ❖ **Nhận định:** VN-Index sau 5 tuần tăng liên tiếp đã tiến sát vùng 1,900 điểm, tuy nhiên đà tăng hiện mang tính cô đặc vào nhóm cổ phiếu trụ, trong khi thanh khoản duy trì thấp (23–25 nghìn tỷ đồng/phiên) và độ rộng yếu cho thấy dòng tiền chưa lan tỏa, khiến xu hướng tăng thiếu bền vững. Trong bối cảnh tuần giao dịch rút ngắn trước kỳ nghỉ lễ và thiếu catalyst ngắn hạn, thị trường nhiều khả năng tiếp tục trạng thái “xanh vỏ đỏ lòng”, dao động tích lũy trong biên độ hẹp kèm rung lắc kỹ thuật nhằm tái cân bằng dòng tiền trước khi hướng tới vùng đỉnh 1,900 điểm. Theo đó, chiến lược phù hợp là đưa tỷ trọng về mức an toàn nếu danh mục đang ở mức cao, hạn chế mua đuổi, ưu tiên quan sát phản ứng tại vùng kháng cự 1,880–1,900 điểm và chỉ giải ngân từng phần khi xuất hiện nhịp điều chỉnh về vùng hỗ trợ đi kèm tín hiệu lan tỏa rõ ràng hơn giữa các nhóm ngành.

Diễn biến chỉ số chứng khoán thế giới

Index	Chỉ số	% 1 Tuần	% 1 Tháng	% YTD	% 1 Năm
Chỉ số thị trường thế giới					
Dow Jones	49,167.8	-0.4%	9.0%	2.4%	22.4%
S&P 500	7,173.9	0.7%	12.5%	4.6%	29.5%
Nasdaq	24,887.1	1.5%	18.3%	6.6%	42.7%
Europe	5,852.7	-1.8%	6.8%	1.4%	13.7%
Japanese	59,900.0	2.9%	13.4%	20.3%	68.9%
Korea	6,641.0	6.4%	21.6%	57.0%	159.5%
China	4,078.6	0.1%	4.4%	3.0%	24.3%
HongKong	25,662.5	-1.7%	3.9%	1.2%	18.0%
Taiwan	38,932.4	5.3%	17.6%	34.4%	95.9%
India	24,008.7	-1.1%	5.6%	-7.8%	-1.0%
Indonesia	7,054.2	-6.4%	0.1%	-17.8%	5.7%
Thailand	1,471.6	-0.2%	2.2%	17.4%	27.6%
VietNam	1,853.3	2.0%	14.8%	3.9%	51.5%
Hàng hóa					
Brent Oil (USD/bbl)	65.1	2.9%	7.3%	6.9%	-15.6%
WTI Oil (USD/bbl)	61.0	2.8%	7.6%	6.3%	-16.6%
Gold (USD/ounce)	5,117.5	9.6%	13.0%	16.7%	85.9%
Yield Trái phiếu Chính phủ Mỹ					
U.S 1Y (%)	3.7	0.7%	-2.4%	5.8%	-6.3%
U.S 10Y (%)	4.4	1.5%	-2.9%	3.8%	2.5%

Lịch sự kiện công bố thông tin tuần 18.2026		Quan trọng
Thứ Hai 27/04	 Việt Nam: Ngày nghỉ - Giỗ Tổ Hùng Vương	
	 Mỹ: Bài phát biểu của Tổng Thống Trump	★ ★
Thứ Ba 28/04	 Mỹ: Niềm Tin Tiêu Dùng của CB Tháng 4	★ ★
	 Nhật Bản: Quyết Định Lãi Suất	★ ★
Thứ Tư 29/04	 EU: Niềm Tin Tiêu Dùng Tháng 4	★
	 Mỹ: Dự Trữ Dầu Thô	★ ★
Thứ Năm 30/04	 Việt Nam: Ngày nghỉ - Ngày Giải phóng Miền Nam, thống nhất đất nước	
	 Mỹ: Cuộc Họp Báo FOMC, Quyết Định Lãi Suất	★ ★ ★
Thứ Sáu 01/05	 Việt Nam: Ngày nghỉ - Quốc tế Lao động	
	 Mỹ: Số Dự Dự Trữ theo Ngân Hàng Dự Trữ Liên Bang	★ ★

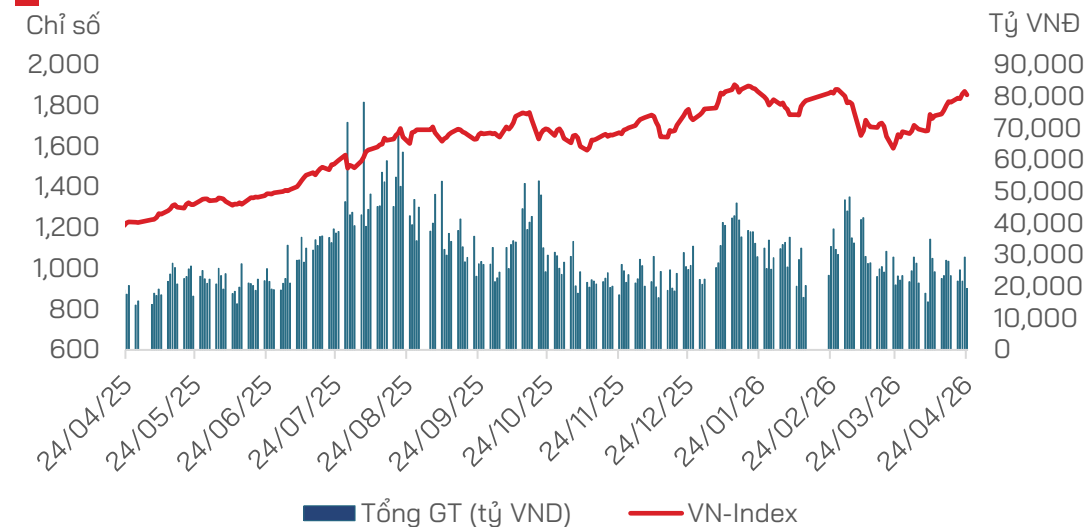
Nguồn: HDS Research

(*) Dữ liệu được cập nhật vào ngày 28/04/2026

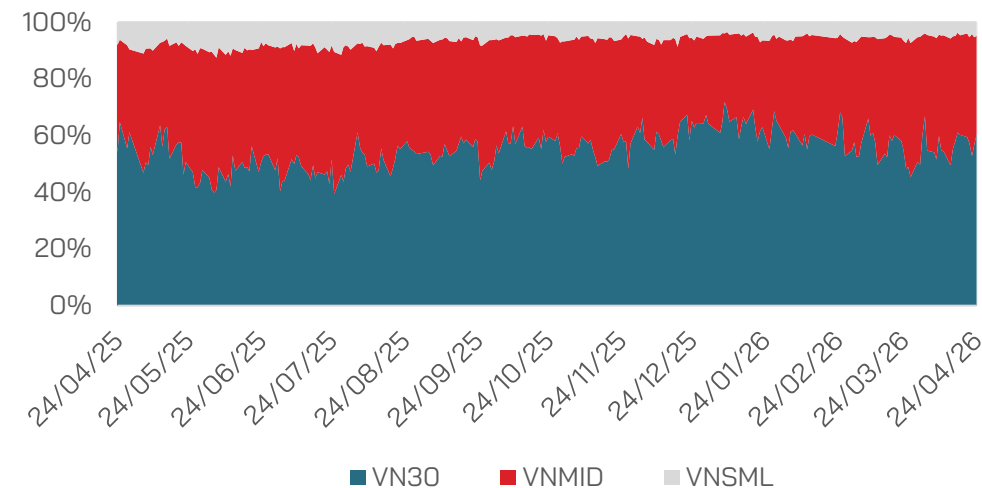
Dòng tiền thận trọng, VN-Index tăng điểm nhờ kéo trụ – Xu hướng thiếu lan tỏa

- **VN-Index khép lại tuần 17.2026 tại 1,853.3 điểm, tăng 36.1 điểm (+1.99% WoW), duy trì xu hướng đi lên nhưng với cấu trúc tăng thiếu bền vững khi đà tăng – giảm đan xen (3 phiên tăng/2 phiên giảm).** Điểm đáng chú ý là động lực tăng tiếp tục mang tính tập trung cao vào nhóm cổ phiếu vốn hóa lớn, đặc biệt VIC (+12.04% WoW) đóng góp tới 32.61 điểm – vượt trội hoàn toàn so với các mã còn lại như TCB (+4.86 điểm), NVL (+1.89 điểm) hay HDB (+1.7 điểm), qua đó phản ánh rõ trạng thái “kéo trụ” chi phối chỉ số.
- **Thanh khoản tiếp tục suy yếu,** với giá trị giao dịch bình quân đạt 23,483 tỷ đồng/phiên, giảm -6.6% so với tuần trước và -5.5% so với trung bình 5 tuần, cho thấy dòng tiền duy trì trạng thái thận trọng và chưa xác nhận xu hướng tăng bền vững.
- **Dòng tiền có xu hướng tái phân bổ vào các nhóm vốn hóa lớn** như Ngân hàng và Bất động sản, đồng thời ghi nhận sự cải thiện tại Thép, Thực phẩm và Bán lẻ; ngược lại, áp lực rút vốn xuất hiện ở các nhóm Chứng khoán, Hóa chất, Xây dựng và Dầu khí. Xét theo chỉ số ngành, chỉ có 2/19 nhóm tăng điểm, gồm Ngân hàng (+0.71% WoW) và Bất động sản (+7.25% WoW), cho thấy độ rộng thị trường tiếp tục thu hẹp.
- **Tỷ trọng phân bổ dòng tiền theo nhóm vốn hóa đi ngang so với các tuần trước khi vẫn tập chung các bluechips và trụ.** Cụ thể nhóm VN30 (-6.37% WoW về thanh khoản), nhóm VNMID (-6.62% WoW về thanh khoản) và nhóm VNSML (-6.27% WoW về thanh khoản) tỷ trọng cả 3 duy trì ở mức 57.2%, 38% và 4.7%. Về diễn biến giá, nhóm VN30 tăng +1.17% đồng pha với chỉ số chung, trong khi VNMID (-1.32% WoW) và VNSML (-0.6% WoW) tiếp tục suy yếu, qua đó củng cố nhận định rằng xu hướng tăng hiện tại vẫn mang tính cục bộ, phụ thuộc lớn vào một số cổ phiếu trụ thay vì sự lan tỏa toàn thị trường.

Thanh khoản sàn HOSE



Tỷ trọng các nhóm vốn hóa



- **Độ rộng thị trường duy trì trạng thái tiêu cực và phân kỳ rõ rệt so với chỉ số**, khi số mã giảm (247 cổ phiếu) áp đảo số mã tăng (145 cổ phiếu), phản ánh bức tranh chung kém tích cực dù VN-Index vẫn tăng điểm. Trong bối cảnh đó, nhóm VN30 Index thể hiện hiệu suất vượt trội tương đối, với 14 mã tăng/16 mã giảm, cho thấy vai trò nâng đỡ chỉ số vẫn chủ yếu đến từ nhóm cổ phiếu vốn hóa lớn.
- **Về dòng tiền, nhà đầu tư cá nhân quay lại mua ròng mạnh 3,101 tỷ đồng**, tập trung chủ yếu ở nhóm Ngân hàng, với các mã được gom ròng nổi bật như: FPT, ACB, VCB, HCM và HPG.
- **Ngược lại, khối ngoại tiếp tục duy trì xu hướng bán ròng mạnh với giá trị 4,690 tỷ đồng**, tập trung bán ròng tại nhóm Ngân hàng, trong đó các mã bị bán ròng đáng chú ý gồm: FPT, ACB, VCB, VHM và VPB.
- **Khối tự doanh cũng ghi nhận bán ròng 705 tỷ đồng**, chủ yếu ở nhóm Dịch vụ Tài chính, với áp lực bán tập trung tại các mã: FUEVFNVD, SHB, STB, VIC, VCB và TCB.
- **Ở chiều ngược lại, nhà đầu tư tổ chức trong nước duy trì trạng thái mua ròng 2,294 tỷ đồng**, với dòng tiền tập trung vào nhóm Ngân hàng và một số cổ phiếu riêng lẻ như FPT, NVL, VCB, GEL, VPI và SHB, qua đó phần nào cân bằng lại áp lực bán từ khối ngoại.

STT	Mã	Giá đóng cửa (D)	% thay đổi giá 1 tuần	P/E cơ bản
1	VIC	212,100	12.9%	144.5
2	TCB	34,250	6.2%	9.3
3	VHM	141,200	4.1%	13.8
4	SAB	47,000	3.3%	12.5
5	HDB	26,900	2.7%	7.7
6	VCB	60,600	1.9%	14.4
7	VJC	180,500	1.5%	48.4
8	STB	64,900	1.4%	20.6
9	BID	40,750	1.1%	9.6
10	VRE	28,800	0.7%	10.2
11	LPB	46,300	0.7%	12.4
12	CTG	35,000	0.4%	7.9
13	TPB	16,300	0.3%	6.1
14	VNM	61,400	0.2%	13.6
15	HPG	27,900	-0.4%	13.9
16	GVR	33,350	-0.5%	25.1
17	VIB	17,250	-0.6%	8.1
18	PLX	39,700	-0.6%	18.9
19	MBB	26,200	-1.0%	7.9
20	SSB	16,650	-1.2%	8.6
21	ACB	23,400	-1.5%	7.4
22	VPL	81,500	-1.6%	132.6
23	DGC	53,300	-2.2%	6.7
24	GAS	78,300	-2.3%	16.6
25	MSN	77,200	-2.9%	28.5
26	SSI	27,700	-3.0%	12.9
27	FPT	73,400	-3.4%	13.3
28	VPB	27,250	-3.5%	8.2
29	SHB	14,750	-3.6%	5.7
30	MWG	83,500	-3.9%	17.5

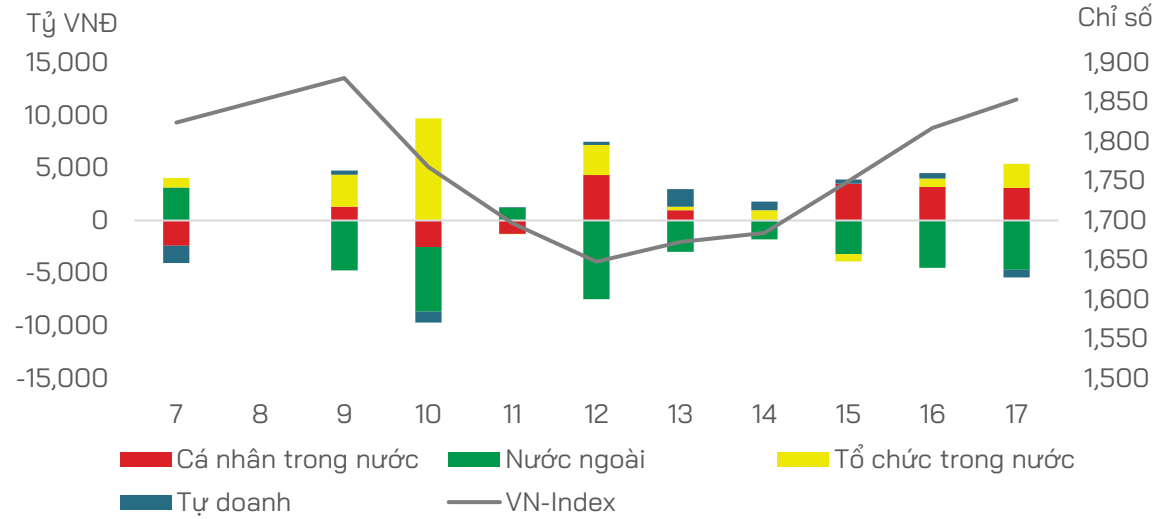
Dòng tiền có xu hướng tái phân bổ vào nhóm vốn hóa lớn Ngân hàng và Bất động sản

Tăng giảm Dòng tiền và Chỉ số theo nhóm ngành

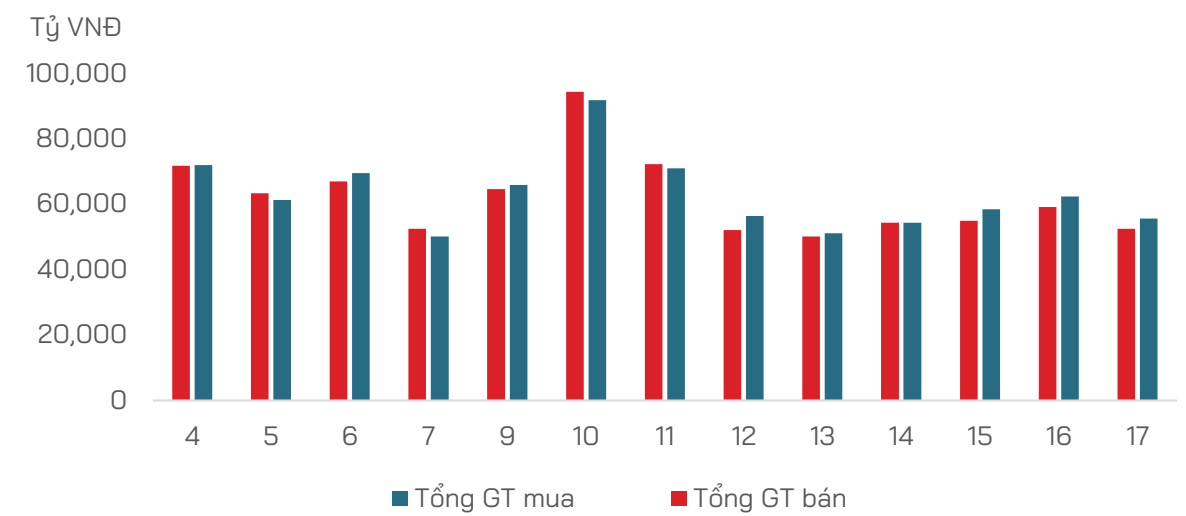
NGÀNH	TỶ TRỌNG DÒNG TIỀN									TĂNG/GIẢM CHỈ SỐ						
	27/02	06/03	13/03	20/03	27/03	03/04	10/04	17/04	24/04	1 TUẦN	1 THÁNG	3 THÁNG	6 THÁNG	9 THÁNG	1 NĂM	YTD
Ngân hàng	20.33%	18.32%	22.66%	20.49%	21.48%	22.12%	25.63%	22.29%	24.55%	0.71%	5.99%	-7.69%	0.12%	7.52%	28.56%	1.76%
Bất động sản	11.14%	10.71%	10.96%	13.93%	15.66%	15.89%	16.15%	20.44%	20.58%	7.25%	45.21%	17.60%	39.03%	87.96%	173.49%	12.33%
Dịch vụ tài chính	12.98%	17.40%	13.47%	15.86%	15.57%	16.24%	17.07%	14.50%	11.85%	-1.97%	4.32%	-4.99%	-5.59%	1.74%	34.77%	5.15%
Tài nguyên Cơ bản	8.45%	5.54%	6.85%	4.87%	4.63%	5.63%	5.77%	5.65%	7.14%	-2.85%	4.66%	5.09%	6.96%	7.33%	24.48%	12.56%
Thực phẩm và đồ uống	5.67%	5.60%	5.57%	6.03%	4.54%	5.24%	4.92%	5.86%	6.23%	-0.69%	0.52%	-6.62%	3.88%	7.29%	20.32%	-6.64%
Xây dựng và Vật liệu	5.40%	4.74%	5.16%	6.21%	7.26%	6.86%	6.92%	7.33%	6.08%	-0.56%	2.24%	-4.51%	-4.17%	0.50%	17.26%	-0.38%
Hàng & Dịch vụ Công nghiệp	6.73%	7.30%	5.35%	5.20%	5.59%	5.99%	5.17%	4.81%	5.57%	-1.03%	4.44%	-12.02%	-4.61%	-7.34%	7.29%	-3.31%
Bán lẻ	3.05%	3.66%	3.74%	2.78%	4.20%	3.06%	2.77%	3.23%	3.49%	-3.78%	6.46%	-1.53%	0.60%	13.06%	33.59%	-1.97%
Dầu khí	6.69%	8.96%	8.89%	7.62%	5.38%	5.01%	4.09%	3.29%	2.96%	-3.91%	-3.44%	2.68%	37.52%	53.04%	85.61%	31.07%
Hóa chất	5.27%	6.07%	7.65%	7.18%	5.09%	4.31%	3.39%	3.22%	2.95%	-2.05%	7.14%	-6.73%	10.14%	-2.58%	22.25%	16.33%
Công nghệ Thông tin	8.17%	4.00%	3.37%	3.65%	3.03%	2.31%	2.55%	3.45%	2.85%	-3.17%	-2.36%	-26.08%	-22.80%	-31.30%	-20.57%	-21.95%
Điện, nước & xăng dầu khí đốt	2.15%	4.12%	2.77%	2.77%	2.91%	2.65%	1.78%	1.63%	1.73%	-1.33%	-1.46%	-11.85%	11.48%	7.18%	18.81%	1.22%
Du lịch và Giải trí	1.05%	0.87%	1.10%	1.32%	1.19%	1.49%	1.15%	1.69%	1.51%	-0.46%	8.22%	-12.14%	-9.10%	-1.98%	18.32%	-14.46%
Hàng cá nhân & Gia dụng	1.44%	1.56%	1.14%	0.82%	1.42%	1.20%	0.88%	0.87%	1.15%	-2.68%	-0.82%	-3.73%	7.35%	8.82%	27.92%	4.19%
Ô tô và phụ tùng	0.28%	0.29%	0.43%	0.42%	0.77%	0.73%	0.68%	0.58%	0.55%	-1.56%	1.59%	4.51%	-3.82%	2.34%	26.47%	5.43%
Viễn thông	0.59%	0.42%	0.42%	0.37%	0.53%	0.54%	0.37%	0.46%	0.28%	-1.23%	9.10%	-21.25%	29.82%	22.30%	34.07%	29.96%
Bảo hiểm	0.31%	0.23%	0.24%	0.21%	0.48%	0.40%	0.38%	0.30%	0.24%	-1.05%	-6.67%	-4.75%	21.56%	24.53%	37.26%	6.95%
Y tế	0.17%	0.11%	0.18%	0.21%	0.19%	0.25%	0.26%	0.33%	0.20%	-2.39%	-3.00%	-4.72%	-0.86%	-0.09%	8.26%	-2.00%
Truyền thông	0.11%	0.09%	0.06%	0.06%	0.08%	0.07%	0.08%	0.08%	0.07%	-0.60%	-0.69%	-10.10%	-13.13%	-17.14%	3.31%	-10.16%

Cá nhân và tổ chức mua ròng đối ứng khối ngoại tiếp tục bán ròng

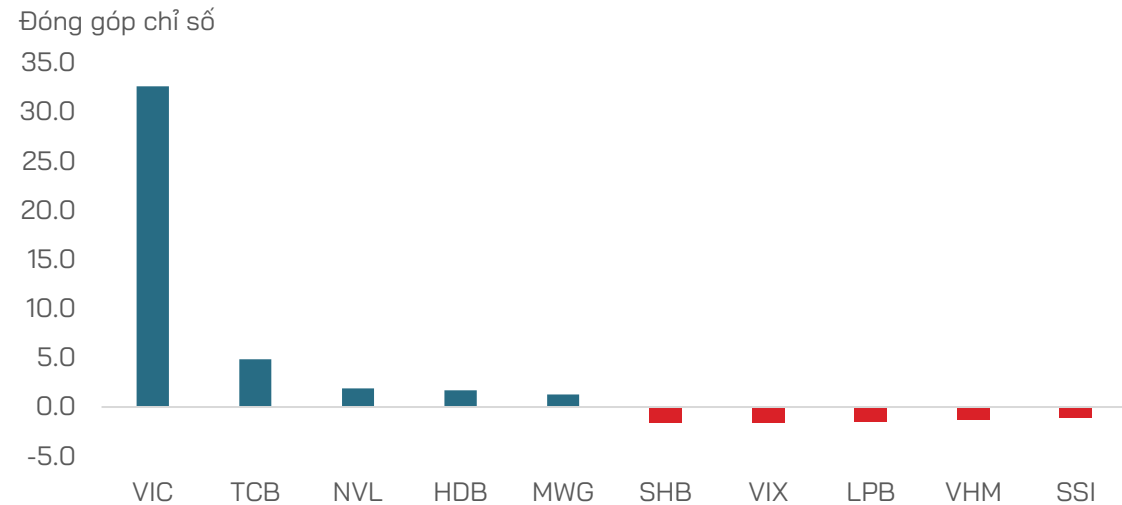
Phân loại Nhà đầu tư



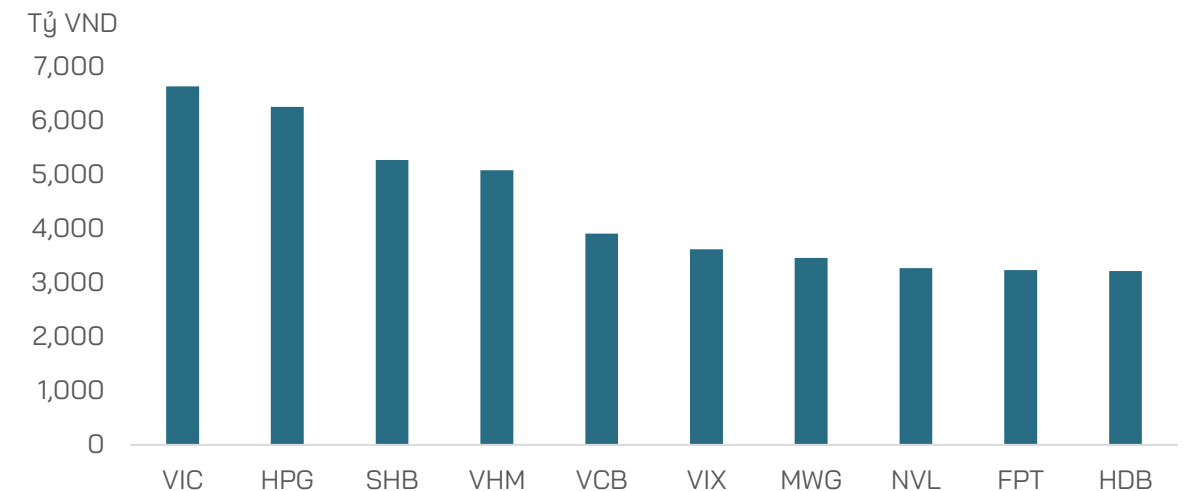
Tổng giá trị mua bán NĐT cá nhân trên HOSE



Top Cổ phiếu ảnh hưởng đến chỉ số VN-Index

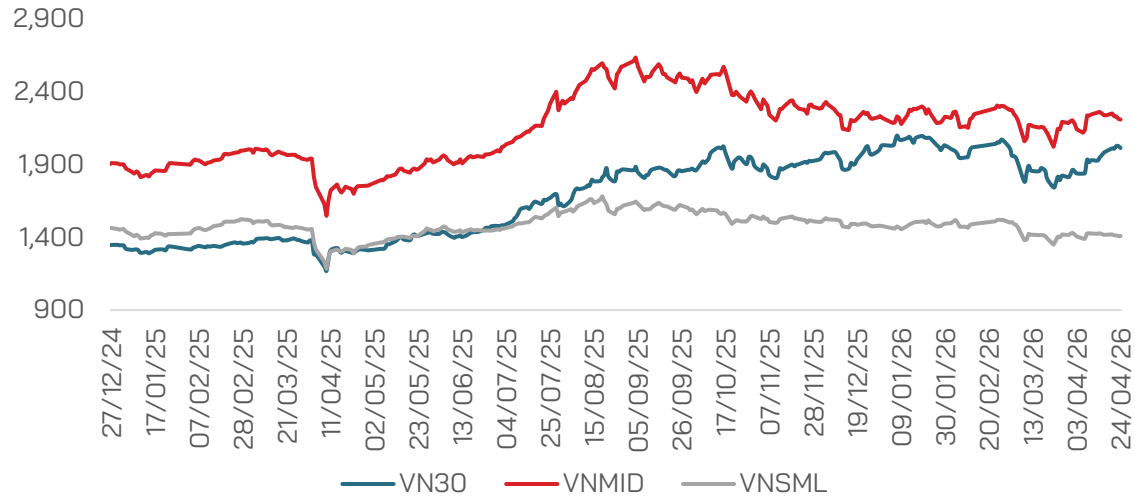


Top 10 cổ phiếu có GTGD lớn nhất

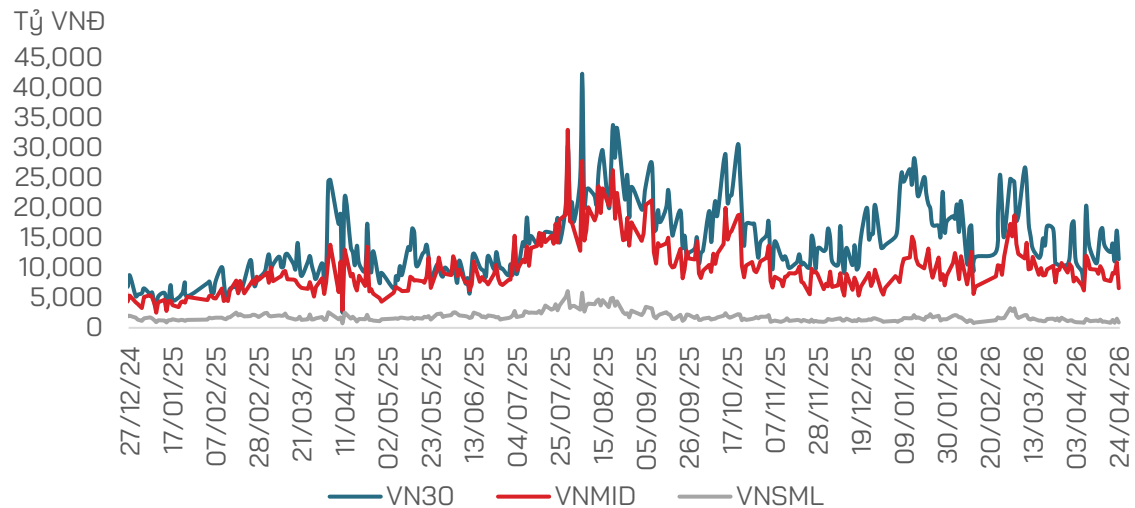


Nhóm vốn hoá lớn dẫn dắt nhịp tăng của thị trường chung

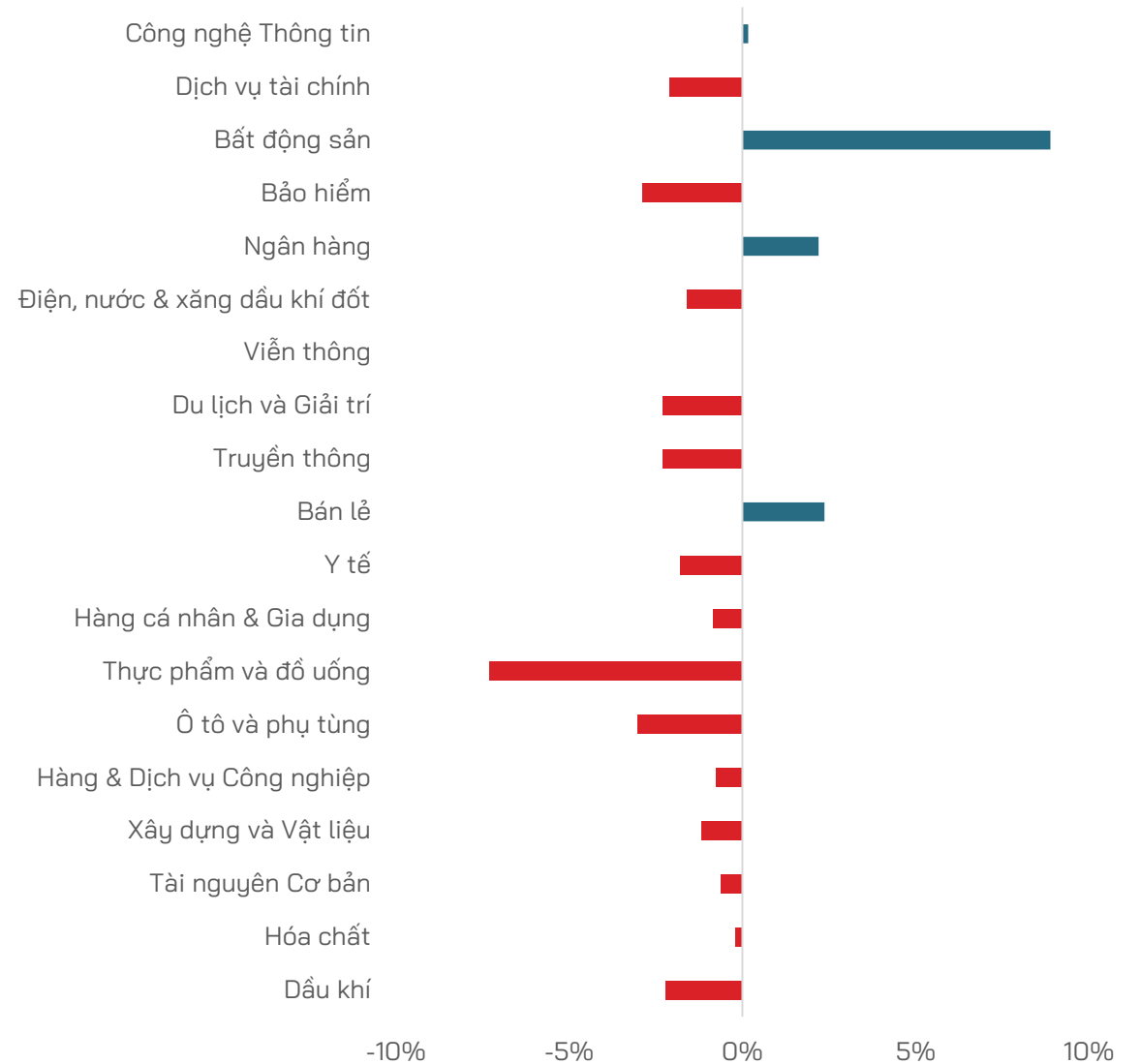
Chỉ số theo nhóm vốn hóa



Giá trị giao dịch theo nhóm vốn hóa

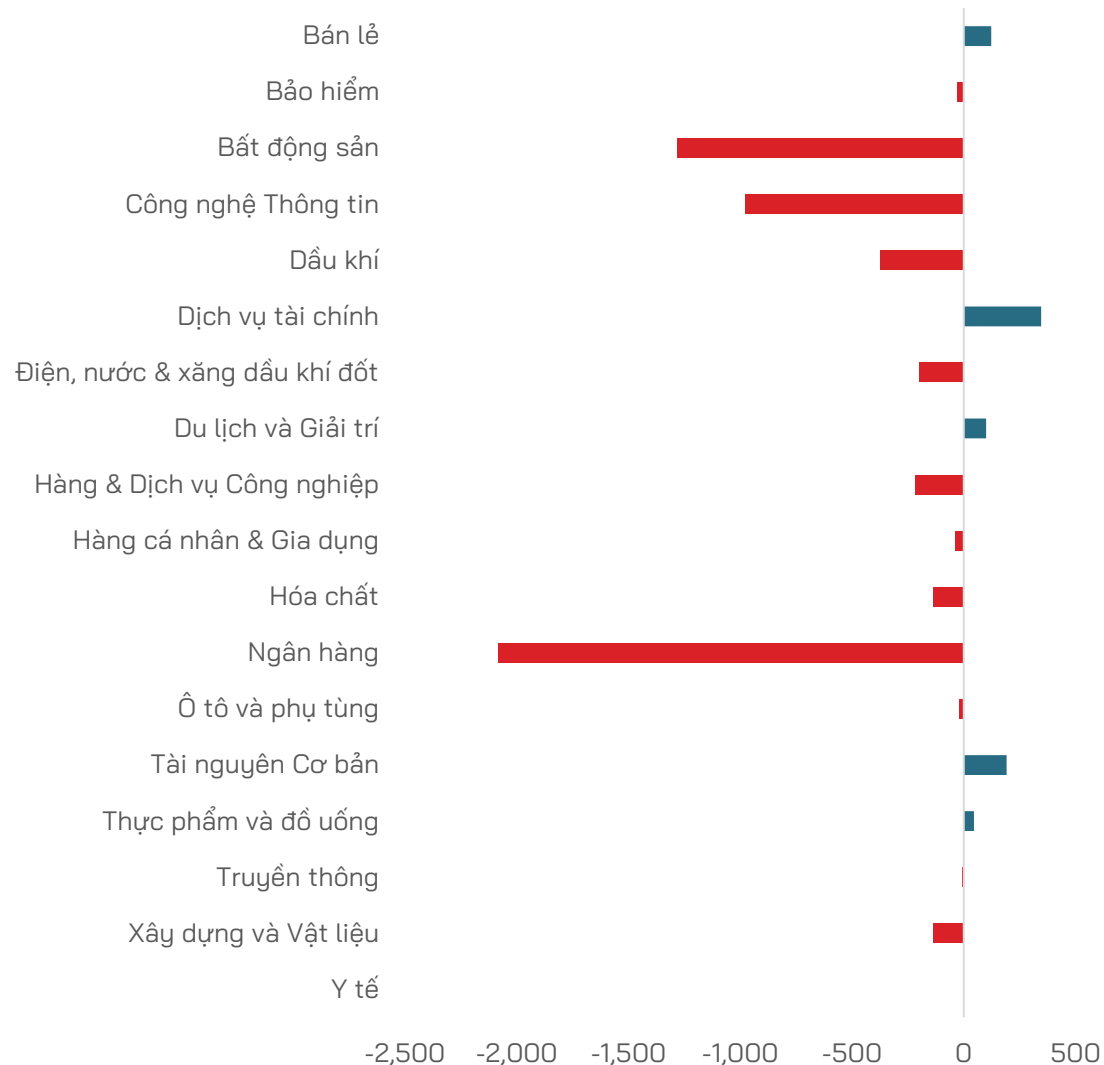


Biến động chỉ số ngành (% thay đổi)

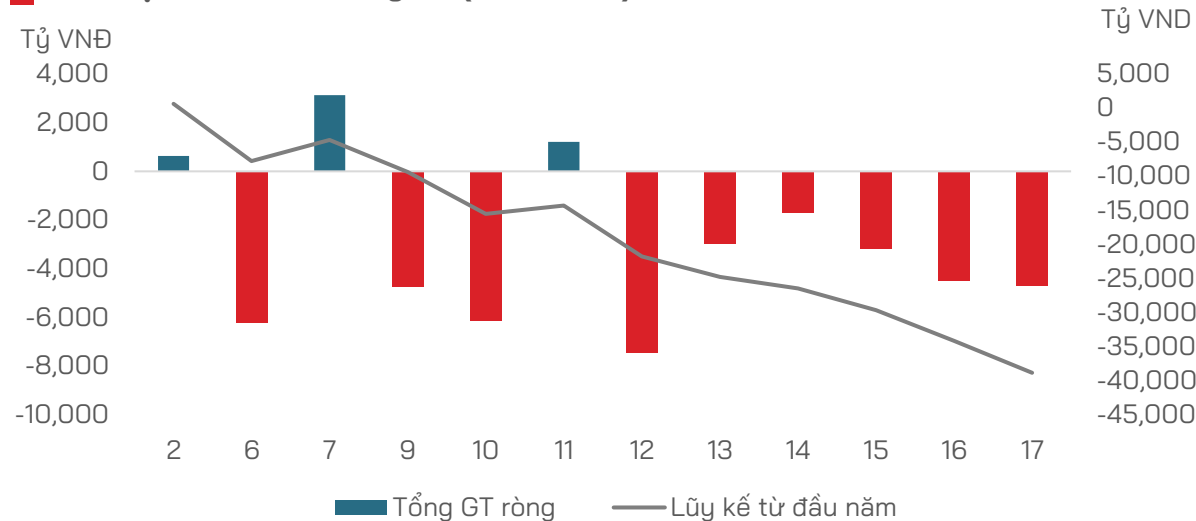


Khối ngoại bán ròng mạnh nhóm Ngân hàng, Bất động sản và Công nghệ

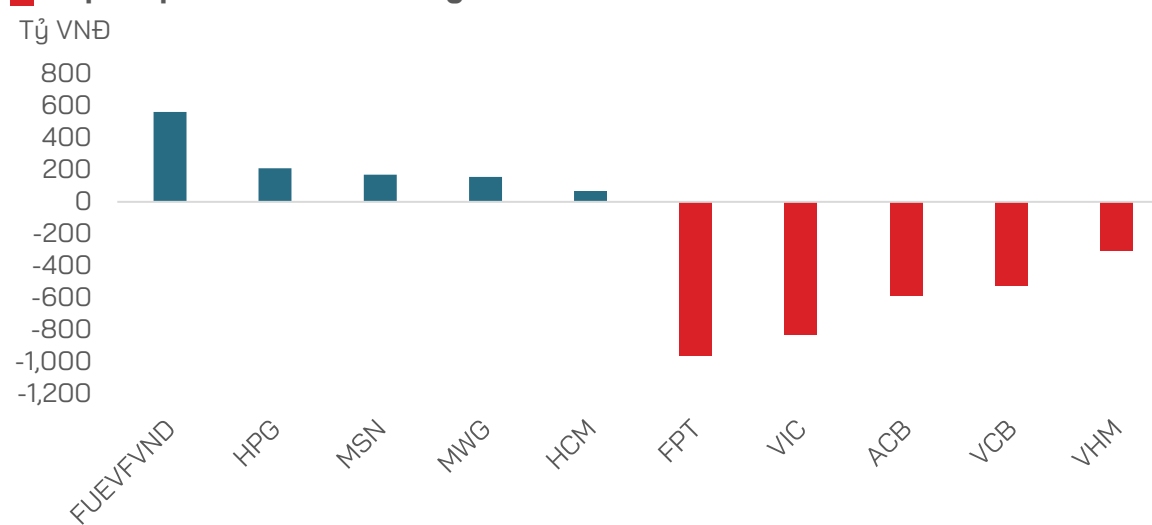
Giao dịch Khối ngoại theo ngành (tỷ VNĐ)



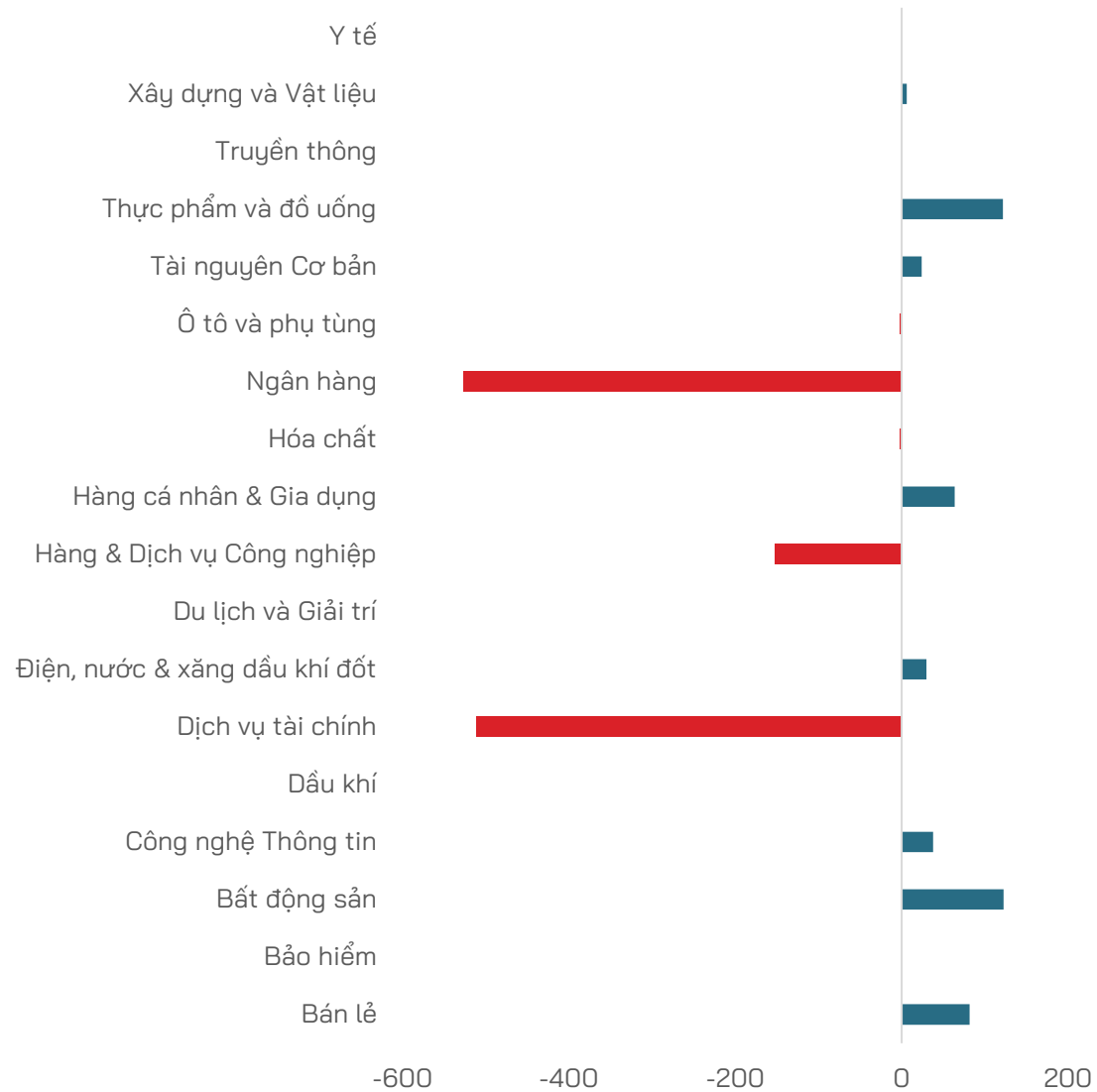
Giao dịch NĐT nước ngoài (theo tuần)



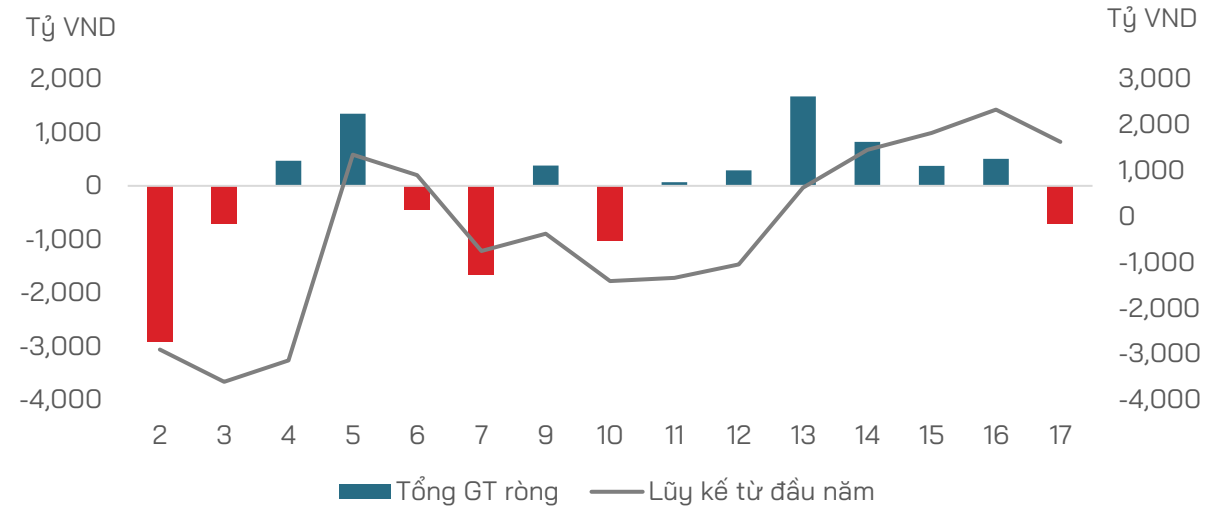
Top cổ phiếu mua bán ròng



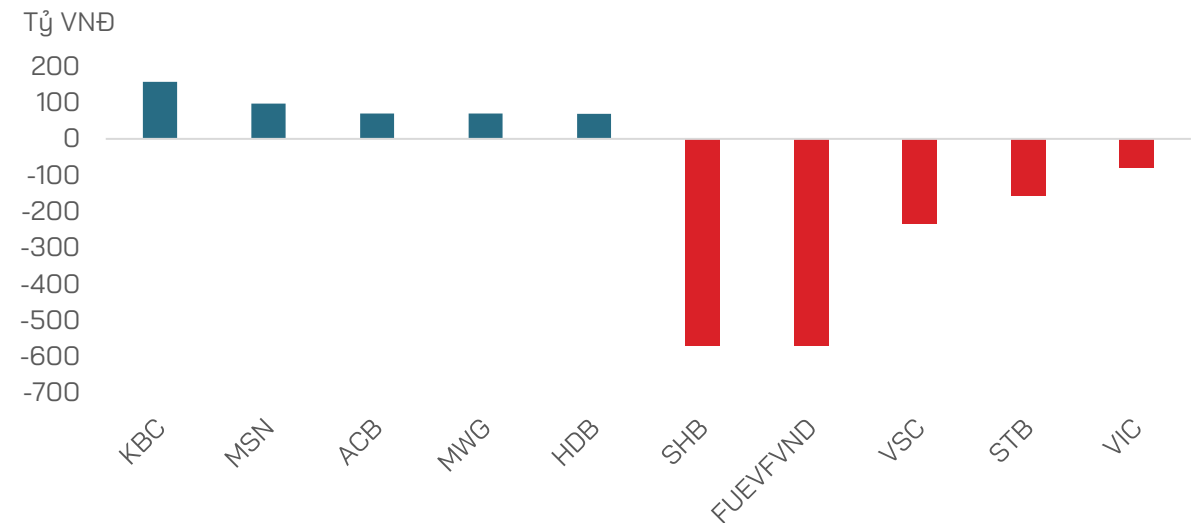
Giao dịch NĐT Tự doanh theo ngành (tỷ VNĐ)



Giao dịch Tự doanh (theo tuần)



Top cổ phiếu mua bán ròng



Tín hiệu Kỹ thuật của Top Cổ phiếu có giao dịch đột biến trong tuần qua

STT	Mã	Vốn hoá (tỷ VND)	Giá CP	Thay đổi Giá 1W	KLGD TB 3M	GTGD TB 3M (tỷ VND)	Giá thấp nhất 52 tuần	Giá cao nhất 52 tuần	PE	PB	Xu hướng
1	VPB	214,216	12,400	36.0%	19,674,804	532.4	8,700	13,000	8.2	1.2	Tích cực
2	LPB	136,220	19,150	-2.5%	2,099,246	92.4	19,200	29,100	12.2	2.8	Tích cực
3	VNM	127,905	41,050	0.2%	7,794,025	510.0	33,600	47,500	13.6	4.2	Tích cực
4	MWG	125,697	6,280	1.8%	9,313,830	795.6	5,680	10,100	17.9	3.9	Tích cực
5	VJC	105,721	44,250	4.6%	1,868,871	308.1	36,000	68,700	47.9	4.3	Tích cực
6	GMD	31,987	24,350	2.7%	2,441,907	183.3	21,300	56,100	18.0	2.4	Tích cực
7	VGC	19,279	36,100	-1.2%	1,340,138	65.6	24,850	39,700	14.9	2.2	Tích cực
8	CTD	9,617	8,900	0.1%	906,236	74.8	8,320	11,250	11.4	1.0	Tích cực
9	ANV	6,470	6,800	6.9%	1,480,795	38.6	6,060	7,490	6.1	1.7	Tích cực
10	SCS	4,963	87,200	0.0%	257,757	14.0	78,600	108,000	7.1	3.0	Tích cực
11	BID	292,295	13,700	5.4%	8,860,468	396.9	11,500	18,400	9.1	1.6	Trung tính
12	BVH	52,705	23,400	-1.5%	864,724	66.6	20,950	29,450	18.6	2.2	Tiêu cực
13	SSB	47,369	2,790	-5.7%	7,258,626	123.3	2,810	4,370	8.6	1.2	Tiêu cực
14	TPB	45,078	41,650	-8.3%	12,886,597	218.3	31,450	50,200	6.1	1.1	Tiêu cực
15	VIX	40,062	59,000	-2.2%	41,617,349	795.3	56,600	65,400	4.9	1.9	Tiêu cực
16	GEX	35,194	29,650	-0.8%	10,243,861	380.9	29,250	38,550	23.8	2.0	Tiêu cực
17	OCB	29,959	44,750	-6.9%	5,531,686	60.3	39,500	55,600	7.0	0.9	Tiêu cực
18	FRT	25,120	10,900	-0.5%	702,113	112.3	9,830	12,150	31.6	6.0	Tiêu cực
19	VND	24,433	26,450	-8.5%	12,956,351	223.3	21,950	43,150	11.2	1.1	Tiêu cực
20	HAG	20,532	2,510	-2.3%	6,328,379	102.2	2,450	3,450	8.5	1.6	Tiêu cực
21	VPI	19,523	13,050	-2.6%	2,462,164	142.4	13,000	22,700	50.0	3.7	Tiêu cực
22	DPM	17,440	5,480	-1.8%	9,516,520	277.2	5,400	7,390	16.3	1.5	Tiêu cực
23	SJS	16,807	34,550	-5.1%	1,169,774	62.4	33,350	46,050	35.8	4.7	Tiêu cực
24	VTP	11,898	13,000	0.0%	673,833	65.7	12,050	23,650	21.2	6.7	Tiêu cực
25	HSG	9,967	8,390	-0.1%	4,021,775	62.1	7,960	12,250	15.9	0.9	Tiêu cực
26	BSI	8,637	60,000	0.2%	429,866	16.0	42,500	73,900	17.2	1.5	Tiêu cực

VN-Index áp sát 1,900: Đà tăng lịch trụ, thị trường thiếu lan tỏa

- **VN-Index sau chuỗi 5 tuần tăng liên tiếp đã tiến sát vùng đỉnh lịch sử quanh 1,900 điểm.** Tuy nhiên, xét về cấu trúc, đà tăng hiện tại mang tính cô đặc cao, chủ yếu đến từ một số cổ phiếu trụ, trong khi phần lớn cổ phiếu trên thị trường vẫn chưa phục hồi về vùng giá trước đó. Dòng tiền vì vậy tập trung cục bộ, khiến thanh khoản duy trì ở mức thấp (quanh 23–25 nghìn tỷ đồng/phiên) và không có sự cải thiện rõ rệt, đồng thời độ rộng thị trường yếu tiếp tục là yếu tố kìm hãm khả năng bứt phá bền vững của chỉ số. Trong tuần 18.2026, thị trường chỉ giao dịch 2 phiên (28–29/4), do đó xác suất xuất hiện biến động lớn là không cao. Chúng tôi cho rằng trạng thái “xanh vỏ đỏ lòng” vẫn chi phối ngắn hạn và cần thiết các nhịp điều chỉnh kỹ thuật để dòng tiền cơ cấu lan tỏa sang các nhóm ngành khác trước khi chinh phục mốc 1,900 điểm trong trung – dài hạn.

- **Kịch bản:**

- **Cơ sở:** VN-Index dao động tích lũy trong vùng 1,850–1,880 điểm với thanh khoản thấp, dòng tiền tiếp tục tập trung ở nhóm trụ.
- **Tích cực:** Chỉ số vượt 1,880–1,900 điểm nhờ nhóm vốn hóa lớn dẫn dắt, tuy nhiên độ lan tỏa vẫn hạn chế.
- **Tiêu cực:** VN-Index điều chỉnh về vùng 1,820–1,840 điểm do áp lực chốt lời gia tăng và thiếu lực cầu hỗ trợ.



- **Nhận định:** VN-Index sau 5 tuần tăng liên tiếp đã tiến sát vùng 1,900 điểm, tuy nhiên đà tăng hiện tại mang tính cô đặc vào nhóm cổ phiếu trụ, trong khi thanh khoản duy trì thấp (23–25 nghìn tỷ đồng/phiên) và độ rộng yếu cho thấy dòng tiền chưa lan tỏa, khiến xu hướng tăng thiếu bền vững. Trong bối cảnh tuần giao dịch rút ngắn trước kỳ nghỉ lễ và thiếu catalyst ngắn hạn, thị trường nhiều khả năng tiếp tục trạng thái “xanh vỏ đỏ lòng”, dao động tích lũy trong biên độ hẹp kèm rung lắc kỹ thuật nhằm tái cân bằng dòng tiền trước khi hướng tới vùng đỉnh 1,900 điểm. Theo đó, chiến lược phù hợp là đưa tỷ trọng về mức an toàn nếu danh mục đang ở mức cao, hạn chế mua đuổi, ưu tiên quan sát phản ứng tại vùng kháng cự 1,880–1,900 điểm và chỉ giải ngân từng phần khi xuất hiện nhịp điều chỉnh về vùng hỗ trợ đi kèm tín hiệu lan tỏa rõ ràng hơn giữa các nhóm ngành.

- **Ông Trump** gia hạn lệnh ngừng bắn với Iran, duy trì lệnh phong tỏa Hormuz
- **Ông Trump** đã thảo luận về đề xuất mới nhất của Iran và dự kiến sẽ giải quyết vấn đề này "rất sớm"
- **Fed** nhiều khả năng sẽ giữ nguyên lãi suất do lo ngại lạm phát
- **Mỹ - Iran** có thể nối lại đàm phán ngay ngày 24/4, nút thắt nằm ở Tehran
- **Ông Trump** gia hạn lệnh ngừng bắn với Iran, duy trì lệnh phong tỏa Hormuz
- **Hôm thứ Sáu (24/4), chính quyền Tổng thống Donald Trump** tuyên bố đã áp lệnh trừng phạt đối với một nhà máy lọc dầu độc lập ở Trung Quốc vì đã mua hàng tỷ đô la dầu mỏ của Iran
- **Trung Quốc** giảm giá xăng và dầu diesel sau biến động của thị trường quốc tế
- **Tàu chở LNG** phải trả tới gần 4 triệu USD để được ưu tiên qua kênh đào Panama
- **GDP quý 1 của Trung Quốc** tăng 5% so với cùng kỳ năm trước; các lĩnh vực tiêu dùng, đầu tư, xuất nhập khẩu, sản xuất công nghiệp duy trì đà tăng trưởng trong bối cảnh môi trường bên ngoài nhiều bất ổn
- **Bộ Tài chính Trung Quốc** cho biết thu ngân sách của nước này trong quý 1/2026 tăng 2.4% so với cùng kỳ năm ngoái, đạt mức cao nhất trong ba năm đối với giai đoạn từ tháng 1 đến tháng 3

- **Iran** cảnh báo cắt đứt cáp internet ngầm tại Vịnh Ba Tư: 30% lưu lượng truy cập toàn cầu chịu rủi ro lớn
- **Ứng viên Chủ tịch Fed Kevin Warsh** muốn đổi cách tính lạm phát
- **Mỹ** liên tục điều chỉnh lệnh trừng phạt dầu Nga giữa áp lực thị trường năng lượng
- **Phí qua kênh đào Panama** lên tới 4 triệu USD do chiến sự Iran, nhu cầu từ châu Á tăng vọt
- **Thời gian gần đây, Trung Quốc và Ấn Độ** tăng tốc tìm nguồn dầu thay thế để bù đắp phần thiếu hụt do xung đột Trung Đông, chủ yếu từ Nga và một phần nhỏ hơn từ Saudi Arabia.
- **Xuất khẩu dầu thô của Nga và Iran** đều tăng trên 5% trong tháng 3 vừa qua, bất chấp những nỗ lực của Mỹ nhằm hạn chế thu nhập của hai quốc gia này...
- **Canada** khẳng định sẽ không nhượng bộ thêm bất kỳ điều gì cho Mỹ trước các cuộc đàm phán về USMCA, đồng thời cho biết Washington sẽ không được phép áp đặt các điều khoản của cuộc đàm phán
- **Ngân hàng trung ương Nhật Bản (BoJ)** được dự báo sẽ giữ nguyên lãi suất trong cuộc họp chính sách kết thúc vào ngày 29/4
- **Nhật Bản** xoay trục năng lượng, sử dụng nguồn dầu từ Mỹ thay thế Trung Đông
- **Vàng thế giới** xuống mức thấp nhất một tuần do căng thẳng Mỹ-Iran
- **Dầu Brent** vượt 108 USD/thùng khi Mỹ và Iran rơi vào bế tắc

- **Quốc hội** thống nhất mục tiêu tăng trưởng từ 10%/năm trở lên cho giai đoạn 2026-2030
- **Thủ tướng Chính phủ** phát động thi đua thực hiện thắng lợi nhiệm vụ phát triển kinh tế - xã hội
- **Thủ tướng:** Mọi quyết định đầu tư công, phân bổ vốn phải hạch toán, đánh giá hiệu quả
- **Phó Thủ tướng:** Chuyển đổi mô hình tăng trưởng là yêu cầu bắt buộc để vượt qua bẫy thu nhập trung bình
- **Phó Thủ tướng** yêu cầu đẩy nhanh điều tra sai phạm tại dự án sân bay Long Thành
- **Bộ trưởng Bộ Tài chính:** Rà soát, sửa luật để khắc phục tình trạng kéo dài thủ tục đầu tư
- **Hơn 12.000 nhà mua hàng quốc tế** đến Việt Nam tìm nguồn cung ứng
- **Bộ Tài chính** đề xuất nâng ngưỡng chịu thuế với hộ kinh doanh lên 1 tỉ đồng/năm
- **Số liệu từ Cục Hải quan,** kim ngạch xuất khẩu thủy sản từ đầu năm đến ngày 15/4 đạt 3,1 tỷ USD, tương ứng tăng 15,6% so với cùng kỳ năm trước (YoY)
- **Cục Hàng không** kiến nghị giảm 15% giá dịch vụ điều hành bay đi, đến và giảm 20% giá dịch vụ cất cánh, hạ cánh máy bay

- **Kế hoạch thu hồi đất, giá đất,** phương án bồi thường... phải công khai cho dân biết
- **Phó Thủ tướng Nguyễn Văn Thắng:** Không lợi dụng biến động để tăng giá bất hợp lý
- **Bộ Nội vụ** đề xuất nguồn kinh phí thực hiện khi lương cơ sở tăng lên 2,53 triệu đồng
- **Quảng Ninh** khởi công dự án điện gió đầu tiên, tổng vốn 7.300 tỷ đồng
- **Hàn Quốc** muốn tham gia làm điện hạt nhân và đường sắt tốc độ cao tại Việt Nam
- **Liên bộ Công Thương - Tài chính** quyết định điều chỉnh giá bán lẻ các mặt hàng xăng dầu từ 15h ngày 23/4, giá xăng RON 95-III giảm 160 đồng, xuống 22,880 đồng một lít
- **Phó Thủ tướng Nguyễn Văn Thắng:** Khẩn trương đưa Trung tâm Tài chính quốc tế vào vận hành
- **Quy hoạch điện VIII:** Mục tiêu đến năm 2030 có 50% mái nhà của các cơ quan và hộ gia đình được lắp đặt điện mặt trời
- **Bộ trưởng Ngô Văn Tuấn:** Hiện còn khoảng 200,000 ha đất và khoảng 3.3 triệu tỷ đồng đang tồn đọng
- **Bộ Tài chính:** Đến ngày 15/4 vẫn còn 16 bộ, cơ quan có tỷ lệ giải ngân vốn đầu tư công dưới 1%


- **ĐHĐCĐ HDBank:** Thông qua kế hoạch nâng vốn điều lệ lên gần 60.000 tỷ đồng, mục tiêu tăng 41% lợi nhuận trong năm 2026
- **Vietjet** sẽ nhận 600 tàu bay đến năm 2035, có tháng nhận tới 22 chiếc
- **Techcombank** báo lãi 8.900 tỷ trong quý I, tỷ trọng dư nợ bất động sản lần đầu xuống dưới 30%. Techcombank bổ sung thêm tờ trình phương án chi 4.960 tỷ đồng trả cổ tức bằng tiền mặt, đồng thời tăng vốn điều lệ từ 70.862 tỷ đồng lên 113.738 tỷ đồng
- **VRE** điều chỉnh phương án sử dụng lợi nhuận, chuyển từ kế hoạch giữ lại toàn bộ sang chia cổ tức tiền mặt cho cổ đông
- **PNJ** quý I với lợi nhuận sau thuế kỷ lục đạt 1.467 tỷ đồng, tăng 116,5% so với cùng kỳ. Doanh thu thuần ghi nhận 17.245 tỷ đồng, tăng 79%
- **VND** lãi ròng ghi nhận hơn 545 tỷ đồng, tăng 43% so với cùng kỳ năm trước, sau khi các hoạt động trọng yếu như tự doanh, cho vay và môi giới đều cho thấy sự tích cực
- **SIP** đặt kế hoạch 2026 theo hướng thận trọng với doanh thu và lợi nhuận đồng loạt giảm mạnh. Cổ tức 2025 tỷ lệ 50% và năm 2026 không thấp hơn 10%
- **ĐHĐCĐ VPBank:** Mục tiêu lọt top 3 ngân hàng lớn nhất trong 5 năm tới là hoàn toàn khả thi
- **OCB:** Kết thúc quý 1/2026, lợi nhuận trước thuế OCB đạt 1,224 tỷ đồng, tăng 37% so với cùng kỳ
- **ĐHĐCĐ SHB:** Quý I lãi 4.660 tỷ đồng, dự kiến khởi công dự án đất vàng Lý Thường Kiệt đầu năm tới

- **ĐHĐCĐ BAF:** Kế hoạch lãi kỷ lục, quý 1 khởi sắc nhờ giá heo tăng từ cuối năm 2025
- **ĐHĐCĐ HSC:** Mục tiêu đạt quy mô vốn khoảng 1 tỷ USD vào năm 2030
- **Tập đoàn Siam Cement (SCG)** sẽ tạm thời dừng hoạt động tại tổ hợp hóa dầu Long Sơn trị giá 5.4 tỷ USD tại Việt Nam từ khoảng giữa tháng 5, do các gián đoạn nguồn cung kéo dài gây áp lực lên mảng hóa chất
- **TCI** lãi ròng hơn 700 triệu đồng, giảm 97% so với cùng kỳ năm trước. Tác nhân chính dẫn đến kết quả này là sự thiếu hiệu quả trong mảng tự doanh
- **ĐHĐCĐ VietinBank:** Năm 2026 sẽ tập trung xử lý nợ, dự kiến thu hồi khoảng 10.000 tỷ, đang chịu áp lực lớn về tăng vốn
- **ACB** quý I/2026 với khoản lợi nhuận trước thuế tăng 17% so với cùng kỳ lên 5.368 tỷ đồng, lợi nhuận sau thuế tương ứng tăng 17,5% so với cùng kỳ lên 4.320 tỷ đồng
- **GAS** lãi quý I gần 3.000 tỷ đồng, doanh thu bán khí gấp rưỡi cùng kỳ
- **SJS:** Lãi quý 1 SJS lên đỉnh 15 năm, muốn chào bán 200 triệu cp thấp hơn thị giá 83%
- **Digiworld:** Siết đầu tư sau khoản lỗ FPT, lấn sân automotive và đẩy mạnh AI
- **KDH** tổ chức ĐHĐCĐ thường niên 2026, thông qua kế hoạch lợi nhuận sau thuế 1,500 tỷ đồng. Lãnh đạo chia sẻ về việc mở rộng sang phân khúc nhà ở thương mại giá phù hợp và nghiên cứu tham gia các dự án theo hình thức BT

CÔNG TY CỔ PHẦN CHỨNG KHOÁN HD (HDS)

 www.hdbs.vn


TRỤ SỞ CHÍNH

 23A-B Nguyễn Đình Chiểu, Phường Sài Gòn, TP. Hồ Chí Minh

 +84 287 3076966

 +84 286 2838666


CHI NHÁNH HÀ NỘI


 Tầng 5, 32 Trần Hưng Đạo, Phường Cửa Nam, TP. Hà Nội

 +84 243 359 8866

 +84 243 351 8866

PHÒNG NGHIÊN CỨU VÀ PHÂN TÍCH

 hdbs.vn/tin-tuc-su-kien/trung-tam-phan-tich

 research@hdbs.vn

TUYÊN BỐ MIỄN TRỪ TRÁCH NHIỆM

Báo cáo này được xây dựng dựa trên dữ liệu thu thập từ các nguồn được đánh giá là đáng tin cậy, tuy nhiên HDS không đảm bảo tính chính xác và đầy đủ tuyệt đối của các thông tin này. Các nhận định trong báo cáo phản ánh quan điểm tại thời điểm phát hành, có thể thay đổi theo diễn biến thị trường mà không cần thông báo trước.

Báo cáo này chỉ mang tính tham khảo và không phải là khuyến nghị đầu tư. HDS không chịu trách nhiệm đối với bất kỳ rủi ro hoặc tổn thất nào phát sinh từ việc sử dụng thông tin trong báo cáo.

Báo cáo này là sản phẩm và tài sản của HDS. Mọi hành vi sao chép sửa đổi, in ấn mà không có sự đồng ý của HDS đều là trái luật.