

BÁO CÁO THỊ TRƯỜNG

TUẦN 17.2026
(20 - 24/04/2026)

*“VN-Index tăng mạnh nhưng phụ thuộc trụ,
dòng tiền chưa xác nhận xu hướng”*

Mở Tài khoản



HDS Zalo OA













Vui lòng quét hoặc nhấp vào mã QR để tiếp tục

- ❖ **VN-Index khép lại tuần 16.2026 tại 1,817.2 điểm, tăng mạnh +67.2 điểm (+3.84%), đánh dấu tuần tăng thứ 4 liên tiếp và cũng là tuần ghi nhận biên độ tăng mạnh nhất trong nhịp hồi phục hiện tại.** Diễn biến này cho thấy xu hướng phục hồi đang dần được củng cố sau giai đoạn điều chỉnh, tuy nhiên mức độ bền vững vẫn cần thêm sự xác nhận từ dòng tiền. Thanh khoản bình quân tuần đạt 25.152 tỷ đồng/phiên, tăng nhẹ +3.35% WoW nhưng vẫn thấp hơn -5.09% so với mức trung bình 5 tuần gần nhất, phản ánh lực cầu có cải thiện nhưng chưa đủ mạnh để tạo ra một pha bứt phá rõ rệt, dòng tiền thận trọng và mang tính chọn lọc cao.
- ❖ **Xét theo nhóm ngành, dòng tiền cho thấy sự phân hóa rõ nét.** Lực cầu tập trung mạnh vào các nhóm Bất động sản, Xây dựng, CNTT, Thực phẩm và Hàng không, trong đó nổi bật là nhóm VIN (VIC, VHM) và VJC đóng vai trò dẫn dắt chính. Ngược lại, các nhóm Ngân hàng, Chứng khoán, Dầu khí và Hóa chất ghi nhận sự suy yếu đồng thời cả về thanh khoản lẫn diễn biến giá, cho thấy dòng tiền chưa thực sự quay lại các nhóm trụ truyền thống, đặc biệt là nhóm tài chính.
- ❖ **Về phân bổ theo vốn hóa, dòng tiền có xu hướng dịch chuyển nhẹ sang nhóm vốn hóa lớn.** Tỷ trọng thanh khoản của VN30 tăng từ 55.7% lên 57.2% (+6.87% WoW), trong khi VNMID giảm từ 39.6% xuống 38.1% và VNSML gần như đi ngang ở mức thấp (~4.7%). Diễn biến chỉ số cũng củng cố xu hướng này khi VN30 tăng +3.11% WoW, trong khi VNMID (-0.3%) và VNSML (-0.57%) tiếp tục suy yếu. Điều này cho thấy nhịp phục hồi hiện tại mang tính “kéo trụ”, thiếu sự lan tỏa rộng, và thị trường vẫn đang trong trạng thái phục hồi phân hóa thay vì bước vào một xu hướng tăng đồng thuận.
- ❖ **Nhà đầu tư nước ngoài bán ròng 4,497 tỷ đồng.** Ngược lại, Nhà đầu tư Cá Nhân mua ròng 3,179 tỷ đồng, Nhà đầu tư tổ chức mua ròng 812 tỷ đồng và Tự doanh mua ròng 506 tỷ đồng.
- ❖ **Nhận định:** Thị trường duy trì xu hướng phục hồi nhưng chất lượng đà tăng chưa cao khi phụ thuộc chủ yếu vào nhóm vốn hóa lớn, trong khi thanh khoản và độ rộng chưa xác nhận sự lan tỏa. Nền tảng kỹ thuật, xác suất cao xuất hiện rung lắc/điều chỉnh ngắn hạn để tái cân bằng cung – cầu, đặc biệt khi chỉ số tiệm cận vùng kháng cự 1,840. Các yếu tố hỗ trợ ngắn hạn như KQKD Q1/2026 và mùa ĐHCĐ sẽ tạo động lực chọn lọc theo từng cổ phiếu, nhưng rủi ro từ khối ngoại bán ròng và biến động vĩ mô (lãi suất, tỷ giá, địa chính trị) vẫn là lực cản khiến dòng tiền lớn chưa quay lại đồng thuận. Chiến lược, ưu tiên tiếp cận theo hướng phòng thủ linh hoạt, duy trì tỷ trọng cổ phiếu ở mức vừa phải, hạn chế mua đuổi trong các phiên tăng mạnh và tập trung giải ngân từng phần tại các nhịp điều chỉnh về vùng hỗ trợ 1,770–1,780. Danh mục nên thiên về các cổ phiếu có nền tảng cơ bản tốt, thanh khoản cao và đang thu hút dòng tiền (đặc biệt ở nhóm midcap có câu chuyện riêng), đồng thời chủ động chốt lời ngắn hạn với các mã đã tăng nóng theo trụ. Việc quản trị rủi ro cần đặt lên ưu tiên khi thị trường chưa xác nhận xu hướng tăng bền vững.

Diễn biến chỉ số chứng khoán thế giới

Index	Chỉ số	% 1 Tuần	% 1 Tháng	% YTD	% 1 Năm
Chỉ số thị trường thế giới					
Dow Jones	49,447.4	2.6%	8.5%	2.9%	29.5%
S&P 500	7,126.1	3.5%	9.5%	4.1%	38.2%
Nasdaq	24,468.5	5.5%	13.0%	5.3%	54.2%
Europe	6,057.7	2.6%	10.1%	4.5%	22.7%
Japanese	58,913.0	4.4%	10.5%	17.1%	72.0%
Korea	6,257.3	7.7%	8.2%	48.4%	151.4%
China	4,078.4	2.3%	3.1%	2.8%	23.9%
HongKong	26,367.0	2.8%	4.3%	2.9%	23.3%
Taiwan	36,804.3	3.8%	9.7%	27.1%	92.6%
India	24,303.2	1.9%	5.1%	-7.0%	0.7%
Indonesia	7,643.2	1.9%	7.5%	-11.7%	18.5%
Thailand	1,477.7	-1.9%	3.1%	17.3%	30.3%
VietNam	1,817.2	3.8%	6.3%	1.8%	49.3%
Hàng hóa					
Brent Oil (USD/bbl)	65.1	2.9%	7.3%	6.9%	-15.6%
WTI Oil (USD/bbl)	61.0	2.8%	7.6%	6.3%	-16.6%
Gold (USD/ounce)	5,117.5	9.6%	13.0%	16.7%	85.9%
Yield Trái phiếu Chính phủ Mỹ					
U.S 1Y (%)	3.7	-0.5%	-3.9%	5.6%	-7.1%
U.S 10Y (%)	4.3	-0.7%	-2.9%	2.7%	-3.4%

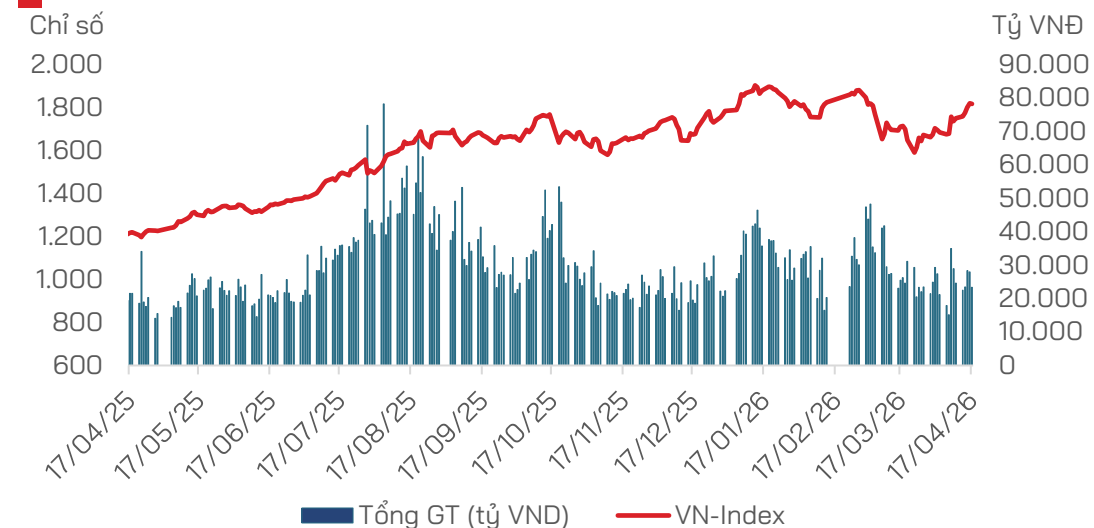
Lịch sự kiện công bố thông tin tuần 16.2026			Quan trọng
Thứ Hai 20/04	 Việt Nam: Cơ cấu danh mục quỹ ETF SSIAM VNFIN LEAD		★ ★ ★
	 EU: Lagarde Chủ Tịch ECB Phát Biểu		★
Thứ Ba 21/04	 Trung Quốc: FDI Trung Quốc Tháng 3		★ ★
	 Mỹ: Doanh Số Bán Lẻ Tháng 3		★ ★
Thứ Tư 22/04	 EU: Ngân Sách và Nợ Chính Phủ so với GDP		★
	 Mỹ: Dự Trữ Dầu Thô		★ ★
Thứ Năm 23/04	 Mỹ: Chỉ số PMI Dịch vụ Tháng 4		★ ★
	 EU: Phiên Họp về Chính Sách Phi Tiền Tệ của Ngân Hàng Trung Ương Châu Âu		★ ★
Thứ Sáu 24/04	 Mỹ: Bảng cân đối kế toán của FED		★ ★
	 Mỹ: Số Dự Trữ theo Ngân Hàng Dự Trữ Liên Bang		★ ★

Nguồn: HDS Research

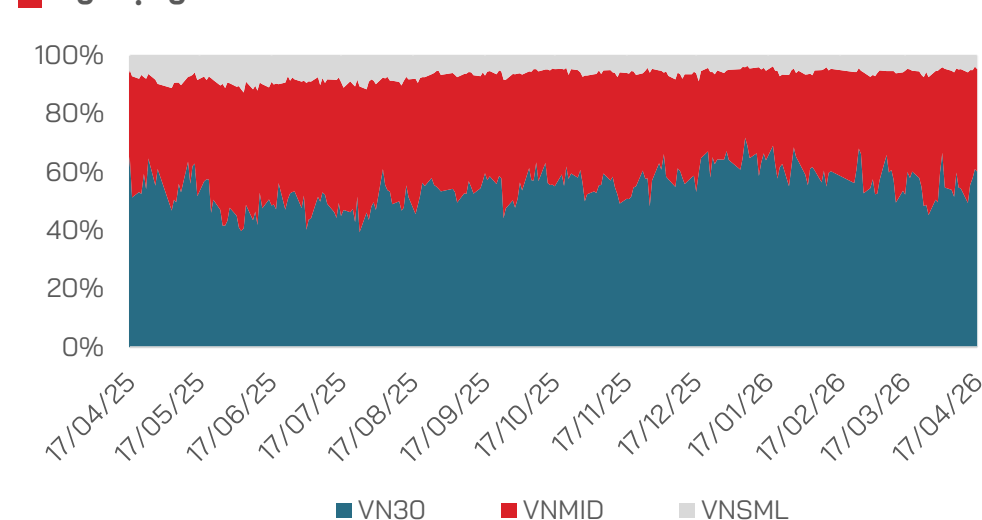
(* Dữ liệu được cập nhật vào ngày 20/04/2026

- **VN-Index khép lại tuần 16.2026 tại 1,817.2 điểm, tăng mạnh +67.2 điểm (+3.84%),** đánh dấu tuần tăng thứ 4 liên tiếp và cũng là tuần ghi nhận biên độ tăng mạnh nhất trong nhịp hồi phục hiện tại. Diễn biến này cho thấy xu hướng phục hồi đang dần được củng cố sau giai đoạn điều chỉnh, tuy nhiên mức độ bền vững vẫn cần thêm sự xác nhận từ dòng tiền.
- **Thanh khoản bình quân tuần đạt 25.152 tỷ đồng/phiên, tăng nhẹ +3.35% WoW nhưng vẫn thấp hơn -5.09% so với mức trung bình 5 tuần gần nhất.** Điều này phản ánh lực cầu có cải thiện nhưng chưa đủ mạnh để tạo ra một pha bứt phá rõ rệt, dòng tiền quay trở lại thị trường theo hướng thận trọng và mang tính chọn lọc cao.
- **Xét theo nhóm ngành, dòng tiền cho thấy sự phân hóa rõ nét.** Lực cầu tập trung mạnh vào các nhóm Bất động sản, Xây dựng, CNTT, Thực phẩm và Hàng không, trong đó nổi bật là nhóm VIN (VIC, VHM) và VJC đóng vai trò dẫn dắt chính. Ngược lại, các nhóm Ngân hàng, Chứng khoán, Dầu khí và Hóa chất ghi nhận sự suy yếu đồng thời cả về thanh khoản lẫn diễn biến giá, cho thấy dòng tiền chưa thực sự quay lại các nhóm trụ truyền thống, đặc biệt là nhóm tài chính.
- **Về phân bố theo vốn hóa, dòng tiền có xu hướng dịch chuyển nhẹ sang nhóm vốn hóa lớn.** Tỷ trọng thanh khoản của VN30 tăng từ 55.7% lên 57.2% (+6.87% WoW), trong khi VNMID giảm từ 39.6% xuống 38.1% và VNSML gần như đi ngang ở mức thấp (~4.7%). Diễn biến chỉ số cũng củng cố xu hướng này khi VN30 tăng +3.11% WoW, trong khi VNMID (-0.3%) và VNSML (-0.57%) tiếp tục suy yếu. Điều này cho thấy nhịp phục hồi hiện tại mang tính “kéo trụ”, thiếu sự lan tỏa rộng, và thị trường vẫn đang trong trạng thái phục hồi phân hóa thay vì bước vào một xu hướng tăng đồng thuận.

Thanh khoản sàn HOSE



Tỷ trọng các nhóm vốn hóa



- **Độ rộng thị trường ở trạng thái tiêu cực đi ngược với chỉ số giá**, số lượng cổ phiếu tăng (157 cổ phiếu) thấp hơn số cổ phiếu giảm (232 cổ phiếu), nhóm VN30 (10 cổ phiếu tăng/18 cổ phiếu giảm), số lượng ngành tăng (chỉ có 9/19 ngành tăng điểm) cho thấy dòng tiền chưa lan tỏa và sự phân hóa cao trong dòng tiền.
- **Nhà đầu tư Cá Nhân mua ròng 3,179 tỷ đồng**, top ngành mua ròng là nhóm Dịch vụ tài chính, top cổ phiếu mua ròng của nhà đầu tư cá nhân gồm có HCM, SHB, FPT, VJC, VIX, GEX.
- **Nhà đầu tư nước ngoài bán ròng 4,497 tỷ đồng**, top ngành bán ròng là nhóm Công nghệ với top cổ phiếu bán ròng gồm các mã: FPT, BID, ACB, VHM, VIX, HCM.
- **Tự doanh mua ròng 506 tỷ đồng**, top ngành mua ròng là nhóm Ngân hàng, Dịch vụ Tài chính với top cổ phiếu mua ròng gồm có: SHB, KBC, STB, VPX, MSN, MWG, VGC.
- **Nhà đầu tư tổ chức mua ròng 812 tỷ đồng**, Top ngành mua ròng là nhóm Công nghệ Thông tin với top cổ phiếu mua ròng gồm có: FPT, ACB, GEE, VHM VPB.
- **Trong tuần 16.2026, các vốn ETF rút ròng 212 tỷ đồng**. Cụ thể trong đó quỹ ETF ngoại rút ròng 209 tỷ đồng (chủ yếu từ quỹ Fubon FTSE Vietnam ETF -233.5 tỷ đồng), quỹ nội rút ròng 2 tỷ đồng (chủ yếu từ quỹ VFM VN30 ETF -14.1 tỷ đồng). Top cổ phiếu rút ròng gồm có VIC, VHM, HPG, VCB, MSN.

STT	Mã	Giá đóng cửa (D)	% thay đổi giá 1 tuần	P/E cơ bản
1	VIC	187,900	23.9%	128.0
2	VHM	135,700	12.1%	13.3
3	MWG	86,900	6.6%	18.2
4	VJC	177,800	6.5%	47.7
5	VRE	28,600	4.0%	10.1
6	VPB	28,250	3.5%	8.5
7	VPL	82,800	2.2%	134.7
8	MSN	79,500	1.9%	29.3
9	DGC	54,500	0.9%	6.8
10	HDB	26,200	0.2%	7.5
11	HPG	28,000	0.0%	13.9
12	TCB	32,250	0.0%	9.0
13	SSI	28,550	-0.2%	14.6
14	TPB	16,250	-0.3%	6.1
15	ACB	23,750	-0.4%	7.8
16	CTG	34,850	-0.4%	7.8
17	GVR	33,500	-0.5%	25.2
18	VCB	59,500	-0.5%	14.1
19	VIB	17,350	-0.6%	8.1
20	SHB	15,300	-0.7%	5.9
21	SAB	45,500	-0.7%	13.2
22	GAS	80,100	-0.7%	16.9
23	MBB	26,450	-0.9%	8.0
24	BID	40,300	-1.2%	9.5
25	SSB	16,850	-1.8%	8.7
26	FPT	76,000	-2.2%	13.8
27	VNM	61,300	-2.4%	13.6
28	PLX	39,950	-2.9%	19.0
29	STB	64,000	-4.3%	20.3
30	LPB	46,000	-6.7%	12.0

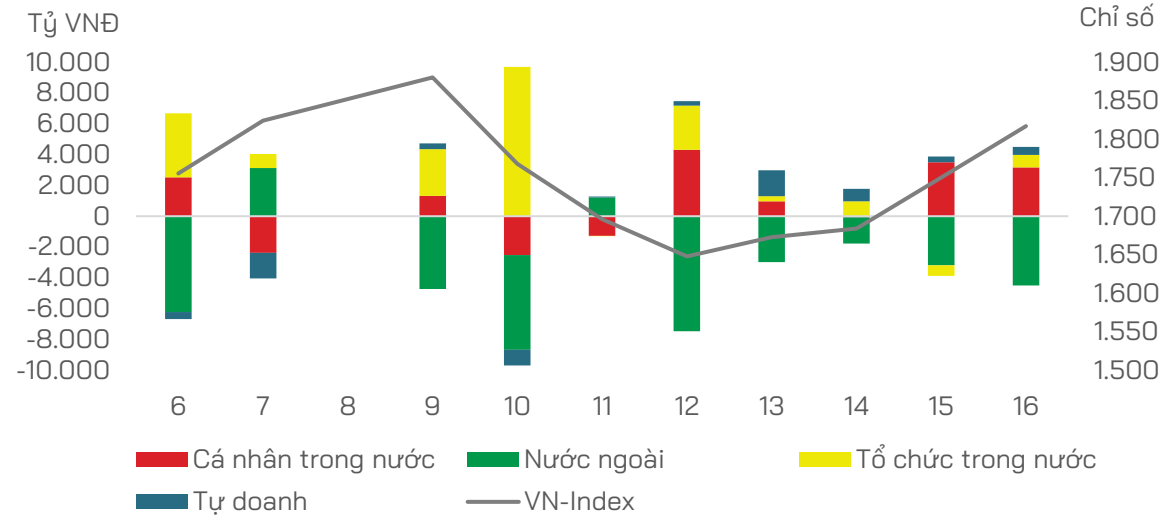
Bất động sản và Bán lẻ có mức tăng tốt hơn VN-Index

Tăng giảm Dòng tiền và Chỉ số theo nhóm ngành

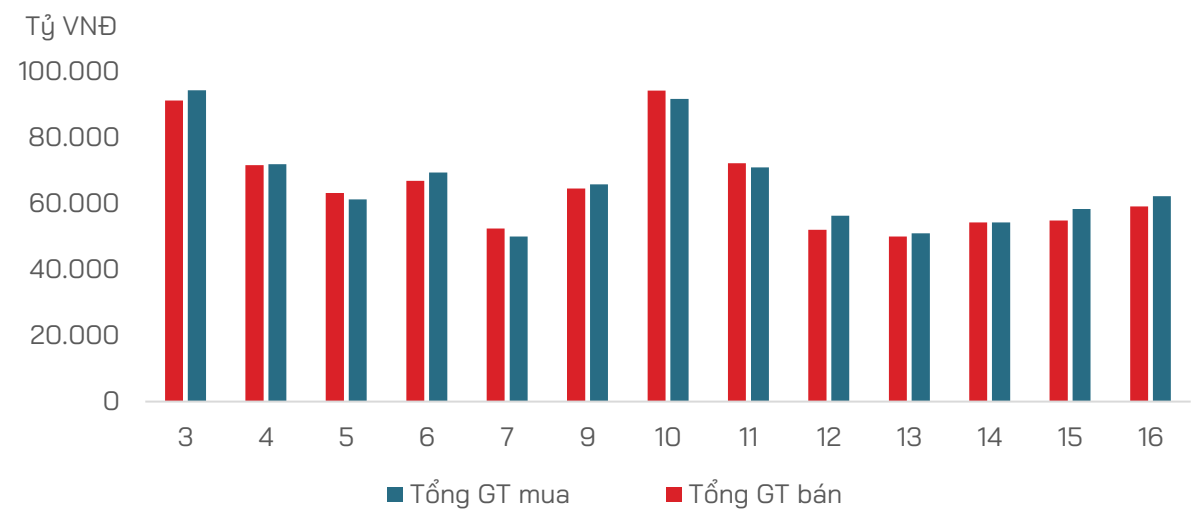
NGÀNH	TỶ TRỌNG DÒNG TIỀN									TĂNG/GIẢM CHỈ SỐ						
	13/02	27/02	06/03	13/03	20/03	27/03	03/04	10/04	17/04	1 TUẦN	1 THÁNG	3 THÁNG	6 THÁNG	9 THÁNG	1 NĂM	YTD
Ngân hàng	29,21%	20,33%	18,32%	22,66%	20,49%	21,48%	22,12%	25,63%	22,29%	-0,72%	1,85%	-9,36%	-6,03%	10,23%	28,23%	1,04%
Bất động sản	15,96%	11,14%	10,71%	10,96%	13,93%	15,66%	15,89%	16,15%	20,44%	15,28%	23,49%	10,70%	30,25%	73,17%	155,84%	4,73%
Dịch vụ tài chính	10,10%	12,98%	17,40%	13,47%	15,86%	15,57%	16,24%	17,07%	14,50%	-1,03%	-0,42%	-1,27%	-13,92%	8,73%	35,40%	7,27%
Xây dựng và Vật liệu	3,89%	5,40%	4,74%	5,16%	6,21%	7,26%	6,86%	6,92%	7,33%	-0,79%	-0,25%	-5,41%	-5,24%	3,17%	18,43%	0,18%
Thực phẩm và đồ uống	5,45%	5,67%	5,60%	5,57%	6,03%	4,54%	5,24%	4,92%	5,86%	0,14%	-2,54%	-7,74%	1,45%	9,16%	23,03%	-5,99%
Tài nguyên Cơ bản	4,26%	8,45%	5,54%	6,85%	4,87%	4,63%	5,63%	5,77%	5,65%	0,87%	1,86%	6,51%	3,70%	12,56%	25,48%	15,87%
Hàng & Dịch vụ Công nghiệp	5,65%	6,73%	7,30%	5,35%	5,20%	5,59%	5,99%	5,17%	4,81%	-1,02%	1,09%	-16,80%	-6,04%	-3,20%	9,04%	-2,31%
Công nghệ Thông tin	3,80%	8,17%	4,00%	3,37%	3,65%	3,03%	2,31%	2,55%	3,45%	-2,03%	-4,34%	-26,84%	-12,23%	-28,57%	-16,05%	-19,39%
Dầu khí	6,63%	6,69%	8,96%	8,89%	7,62%	5,38%	5,01%	4,09%	3,29%	-1,01%	-10,55%	9,46%	43,70%	64,80%	93,51%	36,41%
Bán lẻ	4,20%	3,05%	3,66%	3,74%	2,78%	4,20%	3,06%	2,77%	3,23%	4,85%	4,89%	1,28%	6,15%	18,59%	47,41%	1,88%
Hóa chất	3,57%	5,27%	6,07%	7,65%	7,18%	5,09%	4,31%	3,39%	3,22%	-0,31%	-1,29%	-2,32%	11,19%	3,82%	25,27%	18,76%
Du lịch và Giải trí	1,24%	1,05%	0,87%	1,10%	1,32%	1,19%	1,49%	1,15%	1,69%	3,17%	7,65%	-11,43%	-8,03%	4,39%	14,95%	-14,06%
Điện, nước & xăng dầu khí đốt	2,44%	2,15%	4,12%	2,77%	2,77%	2,91%	2,65%	1,78%	1,63%	0,14%	-3,35%	-11,19%	12,55%	10,32%	20,42%	2,58%
Hàng cá nhân & Gia dụng	1,78%	1,44%	1,56%	1,14%	0,82%	1,42%	1,20%	0,88%	0,87%	0,62%	-3,08%	-0,45%	12,08%	12,77%	33,25%	7,06%
Ô tô và phụ tùng	0,36%	0,28%	0,29%	0,43%	0,42%	0,77%	0,73%	0,68%	0,58%	-0,69%	2,00%	4,40%	-4,17%	5,92%	26,74%	7,11%
Viễn thông	0,78%	0,59%	0,42%	0,42%	0,37%	0,53%	0,54%	0,37%	0,46%	1,25%	8,51%	-20,87%	41,84%	23,46%	46,00%	31,57%
Y tế	0,22%	0,17%	0,11%	0,18%	0,21%	0,19%	0,25%	0,26%	0,33%	-0,74%	-2,59%	-2,43%	2,42%	2,91%	11,92%	0,40%
Bảo hiểm	0,37%	0,31%	0,23%	0,24%	0,21%	0,48%	0,40%	0,38%	0,30%	-3,32%	-2,28%	-9,85%	23,68%	26,40%	38,99%	8,09%
Truyền thông	0,09%	0,11%	0,09%	0,06%	0,06%	0,08%	0,07%	0,08%	0,08%	0,44%	-3,13%	-10,68%	-14,76%	-16,55%	17,04%	-9,63%

Dòng tiền phân hóa, lực đỡ chủ yếu từ nhà đầu tư trong nước

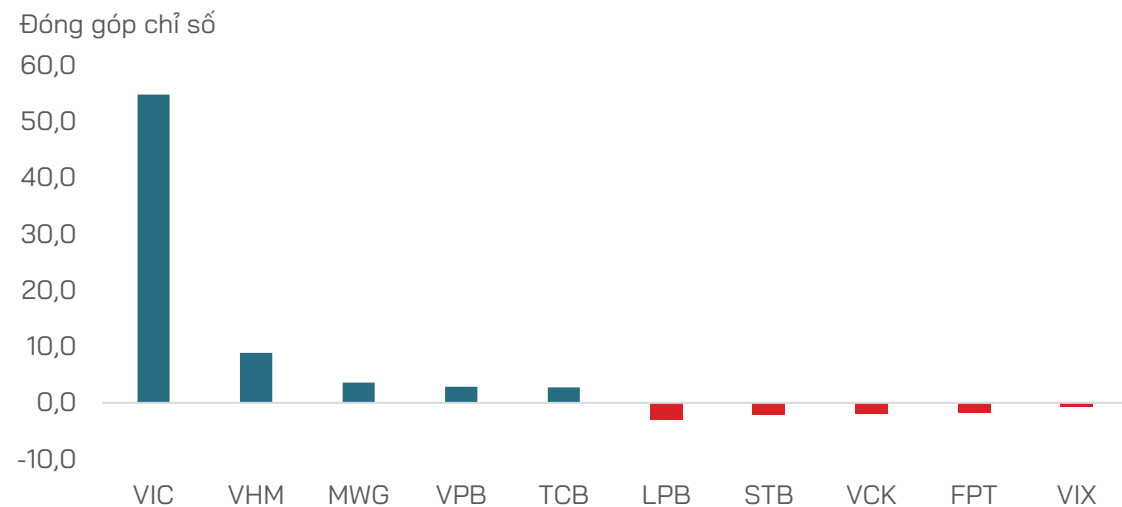
Phân loại Nhà đầu tư



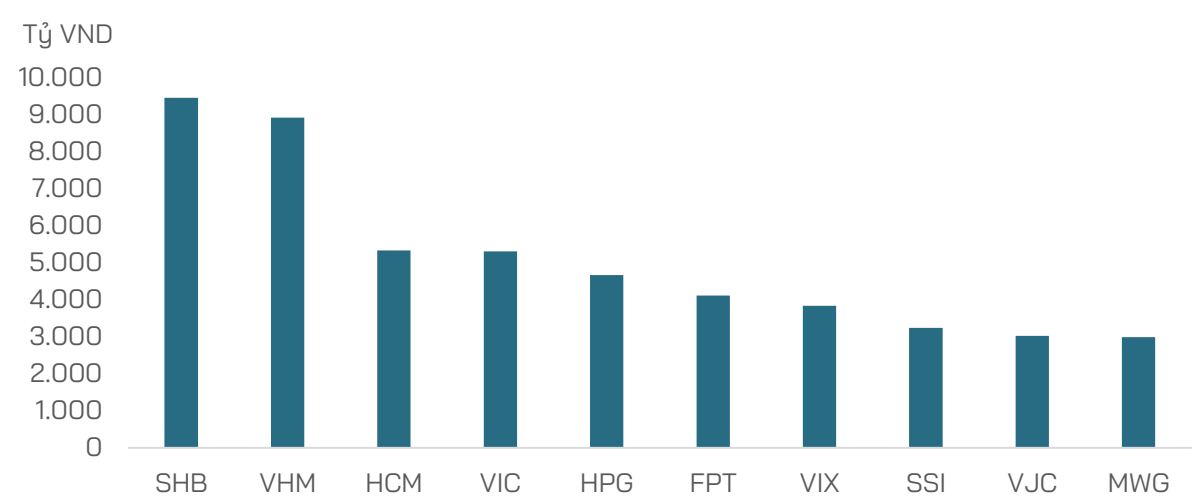
Tổng giá trị mua bán ĐĐT cá nhân trên HOSE



Top Cổ phiếu ảnh hưởng đến chỉ số VN-Index

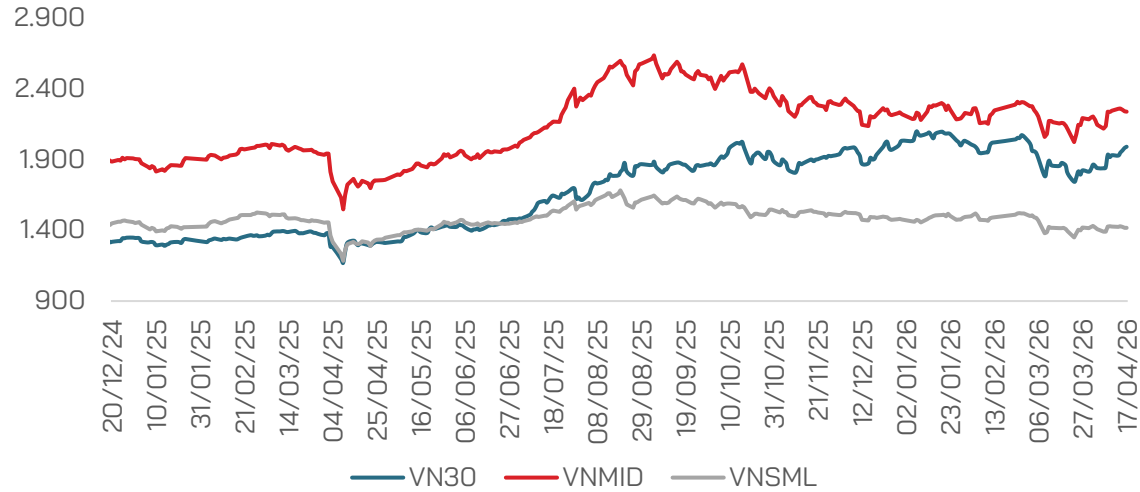


Top 10 cổ phiếu có GTGD lớn nhất

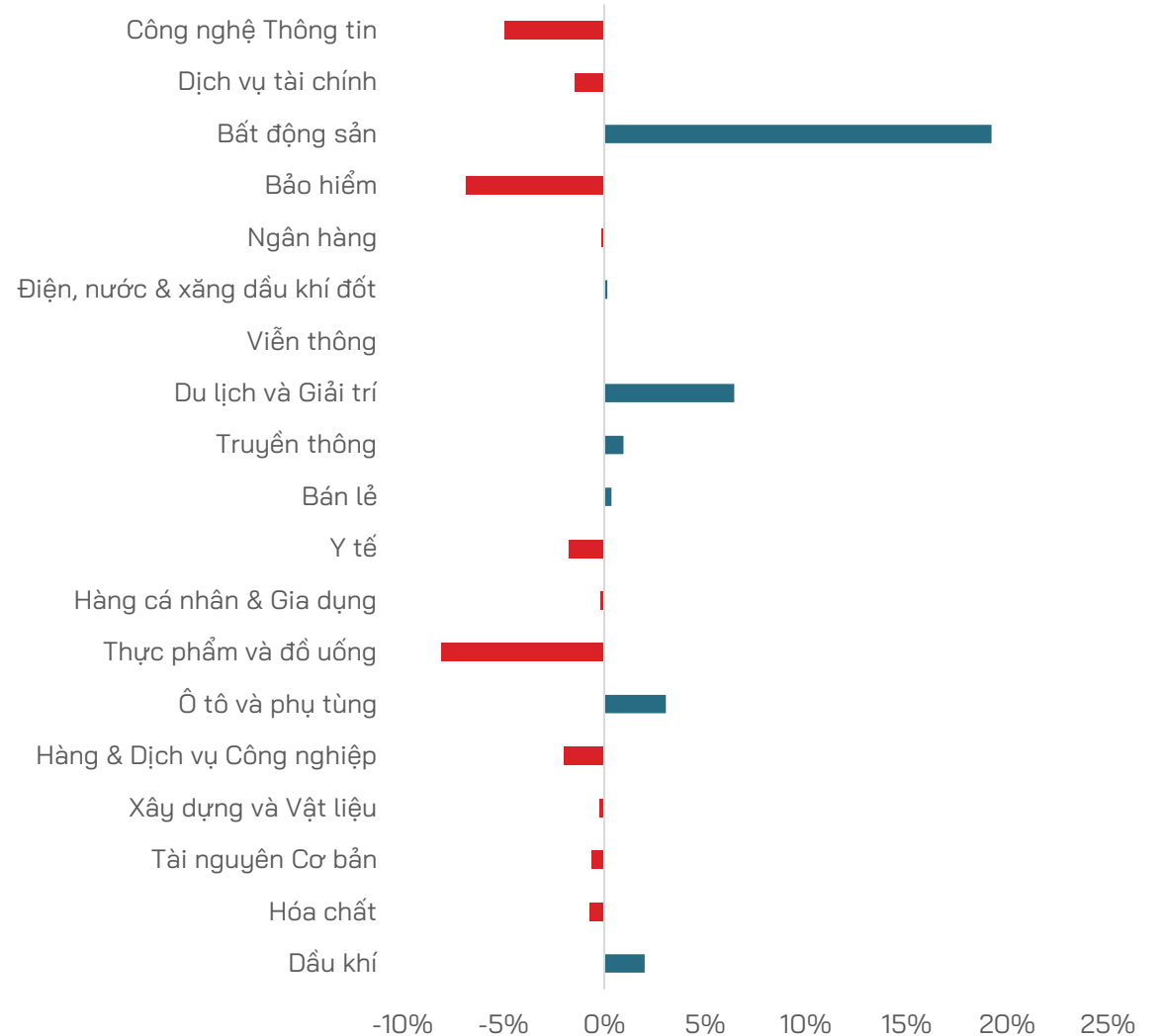


Nhóm VN30 tiếp tục dẫn dắt thị trường chung

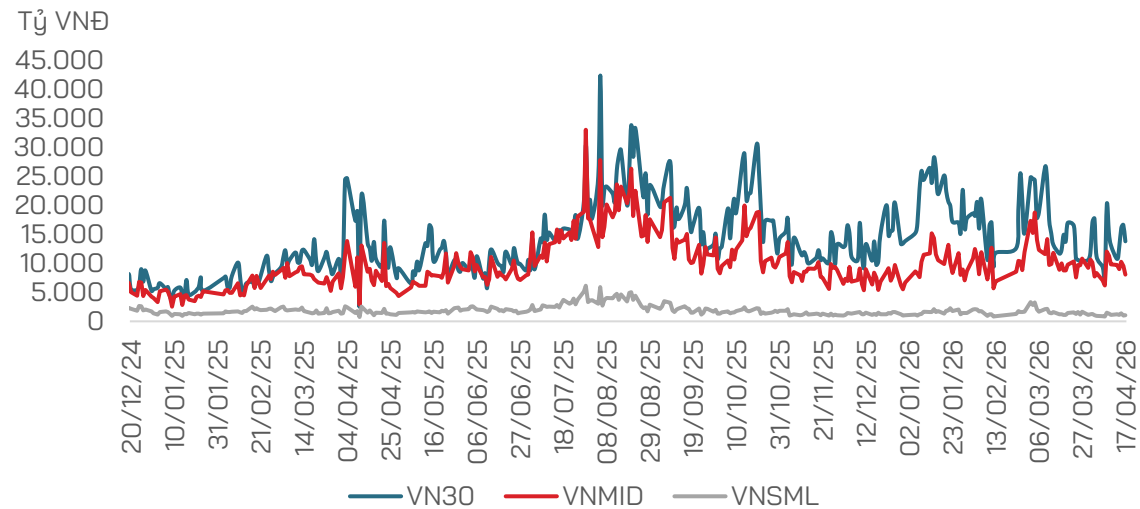
Chỉ số theo nhóm vốn hóa



Biến động chỉ số ngành (% thay đổi)

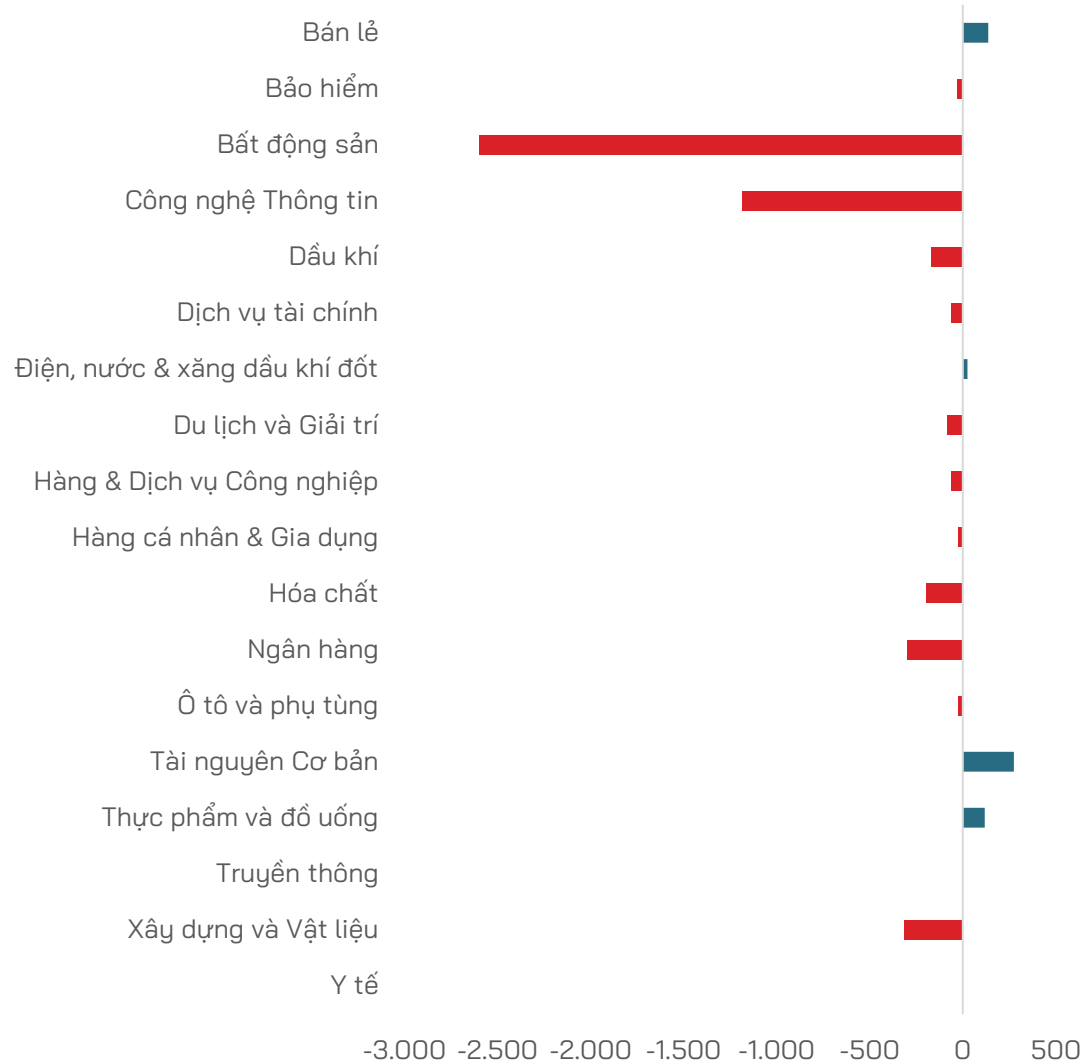


Giá trị giao dịch theo nhóm vốn hóa

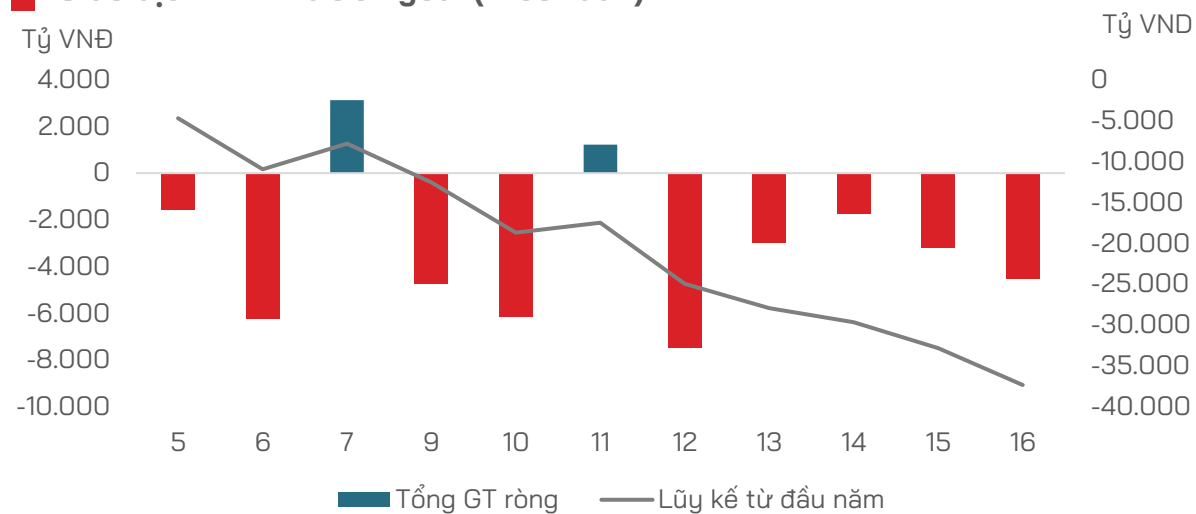


Khối ngoại bán ròng mạnh nhóm Bất động sản

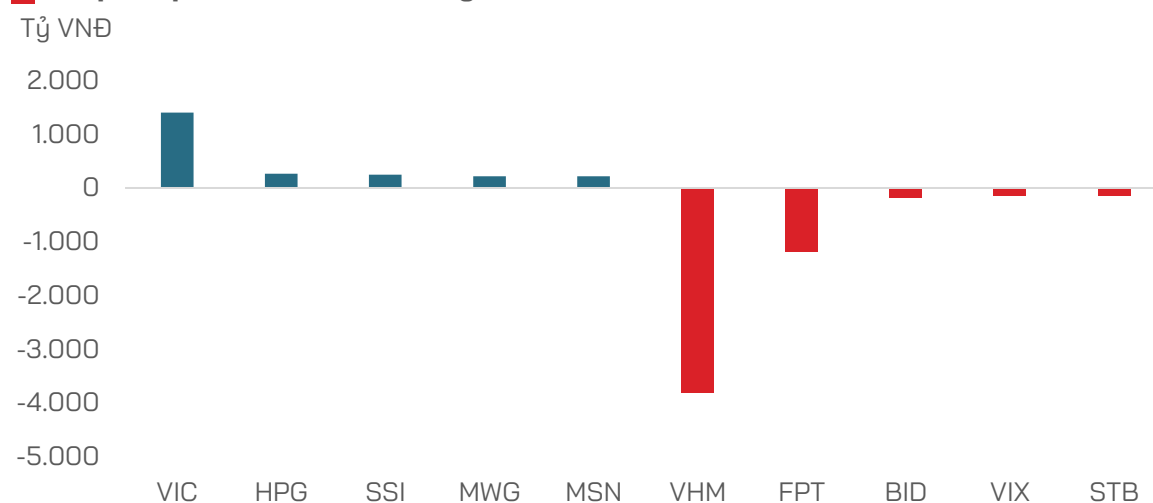
Giao dịch Khối ngoại theo ngành (tỷ VNĐ)



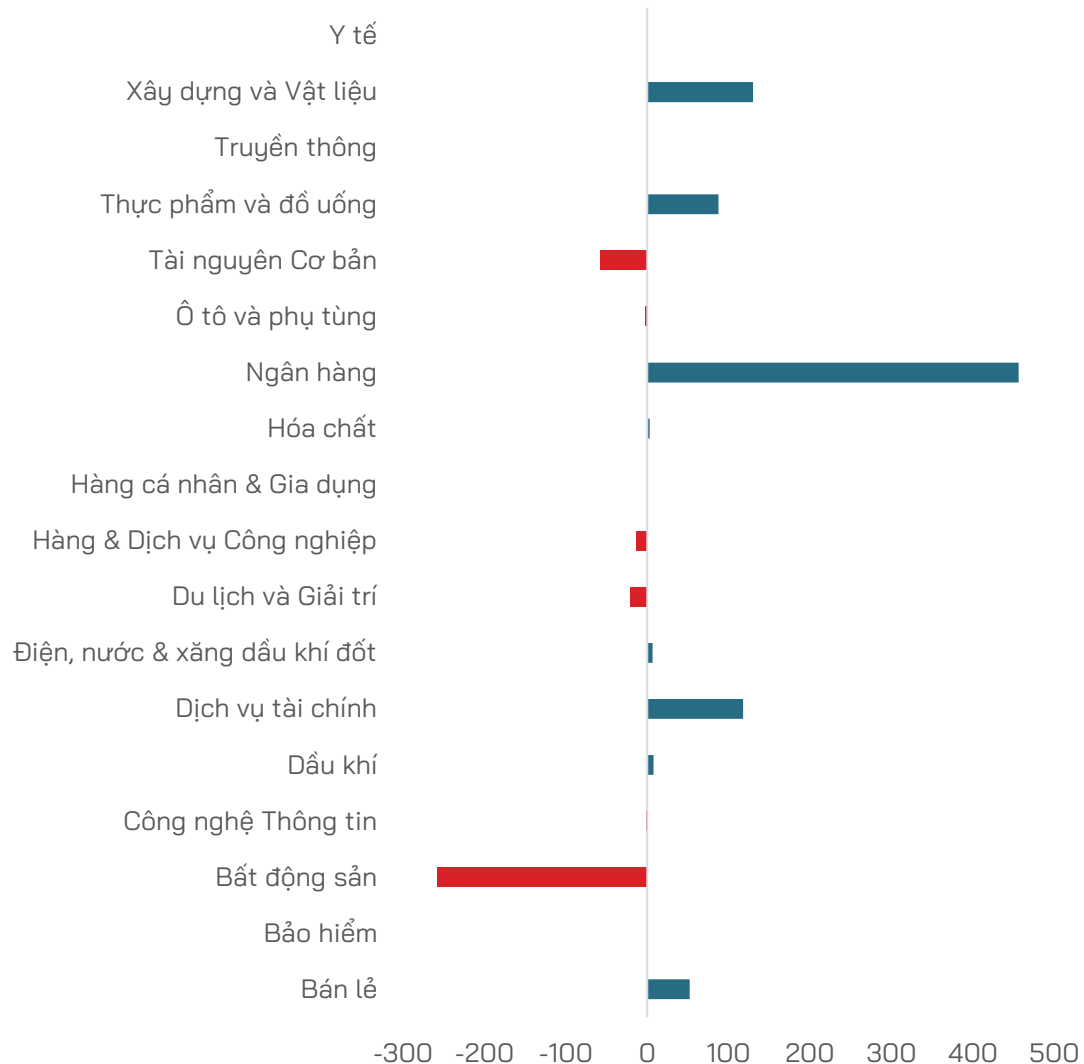
Giao dịch NĐT nước ngoài (theo tuần)



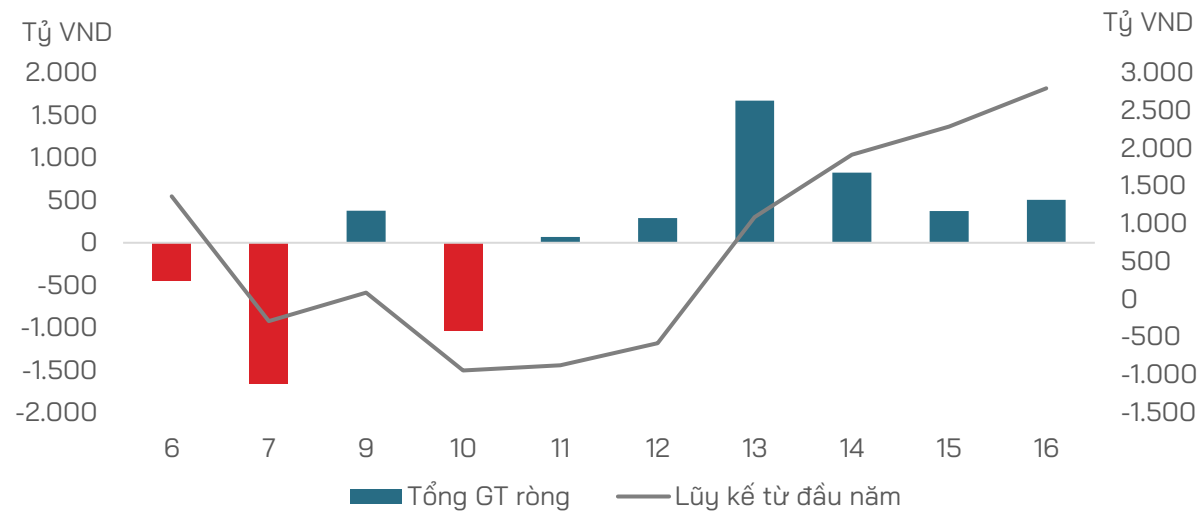
Top cổ phiếu mua bán ròng



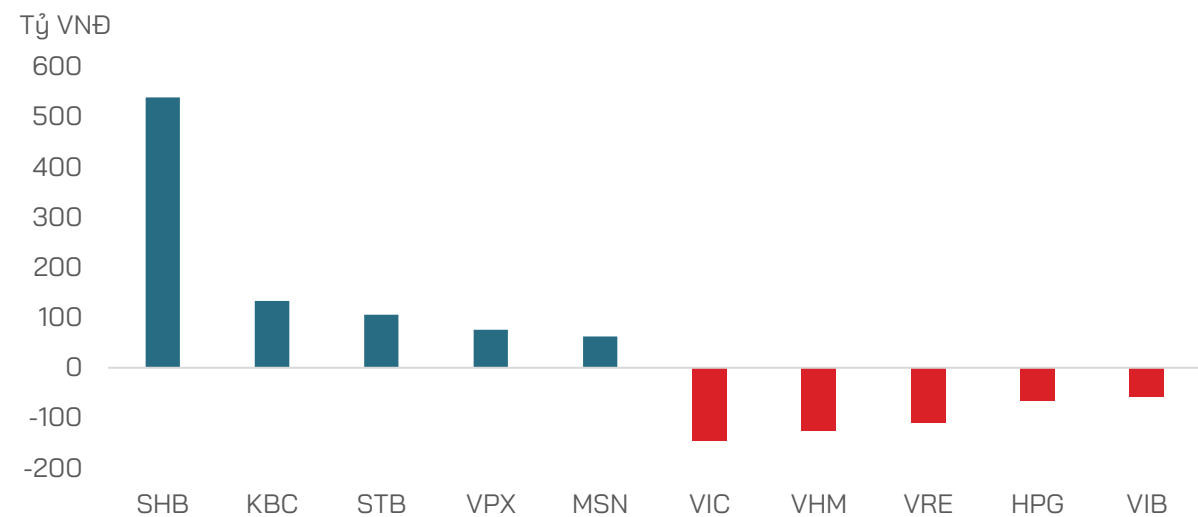
Giao dịch NĐT Tự doanh theo ngành (tỷ VNĐ)



Giao dịch Tự doanh (theo tuần)



Top cổ phiếu mua bán ròng



Tín hiệu Kỹ thuật của Top Cổ phiếu có giao dịch đột biến trong tuần qua

STT	Mã	Vốn hoá (tỷ VND)	Giá CP	Thay đổi Giá 1W	KLGD TB 3M	GTGD TB 3M (tỷ VND)	Giá thấp nhất 52 tuần	Giá cao nhất 52 tuần	PE	PB	Xu hướng
1	VPB	224.133	61.500	8,8%	21.204.254	579,6	48.400	61.400	8,5	1,3	Tích cực
2	HDB	131.138	27.000	6,7%	27.525.116	757,6	19.100	29.700	7,5	1,7	Tích cực
3	VNM	128.114	28.250	3,5%	8.529.981	566,1	16.500	38.650	13,6	4,2	Tích cực
4	MWG	127.606	79.500	1,9%	9.172.862	783,7	56.400	88.500	18,2	3,9	Tích cực
5	VRE	64.988	28.600	4,0%	6.997.582	197,6	20.400	43.400	10,1	1,3	Tích cực
6	VIB	59.059	187.900	23,9%	8.504.240	147,0	58.600	275.000	8,1	1,3	Tích cực
7	BCM	57.650	55.700	0,4%	1.085.825	69,9	50.500	80.000	16,5	2,5	Tích cực
8	HCM	29.159	16.650	3,7%	16.877.385	406,3	11.850	18.850	18,6	2,0	Tích cực
9	FRT	25.903	76.000	-2,2%	715.003	114,4	73.100	127.100	32,6	6,2	Tích cực
10	NAB	23.162	86.900	6,6%	1.905.764	25,9	55.600	93.700	5,5	1,0	Tích cực
11	HAG	21.102	33.500	-0,4%	7.023.868	115,1	22.300	45.750	8,7	1,6	Tích cực
12	PDR	16.115	32.000	-0,9%	10.518.051	171,3	22.350	35.350	30,4	1,3	Tích cực
13	PC1	10.961	11.750	1,3%	7.930.229	214,5	10.300	14.600	10,5	1,7	Tích cực
14	IMP	8.655	15.100	-1,6%	50.111	2,7	10.500	20.100	24,8	3,8	Tích cực
15	ANV	6.656	25.000	0,4%	1.557.540	40,9	14.700	33.350	6,7	1,9	Tích cực
16	CTS	5.785	87.200	1,9%	866.852	25,7	78.100	108.000	10,0	2,0	Tích cực
17	PPC	3.254	111.000	1,8%	568.284	6,0	67.100	127.000	19,7	0,7	Tích cực
18	SAB	58.357	45.500	-0,7%	1.245.044	59,5	42.450	53.700	13,2	2,8	Trung tính
19	VHC	13.759	135.700	12,1%	1.374.485	84,9	55.000	149.500	9,7	1,4	Trung tính
20	LPB	137.415	38.850	0,4%	2.163.278	94,7	36.000	42.150	12,0	2,9	Tiêu cực
21	SSB	47.938	16.850	-1,7%	7.217.286	123,0	16.300	23.100	8,7	1,2	Tiêu cực
22	KDH	29.234	48.000	-1,6%	5.828.788	156,1	47.800	59.000	27,8	1,6	Tiêu cực
23	DGC	20.698	45.400	-2,5%	5.585.716	366,3	30.750	50.200	6,8	1,4	Tiêu cực
24	VPI	19.683	82.800	2,2%	2.076.365	118,4	70.500	106.300	50,4	3,8	Tiêu cực
25	DSE	10.214	28.900	-0,7%	340.120	8,1	21.950	43.150	31,2	2,4	Tiêu cực
26	FTS	9.546	152.100	0,1%	1.083.277	32,5	123.000	190.500	23,7	2,2	Tiêu cực

Xu hướng hồi phục duy trì nhưng thiếu lan tỏa

- **VN-Index duy trì tuần tăng thứ 4 liên tiếp nhưng đà tăng vẫn mang tính cục bộ khi phụ thuộc lớn vào nhóm vốn hóa lớn, đặc biệt là Vingroup, trong bối cảnh thanh khoản chưa cải thiện rõ rệt và độ rộng thị trường yếu.** Nền tảng kỹ thuật chung chưa thực sự vững khi tỷ lệ cổ phiếu vượt các đường MA chỉ cải thiện nhẹ, hàm ý rủi ro rung lắc ngắn hạn vẫn hiện hữu và cần một nhịp điều chỉnh để tái cân bằng dòng tiền. Dù chỉ số đã hồi phục mạnh từ vùng 1,740 lên quanh 1,800–1,850, dòng tiền tổ chức vẫn thận trọng khi khối ngoại duy trì bán ròng và tâm lý thị trường còn bị chi phối bởi rủi ro địa chính trị. Trong ngắn hạn, thông tin KQKD Q1/2026 và mùa ĐHCĐ sẽ tiếp tục tạo phân hóa theo từng nhóm cổ phiếu, trong khi chưa triệt tiêu hoàn toàn rủi ro vĩ mô quốc tế.

- **Kịch bản:**

- **Cơ sở:** Dao động tích lũy trong vùng 1,770–1,840, rung lắc ngắn hạn nhưng giữ nền nhờ nhóm trụ, dòng tiền phân hóa theo KQKD.
- **Tích cực:** VN-Index vượt 1,840 với thanh khoản cải thiện, dòng tiền lan tỏa sang midcap giúp chỉ số hướng lên vùng 1,860–1,880.
- **Tiêu cực:** Đánh mất vùng 1,770, áp lực bán gia tăng kéo chỉ số lùi kiểm định vùng 1,730–1,750 do thiếu vắng dòng tiền dẫn dắt.



- **Nhận định:** Thị trường duy trì xu hướng hồi phục nhưng chất lượng đà tăng chưa cao khi phụ thuộc chủ yếu vào nhóm vốn hóa lớn, trong khi thanh khoản và độ rộng chưa xác nhận sự lan tỏa. Nền tảng kỹ thuật vì vậy vẫn ở trạng thái “hồi phục trong nghi ngờ”, với xác suất cao xuất hiện rung lắc/điều chỉnh ngắn hạn để tái cân bằng cung – cầu, đặc biệt khi chỉ số tiệm cận vùng kháng cự 1,840. Các yếu tố hỗ trợ ngắn hạn như KQKD Q1/2026 và mùa ĐHCĐ sẽ tạo động lực chọn lọc theo từng cổ phiếu, nhưng rủi ro từ khối ngoại bán ròng và biến động vĩ mô (lãi suất, tỷ giá, địa chính trị) vẫn là lực cản khiến dòng tiền lớn chưa quay lại đồng thuận. Chiến lược, ưu tiên tiếp cận theo hướng phòng thủ linh hoạt, duy trì tỷ trọng cổ phiếu ở mức vừa phải, hạn chế mua đuổi trong các phiên tăng mạnh và tập trung giải ngân từng phần tại các nhịp điều chỉnh về vùng hỗ trợ 1,770–1,780. Danh mục nên thiên về các cổ phiếu có nền tảng cơ bản tốt, thanh khoản cao và đang thu hút dòng tiền (đặc biệt ở nhóm midcap có câu chuyện riêng), đồng thời chủ động chốt lời ngắn hạn với các mã đã tăng nóng theo trụ. Việc quản trị rủi ro cần đặt lên ưu tiên khi thị trường chưa xác nhận xu hướng tăng bền vững.

- **Ông Trump:** Mỹ và Iran có thể nối lại đàm phán 'trong hai ngày tới
- **Ông Trump tiếp tục cấm mua dầu Nga:** Dấu chấm hết cho kế hoạch kiểm chế giá dầu tranh cãi
- **Mỹ** bắt giữ tàu hàng Iran, kế hoạch đàm phán có nguy cơ đổ vỡ
- **Mỹ** chính thức phong tỏa Hormuz dù Iran đề nghị nối lại đàm phán
- **Mỹ** bắt giữ tàu chở hàng treo cờ Iran tại Vịnh Oman
- **Ông Trump** muốn chốt thỏa thuận hòa bình với Iran, ít có khả năng gia hạn lệnh ngừng bắn
- **EU** tăng gấp đôi thuế thép nhập khẩu lên 50%, giảm mạnh hạn ngạch miễn thuế
- **Xuất khẩu Trung Quốc** giảm tốc đáng kể, nhiều doanh nghiệp 'bắt đầu hoãn hoặc hủy đơn hàng
- **Mỹ và Iran** cân nhắc gia hạn ngừng bắn hai tuần, tạo điều kiện cho đàm phán hòa bình
- **Chính quyền Tổng thống Donald Trump** dự kiến sẽ bắt đầu tiếp nhận các yêu cầu hoàn trả đối với các khoản thuế quan bị thu trái thẩm quyền từ tuần tới
- **Đồng USD** chạm đáy 6 tuần giữa kỳ vọng nối lại đàm phán Mỹ-Iran
- **IMF:** Chiến tranh Iran có thể kéo tăng trưởng toàn cầu xuống đáy hậu COVID-19
- **Bộ trưởng tài chính** của 11 quốc gia kêu gọi IMF, WB hỗ trợ khẩn cấp

- **Israel và Lebanon** đạt thỏa thuận ngừng bắn kéo dài 10 ngày, triển vọng kết thúc chiến tranh Trung Đông
- **Iran** đề xuất cho tàu thuyền qua Hormuz kèm điều kiện, chờ phản hồi từ Mỹ
- **Giá dầu thô** tiến gần mốc 100 USD/thùng trở lại trong ngày 16/04, khi lưu lượng tàu chở dầu qua Eo biển Hormuz vẫn ở mức rất thấp và chưa có lộ trình rõ ràng để mở lại hoàn toàn tuyến hàng hải quan trọng này
- **Các tuyên bố đôn dập từ Mỹ và Iran** trong ngày 17/4 cho thấy hai bên vẫn tồn tại nhiều khác biệt sâu sắc, từ tình trạng mở cửa eo biển Hormuz đến tương lai chương trình hạt nhân của Tehran
- **Trung Quốc** công bố các ưu tiên chính sách nhằm tăng động lực kinh tế
- **GDP quý 1 của Trung Quốc** tăng 5% so với cùng kỳ năm trước
- **Căng thẳng thương mại giữa Mỹ và Canada** đang có dấu hiệu gia tăng trước thêm vòng rà soát Hiệp định Mỹ - Mexico - Canada (USMCA), dự kiến khởi động vào tháng 7...
- **Hôm thứ Bảy (18/4), Iran** tuyên bố đã tái áp đặt lệnh đóng cửa eo biển Hormuz chưa đầy một ngày sau khi mở cửa trở lại cho lưu thông hàng hải, và cho rằng quyết định này là phản ứng trước việc Mỹ vẫn duy trì phong tỏa các cảng của nước này
- **Hôm thứ Sáu (17/4), chính quyền Tổng thống Donald Trump** đã gia hạn lệnh miễn trừ cho phép các quốc gia mua dầu của Nga trong khoảng một tháng

- **Theo số liệu từ NHNN**, tính đến cuối tháng 3, tín dụng toàn nền kinh tế đã đạt 19,18 triệu tỷ đồng, tăng 3,18% so với cuối năm trước
- **NHNN hút ròng gần 72.500 tỷ trong tuần từ 13/4 - 17/4**, lãi suất liên ngân hàng tiếp tục giảm
- **Đại diện LSE:** Nâng hạng thị trường và Trung tâm Tài chính Quốc tế là "cửa ngõ" đón dòng vốn toàn cầu vào Việt Nam
- **Chính phủ** yêu cầu đẩy mạnh phân bổ, giải ngân vốn đầu tư công năm 2026
- **Siêu cảng Cần Giờ** gần 5 tỷ USD có chủ, hãng tàu lớn nhất thế giới góp 49% vốn
- **Tổng Bí thư, Chủ tịch nước Tô Lâm** hội đàm với Tổng Bí thư, Chủ tịch Trung Quốc Tập Cận Bình
- **Thủ tướng:** làm việc với 52 doanh nghiệp hàng đầu của Hoa Kỳ
- **Bộ Chính trị** đồng ý chủ trương thành lập TP. Quảng Ninh trực thuộc Trung ương
- **Bộ Công Thương** muốn đổi khung giờ cao điểm điện theo mùa, EVN lo quá tải, dễ sai sót
- **GRDP quý I tăng 8,27%**, TP.HCM đặt mục tiêu bứt phá trên 11% trong quý II
- **Việt Nam - Trung Quốc** ký hiệp định hải quan mới, phối hợp chống buôn lậu

- **Thường trực Chính phủ** vừa có văn bản cho ý kiến về đề xuất mở rộng vai trò của Vietjet từ hãng hàng không sang tham gia đầu tư hạ tầng
- **Thủ tướng Lê Minh Hưng** đề nghị Singapore hỗ trợ xây dựng các trung tâm tài chính quốc tế
- **VCCI** vừa gửi góp ý đối với các cuộc điều tra của Mỹ theo Mục 301 liên quan đến dư thừa công suất và lao động cưỡng bức
- **EuroCham:** Việt Nam vẫn là điểm tựa chiến lược giữa biến động toàn cầu
- **TP.HCM:** Năm 2027 sẽ làm dự án đường mở mới phía Tây Bắc kết nối Tây Ninh
- **Hà Nội** dự kiến xây dựng 11 khu tái định cư phục vụ dự án đường sắt tốc độ cao Bắc - Nam
- **Việt Nam và Trung Quốc** ký 32 văn kiện hợp tác trên nhiều lĩnh vực
- **Giám đốc quốc gia ADB:** Tăng trưởng tích cực, vị thế Việt Nam vững chắc trong khu vực
- **TP.HCM** xem xét chuyển chủ trương đầu tư dự án Nhà hát Giao hưởng để xây Quảng trường và Trung tâm hành chính
- **UBND TP HCM** ban hành quyết định về danh mục dự án thu hút đầu tư trên địa bàn 2026-2030, với tổng cộng 250 dự án thuộc nhiều lĩnh vực trọng điểm


- **Vietjet và SPDB Financial Leasing** ký kết thoả thuận tài trợ thuê mua 10 tàu bay Comac
- **Vingroup** đã điều chỉnh tăng mạnh kế hoạch kinh doanh năm 2026, trong đó doanh thu tăng thêm 35.000 tỷ đồng và lợi nhuận sau thuế tăng thêm 10.000 tỷ đồng
- **Phân bón Cà Mau** ước lãi trước thuế quý 1 hơn 837 tỷ
- **VPS** lãi hơn 1,235 tỷ trong quý 1, dư nợ cho vay vượt ngưỡng 30,000 tỷ
- **VOS** cho biết đã phê duyệt dự án đóng mới hai tàu dầu sản phẩm cỡ MR, dự chi tối đa 104 triệu USD, tương đương hơn 2,700 tỷ đồng
- **Mirae Asset** thông qua kế hoạch lợi nhuận tăng 13%
- **FLC** còn loạt tồn đọng sau thanh tra, nợ nghĩa vụ tài chính và chậm tiến độ dự án tại Quảng Ninh
- **FIT** đặt mục tiêu tăng trưởng ở cả 2 chỉ tiêu doanh thu và lợi nhuận. Tuy nhiên, Doanh nghiệp dự kiến không chia cổ tức để tập trung đầu tư cho giai đoạn kế tiếp
- **TCX:** Lợi nhuận trước thuế quý 1/2026 của TCBS đạt 1,458 tỷ đồng, huy động 488 triệu USD vốn quốc tế
- **GEL** đặt kế hoạch lãi năm 2026 giảm 25%, chủ động xúc tiến cơ hội đầu tư sân bay Gia Bình
- **SHS:** Quý 1/2026, tổng tài sản SHS tăng 47%, doanh số môi giới tăng 86% so với cùng kỳ

- **SBA** công bố bộ tài liệu ĐHCĐ thường niên năm 2026 với kế hoạch chi trả cổ tức tiền mặt lên đến 18% sau một năm lãi khủng
- **Tổng Giám đốc PHS:** Kết quả quý 1 chưa đạt kỳ vọng, mục tiêu thị phần 2026 sẽ thiết thực hơn
- **FMC** doanh số xấp xỉ 19 triệu USD trong tháng 3/2026, giảm 19% so với cùng kỳ. Sản xuất tôm thành phẩm và sản lượng tiêu thụ tôm thành phẩm lần lượt ở mức 2.01 ngàn tấn và 1.68 ngàn tấn
- **DHA** ghi nhận khởi đầu tích cực trong năm 2026, với lợi nhuận ước đạt 28 tỷ đồng trong quý 1. Triển vọng cả năm vẫn thận trọng do sản lượng các mỏ chủ lực suy giảm vì vướng mắc pháp lý và điều kiện khai thác
- **ĐHĐCĐ BVBank:** Mục tiêu lợi nhuận 2026 tăng 34%, chuyển sàn sang HOSE
- **ĐHĐCĐ MB:** Lãi trước thuế quý 1 đạt 9,500 tỷ đồng, tăng hơn 13%
- **ĐHĐCĐ MWG:** Mục tiêu lợi nhuận năm 2026 tăng 30%, Bách Hóa Xanh hướng tới doanh thu 10 tỷ USD
- **MCM** Quý 1/2026, Lợi nhuận sau thuế đạt 80.1 tỷ đồng, hoàn thành 33.2% kế hoạch năm 2026
- **VIX:** Theo BCTC quý 1/2026, lãi sau thuế giảm đến 63% so với cùng kỳ năm trước. Nguyên nhân đến từ hoạt động tự doanh kém hiệu quả
- **BVSC** báo lãi quý 1/2026 giảm gần 50% dù doanh thu tăng mạnh
- **ĐHĐCĐ PSD:** Quý 1 hứng khởi, nhưng sức tiêu dùng dự báo thận trọng các quý sau

CÔNG TY CỔ PHẦN CHỨNG KHOÁN HD (HDS)

 www.hdbs.vn


TRỤ SỞ CHÍNH

 23A-B Nguyễn Đình Chiểu, Phường Sài Gòn, TP. Hồ Chí Minh

 +84 287 3076966

 +84 286 2838666


CHI NHÁNH HÀ NỘI


 Tầng 5, 32 Trần Hưng Đạo, Phường Cửa Nam, TP. Hà Nội

 +84 243 359 8866

 +84 243 351 8866

PHÒNG NGHIÊN CỨU VÀ PHÂN TÍCH

 hdbs.vn/tin-tuc-su-kien/trung-tam-phan-tich

 research@hdbs.vn

TUYÊN BỐ MIỄN TRỪ TRÁCH NHIỆM

Báo cáo này được xây dựng dựa trên dữ liệu thu thập từ các nguồn được đánh giá là đáng tin cậy, tuy nhiên HDS không đảm bảo tính chính xác và đầy đủ tuyệt đối của các thông tin này. Các nhận định trong báo cáo phản ánh quan điểm tại thời điểm phát hành, có thể thay đổi theo diễn biến thị trường mà không cần thông báo trước.

Báo cáo này chỉ mang tính tham khảo và không phải là khuyến nghị đầu tư. HDS không chịu trách nhiệm đối với bất kỳ rủi ro hoặc tổn thất nào phát sinh từ việc sử dụng thông tin trong báo cáo.

Báo cáo này là sản phẩm và tài sản của HDS. Mọi hành vi sao chép sửa đổi, in ấn mà không có sự đồng ý của HDS đều là trái luật.