

BÁO CÁO THỊ TRƯỜNG

TUẦN 16.2026
(13 - 17/04/2026)

*Hồi phục duy trì nhưng dòng tiền chọn lọc –
VN-Index kiểm định vùng 1,770–1,800 điểm*

Mở Tài khoản



HDS Zalo OA













Vui lòng quét hoặc nhấp vào mã QR để tiếp tục

- ❖ **VN-Index đóng cửa tuần 15.2026 tại 1,750 điểm, tăng mạnh +65.96 điểm (tương đương 3.92% WoW) trong bối cảnh thị trường nhận được nhiều thông tin hỗ trợ xuất hiện đồng thời,** kéo tuần hồi phục thứ 3 liên tiếp (đây cũng là tuần tăng điểm mạnh nhất trong 3 tuần hồi phục) sau chuỗi giai đoạn điều chỉnh mạnh trước đó. Giá trị giao dịch bình quân trong tuần vẫn ở mức thấp khi chỉ đạt 24,337 tỷ đồng, giảm -2.1% WoW và giảm -18.8% so với giá trị giao dịch bình quân trong 5 tuần gần nhất cho thấy mức độ tham gia của dòng tiền vẫn còn rất hạn chế.
- ❖ **Nhóm Ngân Hàng sau nhiều tuần "xanh đỏ xen kẽ" đã tăng tỷ trọng mạnh (tỷ trọng dòng tiền tăng từ 22.15% lên mức 25.63%) với chỉ số giá tăng mạnh +4.94% WoW,** ngoài ra, các nhóm Bất Động Sản (chỉ số giá +5.02% WoW), Môi Giới Chứng Khoán (chỉ số giá +3.84% WoW), Thép (chỉ số giá tăng +4.66% WoW). Trong khi đó dòng tiền tiếp tục rút khỏi các nhóm Bán Lẻ, Hóa Chất, Dầu Khí về mức đáy trong 10 tuần gần nhất.
- ❖ **Tỷ trọng phân bổ dòng tiền giảm nhẹ, nhưng vẫn tập chung ở nhóm cổ phiếu trụ, và duy trì ở nhóm vốn hóa vừa và nhỏ.** Cụ thể, nhóm VN30 (thanh khoản giảm -4.2% WoW) tỷ trọng giảm nhẹ từ 56.9% xuống mức 55.7%, nhóm VNMID (thanh khoản tăng +0.84% WoW) tỷ trọng tăng nhẹ từ 38.4% lên mức 39.6%, VNSML (thanh khoản tăng +0.03% WoW) tỷ trọng tăng nhẹ từ 4.7% lên mức 4.8%. Xét về chỉ số giá, cả 3 nhóm đều tăng đồng thuận với nhóm vốn hóa lớn tăng mạnh nhất khi lần lượt nhóm VN30 (+4.94% WoW), nhóm VNMID (+4.7% WoW), nhóm VNSML (+1.33% WoW).
- ❖ **Về dòng tiền, khối ngoại tiếp tục bán ròng mạnh 3,180 tỷ đồng và tổ chức trong nước quay lại bán ròng 702 tỷ đồng.** Ngược lại, nhà đầu tư cá nhân duy trì vai trò lực đỡ chính khi mua ròng 3,509 tỷ đồng và Nhóm tự doanh mua ròng nhẹ 374 tỷ đồng.
- ❖ **Nhận định:** VN-Index đang duy trì đà hồi phục sau 3 tuần tăng liên tiếp, với tín hiệu kỹ thuật cải thiện (tỷ lệ cổ phiếu vượt MA gia tăng, nhóm trụ quay lại dẫn dắt). Tuy nhiên, thanh khoản chưa thực sự xác nhận xu hướng và độ lan tỏa dòng tiền còn hạn chế cho thấy nhịp tăng hiện tại vẫn mang tính hồi phục kỹ thuật hơn là uptrend bền vững. Đồng thời, rủi ro bên ngoài (địa chính trị Trung Đông, biến động vĩ mô toàn cầu trong khuôn khổ IMF–World Bank) có thể tạo ra các nhịp rung lắc bất ngờ, đặc biệt khi chỉ số tiệm cận vùng kháng cự 1,770–1,800. Chiến lược duy trì cách tiếp cận thận trọng – chọn lọc, ưu tiên giải ngân trong các nhịp điều chỉnh về vùng hỗ trợ 1,720–1,730, hạn chế mua đuổi ở các phiên tăng mạnh. Danh mục nên tập trung vào nhóm có dòng tiền dẫn dắt và nền tảng cơ bản tốt như Ngân hàng, Chứng khoán, Bất động sản và Xây dựng, đồng thời có thể gia tăng tỷ trọng ở nhóm Midcap đang thu hút dòng tiền. Kiểm soát tỷ trọng cổ phiếu ở mức hợp lý, giữ một phần tiền mặt để linh hoạt trước các kịch bản biến động, và ưu tiên chiến lược trading ngắn hạn theo nhịp thay vì nắm giữ dài hạn trong giai đoạn phân hóa hiện tại.

Diễn biến chỉ số chứng khoán thế giới

Index	Chỉ số	% 1 Tuần	% 1 Tháng	% YTD	% 1 Năm
Chỉ số thị trường thế giới					
Dow Jones	47,916.6	2.7%	2.9%	-0.3%	18.2%
S&P 500	6,816.9	3.1%	2.8%	-0.4%	26.1%
Nasdaq	22,902.9	4.1%	3.6%	-1.5%	36.1%
Europe	5,926.1	4.1%	3.7%	2.2%	20.7%
Japanese	56,454.5	5.8%	5.0%	12.2%	66.2%
Korea	5,802.7	6.6%	5.8%	37.8%	136.5%
China	3,973.7	2.3%	-3.0%	0.1%	21.7%
HongKong	25,560.5	1.7%	0.3%	-0.4%	19.2%
Taiwan	35,417.8	8.7%	6.0%	22.3%	81.5%
India	24,050.6	4.7%	3.9%	-8.0%	5.4%
Indonesia	7,458.5	6.7%	4.5%	-13.7%	17.1%
Thailand	1,506.8	3.6%	6.9%	19.6%	33.5%
VietNam	1,750.0	3.9%	4.4%	-1.9%	49.8%
Hàng hóa					
Brent Oil (USD/bbl)	65.1	2.9%	7.3%	6.9%	-15.6%
WTI Oil (USD/bbl)	61.0	2.8%	7.6%	6.3%	-16.6%
Gold (USD/ounce)	5,117.5	9.6%	13.0%	16.7%	85.9%
Yield Trái phiếu Chính phủ Mỹ					
U.S 1Y (%)	3.7	1.0%	2.9%	7.9%	-6.2%
U.S 10Y (%)	4.3	0.3%	1.5%	4.7%	-0.8%

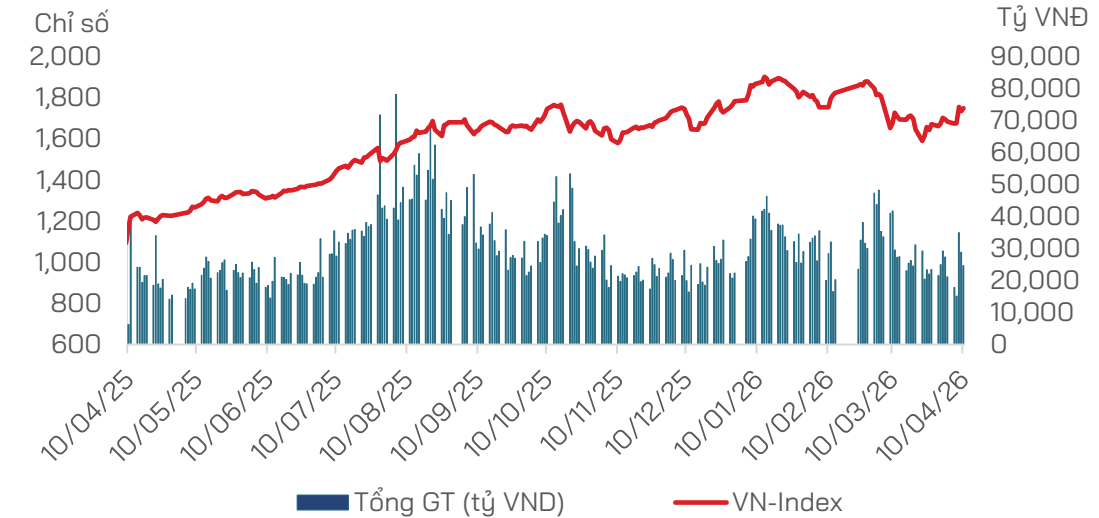
Lịch sự kiện công bố thông tin tuần 16.2026			Quan trọng
Thứ Hai 13/04		Trung Quốc: Khoản Cho Vay Mới Tháng 3	★
		EU: Bài Phát Biểu của De Guindos từ ECB	★
Thứ Ba 14/04		Trung Quốc: Hàng Hóa Xuất Nhập Khẩu Tháng 3	★★
		Mỹ: Báo Cáo Hàng Tháng của IEA	★★
Thứ Tư 15/04		Việt Nam: Cơ cấu các rổ VN30, VNDIAMOND, VNFINSELECT, VFINLEAD	★★★
		Mỹ: Dự Trữ Dầu Thô	★★
Thứ Năm 16/04		Trung Quốc: GDP Trung Quốc Quý 1	★★
		EU: ECB Công bố báo cáo cuộc họp Chính Sách Tiền Tệ	★★
Thứ Sáu 17/04		Việt Nam: Cơ cấu các rổ VN30, VNDIAMOND, VNFINSELECT, VFINLEAD	★★
		Mỹ: Bảng Cân Đối Kế Toán của Fed	★★

Nguồn: HDS Research

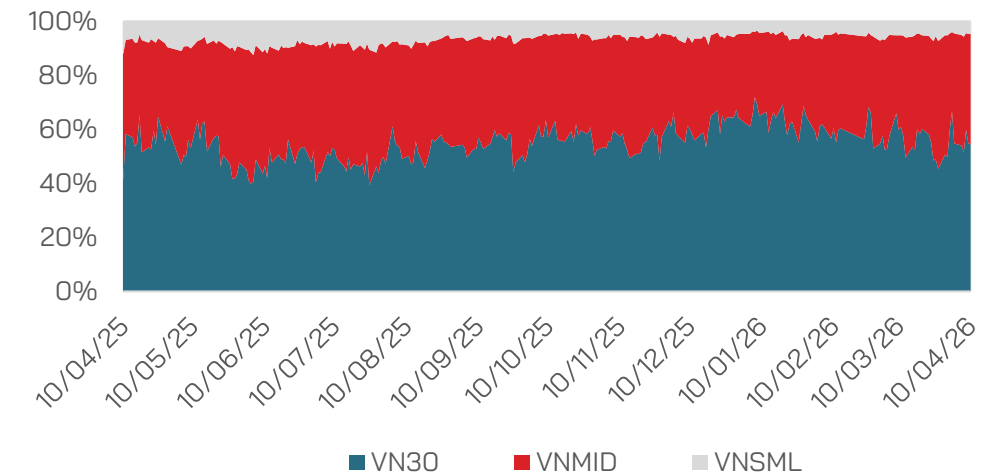
(*) Dữ liệu được cập nhật vào ngày 13/04/2026

- VN-Index đóng cửa tuần 15.2026 tại 1,750 điểm, tăng mạnh +65.96 điểm (tương đương 3.92% WoW) trong bối cảnh thị trường nhận được nhiều thông tin hỗ trợ xuất hiện đồng thời, kéo tuần hồi phục thứ 3 liên tiếp (đây cũng là tuần tăng điểm mạnh nhất trong 3 tuần hồi phục) sau chuỗi giai đoạn điều chỉnh mạnh trước đó.
- Giá trị giao dịch bình quân trong tuần vẫn ở mức thấp khi chỉ đạt 24,337 tỷ đồng, giảm -2.1% WoW và giảm -18.8% so với giá trị giao dịch bình quân trong 5 tuần gần nhất cho thấy mức độ tham gia của dòng tiền vẫn còn rất hạn chế.
- Trong đó, nhóm Ngân Hàng sau nhiều tuần "xanh đỏ xen kẽ" đã tăng tỷ trọng mạnh (tỷ trọng dòng tiền tăng từ 22.15% lên mức 25.63%) với chỉ số giá tăng mạnh +4.94% WoW, ngoài ra, các nhóm Bất Động Sản (chỉ số giá +5.02% WoW), Môi Giới Chứng Khoán (chỉ số giá +3.84% WoW), Thép (chỉ số giá tăng +4.66% WoW). Trong khi đó dòng tiền tiếp tục rút khỏi các nhóm Bán Lẻ, Hóa Chất, Dầu Khí về mức đáy trong 10 tuần gần nhất.
- Tỷ trọng phân bổ dòng tiền giảm nhẹ, nhưng vẫn tập chung ở nhóm cổ phiếu trụ, và duy trì ở nhóm vốn hóa vừa và nhỏ. Cụ thể, nhóm VN30 (thanh khoản giảm -4.2% WoW) tỷ trọng giảm nhẹ từ 56.9% xuống mức 55.7%, nhóm VNMID (thanh khoản tăng +0.84% WoW) tỷ trọng tăng nhẹ từ 38.4% lên mức 39.6%, VNSML (thanh khoản tăng +0.03% WoW) tỷ trọng tăng nhẹ từ 4.7% lên mức 4.8%. Xét về chỉ số giá, cả 3 nhóm đều tăng đồng thuận với nhóm vốn hóa lớn tăng mạnh nhất khi lần lượt nhóm VN30 (+4.94% WoW), nhóm VNMID (+4.7% WoW), nhóm VNSML (+1.33% WoW).

Thanh khoản sàn HOSE



Tỷ trọng các nhóm vốn hóa



Độ rộng tích cực, nhóm VN30 đồng thuận tăng

- **Độ rộng thị trường duy trì trạng thái tích cực và đồng pha với đà tăng của chỉ số**, phản ánh lực cầu lan tỏa trên diện rộng khi 288 mã tăng áp đảo 96 mã giảm; riêng rổ VN30 ghi nhận mức đồng thuận cao với 28/30 cổ phiếu tăng giá, cho thấy vai trò dẫn dắt rõ nét của nhóm vốn hóa lớn.
- **Về dòng tiền, khối ngoại tiếp tục bán ròng mạnh 3,180 tỷ đồng**, tập trung chủ yếu ở nhóm Ngân hàng và một số bluechips như MBB, HDB, VCB, BID, VHM, MWG, KDH.
- **Ngược lại, nhà đầu tư cá nhân duy trì vai trò lực đỡ chính khi mua ròng 3,509 tỷ đồng**, dòng tiền tập trung vào nhóm tài chính – ngân hàng với các mã tiêu biểu STB, HCM, MBB, SHB, HDB, VPB, cho thấy khẩu vị rủi ro đang cải thiện.
- **Nhóm tự doanh mua ròng nhẹ 374 tỷ đồng**, ưu tiên giải ngân vào nhóm Bất động sản và một số cổ phiếu vốn hóa lớn như TCB, MSN, KBC, MBB, MWG, HPG.
- **Trong khi đó, tổ chức trong nước quay lại bán ròng 702 tỷ đồng**, tập trung ở nhóm Bất động sản và tài chính với các mã như HPG, TCB, HCM, STB, SHB, NVL.
- **Tổng thể, cấu trúc dòng tiền cho thấy sự đối trọng rõ rệt giữa khối ngoại – tổ chức trong nước (bán ròng) và dòng tiền cá nhân – tự doanh (mua ròng)**, qua đó giúp duy trì nhịp hồi phục của thị trường dù thanh khoản chưa thực sự cải thiện.

STT	Mã	Giá đóng cửa (D)	% thay đổi giá 1 tuần	P/E cơ bản
1	LPB	49,300	14.4%	12.9
2	STB	66,900	10.0%	21.2
3	TCB	32,250	8.4%	9.0
4	VIC	151,700	7.6%	103.4
5	SSI	28,600	5.9%	14.6
6	VPB	27,300	5.8%	9.0
7	HPG	28,000	5.1%	13.9
8	FPT	77,700	5.0%	14.1
9	GVR	33,650	5.0%	25.3
10	VIB	17,450	4.8%	8.1
11	VNM	62,800	4.7%	14.0
12	BID	40,800	4.5%	9.6
13	SAB	45,800	3.9%	13.3
14	VRE	27,500	3.8%	9.7
15	VJC	167,000	3.7%	44.8
16	VCB	59,800	3.6%	14.2
17	MSN	78,000	3.6%	28.8
18	CTG	35,000	3.6%	7.9
19	SHB	15,400	3.4%	5.9
20	MBB	26,700	2.9%	8.0
21	MWG	81,500	2.8%	17.1
22	PLX	41,150	2.4%	19.5
23	HDB	26,150	2.2%	7.5
24	SSB	17,150	2.1%	8.9
25	TPB	16,300	1.9%	6.1
26	VHM	121,100	1.6%	11.9
27	ACB	23,850	1.5%	7.8
28	GAS	80,700	1.3%	17.1
29	VPL	81,000	-2.6%	131.8
30	DGC	54,000	-4.4%	6.8

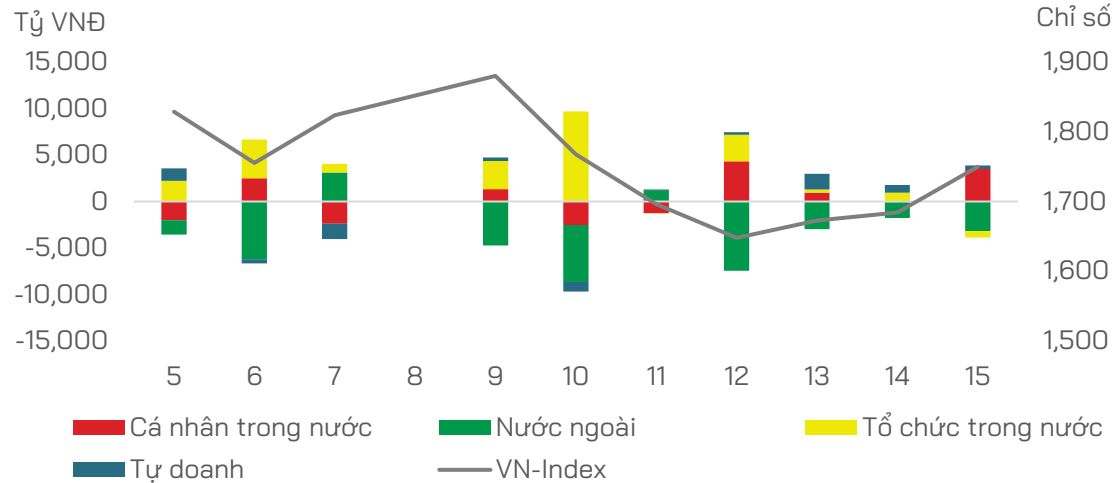
Dòng tiền tăng ở nhóm dẫn dắt Ngân hàng, Bất động sản và Chứng khoán

Tăng giảm Dòng tiền và Chỉ số theo nhóm ngành

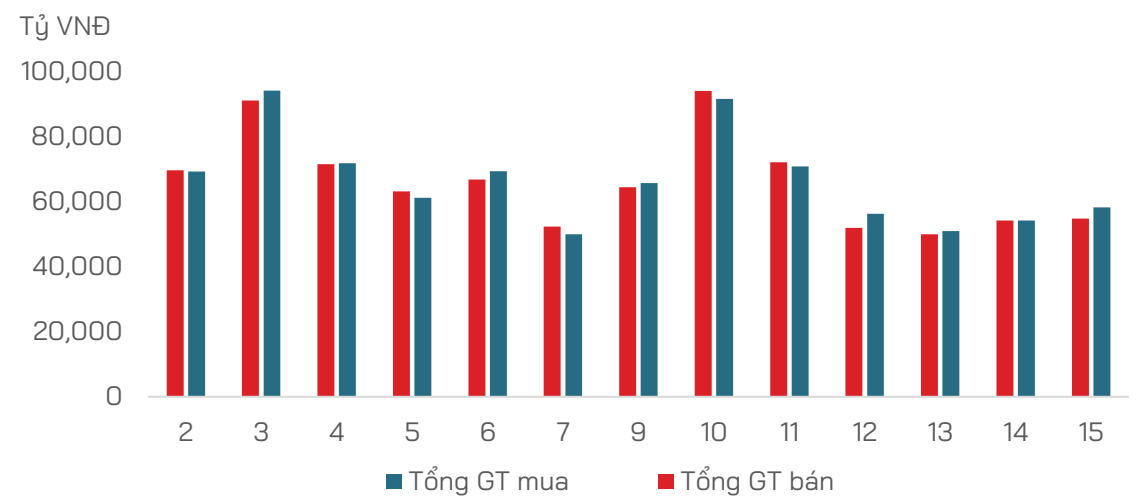
NGÀNH	TỶ TRỌNG DÒNG TIỀN									TĂNG/GIẢM CHỈ SỐ						
	06/02	13/02	27/02	06/03	13/03	20/03	27/03	03/04	10/04	1 TUẦN	1 THÁNG	3 THÁNG	6 THÁNG	9 THÁNG	1 NĂM	YTD
Ngân hàng	22.03%	29.21%	20.33%	18.32%	22.66%	20.49%	21.48%	22.12%	25.63%	4.94%	3.34%	-5.77%	-7.36%	12.27%	32.47%	1.77%
Dịch vụ tài chính	10.39%	10.10%	12.98%	17.40%	13.47%	15.86%	15.57%	16.24%	17.07%	3.70%	4.17%	5.26%	-13.88%	16.76%	44.93%	8.39%
Bất động sản	15.39%	15.96%	11.14%	10.71%	10.96%	13.93%	15.66%	15.89%	16.15%	4.97%	12.96%	-10.85%	15.49%	64.75%	134.06%	-9.15%
Xây dựng và Vật liệu	4.36%	3.89%	5.40%	4.74%	5.16%	6.21%	7.26%	6.86%	6.92%	1.87%	5.91%	0.03%	-4.77%	5.97%	22.99%	0.98%
Tài nguyên Cơ bản	6.96%	4.26%	8.45%	5.54%	6.85%	4.87%	4.63%	5.63%	5.77%	2.58%	2.09%	10.18%	1.51%	14.26%	31.68%	14.87%
Hàng & Dịch vụ Công nghiệp	5.03%	5.65%	6.73%	7.30%	5.35%	5.20%	5.59%	5.99%	5.17%	2.42%	4.42%	-5.16%	-4.55%	-1.20%	8.87%	-1.29%
Thực phẩm và đồ uống	7.82%	5.45%	5.67%	5.60%	5.57%	6.03%	4.54%	5.24%	4.92%	1.72%	2.91%	-5.76%	1.97%	9.20%	20.64%	-6.12%
Dầu khí	7.26%	6.63%	6.69%	8.96%	8.89%	7.62%	5.38%	5.01%	4.09%	1.22%	-19.63%	19.53%	38.91%	64.45%	99.01%	37.80%
Hóa chất	4.02%	3.57%	5.27%	6.07%	7.65%	7.18%	5.09%	4.31%	3.39%	2.90%	-4.01%	6.49%	8.13%	4.47%	26.23%	19.14%
Bán lẻ	4.82%	4.20%	3.05%	3.66%	3.74%	2.78%	4.20%	3.06%	2.77%	2.11%	2.85%	-0.46%	2.52%	16.67%	55.76%	-2.83%
Công nghệ Thông tin	3.78%	3.80%	8.17%	4.00%	3.37%	3.65%	3.03%	2.31%	2.55%	4.38%	-1.97%	-19.49%	-17.40%	-25.48%	-16.57%	-17.72%
Điện, nước & xăng dầu khí đốt	2.56%	2.44%	2.15%	4.12%	2.77%	2.77%	2.91%	2.65%	1.78%	0.39%	-7.77%	-8.65%	10.65%	11.42%	24.04%	2.43%
Du lịch và Giải trí	1.02%	1.24%	1.05%	0.87%	1.10%	1.32%	1.19%	1.49%	1.15%	0.66%	6.57%	-14.26%	-10.27%	-1.30%	23.51%	-16.71%
Hàng cá nhân & Gia dụng	2.35%	1.78%	1.44%	1.56%	1.14%	0.82%	1.42%	1.20%	0.88%	0.74%	-1.38%	2.10%	12.71%	14.18%	34.17%	6.40%
Ô tô và phụ tùng	0.37%	0.36%	0.28%	0.29%	0.43%	0.42%	0.77%	0.73%	0.68%	1.43%	6.07%	8.81%	-5.62%	11.10%	22.48%	7.85%
Bảo hiểm	0.57%	0.37%	0.31%	0.23%	0.24%	0.21%	0.48%	0.40%	0.38%	-6.81%	4.51%	3.22%	22.65%	30.90%	48.91%	11.79%
Viễn thông	1.02%	0.78%	0.59%	0.42%	0.42%	0.37%	0.53%	0.54%	0.37%	1.12%	11.25%	7.78%	33.69%	23.50%	43.33%	29.95%
Y tế	0.16%	0.22%	0.17%	0.11%	0.18%	0.21%	0.19%	0.25%	0.26%	-0.81%	-0.34%	1.11%	1.41%	4.11%	13.17%	1.15%
Truyền thông	0.09%	0.09%	0.11%	0.09%	0.06%	0.06%	0.08%	0.07%	0.08%	1.56%	-1.93%	-10.04%	-16.54%	-20.28%	14.71%	-10.02%

Dòng tiền cá nhân dẫn dắt, khối ngoại tiếp tục bán ròng

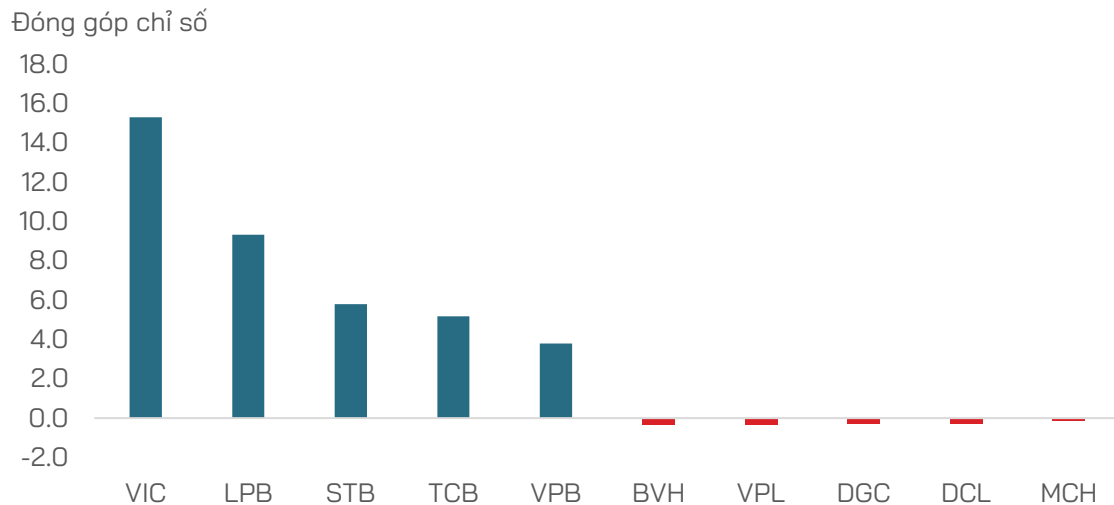
Phân loại Nhà đầu tư



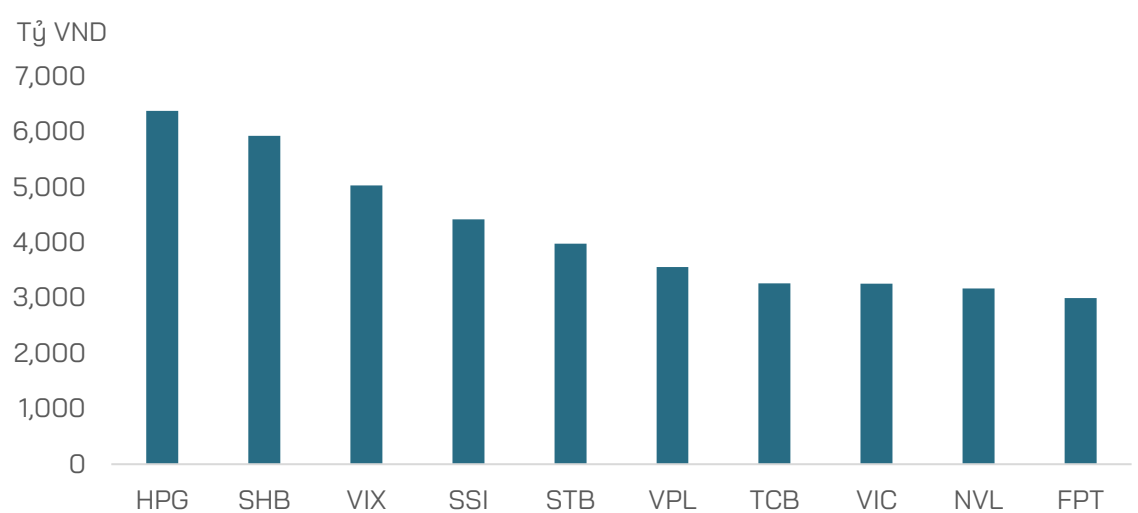
Tổng giá trị mua bán NĐT cá nhân trên HOSE



Top Cổ phiếu ảnh hưởng đến chỉ số VN-Index

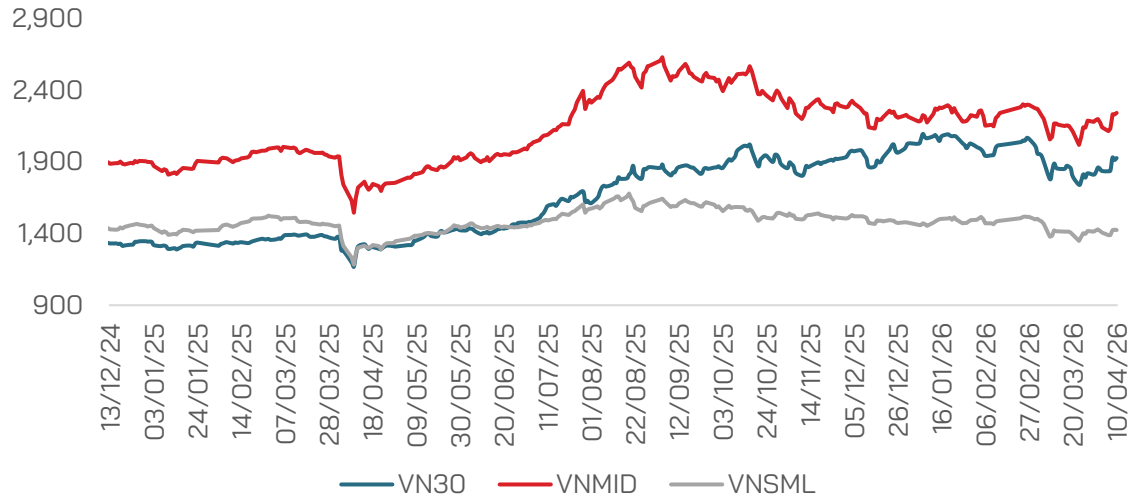


Top 10 cổ phiếu có GTGD lớn nhất

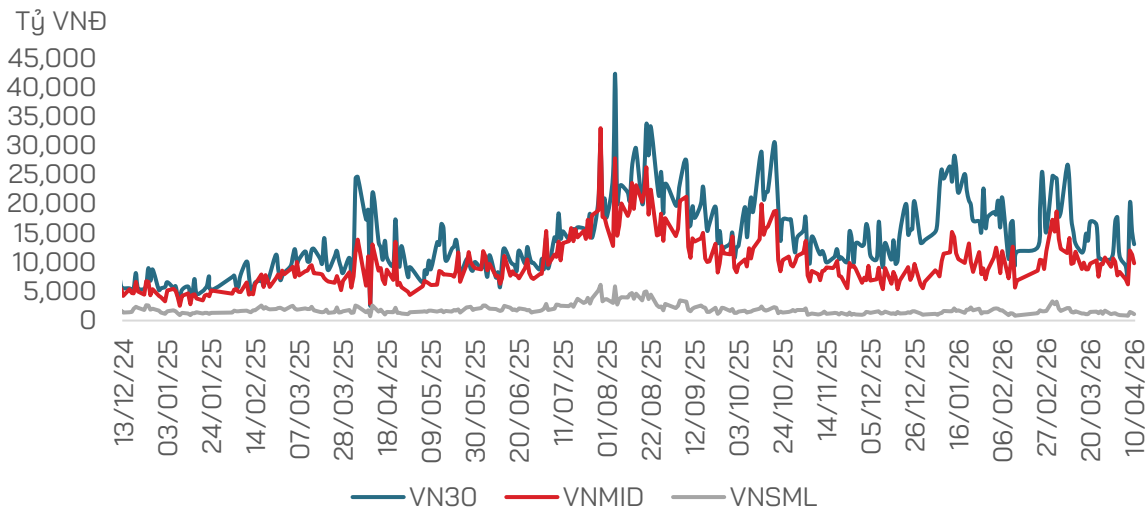


Cả 3 chỉ số tăng đồng thuận với thị trường chung

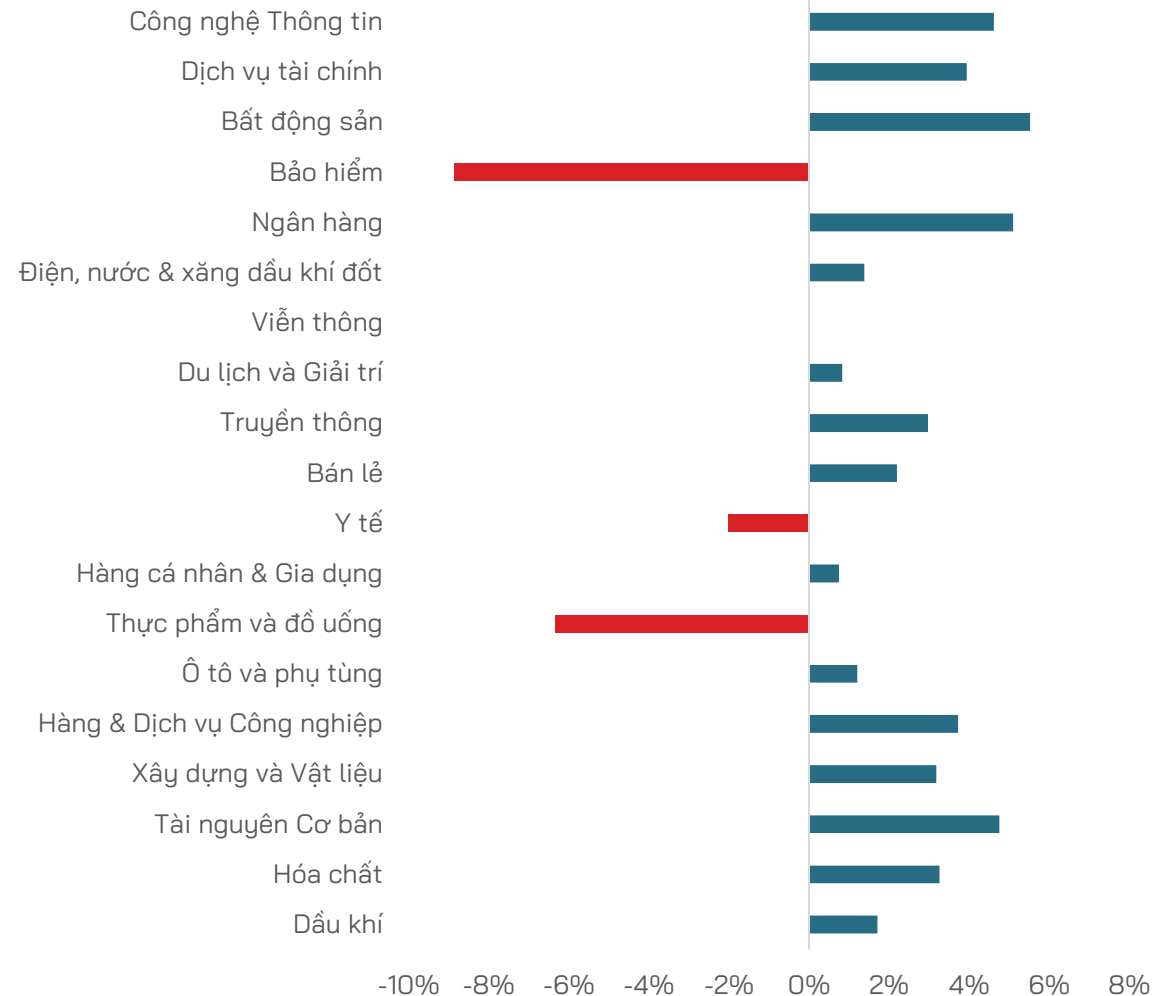
Chỉ số theo nhóm vốn hóa



Giá trị giao dịch theo nhóm vốn hóa

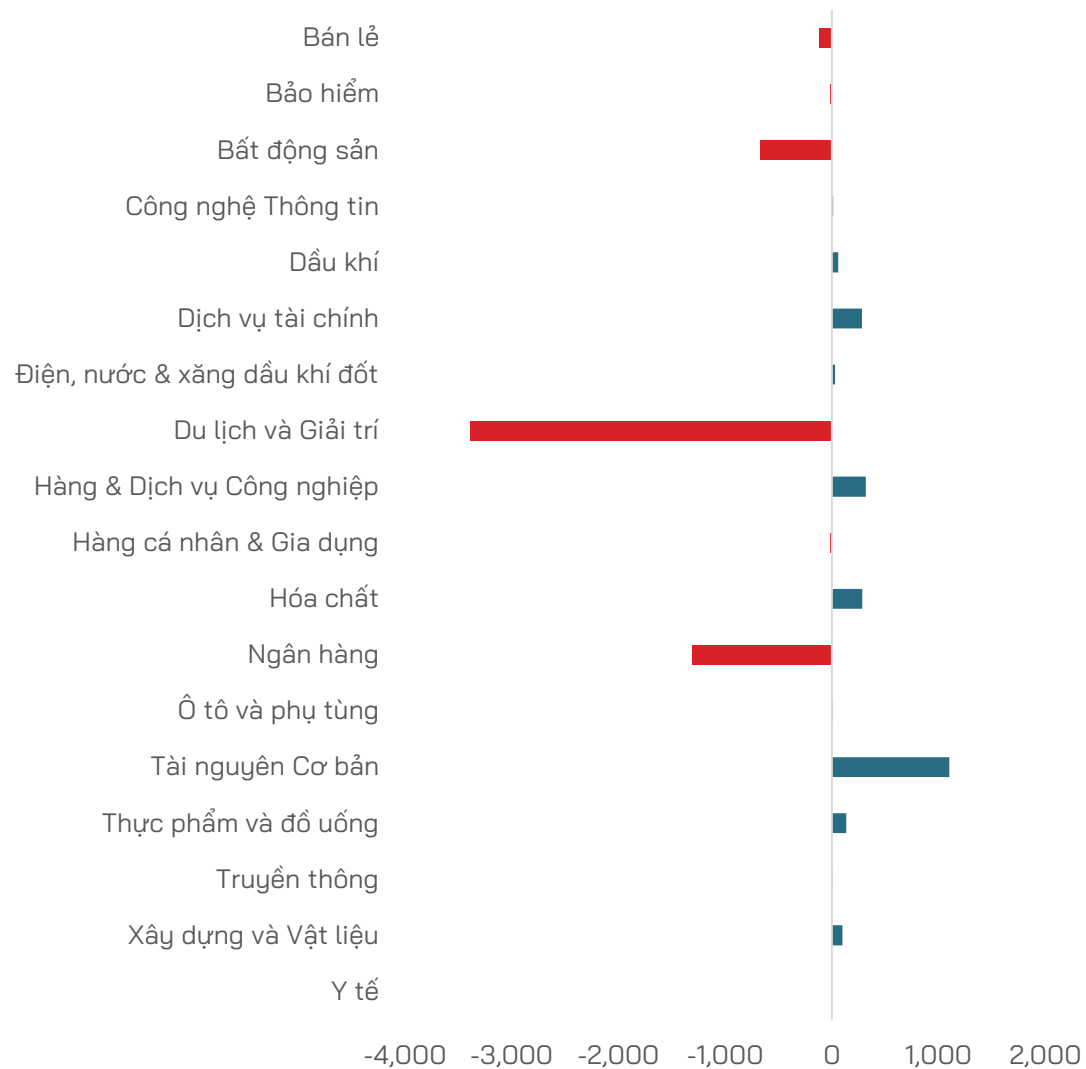


Biến động chỉ số ngành (% thay đổi)

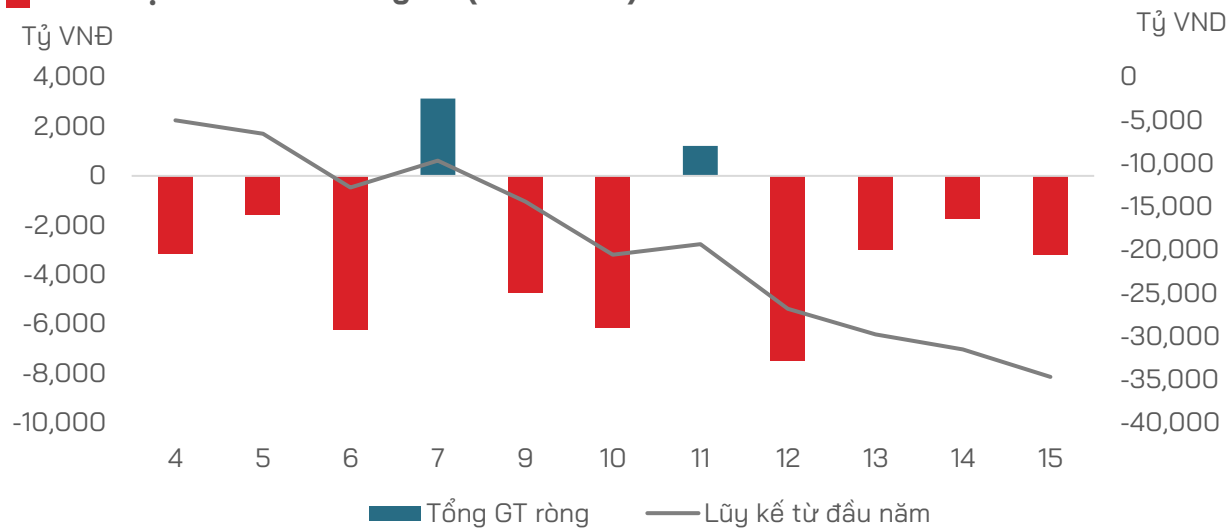


Khối ngoại bán ròng mạnh nhóm Du lịch và Giải trí

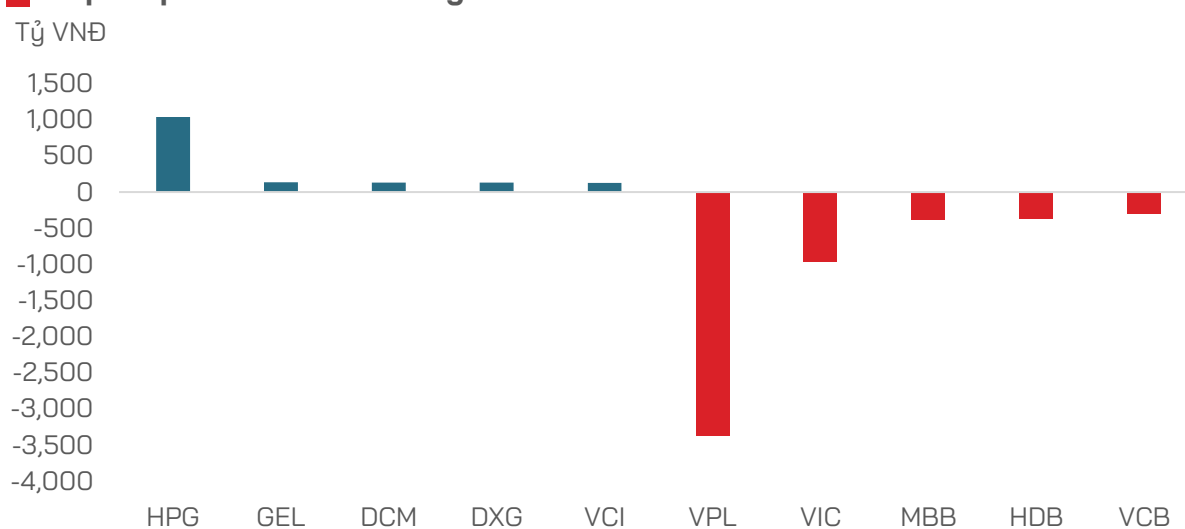
Giao dịch Khối ngoại theo ngành (tỷ VNĐ)



Giao dịch NĐT nước ngoài (theo tuần)

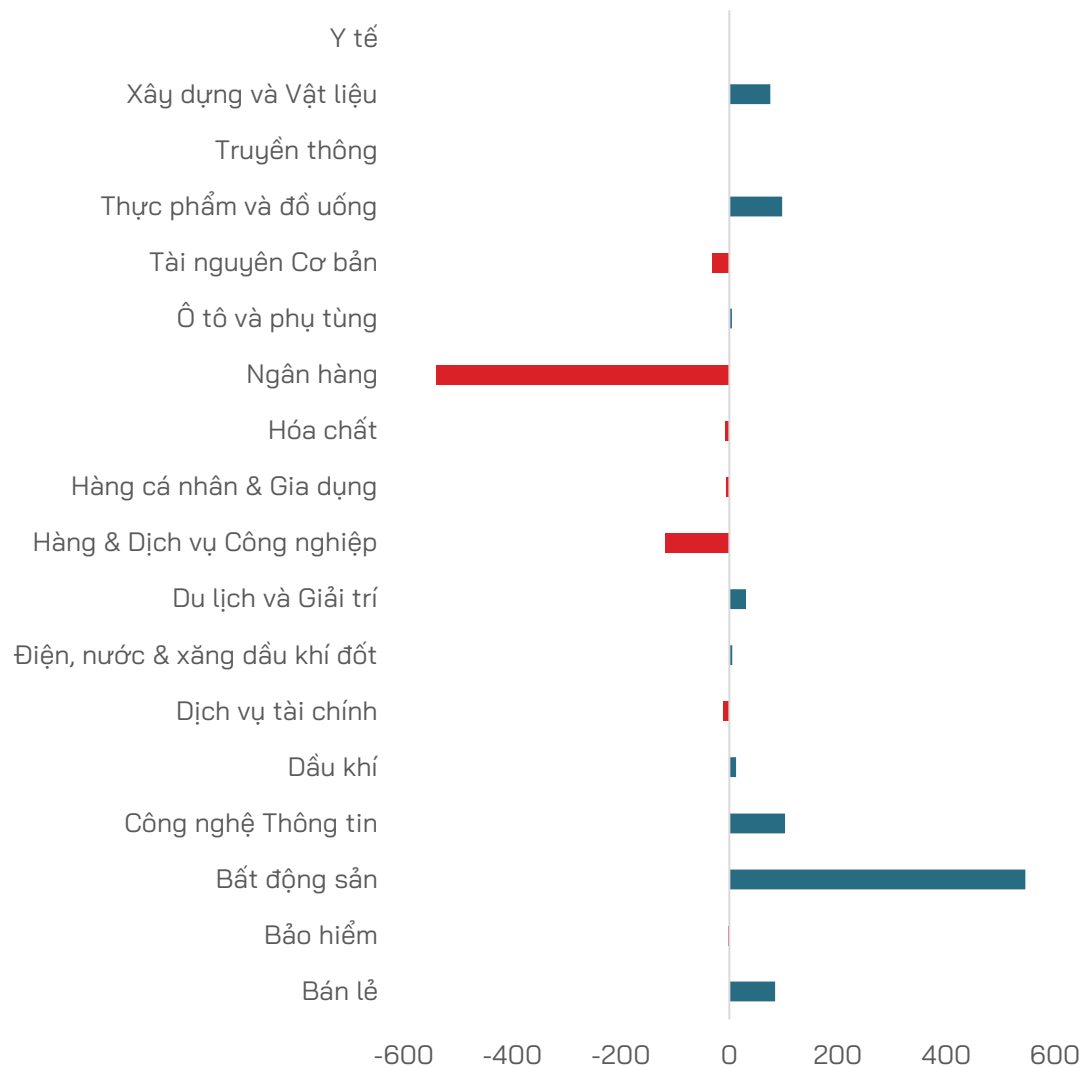


Top cổ phiếu mua bán ròng

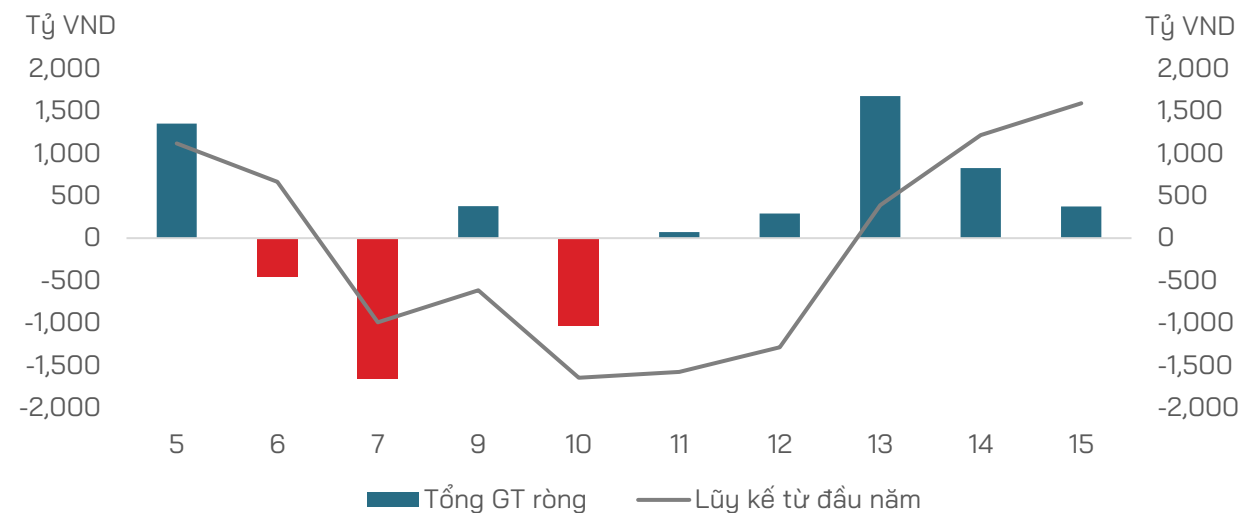


Tự doanh mua ròng nhóm Bất động sản và bán ròng nhóm Ngân hàng

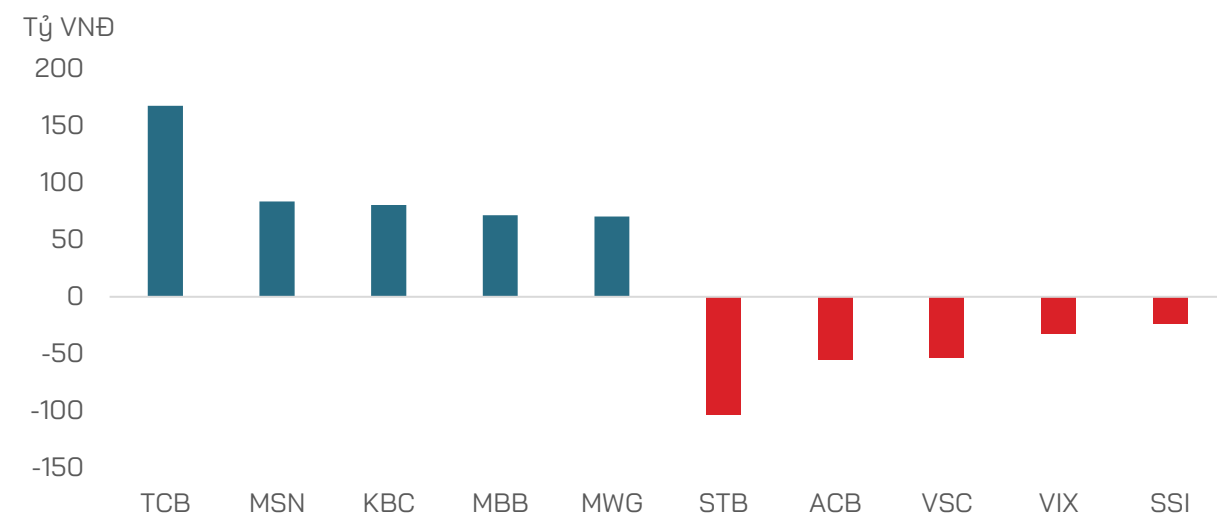
Giao dịch NĐT Tự doanh theo ngành (tỷ VNĐ)



Giao dịch Tự doanh (theo tuần)



Top cổ phiếu mua bán ròng



Tín hiệu Kỹ thuật của Top Cổ phiếu có giao dịch đột biến trong tuần qua

STT	Mã	Vốn hoá (tỷ VND)	Giá CP	Thay đổi Giá 1W	KLGD TB 3M	GTGD TB 3M (tỷ VND)	Giá thấp nhất 52 tuần	Giá cao nhất 52 tuần	PE	PB	Xu hướng
1	VIC	1,169,005	18,050	11.4%	6,999,721	1,026.8	10,450	39,600	103.4	7.9	Tích cực
2	VHM	497,408	17,450	4.8%	7,622,582	818.8	15,650	23,600	11.9	2.1	Tích cực
3	BID	297,027	40,800	4.5%	10,209,357	480.7	32,450	55,000	9.6	1.8	Tích cực
4	TCB	228,531	32,250	8.4%	17,100,127	569.6	23,600	41,550	9.0	1.3	Tích cực
5	MBB	215,068	49,300	14.4%	30,406,484	825.4	31,200	53,900	8.0	1.6	Tích cực
6	HPG	214,913	12,750	7.6%	48,222,408	1,317.6	10,000	16,750	13.9	1.7	Tích cực
7	STB	126,121	66,900	10.0%	14,143,754	877.7	33,100	67,800	21.2	2.1	Tích cực
8	MSN	112,781	12,750	10.9%	8,079,344	628.1	10,000	18,500	28.8	3.2	Tích cực
9	SHB	77,817	15,400	3.4%	68,888,091	1,065.9	10,950	20,850	5.9	1.1	Tích cực
10	GMD	30,964	40,100	13.6%	2,950,713	212.8	20,450	65,400	17.4	2.4	Tích cực
11	VND	25,499	62,800	4.7%	15,105,050	272.2	52,000	73,400	12.6	1.2	Tích cực
12	DGC	20,508	46,550	5.0%	5,774,110	380.7	25,200	50,200	6.8	1.4	Tích cực
13	HAG	20,342	33,650	5.0%	7,037,104	115.8	22,300	45,750	8.4	1.5	Tích cực
14	EVF	10,496	23,100	4.3%	10,775,070	143.3	15,600	31,100	11.7	1.1	Tích cực
15	CMG	6,731	18,550	3.1%	473,400	16.0	10,500	30,350	17.0	2.1	Tích cực
16	BVH	56,713	26,750	1.5%	1,053,010	80.1	13,500	37,850	20.0	2.3	Trung tính
17	TPB	45,217	59,800	3.6%	13,981,473	239.4	52,500	76,000	6.1	1.1	Trung tính
18	MSB	39,780	26,700	2.9%	14,693,622	175.0	20,650	32,400	7.1	0.9	Trung tính
19	VCI	32,019	46,500	3.7%	13,074,052	458.3	36,650	67,800	21.3	1.8	Trung tính
20	TCH	15,506	17,000	3.0%	9,068,725	142.1	12,850	26,400	40.9	1.4	Trung tính
21	PVT	10,573	22,500	6.4%	9,849,002	236.7	16,600	30,700	10.2	1.2	Trung tính
22	PAN	6,747	16,800	17.5%	1,429,085	43.8	8,100	18,900	10.0	1.3	Trung tính
23	TLG	4,865	16,300	1.9%	245,964	12.8	11,700	22,050	10.8	1.9	Trung tính
24	GEE	71,699	80,700	1.3%	959,751	173.7	50,800	128,700	22.0	8.9	Tiêu cực
25	POW	39,882	41,150	2.4%	21,792,070	308.4	30,950	69,500	15.2	1.2	Tiêu cực
26	PVD	18,844	33,900	0.9%	9,825,477	339.8	16,650	45,000	18.1	1.1	Tiêu cực
27	DSE	10,214	29,100	1.0%	353,166	8.5	21,950	43,150	31.0	2.4	Tiêu cực
28	FTS	9,702	152,000	0.0%	1,247,822	38.4	123,000	190,500	24.1	2.2	Tiêu cực
29	BWE	9,501	76,400	-10.1%	514,503	22.7	39,100	86,000	9.6	1.6	Tiêu cực

Nhịp hồi tuần thứ 3 được củng cố, nhưng phân hóa cao

- **VN-Index nổi dài nhịp hồi phục sang tuần thứ 3 (+3.92%), với xung lực cải thiện khi tỷ lệ cổ phiếu vượt MA gia tăng, củng cố đà tăng ngắn hạn.** Tuy nhiên, dòng tiền vẫn mang tính chọn lọc cao khi mức lan tỏa hạn chế (chỉ 3/19 nhóm ngành vượt trội), phản ánh trạng thái phân hóa trong nhịp hồi. Đồng thời, rủi ro vĩ mô toàn cầu vẫn hiện hữu, đặc biệt căng thẳng Mỹ–Iran và các thảo luận tại IMF–World Bank có thể ảnh hưởng đến tâm lý thị trường. Trong bối cảnh đó, chiến lược ưu tiên canh nhịp điều chỉnh về vùng hỗ trợ ~1,720 điểm để giải ngân/cơ cấu, hạn chế mua đuổi, tập trung vào các nhóm Midcap và ngành dẫn dắt dòng tiền như Chứng khoán, Bất động sản, Ngân hàng và Xây dựng.

- **Kịch bản:**

- **Cơ sở:** VN-Index dao động tích lũy trong vùng 1,720–1,770 với thanh khoản trung bình, dòng tiền phân hóa và luân chuyển giữa các nhóm ngành.
- **Tích cực:** VN-Index giữ vững vùng 1,720 và bứt phá lên 1,780–1,800 nhờ dòng tiền quay lại nhóm trụ, độ lan tỏa cải thiện.
- **Tiêu cực:** VN-Index đánh mất mốc 1,720 và lùi về kiểm định 1,680–1,700 khi áp lực bán gia tăng trong bối cảnh rủi ro vĩ mô tiếp tục chi phối.



- **Nhận định:** VN-Index đang duy trì đà hồi phục sau 3 tuần tăng liên tiếp, với tín hiệu kỹ thuật cải thiện (tỷ lệ cổ phiếu vượt MA gia tăng, nhóm trụ quay lại dẫn dắt). Tuy nhiên, thanh khoản chưa thực sự xác nhận xu hướng và độ lan tỏa dòng tiền còn hạn chế cho thấy nhịp tăng hiện tại vẫn mang tính hồi phục kỹ thuật hơn là uptrend bền vững. Đồng thời, rủi ro bên ngoài (địa chính trị Trung Đông, biến động vĩ mô toàn cầu trong khuôn khổ IMF–World Bank) có thể tạo ra các nhịp rung lắc bất ngờ, đặc biệt khi chỉ số tiệm cận vùng kháng cự 1,770–1,800. Chiến lược duy trì cách tiếp cận thận trọng – chọn lọc, ưu tiên giải ngân trong các nhịp điều chỉnh về vùng hỗ trợ 1,720–1,730, hạn chế mua đuổi ở các phiên tăng mạnh. Danh mục nên tập trung vào nhóm có dòng tiền dẫn dắt và nền tảng cơ bản tốt như Ngân hàng, Chứng khoán, Bất động sản và Xây dựng, đồng thời có thể gia tăng tỷ trọng ở nhóm Midcap đang thu hút dòng tiền. Kiểm soát tỷ trọng cổ phiếu ở mức hợp lý, giữ một phần tiền mặt để linh hoạt trước các kịch bản biến động, và ưu tiên chiến lược trading ngắn hạn theo nhịp thay vì nắm giữ dài hạn trong giai đoạn phân hóa hiện tại.

- **Đàm phán Mỹ – Iran tiếp tục bế tắc**, làm gia tăng rủi ro địa chính trị và đẩy thị trường dầu mỏ vào trạng thái biến động mạnh.
- **Tổng thống Donald Trump** vừa tuyên bố Mỹ sẽ tiến hành phong tỏa Eo biển Hormuz sau khi các cuộc đàm phán với Iran thất bại
- **Lạm phát của Mỹ** tăng mạnh lên 3.3% trong tháng 3 vì giá năng lượng, khiến Fed ngày càng xa mục tiêu lạm phát
- **Xuất khẩu dầu của Mỹ** tăng vọt giữa cuộc khủng hoảng ở Trung Đông
- **Người giàu Mỹ** đổ xô vào quỹ hiến tặng để tránh thuế
- **Nhật Bản** dự kiến thông qua ngân sách kỷ lục 122.310 tỷ yên
- **Dầu WTI** giảm hơn 9% sau khi ông Trump tạm dừng tấn công Iran trong hai tuần
- **Iran** cáo buộc Israel vi phạm lệnh ngừng bắn, Eo biển Hormuz lại đóng sau chưa đầy một ngày
- **Mỹ** áp thuế 50% với hàng hóa các nước cấp vũ khí cho Iran
- **Một số quan chức Fed** nghi ngờ về khả năng nâng lãi suất
- **Nhà Trắng tuyên bố Mỹ** sẽ tổ chức các cuộc đàm phán trực tiếp với Iran tại Pakistan ngay trong tuần này
- **Thước đo lạm phát yêu thích của Fed** ở mức 3% trước cuộc chiến Iran
- **Ông Trump** cân nhắc lập 'liên doanh' cùng Iran thu phí tàu thuyền qua Hormuz

- **Hải quân Mỹ** đã bắt đầu phong tỏa Eo biển Hormuz, dù Tổng thống Donald Trump cho biết Iran đã liên lạc với chính quyền ông và tìm cách lập thỏa thuận
- **Chính quyền Tổng thống Donald Trump** phát tín hiệu đang cân nhắc rút khỏi Tổ chức Hiệp ước Bắc Đại Tây Dương (NATO) sau cuộc chiến với Iran
- **Tổng thống Mỹ Donald Trump** thừa nhận giá xăng dầu ở Mỹ có thể sẽ duy trì ở mức cao thêm vài tháng nữa
- **Chứng khoán châu Á** nhuộm sắc đỏ, vàng giảm giá khi dầu tăng 8%
- **Trung Quốc** được cho là sẽ dừng xuất khẩu axit sulfuric từ tháng 5
- **PPI Trung Quốc** lần đầu tăng sau hơn 3 năm giảm, cho thấy dấu hiệu phục hồi của áp lực giá sản xuất.
- **Dự trữ ngoại hối Trung Quốc** giảm 85,7 tỷ USD trong tháng 3/2026
- **WB**: Cú sốc năng lượng và bất ổn toàn cầu kéo chậm tăng trưởng khu vực Đông Á và Thái Bình Dương
- **Các quan chức Anh và Australia** đã bày tỏ thất vọng về kết quả đàm phán giữa Mỹ và Iran tại Islamabad (Pakistan)
- **Ngày thứ Ba (7/4), Nga và Trung Quốc** đã phủ quyết một nghị quyết của Hội đồng Bảo an Liên Hợp Quốc kêu gọi mở lại eo biển Hormuz. Trước đó, dự thảo này đã nhiều lần được chỉnh sửa theo hướng ôn hòa hơn, với hy vọng hai nước sẽ không bỏ phiếu chống
- **Mỹ** bác bỏ đề nghị miễn thuế nhôm của các hãng sản xuất ô tô

- **NHNN** hút ròng hơn 66.000 tỷ trong tuần từ 6/4 - 12/4, lãi suất liên ngân hàng hạ nhiệt
- **Nhiều ngân hàng** thông báo giảm lãi suất huy động sau cuộc họp triển khai công tác ngân hàng của Ngân hàng Nhà nước (NHNN) chiều 09/04
- **Tổng Bí thư, Chủ tịch nước Tô Lâm:** Mục tiêu cao nhất là Nhân dân được thụ hưởng thành quả của phát triển
- **Thủ tướng Chính phủ Lê Minh Hưng:** Chính phủ sẽ tập trung cao nhất vào 5 định hướng lớn trọng tâm
- **Thủ tướng:** Quyết tâm tăng trưởng 2 con số trên nền tảng vững chắc là ổn định kinh tế vĩ mô
- **Chính phủ** đặt mục tiêu tăng trưởng GDP năm 2026 và bình quân 5 năm 2026-2030 từ 10% trở lên
- **Chính phủ** thông qua Đề án thành lập thành phố Đồng Nai trực thuộc Trung ương
- **Thống đốc Ngân hàng Nhà nước Việt Nam** đã ban hành Thông tư số 02/2026/TT-NHNN sửa đổi, bổ sung một số điều của Thông tư số 35/2025/TTNHNN quy định về cho vay đặc biệt đối với tổ chức tín dụng
- **TP.HCM** xây dựng lộ trình phát triển hơn 50,000 ha khu công nghiệp
- **FTSE Russell** xác nhận Việt Nam sẽ được nâng hạng lên thị trường mới nổi từ tháng 9/2026

- **Luật Đô thị đặc biệt:** Từ đường ray pháp lý đến đường băng cất cánh cho TP.HCM
- **Bộ trưởng Bộ Tài chính** ban hành Thông tư số 40/2026/TT-BTC quy định miễn một số khoản phí, lệ phí nhằm hỗ trợ sản xuất, kinh doanh trong lĩnh vực giao thông vận tải
- **Chính phủ** tiếp tục tạm ngưng hiệu lực áp dụng Nghị định 46 cho đến khi Luật An toàn thực phẩm (sửa đổi) và Nghị định hướng dẫn có hiệu lực thi hành
- **Dệt may Việt Nam** vươn lên dẫn đầu thị trường Mỹ, nhưng đối mặt những rủi ro cấu trúc
- **Tổng Bí thư, Chủ tịch nước Tô Lâm** nhấn mạnh trong quy hoạch, không thể xây dựng hôm nay mà ngày mai đã lạc hậu, thiếu đồng bộ, khó kết nối, khó khai thác
- **Thủ tướng:** Trước 20/04 phải có phương án cắt giảm thủ tục hành chính, điều kiện kinh doanh
- **Theo Bộ trưởng Bộ Tài chính**, tổng mức vốn kế hoạch đầu tư công trung hạn nguồn ngân sách nhà nước giai đoạn 2026-2030 là 8.22 triệu tỷ đồng
- **ADB:** Việt Nam vẫn là điểm sáng tăng trưởng trong khu vực châu Á-Thái Bình Dương
- **Sở Xây dựng TP.HCM** đề xuất miễn giảm phí sử dụng đường bộ cho xe khách


- **Vingroup** sắp huy động thêm 350 triệu USD trái phiếu quốc tế. VIC ký MoU với chính quyền bang Maharashtra (Ấn Độ) để nghiên cứu khoản đầu tư trị giá 6.5 tỷ USD
- **SHB** dự kiến trả cổ tức 10% bằng cổ phiếu, 6% bằng tiền, muốn lập ngân hàng con tại VIFC
- **ĐHĐCĐ ACB:** Mục tiêu tăng trưởng tín dụng 16%, vốn điều lệ vượt 58.000 tỷ, bàn chuyện thành lập công ty bảo hiểm phi nhân thọ
- **VHC** dự kiến trình cổ đông phương án trả cổ tức năm 2026 bằng tiền tỷ lệ 30%, tương đương 3,000 đồng/cp
- **BSR** hé lộ nhiều kế hoạch quan trọng, gồm mục tiêu doanh thu cao thứ 2 lịch sử cùng định hướng dồn lực cho các dự án đầu tư giai đoạn sắp tới.
- **Vinatex** ước lãi quý 1 tăng 31%, tập trung triển khai đơn hàng Mỹ khi điều kiện thuế quan còn thuận lợi
- **IJC** ước lợi nhuận quý 1 đạt 17% kế hoạch năm, góp thêm hơn 240 tỷ vào công ty liên kết
- **BAF** đệ trình phương án chi trả cổ tức và phát hành cổ phiếu thưởng với tỷ lệ 20%
- **PAN Group** đặt mục tiêu lợi nhuận tăng 86% nhờ thoái vốn Bibica, muốn chia cổ tức 30%
- **ĐHĐCĐ Kafi:** Cho vay margin sẽ là động lực chính, bàn chuyện tăng vốn và niêm yết lên HOSE

- **PNJ** sẽ phát hành khoảng 170.6 triệu cp thưởng cho cổ đông hiện hữu theo tỷ lệ 2:1. Ngày giao dịch không hưởng quyền là 23/04
- **PVD** lên kế hoạch phát hành gần 372 triệu cp thưởng, dồn lực đầu tư hơn 4.2 ngàn tỷ
- **Đầu tư Điện Máy Xanh (DMX)** ghi nhận doanh thu 32.4 ngàn tỷ đồng trong quý 1/2026, tăng 33% so với cùng kỳ, hoàn thành 26% kế hoạch năm nay
- **Đông Hải Bến Tre** đặt mục tiêu lợi nhuận đi lùi 24% trước áp lực chi phí
- **HTI** dự kiến chia cổ tức tiền mặt 20%, có thể triển khai hai dự án lớn trong năm 2026
- **DNP** kỳ vọng vượt mốc 10 ngàn tỷ doanh thu nhờ hệ sinh thái ngành nước
- **OCBS** kỳ vọng mang về tổng doanh thu 913 tỷ đồng, lãi trước thuế 396 tỷ đồng và lãi sau thuế 316 tỷ đồng, lần lượt gấp 3.3 lần, 2.9 lần và 2.5 lần con số thực hiện năm 2025
- **BMP** dự trình chỉ tiêu doanh thu 6,053 tỷ đồng, lãi trước thuế 1,597 tỷ đồng và lãi sau thuế 1,278 tỷ đồng, tăng trưởng lần lượt 8% và 4%
- **DGW:** Tính tới hết quý I, Digiworld đã vượt 15% kế hoạch quý và tương đương 27% mục tiêu doanh thu cả năm
- **Petrolimex** mục tiêu sản lượng xăng dầu xuất bán hợp nhất đạt 19.4 triệu m³, tấn, tăng 10%. Doanh thu hợp nhất hơn 315 ngàn tỷ đồng, tăng nhẹ 2%, lãi trước thuế ước đạt 3.38 ngàn tỷ đồng, giảm 7%

CÔNG TY CỔ PHẦN CHỨNG KHOÁN HD (HDS)

 www.hdbs.vn


TRỤ SỞ CHÍNH

 23A-B Nguyễn Đình Chiểu, Phường Sài Gòn, TP. Hồ Chí Minh

 +84 287 3076966

 +84 286 2838666


CHI NHÁNH HÀ NỘI


 Tầng 5, 32 Trần Hưng Đạo, Phường Cửa Nam, TP. Hà Nội

 +84 243 359 8866

 +84 243 351 8866

PHÒNG NGHIÊN CỨU VÀ PHÂN TÍCH

 hdbs.vn/tin-tuc-su-kien/trung-tam-phan-tich

 research@hdbs.vn

TUYÊN BỐ MIỄN TRỪ TRÁCH NHIỆM

Báo cáo này được xây dựng dựa trên dữ liệu thu thập từ các nguồn được đánh giá là đáng tin cậy, tuy nhiên HDS không đảm bảo tính chính xác và đầy đủ tuyệt đối của các thông tin này. Các nhận định trong báo cáo phản ánh quan điểm tại thời điểm phát hành, có thể thay đổi theo diễn biến thị trường mà không cần thông báo trước.

Báo cáo này chỉ mang tính tham khảo và không phải là khuyến nghị đầu tư. HDS không chịu trách nhiệm đối với bất kỳ rủi ro hoặc tổn thất nào phát sinh từ việc sử dụng thông tin trong báo cáo.

Báo cáo này là sản phẩm và tài sản của HDS. Mọi hành vi sao chép sửa đổi, in ấn mà không có sự đồng ý của HDS đều là trái luật.