

# BÁO CÁO THỊ TRƯỜNG

**TUẦN 15.2026**  
**(06 - 10/04/2026)**

*“Nhịp hồi kỹ thuật duy trì, độ rộng suy yếu  
và dòng vốn tiếp tục thận trọng”*

Mở Tài khoản



HDS Zalo OA













Vui lòng quét hoặc nhấp vào mã QR để tiếp tục

- ❖ **VN-Index kết thúc tuần 14.2026 tại 1,684 điểm, chỉ số tăng +11.24 điểm (tương đương +0.67% WoW) tiếp nối nhịp hồi phục kỹ thuật vùng hỗ trợ dài hạn (MA200) sau 3 tuần giảm liên tiếp**, xung lực tăng vẫn duy trì ở mức yếu (thị trường có 3 phiên giảm/ 2 phiên tăng). Thanh khoản duy trì ở mức thấp cho thấy dòng tiền vẫn chủ động đứng ngoài thị trường do động lực tăng chưa nhiều mà chỉ là nhịp phục hồi kỹ thuật nhiều hơn, giá trị giao dịch phiên trung bình trong tuần 14.2026 đạt 24,862 tỷ đồng, +4.7% so với tuần trước nhưng giảm -20.5% so với trung bình phiên 5 tuần gần nhất.
- ❖ **Trong tuần 14.2026, dòng tiền bổ trợ theo ngành quay lại ở nhóm trụ**, khi tăng ở các nhóm Ngân hàng, Bất động sản, Chứng khoán, Thép và giảm ở các nhóm Dầu khí, Công nghệ, Bán lẻ, Điện, nổi bật với nhóm Bất động sản khi chỉ số giá tăng. Mặc dù dòng tiền cải thiện, tuy nhiên diễn biến giá không đồng thuận, khi chỉ có nhóm Bất động sản (+6.24% WoW), Thép (+0.61% WoW) tăng điểm, trong khi các nhóm còn lại như Ngân hàng (-1.25% WoW), Môi giới Chứng khoán (-0.32% WoW).
- ❖ **Xét theo nhóm vốn hóa, tỷ trọng dòng tiền quay trở lại nhóm vốn hóa lớn** khi nhóm VN30 (+16.7 WoW về thanh khoản) tăng tỷ trọng trở lại từ 51.4% lên mức 56.9%, trong khi đó 2 nhóm còn lại VNMID (-4.0% WoW về thanh khoản) giảm tỷ trọng từ 42.2% xuống còn 38.4%, nhóm VNSML (-23.0% WoW về thanh khoản) giảm tỷ trọng từ 6.4% xuống còn 4.7%. Xét về diễn biến giá, thể hiện sự phân hóa khi chỉ số giá nhóm VN30 (+0.87% WoW), trong khi 2 nhóm còn lại VNMID (-2.22% WoW) và VNSML (-0.88% WoW) cho thấy thị trường chỉ phụ thuộc nhiều vào nhóm trụ.
- ❖ **Nhóm nhà đầu tư nước ngoài bán ròng 1,719 tỷ đồng và Nhà đầu tư cá nhân bán ròng 67 tỷ đồng.** Ngược lại, Tổ Chức trong nước mua ròng 961 tỷ đồng và Tự doanh mua ròng 825 tỷ đồng.
- ❖ **Nhận định:** Thị trường bước vào tuần 15.2026 trong trạng thái hồi phục kỹ thuật sau khi lấy lại MA200, tuy nhiên chất lượng nhịp hồi vẫn ở mức thấp khi độ rộng duy trì tiêu cực, dòng tiền suy yếu và thiếu sự lan tỏa ngoài nhóm trụ, phản ánh trạng thái kiểm định cung – cầu hơn là hình thành xu hướng tăng mới. Các yếu tố vĩ mô như kỳ họp Quốc hội và kỳ đánh giá nâng hạng có thể hỗ trợ tâm lý ngắn hạn nhưng chưa đủ tạo động lực bền vững, trong khi rủi ro từ xung đột Trung Đông và biến động giá dầu tiếp tục chi phối thị trường. Theo đó, VN-Index nhiều khả năng sẽ dao động tích lũy trong vùng 1,650–1,700 với các nhịp rung lắc xen kẽ; nhà đầu tư nên duy trì chiến lược thận trọng, ưu tiên giải ngân từng phần tại các nhịp điều chỉnh về vùng hỗ trợ, hạn chế mua đuổi khi chỉ số tiệm cận vùng 1,700 điểm, đồng thời tập trung vào các cổ phiếu có nền tích lũy tốt và duy trì tỷ trọng tiền mặt hợp lý để linh hoạt trước các kịch bản biến động bất ngờ.

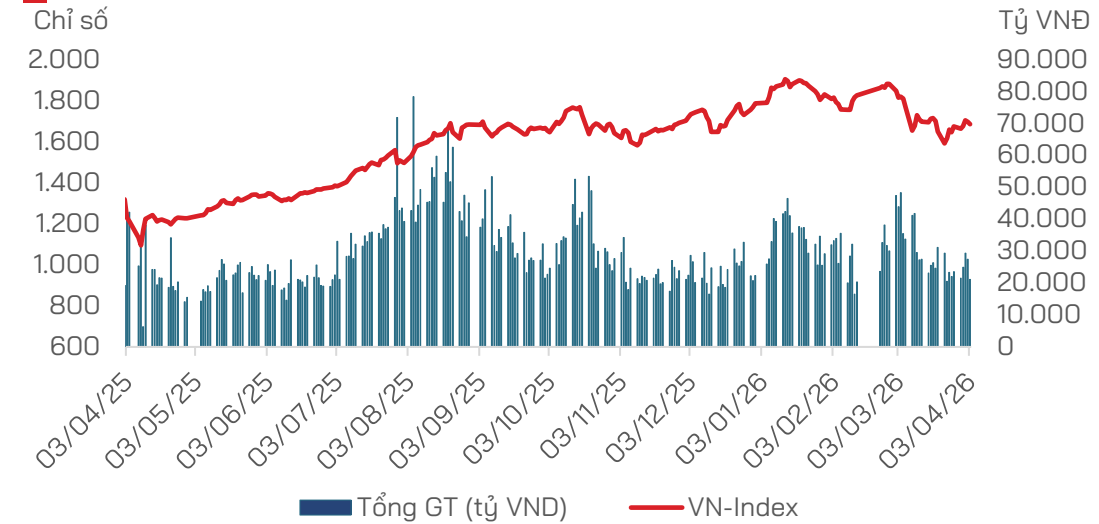
# Diễn biến chỉ số chứng khoán thế giới

Index	Chỉ số	% 1 Tuần	% 1 Tháng	% YTD	% 1 Năm
<b>Chỉ số thị trường thế giới</b>					
Dow Jones	46,504.7	2.9%	-2.1%	-3.2%	22.5%
S&P 500	6,582.7	3.8%	-2.3%	-3.8%	30.0%
Nasdaq	21,879.2	5.2%	-2.3%	-5.9%	40.2%
Europe	5,692.9	2.7%	-0.5%	-1.8%	22.3%
Japanese	54,032.0	4.0%	-3.0%	7.2%	73.3%
Korea	5,497.4	4.3%	-1.5%	30.6%	136.4%
China	3,880.1	-1.1%	-5.9%	-2.2%	25.3%
HongKong	25,116.5	1.5%	-2.5%	-2.0%	26.7%
Taiwan	32,572.4	0.2%	-3.1%	12.5%	69.4%
India	22,713.1	1.7%	-7.1%	-13.1%	2.5%
Indonesia	6,960.3	-2.0%	-8.4%	-19.7%	6.7%
Thailand	1,454.0	0.3%	3.1%	15.4%	29.2%
VietNam	1,684.0	0.7%	-7.1%	-5.6%	36.9%
<b>Hàng hóa</b>					
Brent Oil (USD/bbl)	65.1	2.9%	7.3%	6.9%	-15.6%
WTI Oil (USD/bbl)	61.0	2.8%	7.6%	6.3%	-16.6%
Gold (USD/ounce)	5,117.5	9.6%	13.0%	16.7%	85.9%
<b>Yield Trái phiếu Chính phủ Mỹ</b>					
U.S 1Y (%)	3.7	0.3%	5.1%	7.2%	-4.8%
U.S 10Y (%)	4.4	0.2%	5.3%	4.8%	3.6%

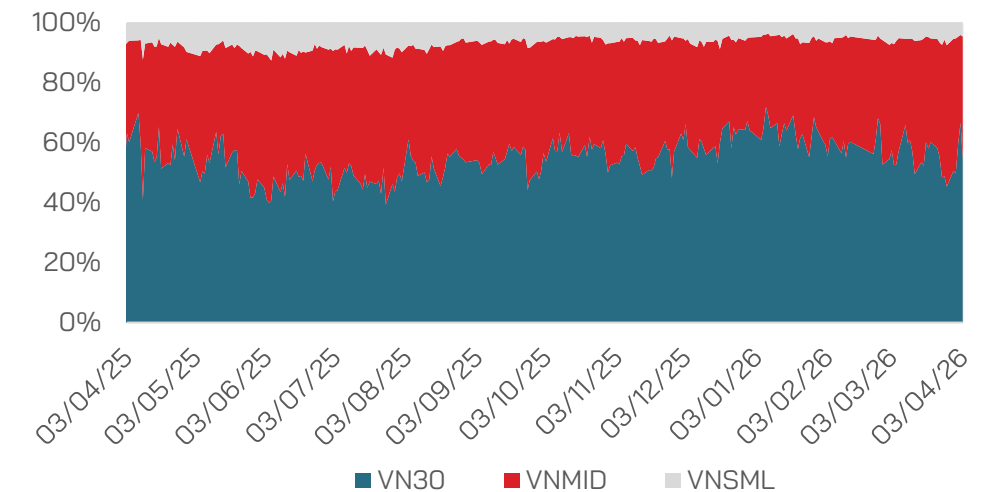
Lịch sự kiện công bố thông tin tuần 15.2026			Quan trọng
<b>Thứ Hai 06/04</b>	 <b>Việt Nam:</b> Khai mạc Kỳ họp thứ Nhất, Quốc hội khoá XVI		★ ★ ★
	 <b>Mỹ:</b> Chỉ Số PMI Phi Sản Xuất của ISM Tháng 3		★ ★
<b>Thứ Ba 07/04</b>	 <b>EU:</b> PMI Hỗn Hợp của S&P Global Tháng 3		★ ★
	 <b>Mỹ:</b> Bài Phát Biểu của Tổng Thống Mỹ Trump		★ ★
<b>Thứ Tư 08/04</b>	 <b>EU:</b> Doanh Số Bán Lẻ Tháng 2		★
	 <b>Mỹ:</b> Dự Trữ Dầu Thô		★ ★
<b>Thứ Năm 09/04</b>	 <b>Mỹ:</b> Chỉ Số Giá PCE Lãi Tháng 2		★ ★
	 <b>Mỹ:</b> Biên Bản Họp của FOMC		★ ★
<b>Thứ Sáu 10/04</b>	 <b>Trung Quốc:</b> CPI Tháng 3		★ ★
	 <b>Mỹ:</b> CPI Lãi Tháng 3		★ ★

- **VN-Index kết thúc tuần 14.2026 tại 1,684 điểm, chỉ số tăng +11.24 điểm (tương đương +0.67% WoW)** tiếp nối nhịp hồi phục kỹ thuật vùng hỗ trợ dài hạn (MA200) sau 3 tuần giảm liên tiếp, xung lực tăng vẫn duy trì ở mức yếu (thị trường có 3 phiên giảm/ 2 phiên tăng).
- **Thanh khoản duy trì ở mức thấp cho thấy dòng tiền vẫn chủ động đứng ngoài thị trường do động lực tăng chưa nhiều mà chỉ là nhịp phục hồi kỹ thuật nhiều hơn**, giá trị giao dịch phiên trung bình trong tuần 14.2026 đạt 24,862 tỷ đồng, +4.7% so với tuần trước nhưng giảm -20.5% so với trung bình phiên 5 tuần gần nhất.
- **Trong tuần 14.2026, dòng tiền bổ trợ theo ngành quay lại ở nhóm trụ**, khi tăng ở các nhóm Ngân hàng, Bất động sản, Chứng khoán, Thép và giảm ở các nhóm Dầu khí, Công nghệ, Bán lẻ, Điện, nổi bật với nhóm Bất động sản khi chỉ số giá tăng. Mặc dù dòng tiền cải thiện, tuy nhiên diễn biến giá không đồng thuận, khi chỉ có nhóm Bất động sản (+6.24% WoW), Thép (+0.61% WoW) tăng điểm, trong khi các nhóm còn lại như Ngân hàng (-1.25% WoW), Môi giới Chứng khoán (-0.32% WoW).
- **Xét theo nhóm vốn hóa, tỷ trọng dòng tiền quay trở lại nhóm vốn hóa lớn** khi nhóm VN30 (+16.7 WoW về thanh khoản) tăng tỷ trọng trở lại từ 51.4% lên mức 56.9%, trong khi đó 2 nhóm còn lại VNMID (-4.0% WoW về thanh khoản) giảm tỷ trọng từ 42.2% xuống còn 38.4%, nhóm VNSML (-23.0% WoW về thanh khoản) giảm tỷ trọng từ 6.4% xuống còn 4.7%.
- **Xét về diễn biến giá, thể hiện sự phân hóa** khi chỉ số giá nhóm VN30 (+0.87% WoW), trong khi 2 nhóm còn lại VNMID (-2.22% WoW) và VNSML(-0.88% WoW) cho thấy thị trường chỉ phụ thuộc nhiều vào nhóm trụ.

## Thanh khoản sàn HOSE



## Tỷ trọng các nhóm vốn hóa



- **Độ rộng thị trường ở trạng thái tiêu cực đi ngược với chỉ số giá** khi số cổ phiếu tăng (235 cổ phiếu) ít hơn số cổ phiếu giảm (255 cổ phiếu). Nhóm VN30 đồng thuận với thị trường chỉ có 11 cổ phiếu tăng trên 19 cổ phiếu giảm.
- **Nhóm nhà đầu tư nước ngoài bán ròng 1,719 tỷ đồng**, bán ròng mạnh nhóm Ngân hàng với bán ròng gồm có VHM, VIC, FUEVFNVD VCB, FPT.
- **Nhà đầu tư cá nhân bán ròng 67 tỷ đồng**, trong đó nhóm ngành bán ròng gồm có ngành Thực phẩm và Đồ uống, top bán ròng gồm có VCK, MSN, VIX, MWG, VJC, SSI.
- **Tự doanh mua ròng 825 tỷ đồng**, nhóm mua ròng mạnh nhất là nhóm Dịch vụ Tài chính, Bán lẻ. Top cổ phiếu mua ròng gồm có: FUEVFNVD, STB, KBC, VPB, GEL, VHM.
- **Tổ Chức trong nước mua ròng 961 tỷ đồng**, top ngành mua ròng lớn nhất là nhóm Ngân hàng với top cổ phiếu mua ròng gồm VHM, HDB, FPT, BSR, VCB, BID.
- **Các Quỹ ETF tiếp tục rút ròng 1,200 tỷ đồng trong tuần 14.2026**, diễn biến rút ròng tiếp tục ở cả quỹ nội lẫn quỹ ngoại. Cụ thể, các quỹ ngoại rút ròng 319 tỷ đồng (tập chung ở quỹ VanEck VietNam ETF -245.3 tỷ đồng), các quỹ nội rút ròng 912 tỷ đồng (tập chung ở quỹ VFMVN Diamond ETF (-885.6 tỷ đồng)). Top cổ phiếu bị bán ròng gồm có MWG, FPT, PNJ, TCB, GMD.

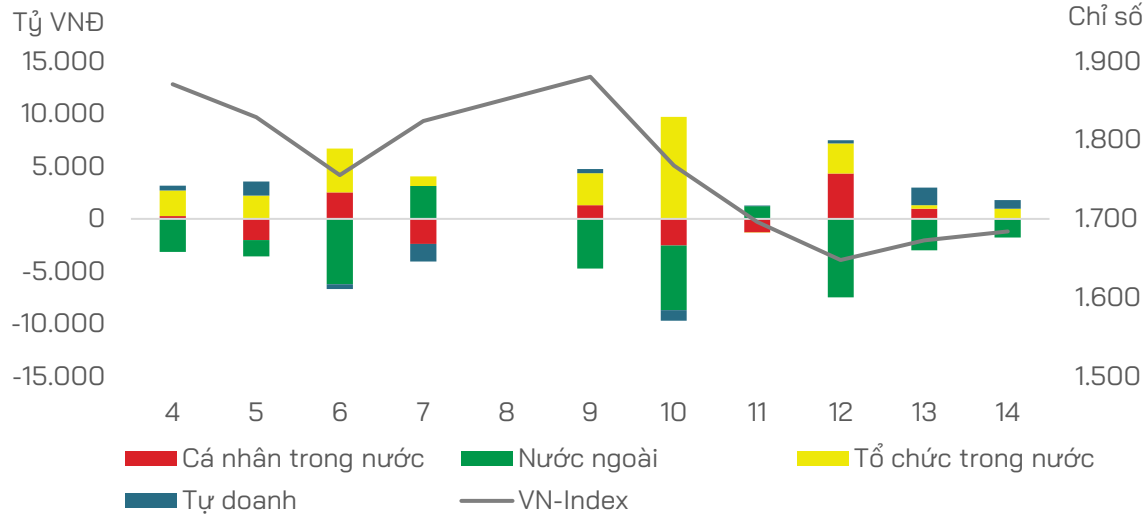
STT	Mã	Giá đóng cửa (D)	% thay đổi giá 1 tuần	P/E cơ bản
1	VHM	119,200	15.7%	11.7
2	DGC	56,500	9.1%	7.1
3	VIC	141,000	6.3%	96.1
4	LPB	43,100	3.1%	11.3
5	VRE	26,500	2.9%	9.3
6	MSN	75,300	2.7%	27.8
7	VJC	161,100	2.6%	43.2
8	STB	60,800	1.5%	19.3
9	HDB	25,600	1.2%	7.3
10	HPG	26,650	0.6%	13.2
11	VPL	83,200	0.2%	135.3
12	SAB	44,100	-0.1%	12.8
13	GVR	32,050	-0.2%	24.1
14	SSI	27,000	-0.2%	13.7
15	SSB	16,800	-0.6%	8.7
16	MBB	25,950	-0.8%	7.8
17	ACB	23,500	-1.3%	7.7
18	TPB	16,000	-1.5%	6.0
19	SHB	14,900	-1.8%	5.7
20	VCB	57,700	-1.9%	13.7
21	BID	39,050	-2.0%	9.2
22	VIB	16,650	-2.1%	7.8
23	MWG	79,300	-2.1%	16.6
24	VNM	60,000	-2.4%	13.3
25	VPB	25,800	-2.5%	8.5
26	FPT	74,000	-2.8%	13.4
27	CTG	33,800	-2.9%	7.6
28	GAS	79,700	-2.9%	16.9
29	TCB	29,750	-2.9%	8.3
30	PLX	40,200	-4.9%	19.1

## Tăng giảm Dòng tiền và Chỉ số theo nhóm ngành

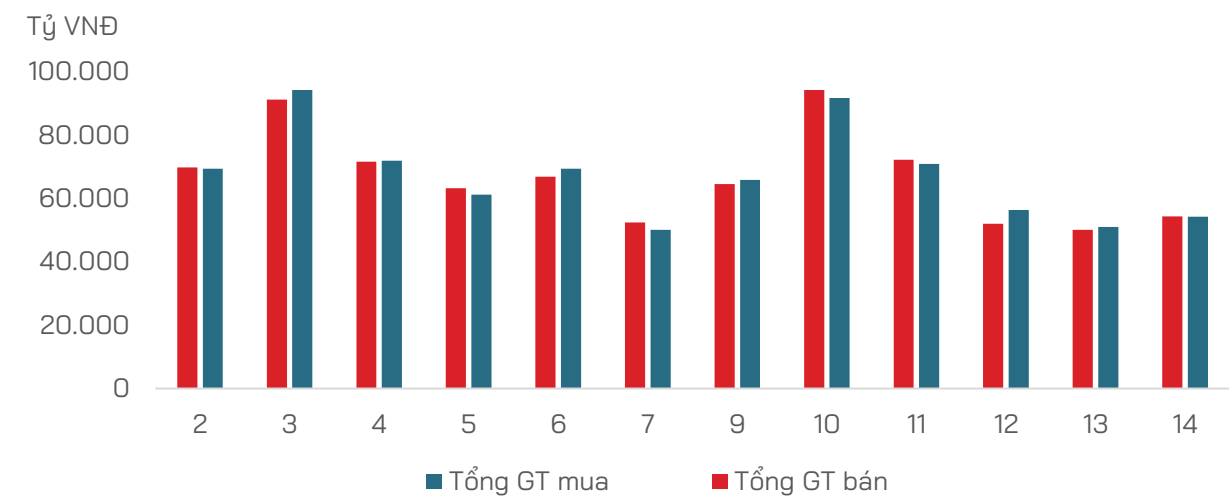
NGÀNH	TỶ TRỌNG DÒNG TIỀN									TĂNG/GIẢM CHỈ SỐ						
	30/01	06/02	13/02	27/02	06/03	13/03	20/03	27/03	03/04	1 TUẦN	1 THÁNG	3 THÁNG	6 THÁNG	9 THÁNG	1 NĂM	YTD
<b>Ngân hàng</b>	21.96%	22.03%	29.21%	20.33%	18.32%	22.66%	20.49%	21.48%	22.12%	-1.25%	-5.76%	-3.98%	-7.72%	12.24%	21.58%	-3.01%
<b>Bất động sản</b>	11.42%	10.39%	10.10%	12.98%	17.40%	13.47%	15.86%	15.57%	16.24%	0.11%	-8.25%	1.08%	-12.16%	19.14%	27.84%	4.52%
<b>Dịch vụ tài chính</b>	15.09%	15.39%	15.96%	11.14%	10.71%	10.96%	13.93%	15.66%	15.89%	6.18%	-0.52%	-11.26%	21.24%	68.30%	119.15%	-13.45%
<b>Xây dựng và Vật liệu</b>	4.68%	4.36%	3.89%	5.40%	4.74%	5.16%	6.21%	7.26%	6.86%	-0.62%	-3.64%	-1.35%	-4.70%	6.19%	13.70%	-0.88%
<b>Hóa chất</b>	4.63%	5.03%	5.65%	6.73%	7.30%	5.35%	5.20%	5.59%	5.99%	0.42%	-10.10%	-4.75%	-4.41%	-3.75%	5.54%	-3.63%
<b>Hàng &amp; Dịch vụ Công nghiệp</b>	4.20%	6.96%	4.26%	8.45%	5.54%	6.85%	4.87%	4.63%	5.63%	0.08%	-5.87%	11.36%	4.77%	18.28%	16.76%	11.98%
<b>Dầu khí</b>	8.53%	7.82%	5.45%	5.67%	5.60%	5.57%	6.03%	4.54%	5.24%	-1.19%	-4.82%	-8.31%	4.17%	8.57%	16.86%	-7.71%
<b>Tài nguyên Cơ bản</b>	8.33%	7.26%	6.63%	6.69%	8.96%	8.89%	7.62%	5.38%	5.01%	-4.53%	-29.33%	38.76%	47.11%	68.51%	72.11%	36.14%
<b>Thực phẩm và đồ uống</b>	4.10%	4.02%	3.57%	5.27%	6.07%	7.65%	7.18%	5.09%	4.31%	-0.95%	-22.33%	14.22%	8.85%	2.49%	8.01%	15.79%
<b>Bán lẻ</b>	4.50%	4.82%	4.20%	3.05%	3.66%	3.74%	2.78%	4.20%	3.06%	-2.03%	-7.94%	-5.02%	7.28%	17.02%	40.74%	-4.83%
<b>Công nghệ Thông tin</b>	3.13%	2.56%	2.44%	2.15%	4.12%	2.77%	2.77%	2.91%	2.65%	-2.71%	-21.61%	4.73%	11.43%	12.75%	17.08%	2.04%
<b>Điện, nước &amp; xăng dầu khí đốt</b>	4.24%	3.78%	3.80%	8.17%	4.00%	3.37%	3.65%	3.03%	2.31%	-2.49%	-13.93%	-21.93%	-18.76%	-25.12%	-21.40%	-21.17%
<b>Hàng cá nhân &amp; Gia dụng</b>	1.36%	1.02%	1.24%	1.05%	0.87%	1.10%	1.32%	1.19%	1.49%	0.37%	-0.11%	-15.22%	-4.49%	-1.27%	19.26%	-17.25%
<b>Du lịch và Giải trí</b>	1.81%	2.35%	1.78%	1.44%	1.56%	1.14%	0.82%	1.42%	1.20%	-1.45%	-8.43%	6.24%	13.47%	13.29%	19.68%	5.62%
<b>Ô tô và phụ tùng</b>	0.26%	0.37%	0.36%	0.28%	0.29%	0.43%	0.42%	0.77%	0.73%	-2.89%	2.49%	4.10%	-3.38%	15.05%	19.68%	6.33%
<b>Viễn thông</b>	1.11%	1.02%	0.78%	0.59%	0.42%	0.42%	0.37%	0.53%	0.54%	-2.45%	-7.83%	30.22%	33.69%	25.62%	44.95%	28.51%
<b>Bảo hiểm</b>	0.36%	0.57%	0.37%	0.31%	0.23%	0.24%	0.21%	0.48%	0.40%	1.23%	1.53%	20.12%	33.36%	42.22%	49.53%	19.96%
<b>Y tế</b>	0.22%	0.16%	0.22%	0.17%	0.11%	0.18%	0.21%	0.19%	0.25%	0.26%	-1.37%	1.09%	2.46%	5.63%	12.72%	1.97%
<b>Truyền thông</b>	0.08%	0.09%	0.09%	0.11%	0.09%	0.06%	0.06%	0.08%	0.07%	-1.57%	-8.95%	-11.83%	-17.12%	-6.55%	15.87%	-11.40%

# Khối ngoại tiếp tục bán ròng

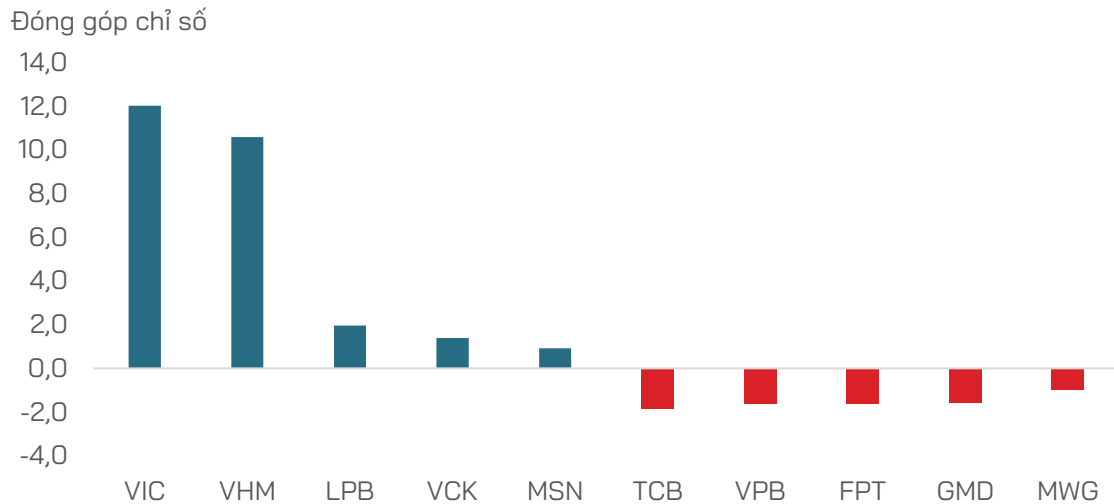
## Phân loại Nhà đầu tư



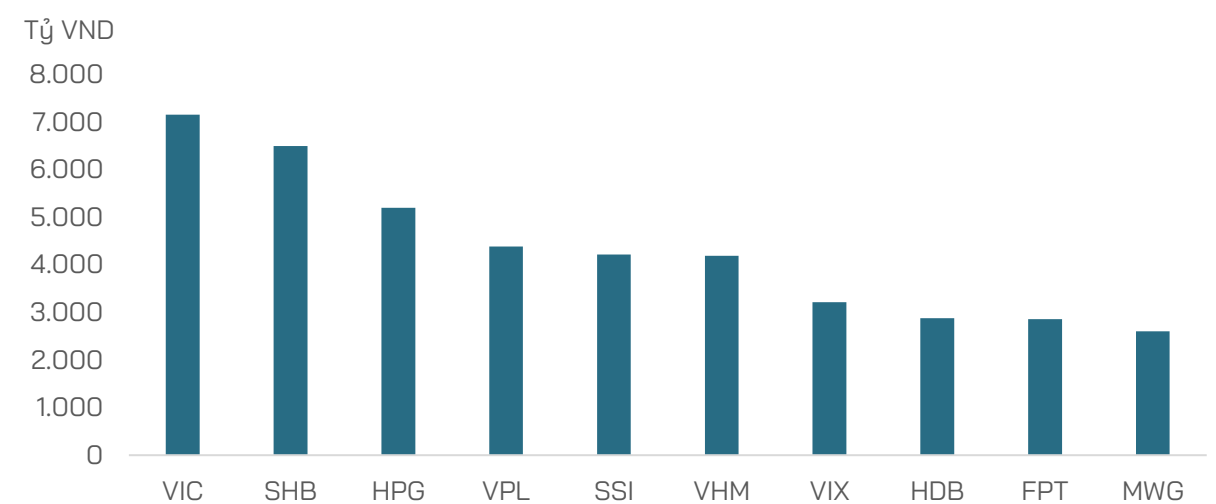
## Tổng giá trị mua bán NĐT cá nhân trên HOSE



## Top Cổ phiếu ảnh hưởng đến chỉ số VN-Index

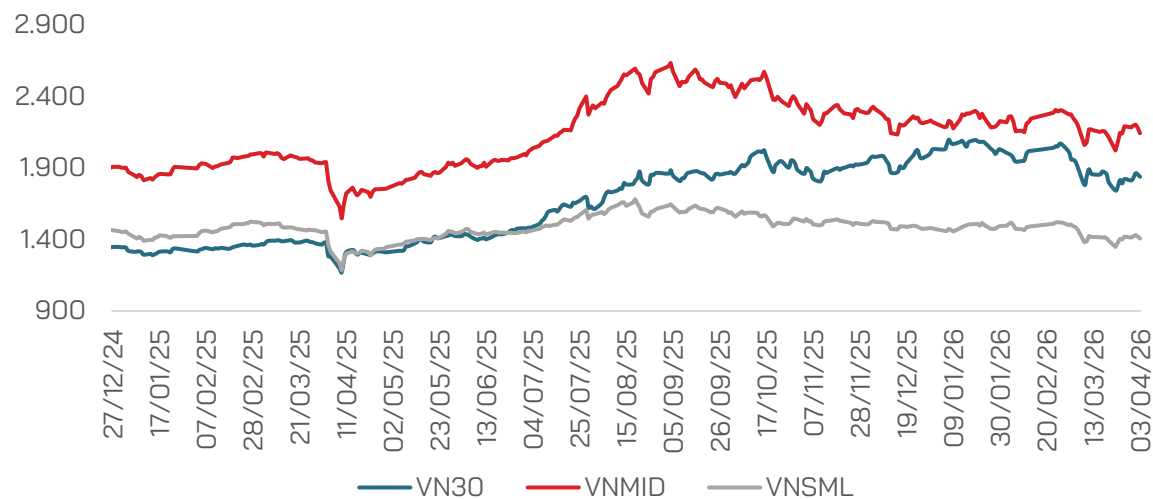


## Top 10 cổ phiếu có GTGD lớn nhất

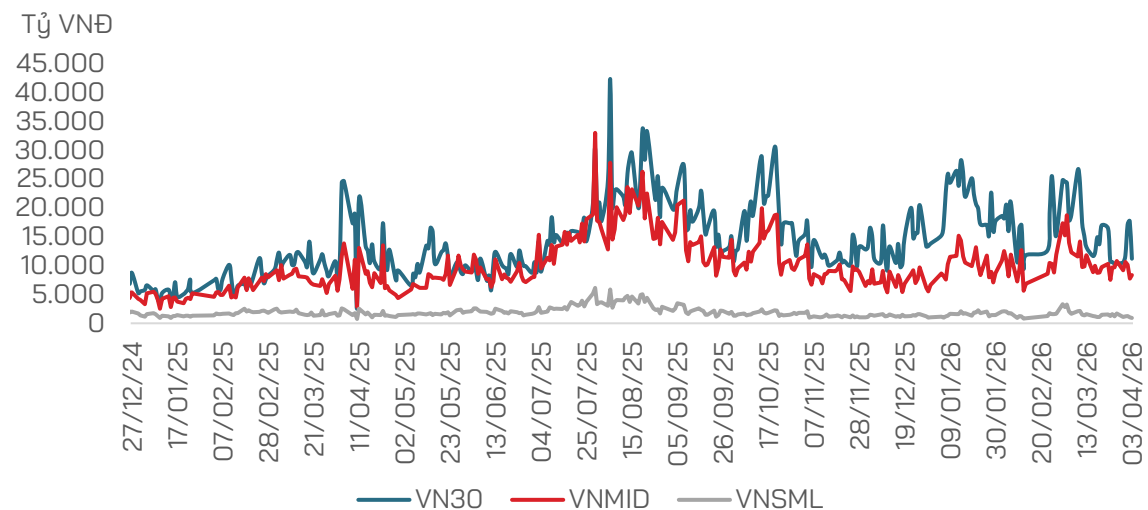


# Nhóm trụ dẫn dắt nhịp tăng trong tuần qua

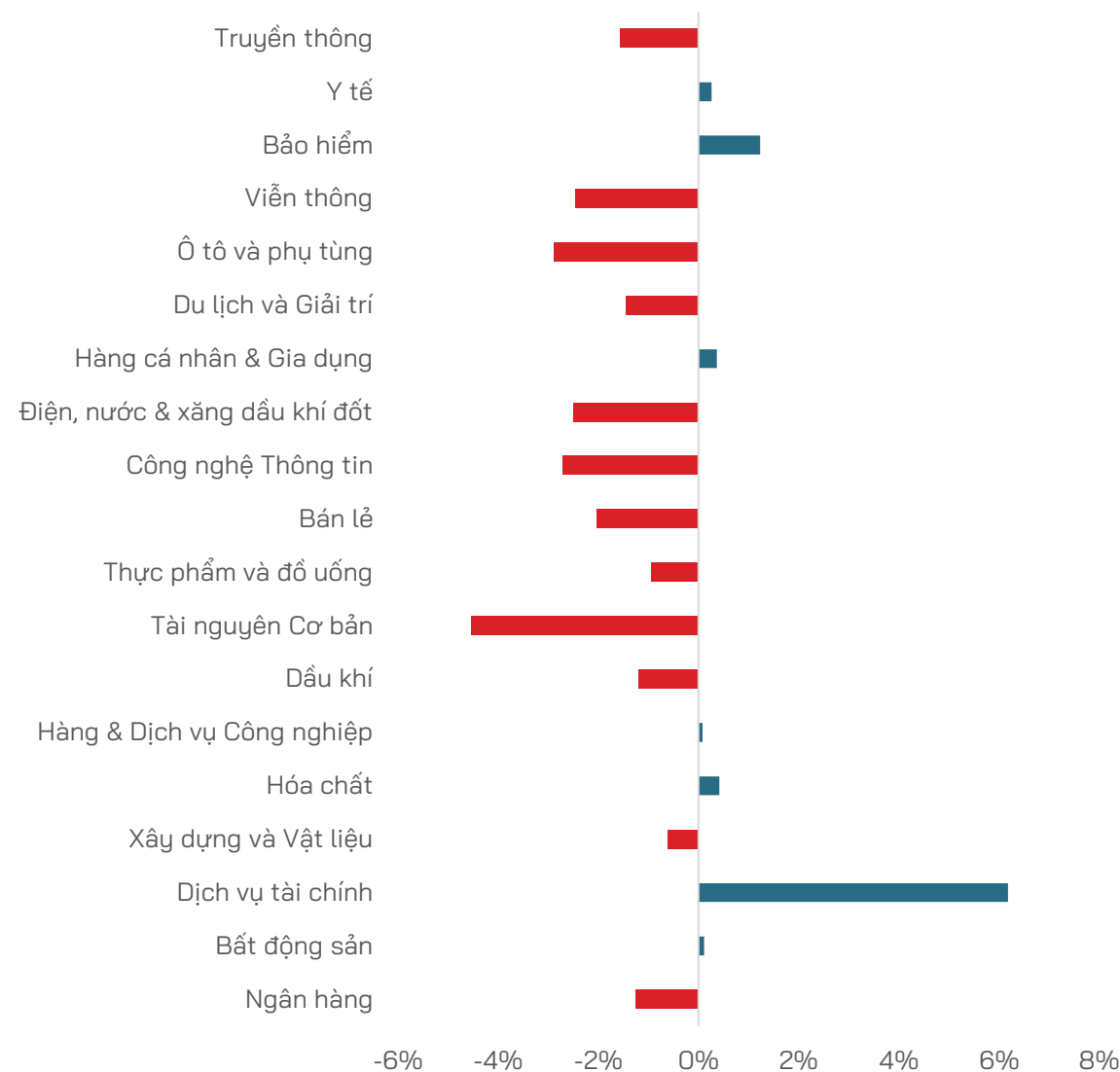
## Chỉ số theo nhóm vốn hóa



## Giá trị giao dịch theo nhóm vốn hóa

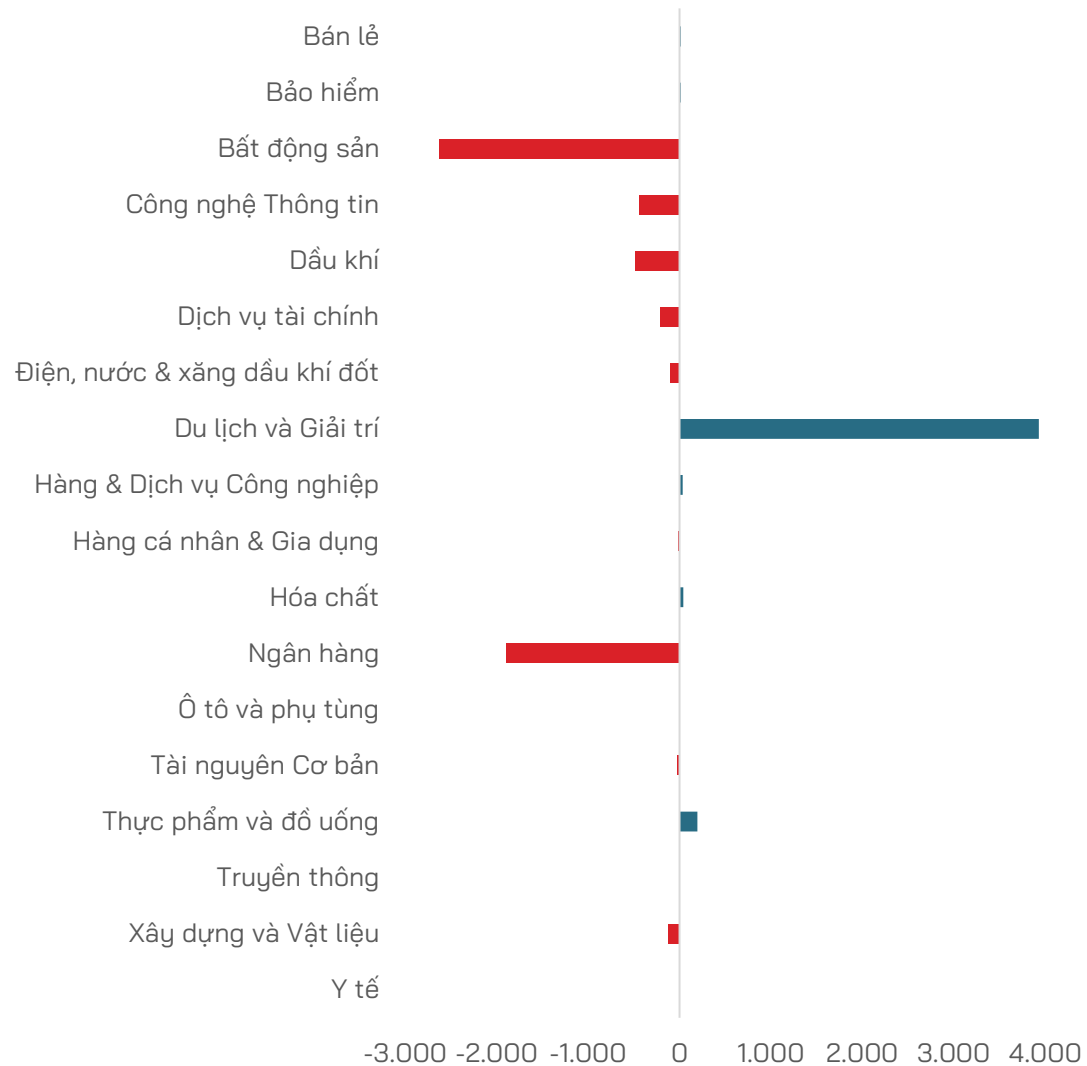


## Biến động chỉ số ngành (% thay đổi)

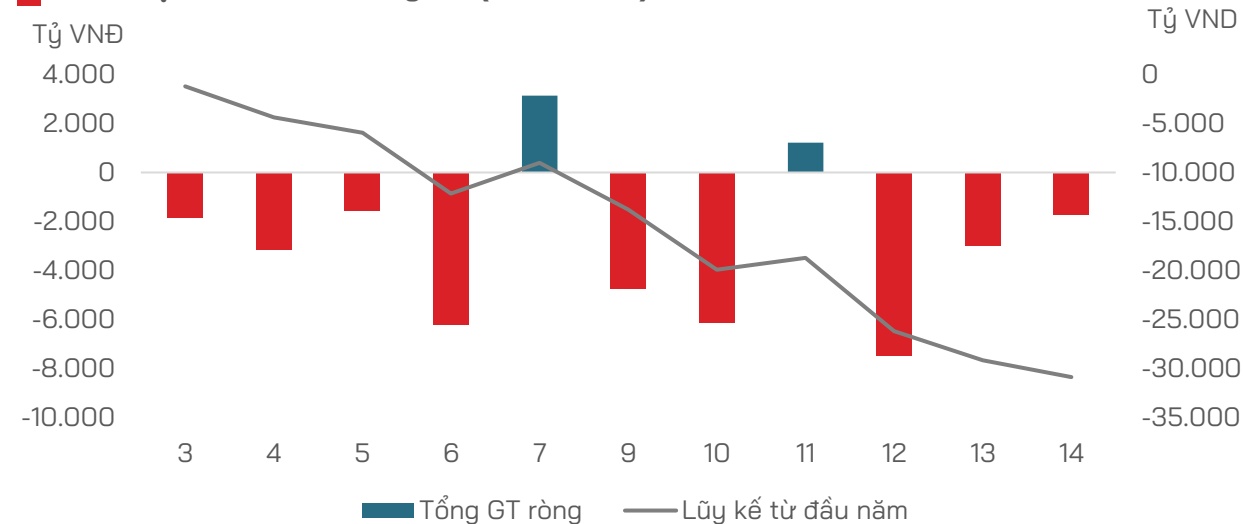


# Khối ngoại bán ròng chủ yếu nhóm Ngân hàng và Bất động sản

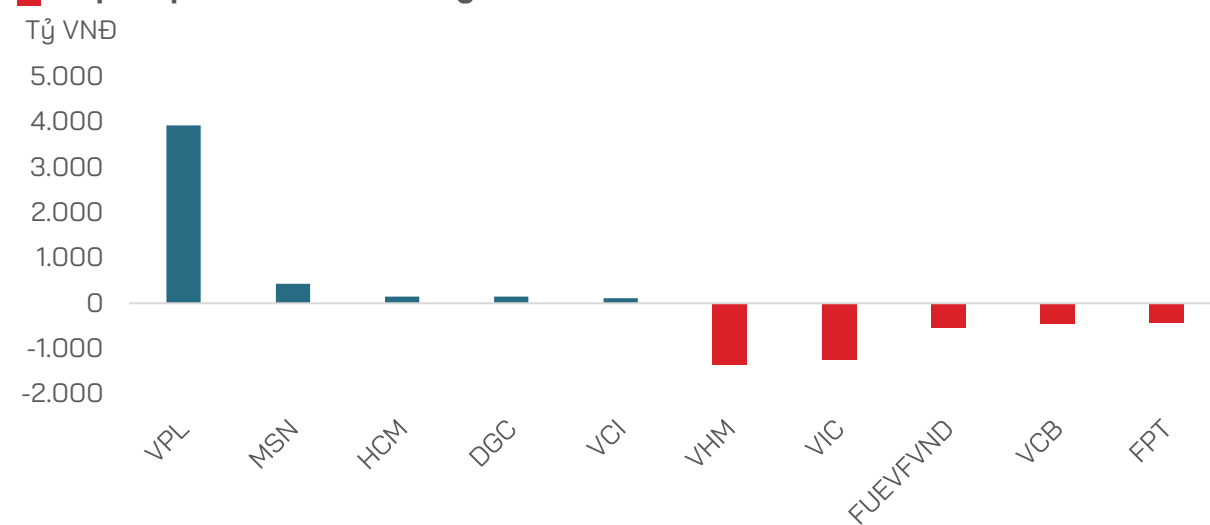
**Giao dịch Khối ngoại theo ngành (tỷ VNĐ)**



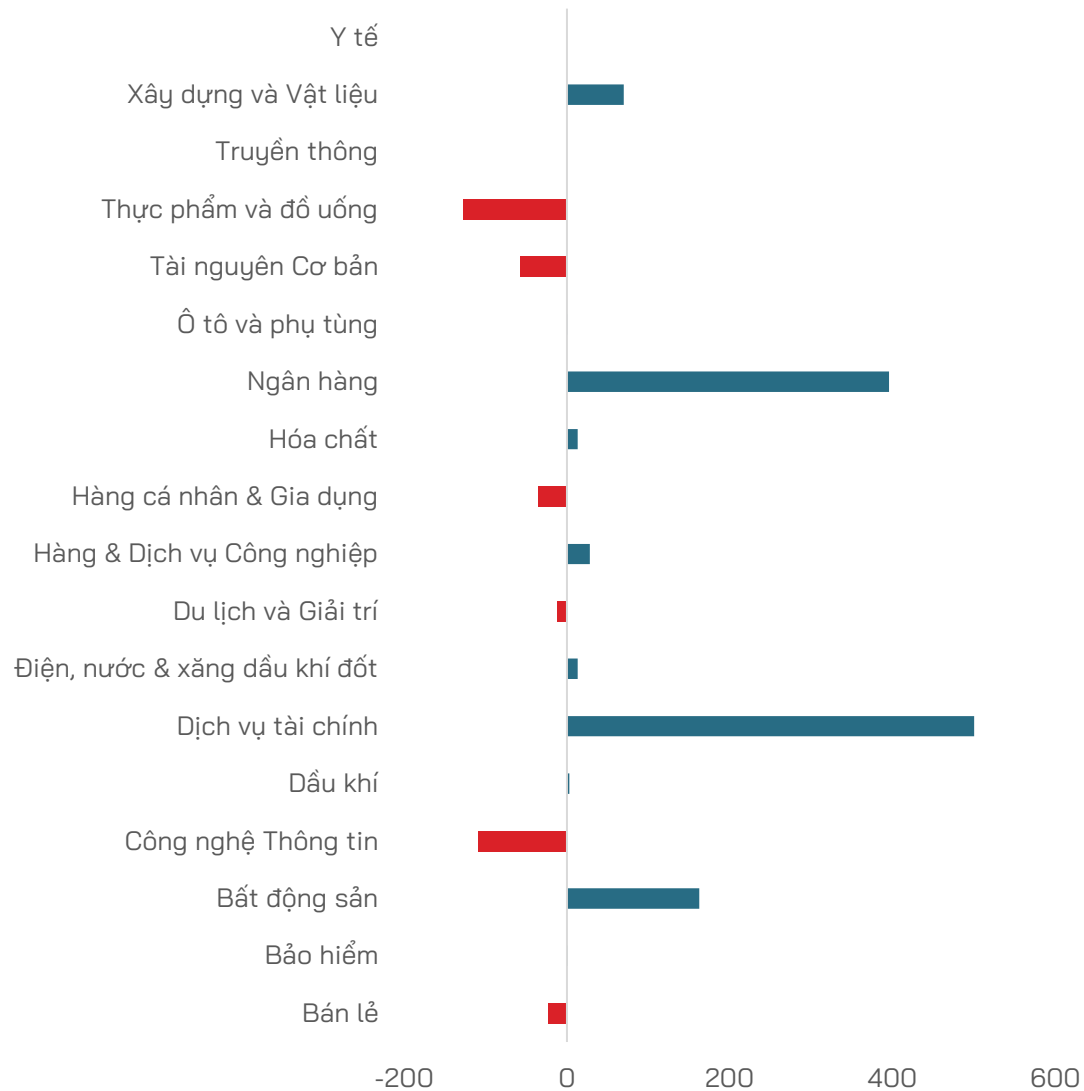
**Giao dịch NĐT nước ngoài (theo tuần)**



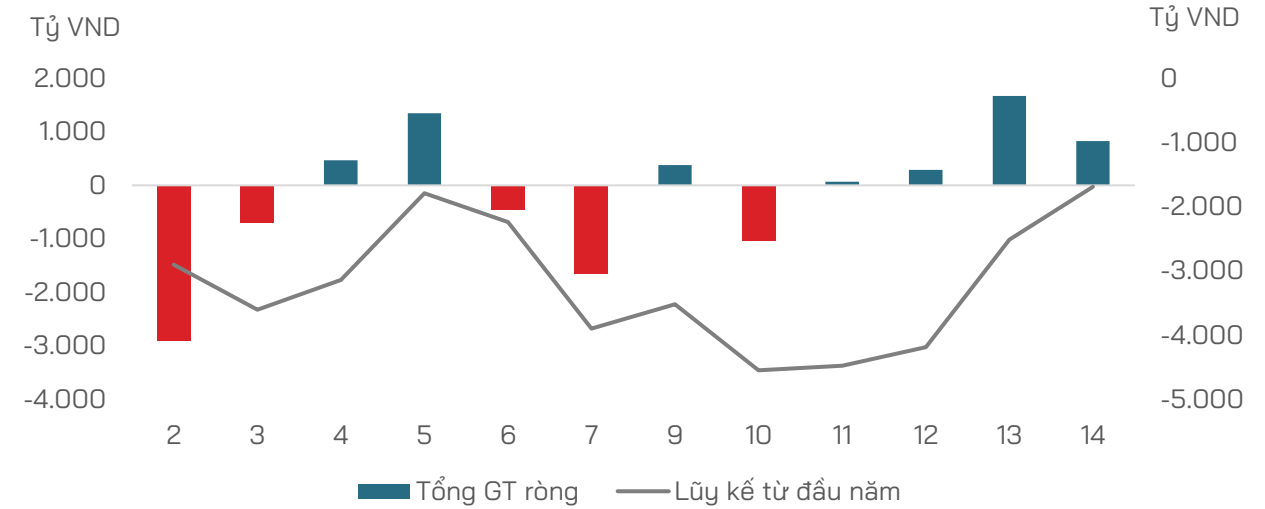
**Top cổ phiếu mua bán ròng**



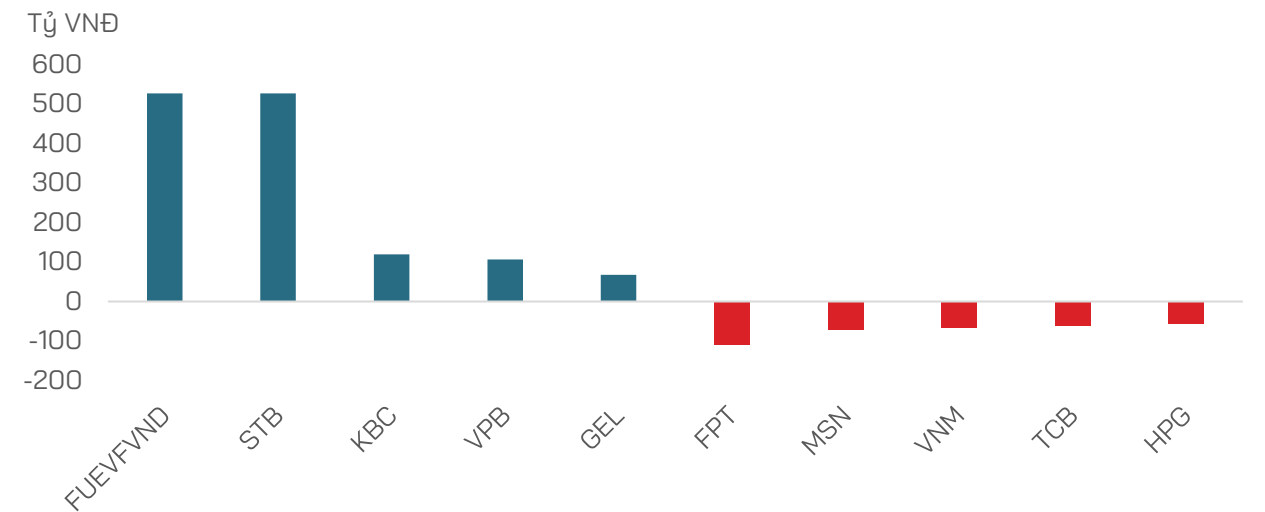
**Giao dịch NĐT Tự doanh theo ngành (tỷ VNĐ)**



**Giao dịch Tự doanh (theo tuần)**



**Top cổ phiếu mua bán ròng**



## Tín hiệu Kỹ thuật của Top Cổ phiếu có giao dịch đột biến trong tuần qua

STT	Mã	Vốn hoá (tỷ VND)	Giá CP	Thay đổi Giá 1W	KLGD TB 3M	GTGD TB 3M (tỷ VND)	Giá thấp nhất 52 tuần	Giá cao nhất 52 tuần	PE	PB	Xu hướng
1	<b>MBB</b>	209,027	43,100	3.1%	33,008,428	894.2	30,800	53,900	7.8	1.5	Tích cực
2	<b>LPB</b>	128,752	38,500	-1.4%	2,771,121	118.9	36,000	42,150	11.3	2.7	Tích cực
3	<b>HDB</b>	128,135	24,150	8.5%	28,804,934	800.7	19,100	30,900	7.3	1.7	Tích cực
4	<b>VPI</b>	18,563	83,200	0.2%	2,255,876	127.7	70,500	106,300	47.5	3.5	Tích cực
5	<b>PAN</b>	6,570	14,300	0.0%	1,456,508	44.2	8,100	18,900	9.8	1.2	Tích cực
6	<b>VIC</b>	1,086,550	16,200	-3.3%	7,405,116	1,108.8	10,450	39,600	96.1	7.4	Trung tính
7	<b>PNJ</b>	37,117	62,800	1.6%	2,232,782	255.0	40,850	69,000	13.0	2.8	Trung tính
8	<b>HHV</b>	6,484	29,000	-2.7%	5,228,544	64.2	19,700	35,700	9.9	1.0	Trung tính
9	<b>TCB</b>	210,816	29,750	-2.9%	17,571,564	595.1	23,600	41,550	8.3	1.2	Tiêu cực
10	<b>SAB</b>	56,561	44,100	-0.1%	1,592,232	78.0	42,450	53,700	12.8	2.7	Tiêu cực
11	<b>SSB</b>	47,796	16,800	-0.6%	7,206,374	123.3	16,300	23,100	8.7	1.2	Tiêu cực
12	<b>KDH</b>	28,392	48,950	-0.8%	6,344,170	174.6	48,050	59,000	27.0	1.5	Tiêu cực
13	<b>VGC</b>	20,108	57,400	-2.4%	1,515,177	74.0	43,750	69,200	14.3	2.3	Tiêu cực
14	<b>PVD</b>	18,678	33,600	-6.0%	10,387,778	355.0	16,650	45,000	18.0	1.1	Tiêu cực

- **VN-Index lấy lại MA200 – tín hiệu tích cực bước đầu cho xu hướng trung hạn, tuy nhiên nhịp hồi vẫn mang tính kỹ thuật khi độ lan tỏa thấp, dòng tiền yếu và thị trường rung lắc liên tục; nếu chỉ số duy trì trên vùng 1,660 và hình thành đáy sau cao hơn 1,580–1,600 với thanh khoản thấp, xác suất mở rộng nhịp hồi lên 1,730–1,750 là khả thi, nhưng rủi ro vẫn hiện hữu trong bối cảnh dòng tiền chưa xác nhận. Về yếu tố vĩ mô, trong tuần 6–10/4, thị trường sẽ đón nhận các thông tin quan trọng như kỳ họp Quốc hội đầu nhiệm kỳ và kỳ đánh giá nâng hạng thị trường, có thể tác động đến dòng vốn trung – dài hạn. Tuy nhiên, câu chuyện nâng hạng hiện không còn là động lực dẫn dắt chính, dù triển vọng vẫn được đánh giá tích cực. Trong khi đó, xung đột Trung Đông tiếp tục là rủi ro lớn, khi giá dầu biến động mạnh, ảnh hưởng trực tiếp đến tâm lý nhà đầu tư trong ngắn hạn.**

- **Kịch bản:**

- **Cơ sở:** VN-Index dao động tích lũy 1,650–1,700, thanh khoản thấp và dòng tiền tiếp tục chọn lọc.
- **Tích cực:** Giữ vững MA200 và vượt 1,700, mở rộng nhịp hồi lên vùng 1,730–1,750 nhờ lực cầu cải thiện.
- **Tiêu cực:** Mất 1,580, áp lực bán gia tăng mạnh với thanh khoản cao, chỉ số lùi về vùng 1,600 hoặc thấp hơn.



- **Nhận định:** Thị trường bước vào tuần 15.2026 trong trạng thái hồi phục kỹ thuật sau khi lấy lại MA200, tuy nhiên chất lượng nhịp hồi vẫn ở mức thấp khi độ rộng duy trì tiêu cực, dòng tiền suy yếu và thiếu sự lan tỏa ngoài nhóm trụ, phản ánh trạng thái kiểm định cung – cầu hơn là hình thành xu hướng tăng mới. Các yếu tố vĩ mô như kỳ họp Quốc hội và kỳ đánh giá nâng hạng có thể hỗ trợ tâm lý ngắn hạn nhưng chưa đủ tạo động lực bền vững, trong khi rủi ro từ xung đột Trung Đông và biến động giá dầu tiếp tục chi phối thị trường. Theo đó, VN-Index nhiều khả năng sẽ dao động tích lũy trong vùng 1,650–1,700 với các nhịp rung lắc xen kẽ; nhà đầu tư nên duy trì chiến lược thận trọng, ưu tiên giải ngân từng phần tại các nhịp điều chỉnh về vùng hỗ trợ, hạn chế mua đuổi khi chỉ số tiệm cận vùng 1,700 điểm, đồng thời tập trung vào các cổ phiếu có nền tích lũy tốt và duy trì tỷ trọng tiền mặt hợp lý để linh hoạt trước các kịch bản biến động bất ngờ.

- **Ông Trump** không hài lòng với đề xuất ngừng bắn 10 điểm của Iran, cảnh báo leo thang tấn công
- **Mỹ và Iran** nhận đề xuất ngừng bắn, Tehran phát tín hiệu chưa sẵn sàng
- **Ông Trump** dọa giáng đòn mạnh vào Iran nhưng vẫn khẳng định chiến sự sắp kết thúc
- **Iran** hứa sẽ đảm bảo cho tàu mang cờ nước này qua Eo biển Hormuz an toàn
- **Trung Quốc** rút bớt tiền khỏi hệ thống tài chính để ứng phó rủi ro
- **Chính quyền Tổng thống Donald Trump** chuẩn bị áp thuế lên tới 100% đối với một số loại thuốc nhập khẩu, nhằm thúc đẩy các hãng dược chuyển sản xuất về Mỹ
- **Ông Trump:** Iran đã đề nghị ngừng bắn, Mỹ sẽ xem xét nếu Eo biển Hormuz mở cửa lại
- **Ông Trump** dự kiến sẽ chấm dứt cuộc chiến ở Iran trong hai đến ba tuần
- **Tổng giá trị các thương vụ M&A toàn cầu** đạt 1.300 tỷ USD trong quý 1/2026
- **Chỉ số PMI** ngành sản xuất của Eurozone đã tăng từ mức 50,8 trong tháng 2 lên 51,6 vào tháng 3, cao hơn mức dự báo sơ bộ là 51,4
- **Nga:** Mỹ không nên dùng ngôn ngữ 'tối hậu thư', cần đưa tiến trình trở lại quỹ đạo đàm phán

- **Thị trường lao động Mỹ** phục hồi trong tháng 3, với số việc làm mới tăng mạnh hơn dự báo dù bức tranh tổng thể vẫn cho thấy đà tăng trưởng chậm
- **Ông Trump** lùi hạn chót sang 7/4, dọa xóa sổ mọi nhà máy điện của Iran nếu Hormuz không mở lại
- **Iran** tập kích trung tâm dữ liệu Amazon, Oracle, cảnh báo sẽ mở rộng các đợt tấn công
- **Hiệp hội Phân bón Quốc tế:** Cú sốc nguồn cung hiện tại nghiêm trọng hơn cả năm 2022
- **Các NHTW** nước ngoài bán mạnh trái phiếu Mỹ sau chiến tranh Iran
- **Ba tàu container Trung Quốc** đã vượt qua eo biển Hormuz
- **Lạm phát tại Eurozone** tăng mạnh nhất từ năm 2022 do giá năng lượng leo thang
- **Ngành dệt may Bangladesh** đối mặt cú sốc chi phí giữa chiến sự Iran
- **Nhật Bản** nâng lợi suất trái phiếu chính phủ kỳ hạn 10 năm lên mức cao nhất
- **ECB** sẽ nhóm họp tại Frankfurt và thảo luận việc tăng lãi suất hoặc giữ nguyên ở mức hiện tại
- **Hàn Quốc** chi hàng tỷ USD tiền mặt hỗ trợ người dân trước cú sốc giá dầu
- **OPEC+** lên kế hoạch tăng sản lượng dầu trong tháng 5

- **NHNN** quay đầu bơm ròng hơn 1.600 tỷ trong tuần qua (21-27/3), thực hiện bán ngoại tệ can thiệp
- **Lãi suất liên ngân hàng tăng vọt**, NHNN bơm ròng hơn 110.000 tỷ đồng tuần từ 30/3 – 3/4
- **Trong phiên 31/3**, NHNN bơm ròng hơn 14.300 tỷ đồng qua OMO để hỗ trợ thanh khoản hệ thống. Lãi suất liên ngân hàng qua đêm giảm mạnh rời đỉnh 12%/năm
- **NHNN** cho biết sẽ tăng cường công tác thanh tra, kiểm tra, giám sát việc thực hiện của TCTD đối với chủ trương, chỉ đạo của Chính phủ, Thủ tướng Chính phủ và NHNN về lãi suất tiền gửi và cho vay
- **Quốc hội khóa XVI** có 6 Phó Chủ tịch, kiện toàn loạt chức danh
- **Tổng Bí thư Tô Lâm**: Quốc hội khóa XVI phải đổi mới mạnh mẽ công tác lập pháp để kiến tạo phát triển
- **Tính đến 24/3**, tăng trưởng tín dụng đạt 2,15% trong khi huy động vốn chỉ tăng 0,44%
- **Thủ tướng**: Kiên định mục tiêu tăng trưởng 2 con số; biến khó khăn, thách thức thành cơ hội tái cơ cấu nền kinh tế, nâng cao năng lực cạnh tranh
- **CPI quý 1/2026 tăng 3.51%**; lạm phát cơ bản tăng 3.63% so với cùng kỳ năm trước
- **Tổng mức bán lẻ hàng hóa và doanh thu dịch vụ tiêu dùng** quý 1/2026 tăng 10.9% so với cùng kỳ

- **GDP quý 1/2026 ước tăng 7.83%** so với cùng kỳ năm trước
- **Lượng khách quốc tế đến Việt Nam** trong 3 tháng đầu năm đạt 6.76 triệu lượt, xác lập mức cao nhất của quý 1 từ trước đến nay
- **Chỉ số PMI ngành Sản xuất Việt Nam của S&P Global** vẫn nằm trên ngưỡng 50 điểm trong tháng 3. Tuy nhiên, chỉ số đã giảm còn 51.2 so với 54.3 điểm của tháng 2 cho thấy các điều kiện sản xuất có mức cải thiện ít đáng kể nhất kể từ tháng 9 năm ngoái
- **Kết luận Hội nghị Trung ương 2**: Giữ vững ổn định kinh tế vĩ mô, phấn đấu thực hiện mục tiêu tăng trưởng 2 con số
- **CEO VIFC Richard D. McClellan**: “Quyền hồi hương vốn là thước đo niềm tin của Trung tâm tài chính quốc tế Việt Nam”
- **Từ ngày 1/7/2026**, mức lương cơ sở dự kiến tăng lên mức 2,53 triệu đồng/tháng
- **Kinh tế TP.HCM quý 1/2026 tăng 8,27%**, cao nhất trong 5 năm với dịch vụ giữ vai trò chủ lực, FDI tăng mạnh và đầu tư khởi sắc
- **TPHCM** sắp gọi đầu tư nhà máy nhiệt điện LNG Long Sơn gần 40 ngàn tỷ
- **Thủ tướng**: Xây dựng ngay kho dầu thô tại Nghi Sơn và tính toán các địa điểm khác
- **Từ tháng 4 này**, nhiều doanh nghiệp xăng dầu bắt đầu đẩy mạnh bán xăng E10 tại các cửa hàng trên toàn quốc, thay thế dần xăng khoáng

- **HDBank** công bố kế hoạch khủng: Lợi nhuận tăng 41%, trả cổ tức tỷ lệ 30%
- **Techcombank** chủ động 2 kịch bản lợi nhuận năm 2026, chốt tăng vốn vượt 71,000 tỷ đồng
- **TCBS** trình kế hoạch tham gia sàn tài sản mã hóa và vàng, đa dạng hóa nguồn vốn vay
- **PLX** kế hoạch doanh thu đạt mốc 315.000 tỷ đồng, tăng trưởng 2% so với năm 2025, lợi nhuận trước thuế là 3.380 tỷ đồng, giảm 7% so với cùng kỳ
- **NKG** đặt mục tiêu lợi nhuận tăng 66%, lên kế hoạch huy động gần 1,500 tỷ
- **HHV** đặt kế hoạch tổng doanh thu hợp nhất 4,468 tỷ đồng, lãi sau thuế 766 tỷ đồng, tăng lần lượt 18% và 14% so với thực hiện 2025. Đồng thời, lên kế hoạch phát hành thêm gần 85 triệu cp để tăng vốn điều lệ lên hơn 6.3 ngàn tỷ đồng
- **OIL** lên kế hoạch lãi sau thuế 656 tỷ đồng trong năm 2026, tăng 30% so với cùng kỳ
- **PNJ** đặt kế hoạch lợi nhuận sau thuế năm 2026 đạt 3,409 tỷ đồng - mức cao nhất lịch sử, tăng 21% so với thực hiện 2025, nối dài chuỗi tăng trưởng lợi nhuận lên năm thứ 5 liên tiếp
- **VNM** đề xuất kế hoạch hợp nhất năm nay với tổng doanh thu 66,477 tỷ đồng, tăng 4.3% so với thực hiện của 2025; lợi nhuận sau thuế 9,828 tỷ đồng, tăng 4.4%

- **Vingroup** đặt kế hoạch doanh thu thuần từ hoạt động sản xuất kinh doanh khoảng 450.000 tỷ đồng và lợi nhuận sau thuế khoảng 25.000 tỷ đồng
- **Vinhomes** đặt kế hoạch lãi 50,000 tỷ và chi gần 25,000 tỷ cổ tức tiền mặt
- **Vincom Retail** đặt kế hoạch tăng trưởng 2 chữ số, không chia cổ tức
- **SeABank** dự kiến chia cổ tức 20.5%, tăng vốn lên 34,688 tỷ và mục tiêu lợi nhuận 7,068 tỷ năm 2026
- **Phú Tài** mục tiêu doanh thu gần 8.8 ngàn tỷ đồng và lãi sau thuế 608 tỷ đồng cho năm nay, lần lượt tăng 19% và 18% so với năm trước
- **Vietbank** muốn tăng vốn điều lệ lên hơn 15,500 tỷ đồng, niêm yết HOSE trong quý 2-3/2026
- **MSB** đặt mục tiêu đến cuối năm 2026 dư nợ tín dụng (bao gồm dư nợ cho vay TCKT và cá nhân, đầu tư TPDN) đạt 244,000 tỷ đồng, tăng 18%. Lợi nhuận trước thuế mục tiêu đạt 8,000 tỷ đồng, tăng 13% so với kết quả 2025
- **KDH** kế hoạch năm 2026 với doanh thu 4.200 tỷ đồng và lợi nhuận sau thuế 1.500 tỷ đồng, giảm 10% về doanh thu nhưng tăng 44% về lợi nhuận so 2025
- **VCG** năm nay, doanh nghiệp đặt kế hoạch tổng doanh thu và thu nhập 15.423 tỷ đồng, giảm 22% so với thực hiện năm 2025. Còn lợi nhuận sau thuế dự kiến đạt 1.037 tỷ đồng, giảm 73% so với mức kỷ lục của năm trước

## CÔNG TY CỔ PHẦN CHỨNG KHOÁN HD (HDS)

 [www.hdbs.vn](http://www.hdbs.vn)


### TRỤ SỞ CHÍNH

 23A-B Nguyễn Đình Chiểu, Phường Sài Gòn, TP. Hồ Chí Minh

 +84 287 3076966

 +84 286 2838666


### CHI NHÁNH HÀ NỘI


 Tầng 5, 32 Trần Hưng Đạo, Phường Cửa Nam, TP. Hà Nội

 +84 243 359 8866

 +84 243 351 8866

### PHÒNG NGHIÊN CỨU VÀ PHÂN TÍCH

 [hdbs.vn/tin-tuc-su-kien/trung-tam-phan-tich](http://hdbs.vn/tin-tuc-su-kien/trung-tam-phan-tich)

 [research@hdbs.vn](mailto:research@hdbs.vn)

## TUYÊN BỐ MIỄN TRỪ TRÁCH NHIỆM

Báo cáo này được xây dựng dựa trên dữ liệu thu thập từ các nguồn được đánh giá là đáng tin cậy, tuy nhiên HDS không đảm bảo tính chính xác và đầy đủ tuyệt đối của các thông tin này. Các nhận định trong báo cáo phản ánh quan điểm tại thời điểm phát hành, có thể thay đổi theo diễn biến thị trường mà không cần thông báo trước.

Báo cáo này chỉ mang tính tham khảo và không phải là khuyến nghị đầu tư. HDS không chịu trách nhiệm đối với bất kỳ rủi ro hoặc tổn thất nào phát sinh từ việc sử dụng thông tin trong báo cáo.

Báo cáo này là sản phẩm và tài sản của HDS. Mọi hành vi sao chép sửa đổi, in ấn mà không có sự đồng ý của HDS đều là trái luật.