



Mở tài khoản

Trung Tâm Phân Tích

🌐 23A-B Nguyễn Đình Chiểu, Phường Sài Gòn, TP. Hồ Chí Minh

☎ +84 287 3076966

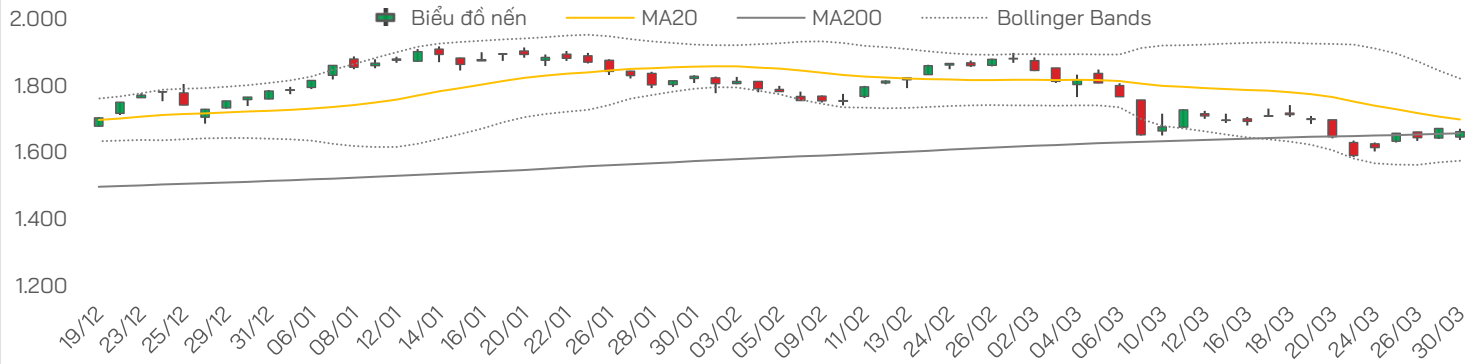


Vui lòng quét hoặc nhấp vào mã QR để tiếp tục



**NHẬN ĐỊNH THỊ TRƯỜNG**

**Biến động VN-Index**



Chỉ số	Tín hiệu	Diễn giải
VN-Index	Giằng co / kiểm định	Chỉ số giữ MA200 nhưng không bứt phá, trạng thái cân bằng tạm thời giữa cung - cầu sau nhịp hồi
VN30	Phân hóa yếu	Nhóm vốn hóa lớn thiếu đồng thuận, một số trụ gây áp lực khiến chỉ số chưa thể xác lập xu hướng rõ ràng
VNMID	Phân hóa tích cực	Dòng tiền vẫn luân chuyển (thép, BĐS KCN), nhưng mang tính chọn lọc, chưa lan tỏa toàn diện
VNSML	Đầu cơ ngắn hạn	Một số cổ phiếu duy trì đà tăng tốt, dòng tiền trading quay lại nhưng thiếu tính bền vững

**Diễn biến phiên trước**

- **Phiên ngày 30/3, thị trường tiếp tục chịu áp lực điều chỉnh trong bối cảnh tâm lý thận trọng, tuy nhiên lực cầu đã cải thiện giúp VN-Index thu hẹp đáng kể đà giảm.** Sau khi mở cửa tiêu cực và có thời điểm giảm gần 20 điểm, chỉ số dần hồi phục nhờ lực cầu hấp thụ gia tăng trong phiên chiều, thậm chí có lúc tiệm cận mốc tham chiếu. Dù vậy, áp lực bán vẫn hiện hữu tại các vùng giá cao khiến đà hồi suy yếu và VN-Index đóng cửa dưới tham chiếu, nhưng vẫn giữ được vùng hỗ trợ MA200 (~1.660).
- **Kết phiên, VN-Index giảm 10,26 điểm (-0,61%) xuống 1.662,5 điểm, với 118 mã tăng và 204 mã giảm; thanh khoản đạt 23.490 tỷ đồng.** Nhóm VN30 phân hóa với đa số cổ phiếu giảm, trong đó VIC và DGC gây áp lực đáng kể lên chỉ số. Tuy nhiên, một số điểm sáng vẫn xuất hiện ở nhóm ngân hàng, thép và dầu khí như STB, HPG, BSR, giúp thị trường cải thiện phần nào trạng thái cân bằng. Bên cạnh đó, các cổ phiếu midcap và một số mã bất động sản khu công nghiệp như GVR, KBC cũng ghi nhận diễn biến tích cực, cho thấy dòng tiền vẫn mang tính chọn lọc.

VN-Index	Tín hiệu	Diễn giải
MA	Trung tính	Duy trì trên MA200, nhưng chưa tạo được khoảng cách an toàn
RSI	Trung tính	RSI đi ngang, động lượng tăng chững lại
MACD	Cải thiện nhẹ	Thu hẹp khoảng cách với Signal, áp lực giảm suy yếu nhưng chưa đảo chiều
ADX	Xu hướng yếu	ADX ở mức thấp, đang trong trạng thái giằng co
Kháng cự	1.680-1.700	Vùng cản mạnh ngắn hạn, nơi thị trường nhiều lần thất bại trong việc bứt phá
Hỗ trợ	1.630-1.650	Vùng MA200 và đáy gần, đóng vai trò hỗ trợ quan trọng; mất vùng này rủi ro quay lại xu hướng giảm

**Nhận định và Chiến lược**

- **Phiên 30/3 cho thấy thị trường bước vào trạng thái cân bằng tạm thời sau nhịp hồi, khi VN-Index giữ được vùng MA200 nhưng không thể bứt phá dù lực cầu có cải thiện.** Điểm đáng chú ý không nằm ở mức giảm, mà ở cách thị trường vận động: cứ mỗi lần tiệm cận vùng tham chiếu hoặc cao hơn, lực bán lại xuất hiện, cho thấy bên nắm giữ vẫn tranh thủ thoát hàng trong các nhịp hồi. Thanh khoản tiếp tục duy trì dưới mức trung bình phản ánh dòng tiền lớn vẫn đứng ngoài quan sát, khiến xu hướng chưa thể hình thành rõ ràng. Vùng 1.680-1.700 điểm vì vậy vẫn là "bài test" quan trọng cho bất kỳ nỗ lực hồi phục nào.
- **Trong bối cảnh rủi ro vĩ mô chưa hạ nhiệt và thị trường chưa xác nhận xu hướng, chiến lược phù hợp là duy trì trạng thái phòng thủ có kiểm soát.** Nhà đầu tư nên duy trì tỷ trọng ở mức trung bình, tránh gia tăng vị thế khi chỉ số tiến sát vùng 1.680-1.700 điểm do rủi ro gặp áp lực cung. Các nhịp điều chỉnh về vùng 1.630-1.650 điểm có thể xem xét giải ngân thăm dò, nhưng chỉ nên thực hiện khi quan sát thấy lực cầu đủ chủ động. Trong giai đoạn thị trường thiếu xu hướng rõ ràng, giữ kỷ luật và sự kiên nhẫn sẽ tạo ra lợi thế lớn hơn so với việc cố gắng tối đa hóa lợi nhuận ngắn hạn.



**Thị trường thế giới**

Chỉ số	Điểm	Thay đổi	%+/-
Dow Jones	45.216,7	50,0	0,1% ▲
S&P 500	6.343,7	-25,1	-0,4% ▼
FTSE Index	10.128,0	160,6	1,6% ▲
DAX	22.562,9	262,1	1,2% ▲
Hang Seng	24.750,8	-201,1	-0,8% ▼
KOSPI	5.277,3	-161,6	-3,0% ▼
Singapore	4.897,3	-0,9	0,0% ▬

**Thị trường Việt Nam**

Chỉ số	Điểm	Thay đổi	%+/-
VN-Index	1.662,5	-10,3	-0,6% ▼
VN30	1.811,9	-9,6	-0,5% ▼
VNMID	2.181,7	-9,0	-0,4% ▼
VNSML	1.413,8	-5,2	-0,4% ▼

**Giá dầu và giá vàng**

Hàng hóa	Giá	% Ngày	% Tuần
Dầu WTI	101,8	2,2%	15,5% ▲
Dầu Brent	105,6	0,2%	10,0% ▲
Vàng thế giới	4.497,9	0,1%	2,0% ▲
SJC - mua	170,8	1,4%	6,2% ▲
SJC - bán	173,8	1,3%	6,1% ▲

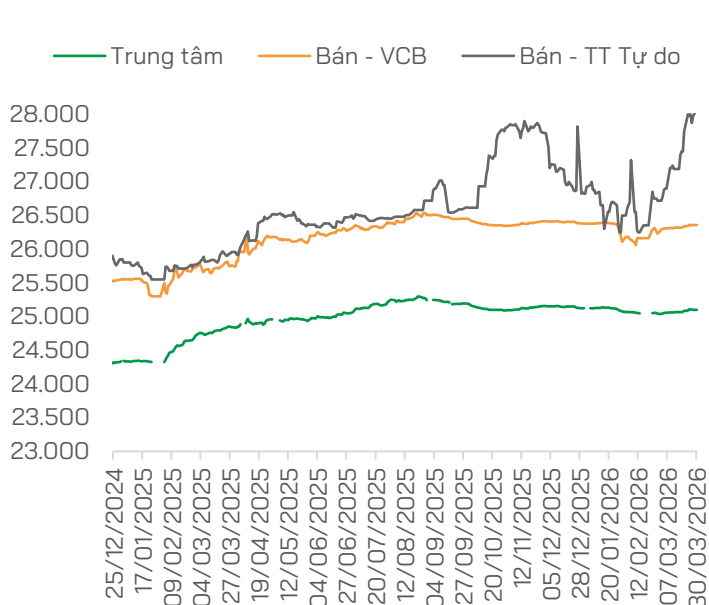
**THẾ GIỚI**

- **S&P 500 và Nasdaq Composite** tiếp tục chịu áp lực trong bối cảnh giá dầu đi lên và cổ phiếu chứng khoán bị bán tháo
- **Lợi suất trái phiếu chính phủ Mỹ đồng loạt giảm**, nhà đầu tư 'nín thở' chờ báo cáo việc làm
- **Ông Trump** dọa sẽ phá hủy nhà máy điện, giếng dầu và đảo Kharg của Iran nếu eo Hormuz không mở lại ngay
- **Iran** bác bỏ đề xuất ngừng bắn của Mỹ vì cho rằng quá 'phi thực tế'
- **Chủ tịch Fed Jerome Powell** nhận định lãi suất chính sách đang ở vị thế tốt để các quan chức chờ đợi và theo dõi tác động đến giá cả của xung động Trung Đông

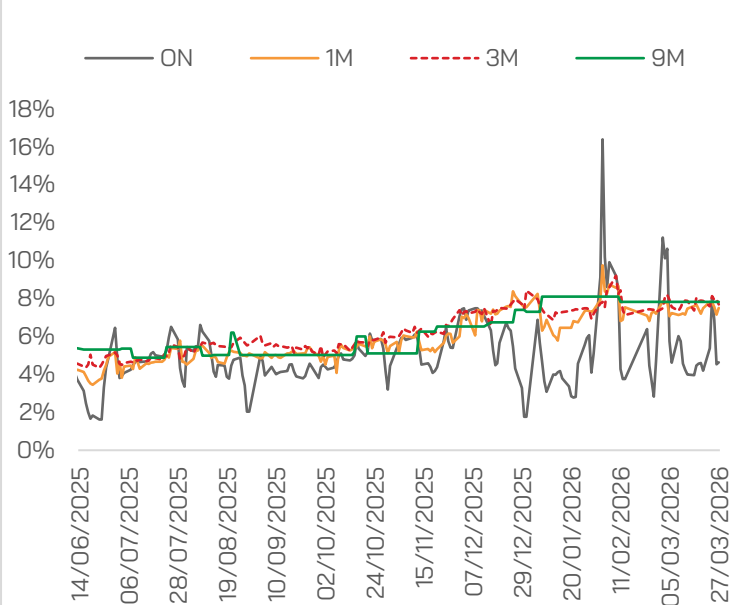
**VIỆT NAM**

- **Tỷ giá USD hôm nay 31/3:** Tỷ giá trung tâm tăng lên 25.102 đồng/USD
- **Thủ tướng:** Tập trung giữ ổn định vĩ mô, thúc đẩy tăng trưởng kinh tế
- **Phó Chủ tịch Quốc hội:** TPHCM cần chủ động cụ thể hóa các cơ chế, chính sách phát triển đột phá cho Thành phố
- **Phó Chủ tịch UBCKNN:** Sàn carbon Việt Nam sẽ từng bước được xây dựng và vận hành hiệu quả
- **Luật Đô thị đặc biệt cho TP.HCM** - chấm dứt cơ chế mang tính tình thế
- **Bộ Tài chính** chốt khung thuế giao dịch tài sản mã hóa
- **Bộ Xây dựng** yêu cầu sớm tháo dỡ 2 trạm thu phí quốc lộ 51 và cầu Đồng Nai
- **Bộ Tài chính** đề xuất tiếp tục miễn toàn bộ thuế bảo môi trường, thuế giá trị gia tăng, thuế tiêu thụ đặc biệt với xăng, dầu và nhiên liệu bay đến 30-6-2026

**Tỷ giá USD/VND**



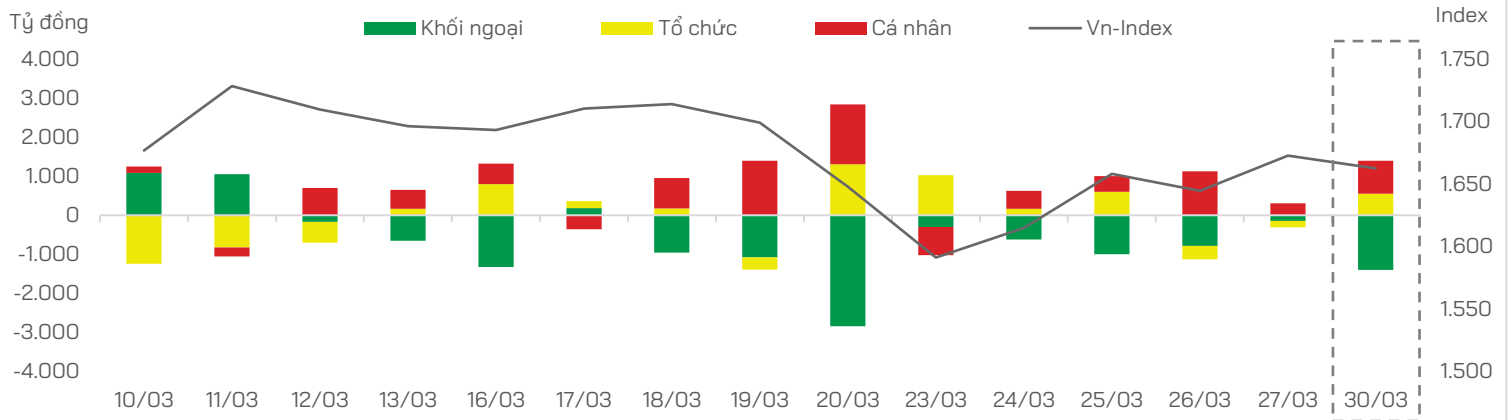
**Lãi suất liên ngân hàng**



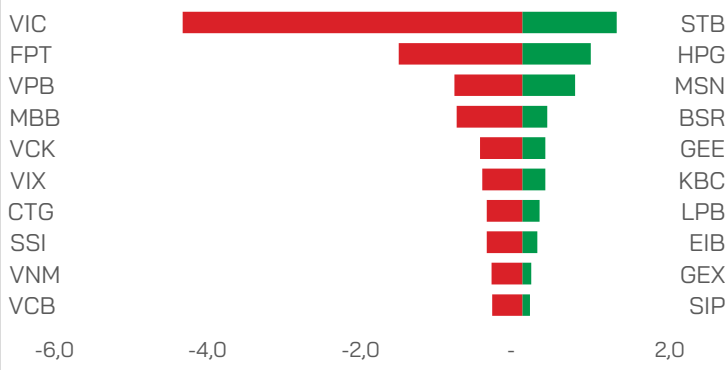
Nguồn: FiinX, HDS Research



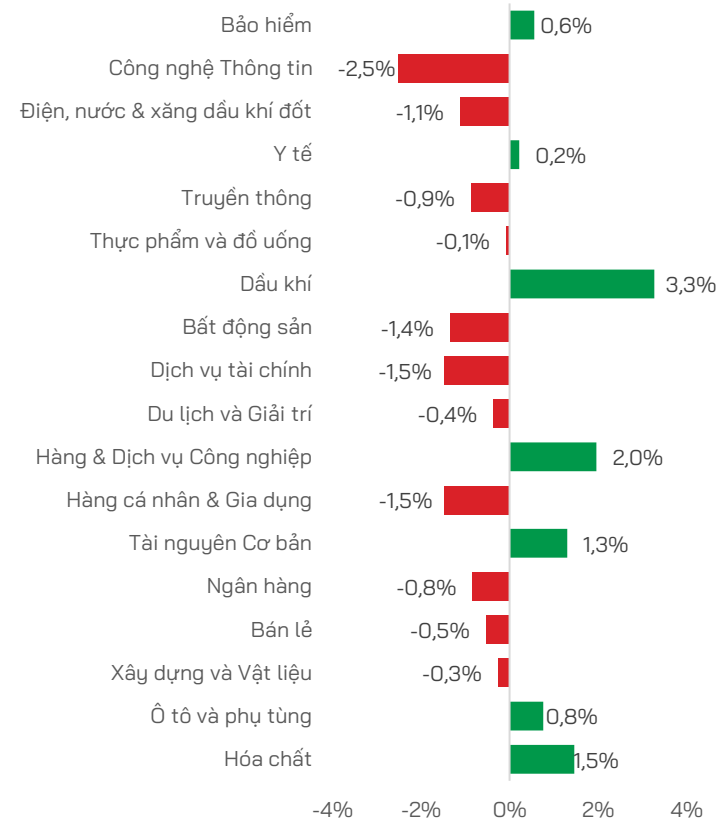
**Dòng tiền theo nhóm nhà đầu tư**



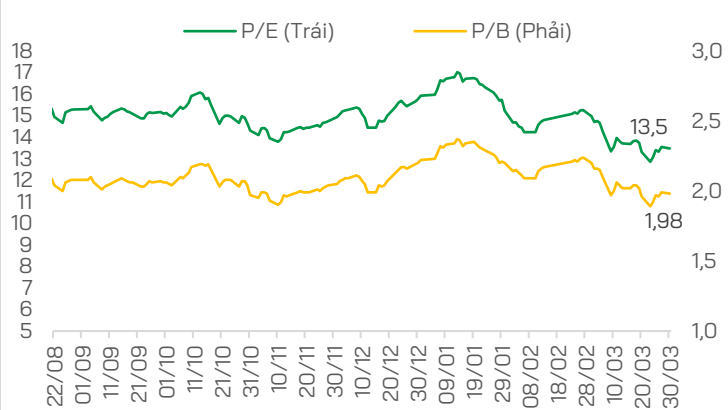
**Top Tăng/Giảm**



**Biến động chỉ số theo nhóm ngành**



**P/E và P/B của VN-Index**



**TIN DOANH NGHIỆP**

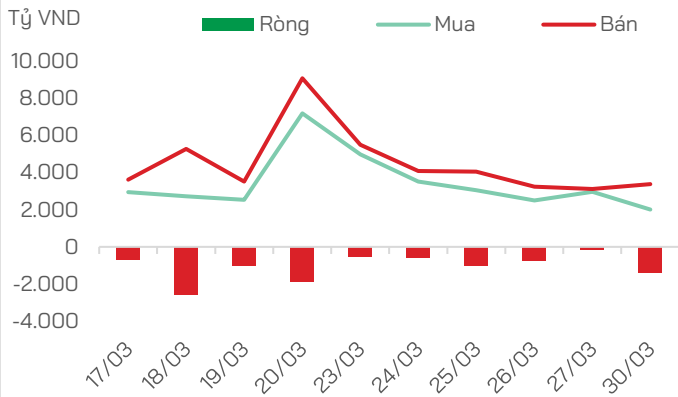
- **Sovico** nghiên cứu nâng cấp sân bay Thọ Xuân, quy mô đầu tư lên tới hàng ngàn tỷ đồng
- **Vinaseed** đặt mục tiêu lãi kỷ lục 315 tỷ, đề xuất bỏ Ban Kiểm soát chuyển sang mô hình quản trị mới
- **Bac A Bank** đặt mục tiêu lợi nhuận tăng từ 2-12%, chia cổ tức bằng cổ phiếu tỷ lệ 7.5%
- **Habeco** mục tiêu doanh thu năm 2026 đạt 7,799.6 tỷ đồng, tăng hơn 15%. Ngược lại, lãi sau thuế công ty mẹ dự kiến giảm 47% xuống còn 212.6 tỷ đồng

- **ĐHĐCĐ VCI:** Lãi trước thuế quý 1 ước đạt 400 tỷ đồng
- **KBC** vẫn duy trì tham vọng lợi nhuận 3,000 tỷ đồng năm 2026, trong bối cảnh thanh khoản ngân hàng thắt chặt và chi phí vốn leo thang
- **VTP** ấn định 07/04 là ngày giao dịch không hưởng quyền để chào bán hơn 51 triệu cp với giá 10,000 đồng/cp, dự kiến huy động hơn 511 tỷ đồng nhằm đầu tư logistics và bổ sung vốn lưu động

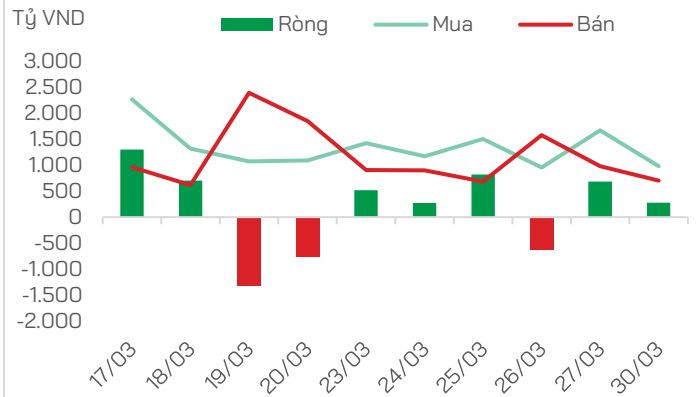


**GIAO DỊCH KHỐI NGOẠI VÀ TỰ DOANH**

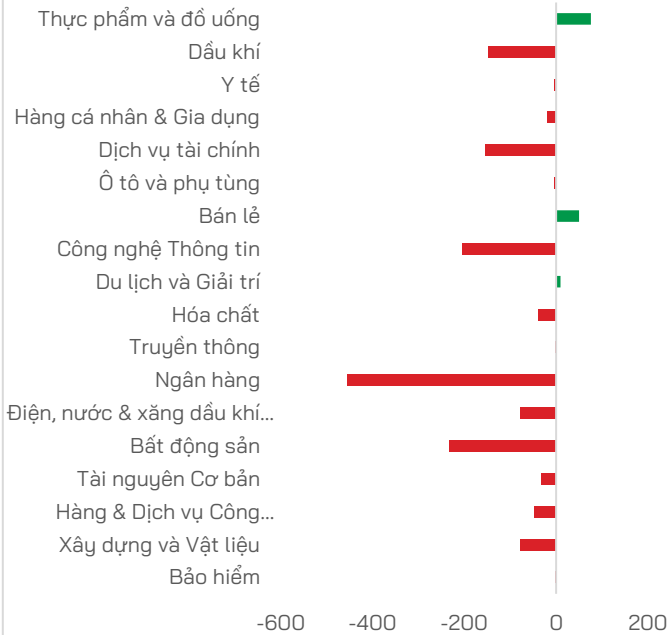
**Mua bán của Khối ngoại**



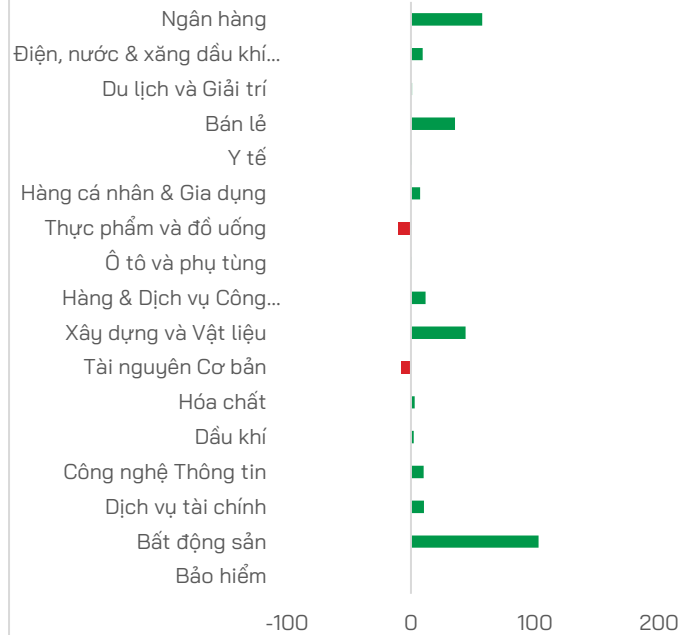
**Mua bán của Tự doanh**



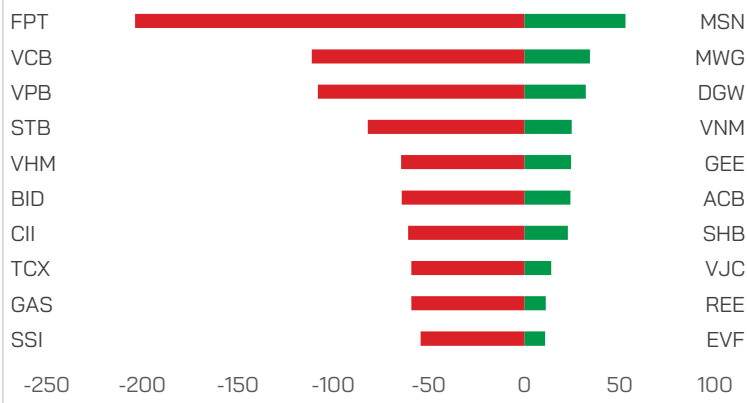
**Mua bán của Khối ngoại theo ngành (tỷ VND)**



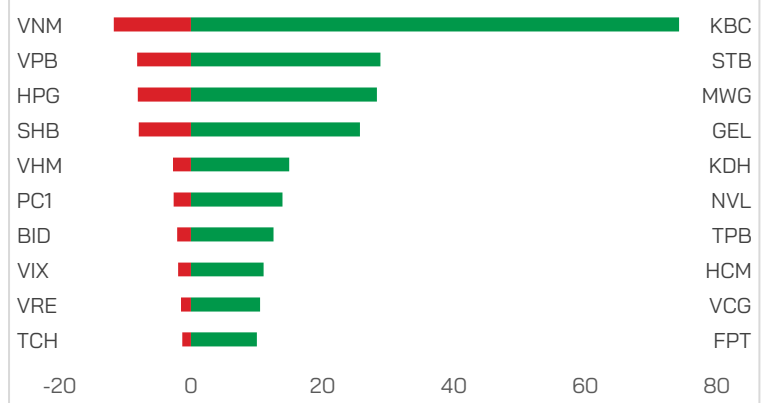
**Mua bán của Tự doanh theo ngành (tỷ VND)**



**Top mua bán của Khối ngoại (tỷ VND)**



**Top mua bán của Tự doanh (tỷ VND)**



Nguồn: FiinX, HDS Research

## TUYÊN BỐ MIỄN TRỪ TRÁCH NHIỆM

Các thông tin về thị trường được cung cấp trên đây do Bộ phận Nghiên cứu và Phân tích thu thập từ các nguồn được coi là đáng tin cậy, tuy nhiên HDS không đảm bảo sự chính xác và đầy đủ của các nguồn thông tin này. Các nhận định trong bản báo cáo này được đưa ra dựa trên cơ sở phân tích chi tiết và cẩn thận, theo đánh giá chủ quan của chúng tôi, là hợp lý trong thời điểm đưa ra báo cáo.

Việc cung cấp các thông tin này chỉ phục vụ mục đích tham khảo, HDS không chịu bất kỳ trách nhiệm nào về bất kỳ tổn thất nào gây ra do việc sử dụng thông tin trên đây vào hoạt động kinh doanh. Các thông tin trên đây hoàn toàn có thể thay đổi theo diễn biến của thị trường và HDS không có trách nhiệm phải thông báo về những sự thay đổi này.

Bản tin này là sản phẩm và tài sản của HDS. Mọi hành vi sao chép sửa đổi, in ấn mà không có sự đồng ý của HDS đều là trái luật.

## LIÊN HỆ

### CÔNG TY CỔ PHẦN CHỨNG KHOÁN HD (HDS)

 [www.hdbs.vn](http://www.hdbs.vn)

### TRỤ SỞ CHÍNH

 23A-B Nguyễn Đình Chiểu, Phường Sài Gòn, TP. Hồ Chí Minh

 +84 287 3076966

 +84 286 2838666

### CHI NHÁNH HÀ NỘI

 Tầng 5, 32 Trần Hưng Đạo, Phường Cửa Nam, TP. Hà Nội

 +84 243 359 8866

 +84 243 351 8866

### PHÒNG NGHIÊN CỨU VÀ PHÂN TÍCH

 [hdbs.vn/tin-tuc-su-kien/trung-tam-phan-tich](http://hdbs.vn/tin-tuc-su-kien/trung-tam-phan-tich)

 [research@hdbs.vn](mailto:research@hdbs.vn)

Trung Tâm Phân Tích <GO>



Mở tài khoản <GO>

