



Mở tài khoản

Trung Tâm Phân Tích

🌐 23A-B Nguyễn Đình Chiểu, Phường Sài Gòn, TP. Hồ Chí Minh

☎ +84 287 3076966

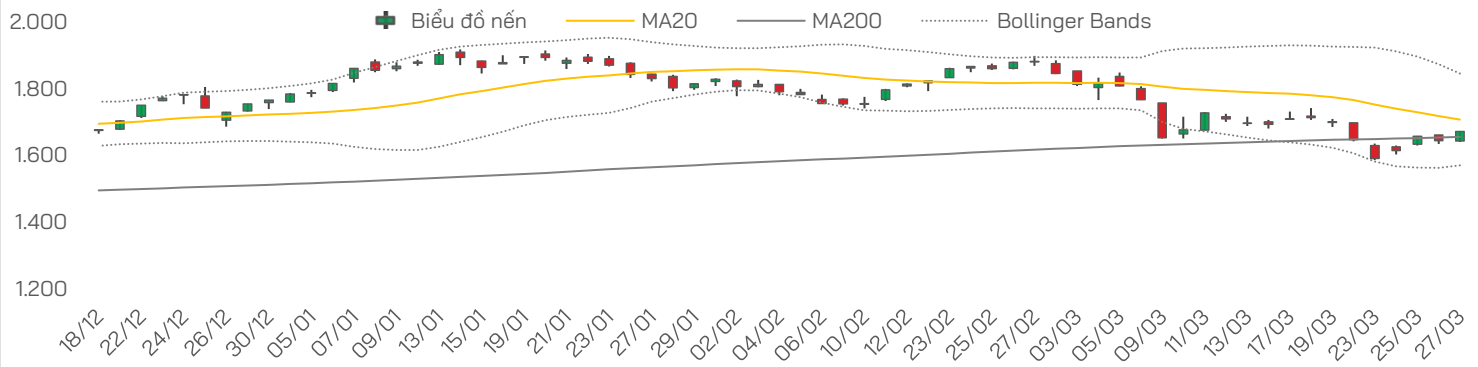


Vui lòng quét hoặc nhấp vào mã QR để tiếp tục



NHẬN ĐỊNH THỊ TRƯỜNG

Biến động VN-Index



Chỉ số	Tín hiệu	Diễn giải
VN-Index	Cải thiện	Chỉ số tăng giữ MA200, thanh khoản cải thiện, nhưng cần thêm xác nhận để củng cố xu hướng đảo chiều
VN30	Tích cực	Nhóm vốn hóa lớn đồng thuận tăng, đóng vai trò dẫn dắt, giúp cải thiện tâm lý thị trường
VNMID	Tích cực ngắn hạn	Dòng tiền lan tỏa mạnh sang midcap, đặc biệt bất động sản và chứng khoán, mang tính bắt đáy và hồi phục
VNSML	Tích cực ngắn hạn / đầu cơ	Nhiều cổ phiếu tăng trần, phản ánh dòng tiền đầu cơ quay lại nhưng chưa mang tính bền vững

Diễn biến phiên trước

- Trong phiên giao dịch ngày 27/3, thị trường ghi nhận diễn biến tích cực khi lực cầu lan tỏa mạnh giúp VN-Index tăng tốc về cuối phiên. Dù có nhịp rung lắc nhẹ trong buổi sáng, nhưng sự hỗ trợ từ nhóm cổ phiếu vốn hóa lớn cùng dòng tiền cải thiện ở nhiều nhóm ngành đã giúp chỉ số duy trì đà tăng và vượt lên trên mốc 1.650 điểm. Sang phiên chiều, lực cầu hấp thụ mạnh dần lan rộng, tạo động lực để thị trường bút tốc, vọt sắc xanh áp đảo trên bảng điện tử.
- Kết phiên, VN-Index tăng 28,17 điểm (+1,71%) lên 1.672,8 điểm, với 253 mã tăng và 90 mã giảm; thanh khoản đạt 23.490 tỷ đồng. Nhóm bất động sản trở thành tâm điểm với hàng loạt cổ phiếu tăng trần như DIG, PDR, HDC, SCR, cùng thanh khoản sôi động. Đồng thời, các nhóm trụ cột như ngân hàng, chứng khoán và thép cũng đồng thuận tăng. Bên cạnh đó, nhóm năng lượng và nhiều cổ phiếu midcap khác cũng ghi nhận diễn biến tích cực, cho thấy dòng tiền đang quay trở lại và lan tỏa rộng hơn, dù vẫn cần thêm thời gian để xác nhận tính bền vững của xu hướng.

VN-Index	Tín hiệu	Diễn giải
MA	Cải thiện	VN-Index lấy lại MA200, nhưng cần duy trì để xác nhận
RSI	Hồi phục	Động lượng tăng đang được cải thiện
MACD	Thu hẹp đà giảm	Vẫn dưới Signal nhưng khoảng cách tiếp tục thu hẹp, xu hướng giảm suy yếu
ADX	Xu hướng cải thiện	Xu hướng giảm trước đó đang yếu dần và chuyển sang trạng thái hồi phục
Kháng cự	1.680–1.700	Vùng kháng cự gần tương ứng đỉnh ngắn hạn và vùng cung tiềm năng
Hỗ trợ	1.630–1.650	Vùng MA200, đóng vai trò hỗ trợ quan trọng; nếu giữ vững sẽ duy trì nhịp hồi

Nhận định và Chiến lược

- Sau chuỗi biến động mạnh, phiên tăng ngày 27/3 cho thấy thị trường đã có bước cải thiện rõ hơn khi lấy lại và giữ trên MA200, đồng thời độ rộng và thanh khoản đều tích cực hơn so với các phiên trước. Tuy nhiên, đặt trong bối cảnh toàn bộ nhịp giảm trước đó, đây vẫn nên được nhìn nhận là giai đoạn hồi phục có xác nhận ban đầu, chưa phải là xu hướng tăng hoàn chỉnh. Điểm cần theo dõi lúc này không phải là mức tăng của chỉ số, mà là khả năng duy trì trên vùng 1.630–1.650 điểm và phản ứng của dòng tiền khi tiếp cận vùng 1.680–1.700 điểm – nơi áp lực chốt lời có thể xuất hiện.
- Trong giai đoạn chuyển tiếp này, chiến lược phù hợp là gia tăng tỷ trọng có kiểm soát, không mua đuổi. Nhà đầu tư có thể tận dụng các nhịp điều chỉnh trong phiên để giải ngân từng phần vào các cổ phiếu đang thu hút dòng tiền, đặc biệt là nhóm dẫn dắt như ngân hàng và chứng khoán. Tuy nhiên, nếu VN-Index tiến lên vùng 1.680–1.700 điểm nhưng thanh khoản không tiếp tục cải thiện, nên ưu tiên chốt lời một phần và cơ cấu danh mục. Ngược lại, nếu thị trường đánh mất lại vùng 1.630–1.650 điểm, cần nhanh chóng giảm tỷ trọng để bảo toàn thành quả. Trọng tâm lúc này là giữ vị thế linh hoạt theo diễn biến thị trường.



Thị trường thế giới

Chỉ số	Điểm	Thay đổi	%+/-
Dow Jones	45.166,6	-793,5	-1,7%
S&P 500	6.368,9	-108,3	-1,7%
FTSE Index	9.967,4	-4,8	0,0%
DAX	22.300,8	-312,2	-1,4%
Hang Seng	24.951,9	95,5	0,4%
KOSPI	5.438,9	-21,6	-0,4%
Singapore	4.898,2	10,4	0,2%

Thị trường Việt Nam

Chỉ số	Điểm	Thay đổi	%+/-
VN-Index	1.672,8	28,2	1,7%
VN30	1.821,5	30,3	1,7%
VNMID	2.190,7	50,5	2,4%
VNSML	1.419,0	20,4	1,5%

Giá dầu và giá vàng

Hàng hóa	Giá	% Ngày	% Tuần
Dầu WTI	99,6	5,5%	1,3%
Dầu Brent	105,3	3,4%	-1,0%
Vàng thế giới	4.493,0	2,6%	0,0%
SJC - mua	168,4	-0,1%	-2,7%
SJC - bán	171,4	-0,1%	-2,7%

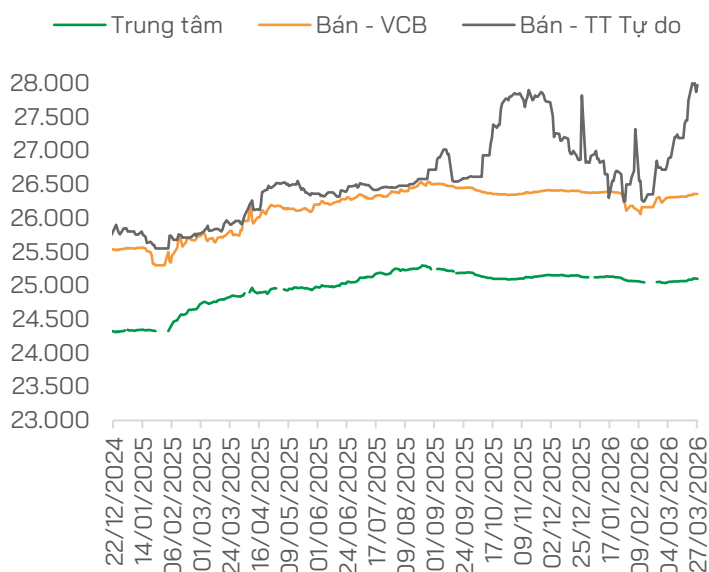
THẾ GIỚI

- **Dow Jones tụt gần 800 điểm** khi giá dầu lên cao nhất 4 năm
- **Iran** siết kiểm soát eo biển Hormuz, tìm cách thu phí tuyến vận chuyển dầu huyết mạch
- **Pakistan** chuẩn bị tổ chức hòa đàm Mỹ - Iran, tìm cách mở cửa Eo biển Hormuz
- **Phó Thủ tướng Nga Alexander Novak** vừa chỉ đạo Bộ Năng lượng nước này soạn thảo nghị quyết cấm xuất khẩu xăng, chính thức có hiệu lực từ ngày 1/4 tới
- **Bộ Thương mại Trung Quốc** cho biết đã khởi động hai cuộc điều tra nhằm vào các chính sách của Mỹ

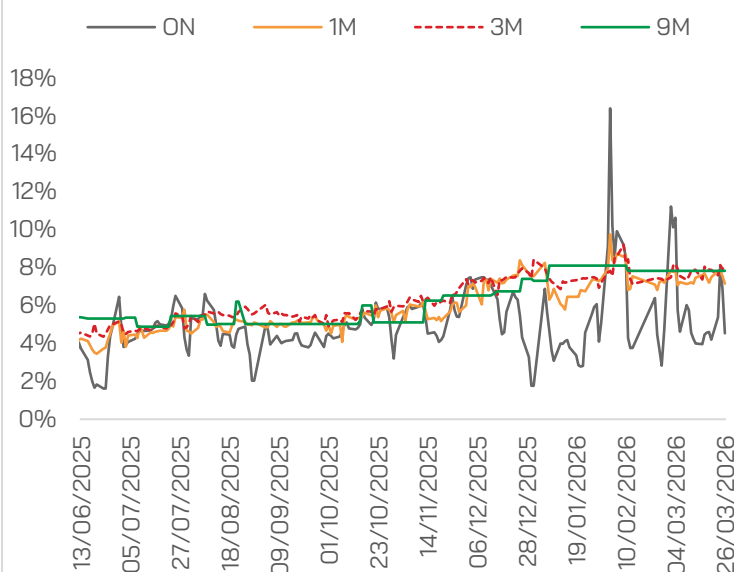
VIỆT NAM

- **Tỷ giá USD/VND hôm nay 30/3:** Thị trường chợ đen tăng mạnh
- **NHNN** quay đầu bơm ròng hơn 1.600 tỷ trong tuần qua (21-27/3), thực hiện bán ngoại tệ can thiệp
- **Tổng Bí thư:** Kinh tế có vốn đầu tư nước ngoài được đối xử bình đẳng
- **Thủ tướng:** Công nghệ chiến lược phải giải được bài toán thực tế
- **Thủ tướng:** Doanh nghiệp là trung tâm, là chủ thể trong thực hiện mục tiêu tăng trưởng 2 con số
- **Thủ tướng:** Cần hình thành các doanh nghiệp mang tầm cỡ khu vực và toàn cầu
- **Nổi lại đường bay Việt Nam - Qatar,** giá vé bay tăng 15% - 20%
- **Đường sắt Việt Nam** dự kiến chuyển sang mô hình tập đoàn từ 2026
- **Việt Nam** sẽ đẩy nhanh xây kho dầu thô chiến lược tại Nghi Sơn

Tỷ giá USD/VND



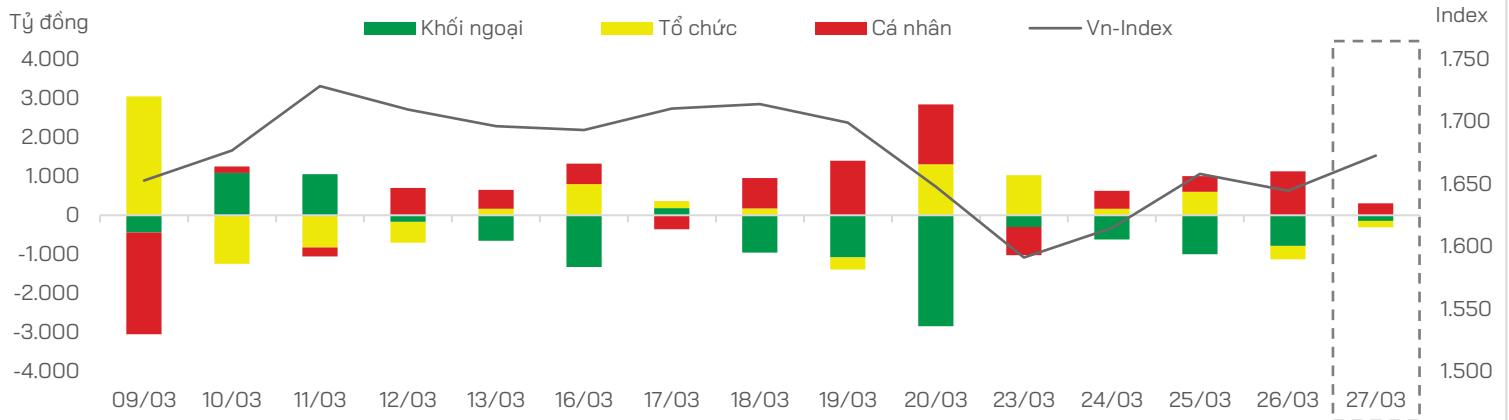
Lãi suất liên ngân hàng



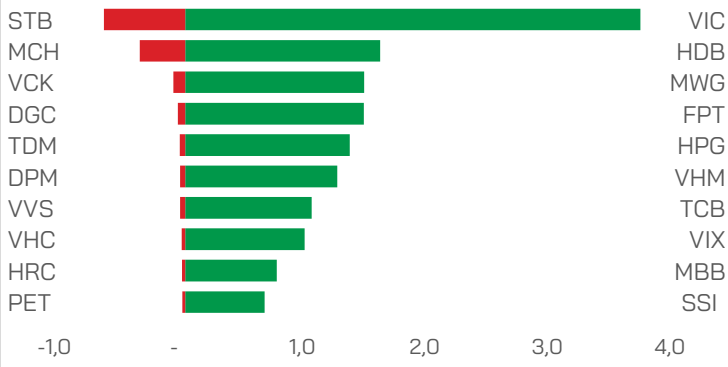
Nguồn: FiinX, HDS Research



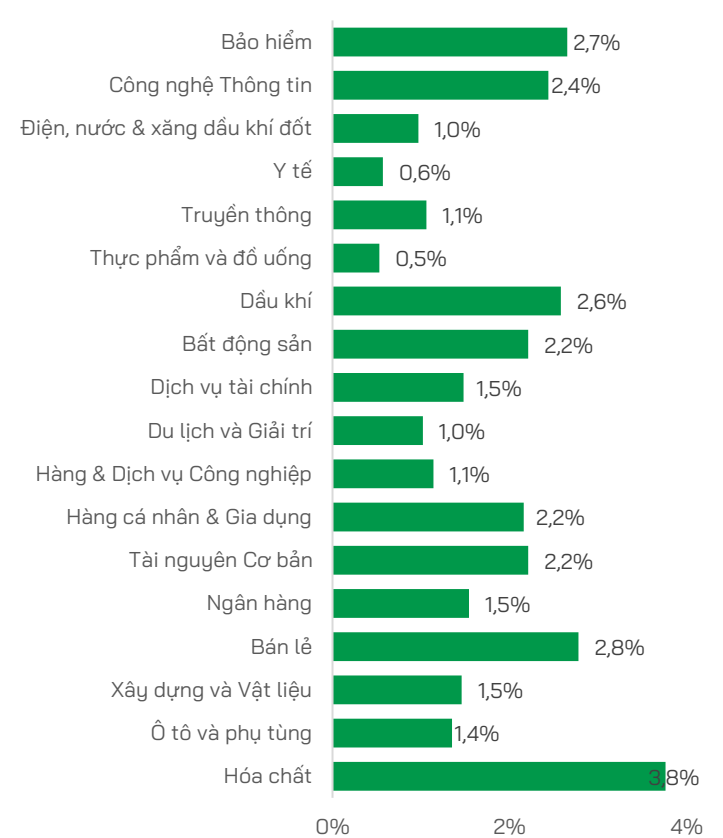
Dòng tiền theo nhóm nhà đầu tư



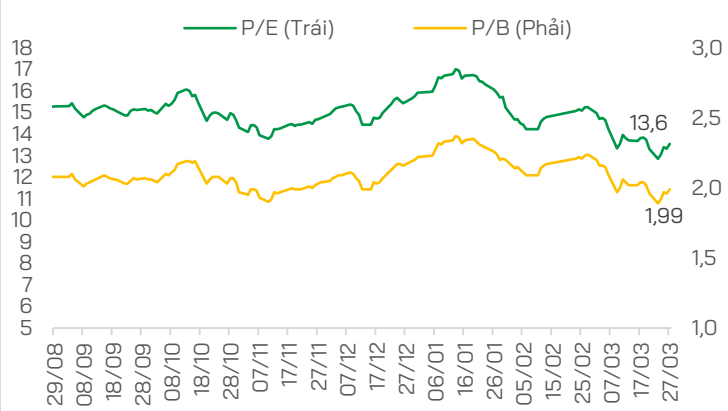
Top Tăng/Giảm



Biến động chỉ số theo nhóm ngành



P/E và P/B của VN-Index



TIN DOANH NGHIỆP

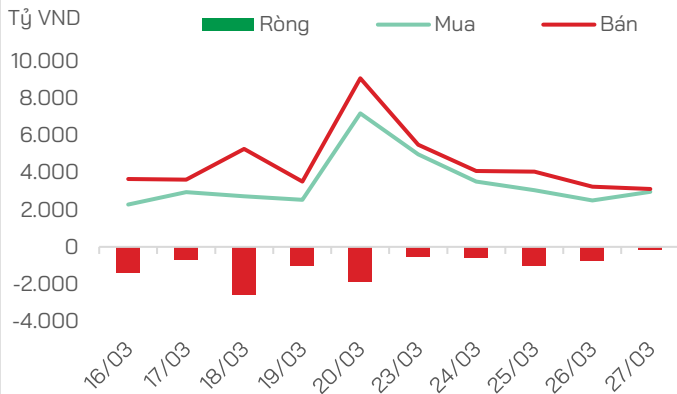
- **VPBank** dự chia cổ phiếu thưởng tỷ lệ 26%, cổ tức 5% bằng tiền
- **FPT**: Sau 2 tháng, ghi nhận doanh thu đạt mức tăng 7% so với cùng kỳ năm trước. Lợi nhuận sau thuế thuộc về cổ đông công ty mẹ đạt khoảng 1.600 tỷ đồng, tương ứng mức tăng 16%
- **BHN** đề ra chỉ tiêu lợi nhuận sau thuế dự kiến 212,6 tỷ đồng, giảm 57% so với năm 2025. Doanh thu dự kiến đạt 7.800 tỷ đồng, giảm 8,7% so với năm ngoái

- **IMP**: Năm 2026, công ty đặt mục tiêu tổng doanh thu 3.200 tỷ đồng, tăng gần 10% so với năm ngoái. Mục tiêu lợi nhuận trước thuế 502 tỷ đồng, tăng 12,5% so với cùng kỳ. Nếu đạt được, đây sẽ là mức lợi nhuận cao nhất trong lịch sử doanh nghiệp
- **BVBank** đặt mục tiêu tăng 34% lợi nhuận, tiếp tục kế hoạch niêm yết HOSE
- **SHS** dự kiến tăng vốn lên hơn 10,000 tỷ đồng, đặt mục tiêu lợi nhuận 1,700 tỷ đồng

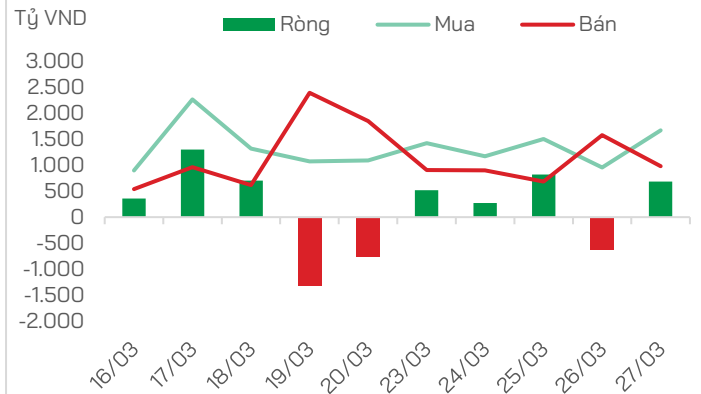


GIAO DỊCH KHỐI NGOẠI VÀ TỰ DOANH

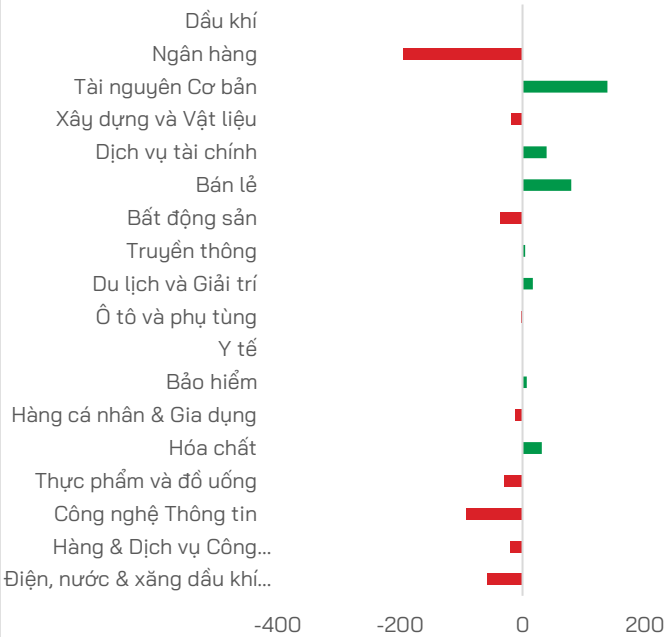
Mua bán của Khối ngoại



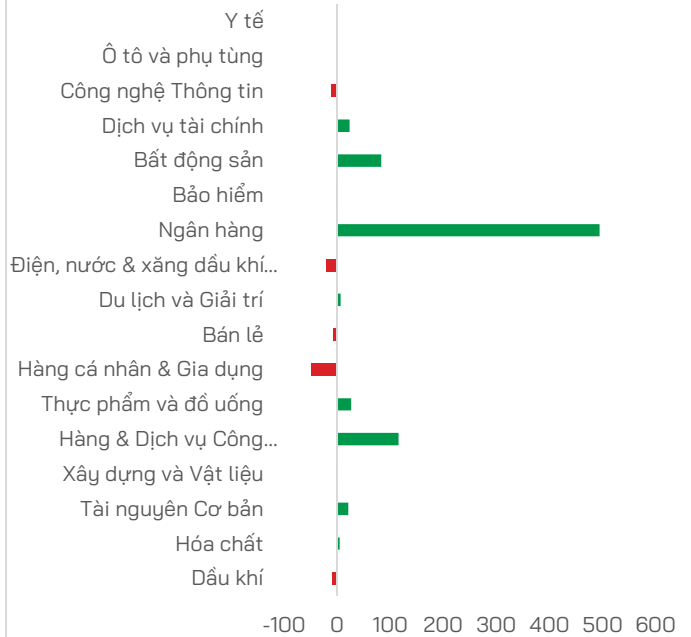
Mua bán của Tự doanh



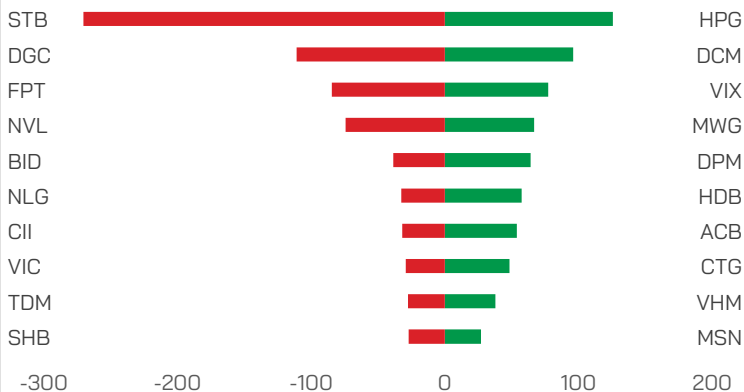
Mua bán của Khối ngoại theo ngành (tỷ VND)



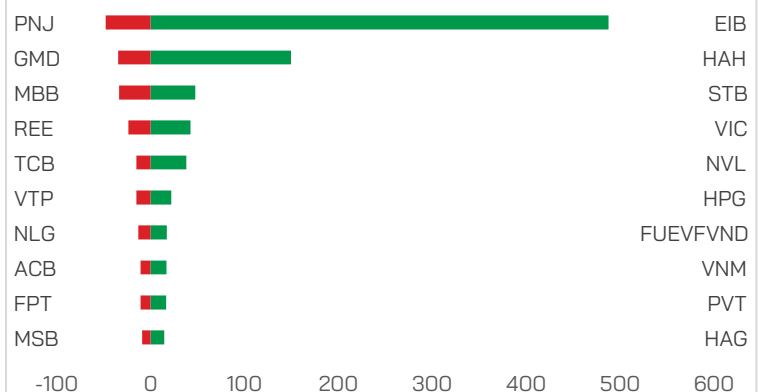
Mua bán của Tự doanh theo ngành (tỷ VND)



Top mua bán của Khối ngoại (tỷ VND)



Top mua bán của Tự doanh (tỷ VND)



Nguồn: FiinX, HDS Research

TUYÊN BỐ MIỄN TRỪ TRÁCH NHIỆM

Các thông tin về thị trường được cung cấp trên đây do Bộ phận Nghiên cứu và Phân tích thu thập từ các nguồn được coi là đáng tin cậy, tuy nhiên HDS không đảm bảo sự chính xác và đầy đủ của các nguồn thông tin này. Các nhận định trong bản báo cáo này được đưa ra dựa trên cơ sở phân tích chi tiết và cẩn thận, theo đánh giá chủ quan của chúng tôi, là hợp lý trong thời điểm đưa ra báo cáo.

Việc cung cấp các thông tin này chỉ phục vụ mục đích tham khảo, HDS không chịu bất kỳ trách nhiệm nào về bất kỳ tổn thất nào gây ra do việc sử dụng thông tin trên đây vào hoạt động kinh doanh. Các thông tin trên đây hoàn toàn có thể thay đổi theo diễn biến của thị trường và HDS không có trách nhiệm phải thông báo về những sự thay đổi này.

Bản tin này là sản phẩm và tài sản của HDS. Mọi hành vi sao chép sửa đổi, in ấn mà không có sự đồng ý của HDS đều là trái luật.

LIÊN HỆ

CÔNG TY CỔ PHẦN CHỨNG KHOÁN HD (HDS)

 www.hdbs.vn


TRỤ SỞ CHÍNH

 23A-B Nguyễn Đình Chiểu, Phường Sài Gòn, TP. Hồ Chí Minh

 +84 287 3076966

 +84 286 2838666

CHI NHÁNH HÀ NỘI

 Tầng 5, 32 Trần Hưng Đạo, Phường Cửa Nam, TP. Hà Nội

 +84 243 359 8866

 +84 243 351 8866

PHÒNG NGHIÊN CỨU VÀ PHÂN TÍCH

 hdbs.vn/tin-tuc-su-kien/trung-tam-phan-tich

 research@hdbs.vn

Trung Tâm Phân Tích <GO>



Mở tài khoản <GO>

