



Mở tài khoản

Trung Tâm Phân Tích

🌐 23A-B Nguyễn Đình Chiểu, Phường Sài Gòn, TP. Hồ Chí Minh

☎ +84 287 3076966

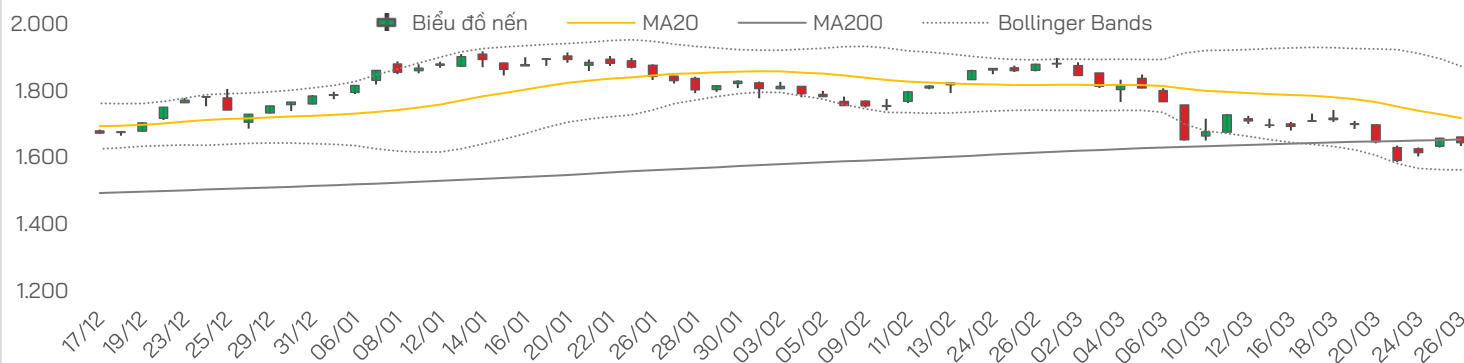


Vui lòng quét hoặc nhấp vào mã QR để tiếp tục



NHẬN ĐỊNH THỊ TRƯỜNG

Biến động VN-Index



Chỉ số	Tín hiệu	Diễn giải
VN-Index	Điều chỉnh / thất bại tại MA200	Chỉ số giảm và mất lại MA200, nhịp hồi trước chưa đủ tin cậy và xu hướng chưa cải thiện
VN30	Suy yếu	Giảm diện rộng, đặc biệt các cổ phiếu trụ, tiếp tục gây áp lực lên chỉ số
VNMID	Phân hóa	Dòng tiền vẫn hoạt động ở một số cổ phiếu riêng lẻ (bất động sản, phân bón), nhưng xu hướng chung chưa tích
VNSML	Phân hóa / đầu cơ	Một số nhóm ngành (phân bón, công nghệ) tăng mạnh, phản ánh dòng tiền đầu cơ ngắn hạn, thiếu tính lan tỏa

VN-Index	Tín hiệu	Diễn giải
MA	Tiêu cực	Mất MA200 sau khi vừa lấy lại, tín hiệu break không bền và xu hướng vẫn yếu
RSI	Trung tính yếu	RSI hồi từ vùng quá bán nhưng chưa duy trì được đà tăng
MACD	Giảm	Vẫn nằm dưới Signal, xu hướng giảm ngắn hạn chưa kết thúc
ADX	Xu hướng yếu	Thị trường chưa hình thành xu hướng rõ ràng sau nhịp biến động mạnh
Kháng cự	1.650–1.670	Vùng MA200 và đỉnh nhịp hồi gần nhất, nơi áp lực bán có thể gia tăng
Hỗ trợ	1.600–1.620	Vùng hỗ trợ gần; nếu thủng có thể lùi sâu về 1.580–1.600 điểm

Diễn biến phiên trước

- Trong phiên giao dịch ngày 26/3, thị trường quay đầu điều chỉnh sau hai phiên hồi phục trước đó, khi áp lực bán lan rộng khiến VN-Index nhanh chóng mất lại mốc MA200 và lùi về vùng 1.640 điểm. Diễn biến trong phiên nhìn chung khá trầm lắng khi thanh khoản duy trì ở mức thấp và tâm lý thận trọng bao trùm, khiến chỉ số chủ yếu dao động linh xung quanh vùng giá thấp trong suốt phiên chiều mà không xuất hiện lực cầu đủ mạnh để tạo sự bứt phá.
- Kết phiên, VN-Index giảm 13,56 điểm (-0,82%) xuống 1.644,6 điểm, với 123 mã tăng và 207 mã giảm; thanh khoản đạt 22.054 tỷ đồng, tiếp tục suy giảm so với phiên trước. Nhóm VN30 chịu áp lực điều chỉnh mạnh với phần lớn cổ phiếu giảm điểm như DGC, FPT, PLX, VHM, VRE. Trong khi đó, điểm sáng của thị trường đến từ một số nhóm ngành riêng lẻ như phân bón và dệt may khi bật tăng mạnh trong phiên chiều, nổi bật là DCM, BFC tăng trần và DPM tăng tốt. Ngoài ra, nhóm công nghệ và một số cổ phiếu midcap như NVL, CII cũng ghi nhận diễn biến tích cực.

Nhận định và Chiến lược

- Việc VN-Index không giữ được MA200 ngay sau phiên hồi phục mạnh trước đó cho thấy nhịp tăng vừa qua mang nhiều yếu tố kỹ thuật hơn là sự cải thiện thực chất của xu hướng. Diễn biến phiên 26/3 phản ánh rõ trạng thái “hụt lực” khi chỉ số suy yếu trở lại dù áp lực bán không quá đột biến, trong khi thanh khoản tiếp tục duy trì ở mức thấp. Điều này cho thấy dòng tiền vẫn đứng ngoài quan sát và chưa sẵn sàng quay lại dẫn dắt thị trường. Ở góc độ vận động, thị trường đang chuyển sang trạng thái giằng co trong vùng 1.600–1.670 điểm, với vùng 1.650 tiếp tục đóng vai trò kháng cự ngắn hạn sau khi bị đánh mất.
- Trong bối cảnh nhịp hồi thất bại tại MA200, cách tiếp cận phù hợp là giữ trạng thái thận trọng và hạn chế gia tăng rủi ro. Nhà đầu tư không nên mua đuổi trong các nhịp tăng, đặc biệt khi thị trường chưa có sự xác nhận từ thanh khoản. Các nhịp hồi lên vùng 1.650–1.670 điểm nên được xem là cơ hội để cơ cấu danh mục hoặc giảm tỷ trọng cổ phiếu. Việc giải ngân mới chỉ nên thực hiện ở mức thăm dò và ưu tiên các cổ phiếu có dòng tiền riêng, thay vì kỳ vọng vào sự phục hồi đồng thuận của toàn thị trường. Trong giai đoạn này, quản trị rủi ro và giữ sự kiên nhẫn sẽ quan trọng hơn việc tìm kiếm lợi nhuận ngắn hạn.



Thị trường thế giới

Chỉ số	Điểm	Thay đổi	%+/-
Dow Jones	45.960,1	-469,4	-1,0%
S&P 500	6.477,1	-114,8	-1,7%
FTSE Index	9.986,3	21,8	0,2%
DAX	22.842,5	71,5	0,3%
Hang Seng	24.902,5	137,5	0,6%
KOSPI	5.304,4	-156,1	-2,9%
Singapore	4.887,8	-16,8	-0,3%

Thị trường Việt Nam

Chỉ số	Điểm	Thay đổi	%+/-
VN-Index	1.644,6	-13,6	-0,8%
VN30	1.791,3	-23,5	-1,3%
VNMID	2.140,2	-3,7	-0,2%
VNSML	1.398,6	-5,0	-0,4%

Giá dầu và giá vàng

Hàng hóa	Giá	% Ngày	% Tuần
Dầu WTI	93,3	2,6%	-2,9%
Dầu Brent	100,7	2,6%	-3,0%
Vàng thế giới	4.444,6	-1,1%	-4,5%
SJC - mua	168,5	-1,2%	-2,3%
SJC - bán	171,5	-1,2%	-2,3%

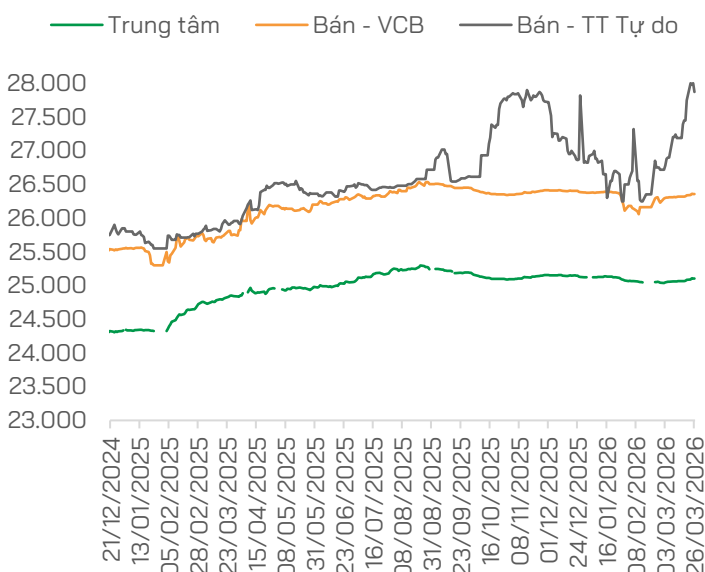
THẾ GIỚI

- **Dow Jones giảm hơn 450 điểm** khi hoài nghi về đàm phán Mỹ-Iran gia tăng
- **Tổng thống Mỹ Donald Trump** và Chủ tịch Trung Quốc Tập Cận Bình sẽ diễn ra tại Bắc Kinh vào ngày 14–15/5, Nhà Trắng thông báo mới đây
- **Nghị viện châu Âu** thông qua thỏa thuận thương mại với Mỹ, dỡ bỏ rào cản lớn kéo dài nhiều tháng
- **Xung đột tại Trung Đông:** Iran thúc đẩy luật hóa phí quá cảnh tại eo biển Hormuz
- **Dầu Brent tăng gần 6%** khi Iran bác bỏ đàm phán trực tiếp với Mỹ

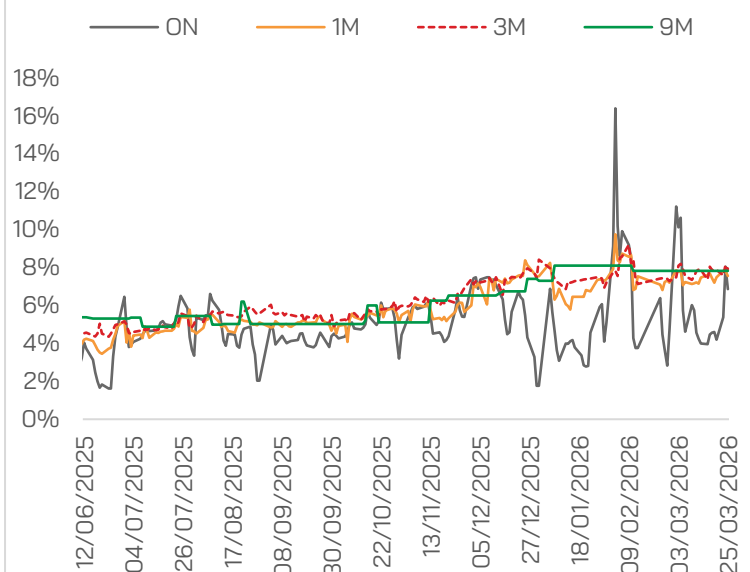
VIỆT NAM

- **Tỷ giá USD hôm nay 27/3:** Giá bán USD tự do giảm còn 27.870 đồng/USD
- **Quốc hội** sẽ bầu Chủ tịch nước, Thủ tướng, Chủ tịch Quốc hội khóa mới tại Kỳ họp thứ nhất
- **Thủ tướng:** Khẩn trương xây dựng kho dự trữ xăng dầu chiến lược tại Nghi Sơn
- **TP.HCM** đặt mục tiêu thu hút 11 tỷ USD vốn đầu tư nước ngoài trước thách thức mới
- **Xuất khẩu thủy sản** cần đa dạng hóa thị trường để thích ứng biến động địa chính trị
- **Tổng thống Vladimir Putin:** Nga sẵn sàng thúc đẩy mạnh mẽ hợp tác với Việt Nam trên tất cả các lĩnh vực
- **TPHCM** đề xuất thí điểm sàn giao dịch thịt heo
- **Từ 24 giờ ngày 26/3 đến hết ngày 15/4/2026,** mức thuế bảo vệ môi trường đối với xăng (trừ etanol), dầu diesel và nhiên liệu bay là 0 đồng/lít

Tỷ giá USD/VND



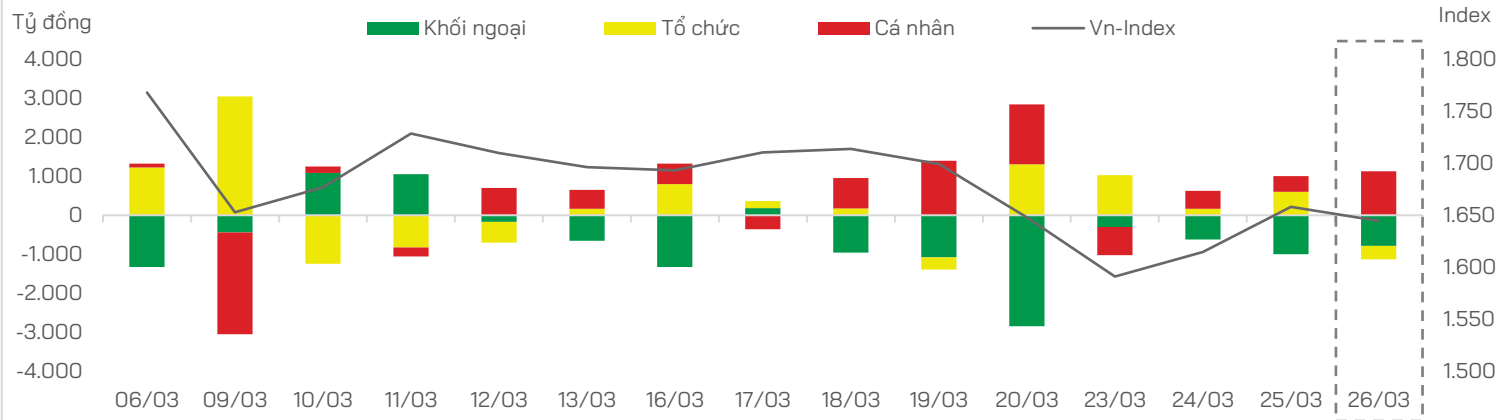
Lãi suất liên ngân hàng



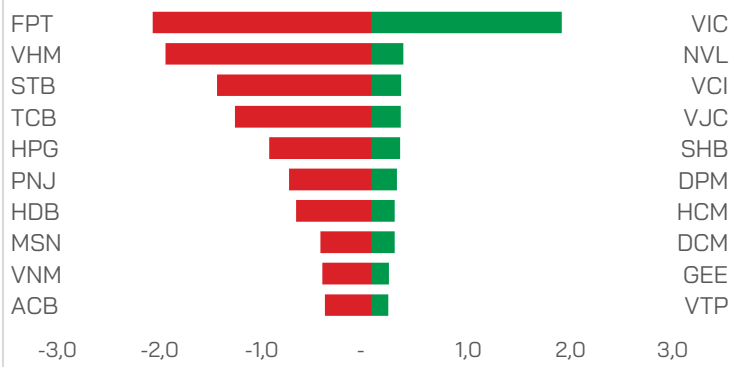
Nguồn: FiinX, HDS Research



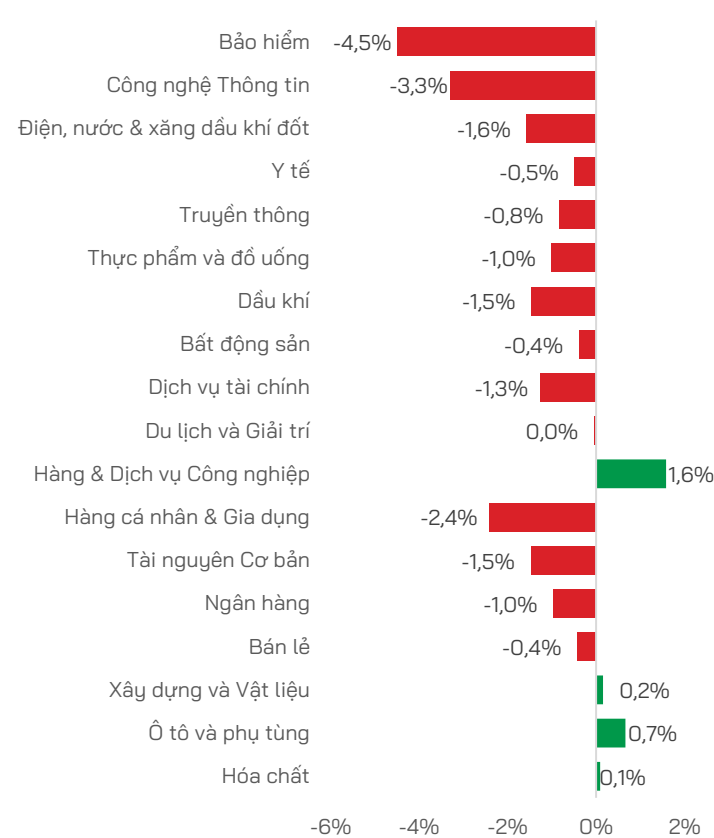
Dòng tiền theo nhóm nhà đầu tư



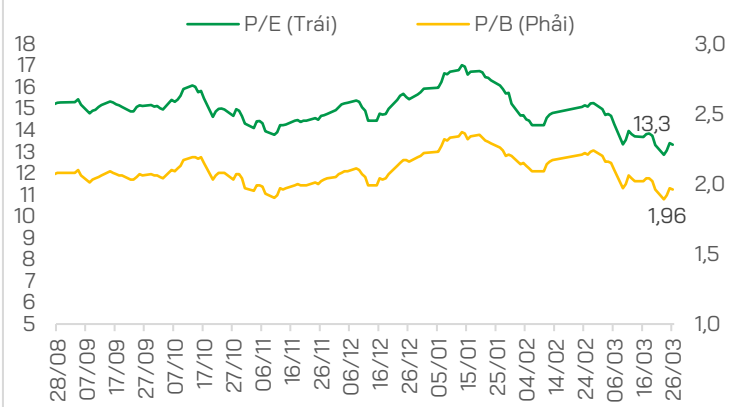
Top Tăng/Giảm



Biến động chỉ số theo nhóm ngành



P/E và P/B của VN-Index



TIN DOANH NGHIỆP

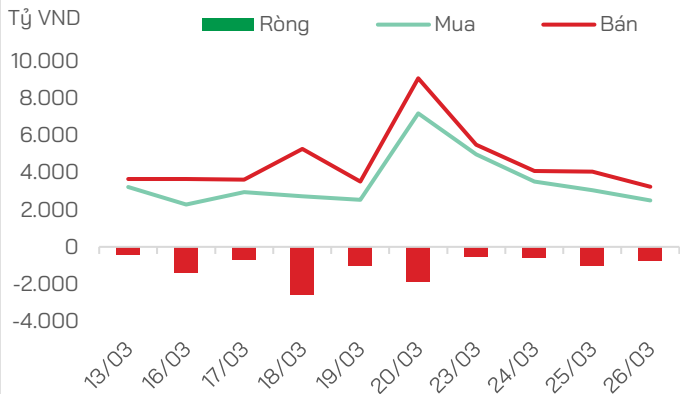
- o **Vincom Retail** đặt mục tiêu thu hơn 10.000 tỷ đồng năm 2026, giữ lại hơn 1 tỷ USD lợi nhuận chưa phân phối
- o **Doanh thu MWG** tăng trưởng 31% sau 2 tháng, Điện Máy Xanh góp công lớn nhất
- o **Digiworld** lên kế hoạch tăng trưởng doanh thu 18%, chuẩn bị tái cấu trúc theo mô hình holdings
- o **TCX** phê duyệt chủ trương vay quốc tế 488 triệu USD, chốt chia cổ tức ngàn tỷ đồng

- o **TDM** thông báo chốt danh sách cổ đông nhận cổ tức năm 2025 bằng tiền mặt với tỷ lệ 13%, tương ứng 1,300 đồng/cp. Ngày giao dịch không hưởng quyền là 14/04, dự kiến thanh toán từ 29/05
- o **DNSE** chốt mục tiêu tăng trưởng lợi nhuận trên 60%, huy động 3,500 tỷ qua trái phiếu
- o **VCK** đề ra chỉ tiêu doanh thu 11,500 tỷ đồng, tăng gần 40% so với năm trước. Lãi trước thuế kỳ vọng đạt 5,750 tỷ đồng, tăng gần 30%

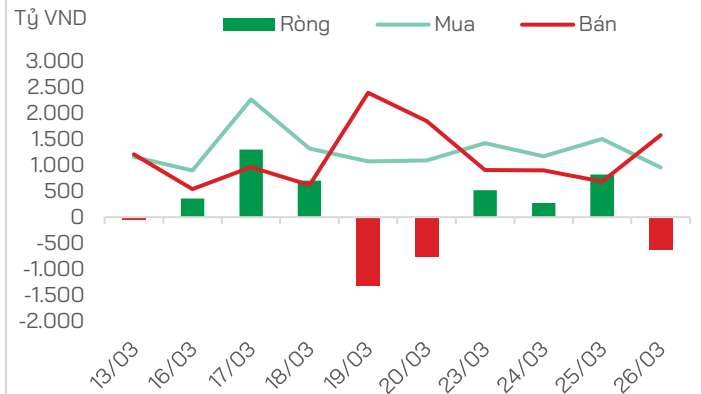


GIAO DỊCH KHỐI NGOẠI VÀ TỰ DOANH

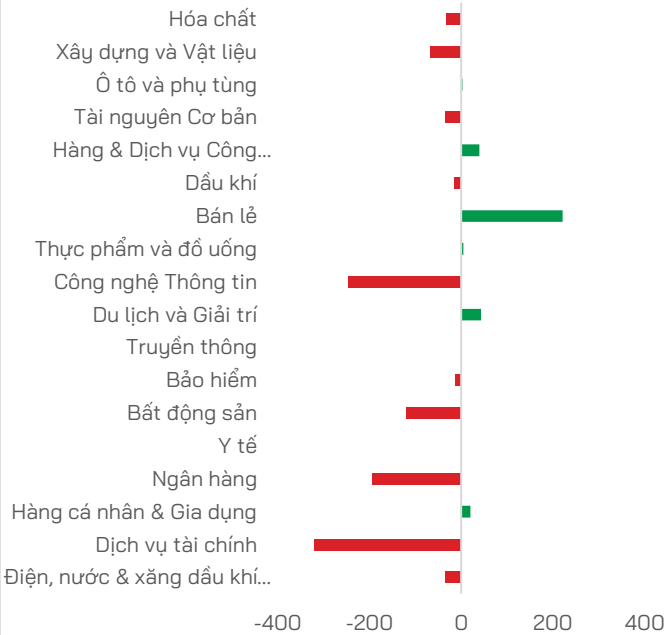
Mua bán của Khối ngoại



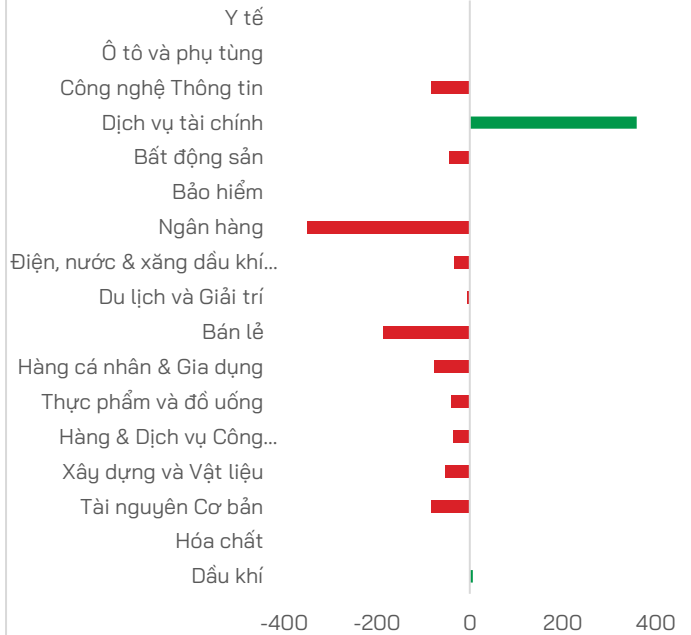
Mua bán của Tự doanh



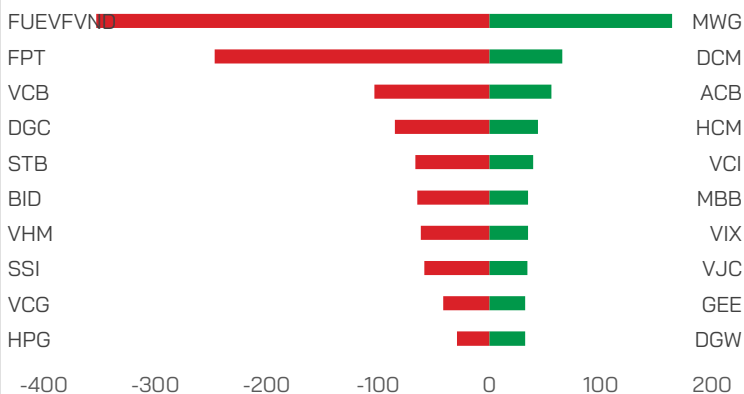
Mua bán của Khối ngoại theo ngành (tỷ VND)



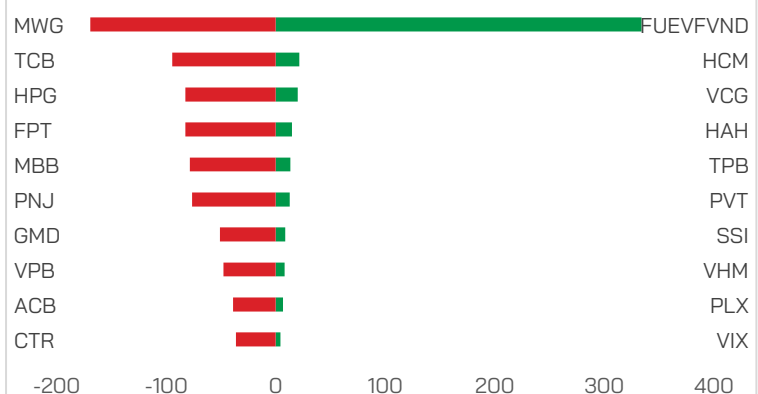
Mua bán của Tự doanh theo ngành (tỷ VND)



Top mua bán của Khối ngoại (tỷ VND)



Top mua bán của Tự doanh (tỷ VND)



Nguồn: FiinX, HDS Research

TUYÊN BỐ MIỄN TRỪ TRÁCH NHIỆM

Các thông tin về thị trường được cung cấp trên đây do Bộ phận Nghiên cứu và Phân tích thu thập từ các nguồn được coi là đáng tin cậy, tuy nhiên HDS không đảm bảo sự chính xác và đầy đủ của các nguồn thông tin này. Các nhận định trong bản báo cáo này được đưa ra dựa trên cơ sở phân tích chi tiết và cẩn thận, theo đánh giá chủ quan của chúng tôi, là hợp lý trong thời điểm đưa ra báo cáo.

Việc cung cấp các thông tin này chỉ phục vụ mục đích tham khảo, HDS không chịu bất kỳ trách nhiệm nào về bất kỳ tổn thất nào gây ra do việc sử dụng thông tin trên đây vào hoạt động kinh doanh. Các thông tin trên đây hoàn toàn có thể thay đổi theo diễn biến của thị trường và HDS không có trách nhiệm phải thông báo về những sự thay đổi này.

Bản tin này là sản phẩm và tài sản của HDS. Mọi hành vi sao chép sửa đổi, in ấn mà không có sự đồng ý của HDS đều là trái luật.

LIÊN HỆ

CÔNG TY CỔ PHẦN CHỨNG KHOÁN HD (HDS)

 www.hdbs.vn

TRỤ SỞ CHÍNH

 23A-B Nguyễn Đình Chiểu, Phường Sài Gòn, TP. Hồ Chí Minh

 +84 287 3076966

 +84 286 2838666

CHI NHÁNH HÀ NỘI

 Tầng 5, 32 Trần Hưng Đạo, Phường Cửa Nam, TP. Hà Nội

 +84 243 359 8866

 +84 243 351 8866

PHÒNG NGHIÊN CỨU VÀ PHÂN TÍCH

 hdbs.vn/tin-tuc-su-kien/trung-tam-phan-tich

 research@hdbs.vn

Trung Tâm Phân Tích <GO>



Mở tài khoản <GO>

