



Mở tài khoản

Trung Tâm Phân Tích

 23A-B Nguyễn Đình Chiểu, Phường Sài Gòn, TP. Hồ Chí Minh

 +84 287 3076966

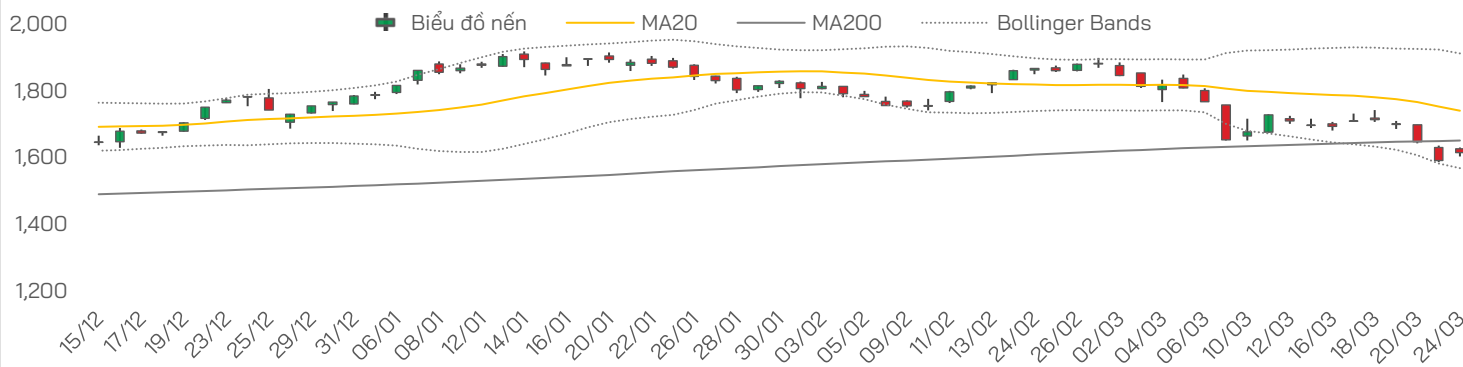


Vui lòng quét hoặc nhấp vào mã QR để tiếp tục



NHẬN ĐỊNH THỊ TRƯỜNG

Biến động VN-Index



Chỉ số	Tín hiệu	Diễn giải
VN-Index	Hồi kỹ thuật	Chỉ số bật tăng sau chuỗi giảm sâu, nhưng thanh khoản suy yếu cho thấy đây là nhịp hồi mang tính kỹ thuật
VN30	Hồi kỹ thuật	VN30 hồi phục nhưng vẫn trong xu hướng giảm, với sự hỗ trợ từ nhóm ngân hàng
VNMID	Hồi kỹ thuật	Dòng tiền lan tỏa mạnh sang midcap (bất động sản, chứng khoán, xây dựng), hoạt động bắt đáy diễn ra rõ nét
VNSML	Hồi kỹ thuật	Nhiều cổ phiếu smallcap tăng trần, phản ánh dòng tiền đầu cơ quay lại nhanh trong nhịp hồi kỹ thuật

VN-Index	Tín hiệu	Diễn giải
MA	Tiêu cực	Vẫn nằm dưới MA200 và các MA ngắn hạn
RSI	Quá bán	Bật lên từ vùng quá bán, áp lực bán tạm thời chững lại, xuất hiện lực cầu bắt đáy
MACD	Giảm	Vẫn nằm dưới đường tín hiệu và dưới 0, xác nhận xu hướng giảm chưa kết thúc
ADX	Xu hướng mạnh	Duy trì ở mức cao, thị trường vẫn trong pha xu hướng giảm
Kháng cự	1.630–1.650	Vùng hỗ trợ cũ (MA200) đã bị phá vỡ
Hỗ trợ	1.560–1.580	Vùng hỗ trợ gần; nếu thủng có thể lùi sâu hơn về 1.520–1.550 điểm

Diễn biến phiên trước

- Trong phiên giao dịch ngày 24/3, thị trường ghi nhận nhịp hồi phục đáng kể sau chuỗi giảm mạnh trước đó, khi VN-Index bật tăng ngay từ đầu phiên nhờ tâm lý được cải thiện bởi thông tin quốc tế tích cực và giá dầu hạ nhiệt. Chỉ số có thời điểm tăng hơn 30 điểm và vượt mốc 1.630 điểm với sắc xanh lan tỏa rộng trên toàn thị trường. Tuy nhiên, đà tăng dần thu hẹp về cuối phiên do dòng tiền vẫn thận trọng, cho thấy lực cầu chưa thực sự đủ mạnh để xác nhận một nhịp đảo chiều bền vững.
- Kết phiên, VN-Index tăng 23,6 điểm (+1,48%) lên 1.614,8 điểm, với 273 mã tăng và 59 mã giảm; thanh khoản đạt 20,515 tỷ đồng, giảm mạnh so với phiên trước. Nhóm cổ phiếu ngân hàng đóng vai trò nâng đỡ chính với nhiều mã tăng tốt như VPB, TPB, MBB, CTG, TCB, trong khi các cổ phiếu vốn hóa lớn khác như MSN, MWG, SAB cũng ghi nhận mức tăng tích cực. Bên cạnh đó, dòng tiền lan tỏa mạnh sang nhiều nhóm ngành như bảo hiểm, chứng khoán, bất động sản và xây dựng với hàng loạt cổ phiếu tăng trần hoặc tăng mạnh.

Nhận định và Chiến lược

- Phiên hồi phục ngày 24/3 mang lại sự “dễ thở” sau chuỗi giảm sâu, nhưng điều đáng chú ý là điểm số tăng mạnh trong khi thanh khoản lại suy yếu. Điều này cho thấy lực cầu hiện tại chủ yếu đến từ hoạt động bắt đáy ngắn hạn, chưa phải là dòng tiền mới sẵn sàng quay lại. Trong bối cảnh VN-Index vẫn nằm dưới MA200 và các chỉ báo xu hướng chưa đảo chiều, nhịp tăng này nên được nhìn nhận là một nhịp hồi kỹ thuật trong xu hướng giảm, hơn là sự khởi đầu của một xu hướng mới. Vùng 1.630–1.650 điểm (MA200) sẽ là ngưỡng kiểm tra quan trọng, nơi áp lực cung có thể quay trở lại rõ rệt.
- Ở giai đoạn hiện tại, trọng tâm không nằm ở việc chạy theo nhịp hồi, mà là đánh giá chất lượng của nhịp hồi đó. Nếu thị trường tiếp tục hồi lên vùng 1.630–1.650 điểm nhưng thanh khoản không cải thiện, khả năng cao đây sẽ là vùng xuất hiện áp lực bán trở lại và phù hợp để cơ cấu danh mục, giảm tỷ trọng cổ phiếu. Ngược lại, việc giải ngân chỉ nên được cân nhắc khi xuất hiện tín hiệu rõ ràng cho thấy dòng tiền quay lại (thanh khoản cải thiện đi kèm đà tăng bền hơn). Trong ngắn hạn, nhà đầu tư nên duy trì tỷ trọng cổ phiếu ở mức thấp đến trung bình, hạn chế đòn bẩy và ưu tiên quản trị rủi ro.



Thị trường thế giới

Chỉ số	Điểm	Thay đổi	%+/-
Dow Jones	46.124,1	-84,4	-0,2%
S&P 500	6.556,4	-24,6	-0,4%
FTSE Index	9.965,2	71,0	0,7%
DAX	22.636,9	-17,0	-0,1%
Hang Seng	25.063,7	681,2	2,8%
KOSPI	5.553,9	148,2	2,7%
Singapore	4.862,4	21,1	0,4%

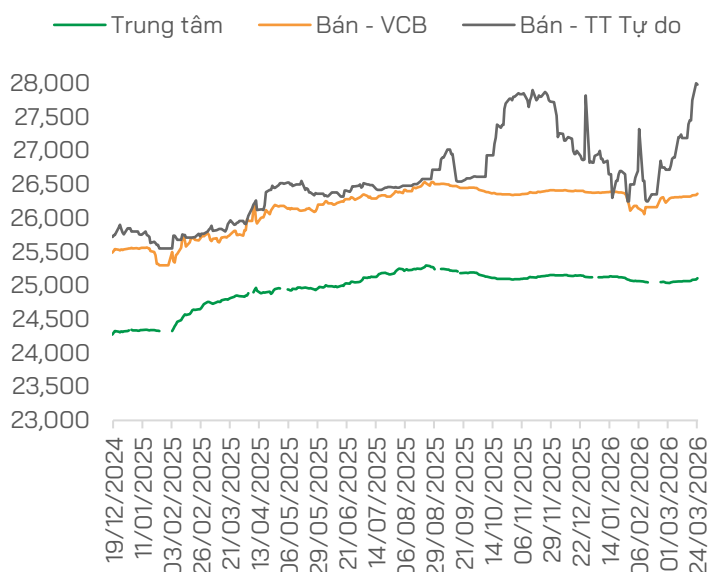
Thị trường Việt Nam

Chỉ số	Điểm	Thay đổi	%+/-
VN-Index	1.614,8	23,6	1,5%
VN30	1.770,2	29,1	1,7%
VNMID	2.076,6	56,6	2,8%
VNSML	1.377,6	29,0	2,2%

Giá dầu và giá vàng

Hàng hóa	Giá	% Ngày	% Tuần
Dầu WTI	88,6	0,6%	-7,2%
Dầu Brent	95,9	0,0%	-7,3%
Vàng thế giới	4.480,6	1,7%	-10,4%
SJC - mua	167,2	4,0%	-7,1%
SJC - bán	170,2	3,9%	-7,0%

Tỷ giá USD/VND



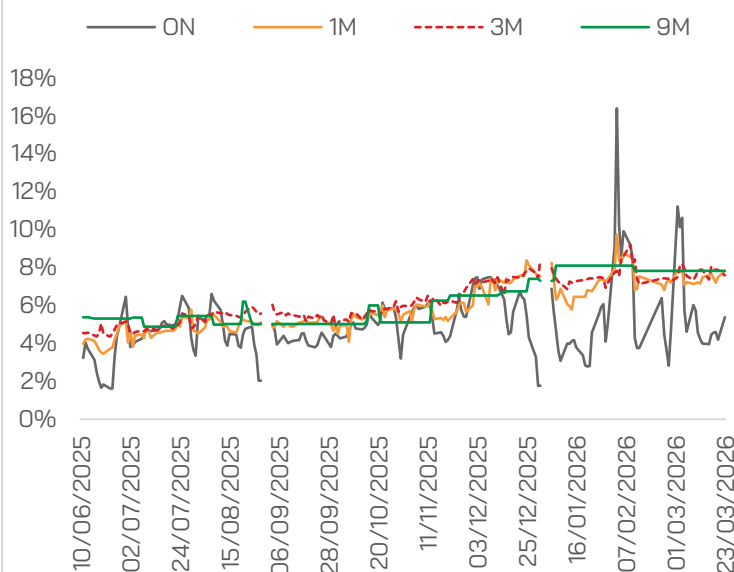
THẾ GIỚI

- **Các chỉ số chính của chứng khoán Mỹ** lại quay đầu giảm sau khi giá dầu tăng do triển vọng hòa bình tại Trung Đông trở nên không rõ ràng
- **Iran từ chối đàm phán**, tuyên bố sẽ chiến đấu đến khi 'hoàn toàn chiến thắng'
- **Mỹ và Iran** phát tín hiệu mâu thuẫn về triển vọng đàm phán ngừng bắn
- **Xung đột Trung Đông** khiến thị trường trái phiếu "bốc hơi" hơn 2.500 tỷ USD
- **Philippines và Moldova** ban bố tình trạng khẩn cấp năng lượng

VIỆT NAM

- **Tỷ giá USD hôm nay 25/3:** Ngân hàng Nhà nước công bố tỷ giá trung tâm của đồng Việt Nam với USD tăng 19 đồng, hiện ở mức 25.109 đồng
- **Lãi suất huy động** các kỳ hạn dài 12 tháng trở lên tại các "ông lớn" quốc doanh đồng loạt điều chỉnh tăng 0,7 - 1,2 điểm % tùy kỳ hạn.
- **Trung ương** thảo luận về tờ trình thành lập TP Đồng Nai trực thuộc Trung ương
- **Bộ Tài chính** đề xuất giảm 50% thuế bảo vệ môi trường với xăng, dầu
- **Việt Nam và Nga** ký kết Hiệp định về hợp tác xây dựng Nhà máy điện hạt nhân trên lãnh thổ Việt Nam
- **EU** công bố gói đầu tư hơn 560 triệu euro dành cho Việt Nam
- **Đề xuất** xây dựng khung giá vé máy bay linh hoạt gắn với chỉ số biến động giá nhiên liệu Jet A1

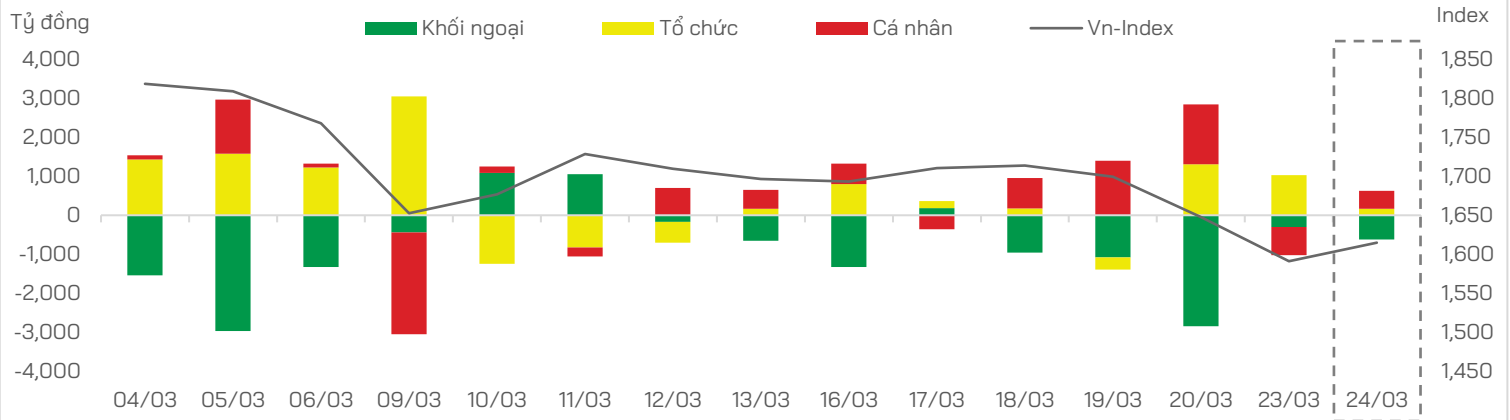
Lãi suất liên ngân hàng



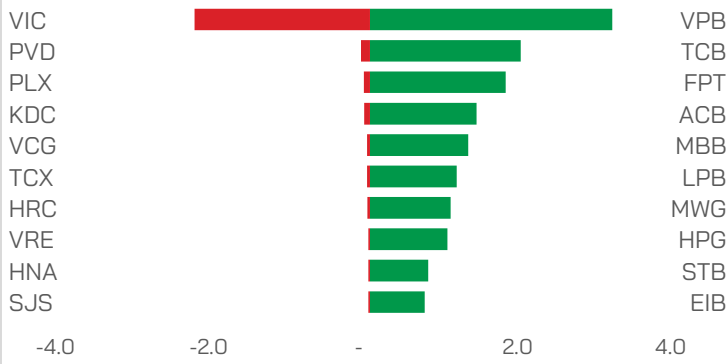
Nguồn: FiinX, HDS Research



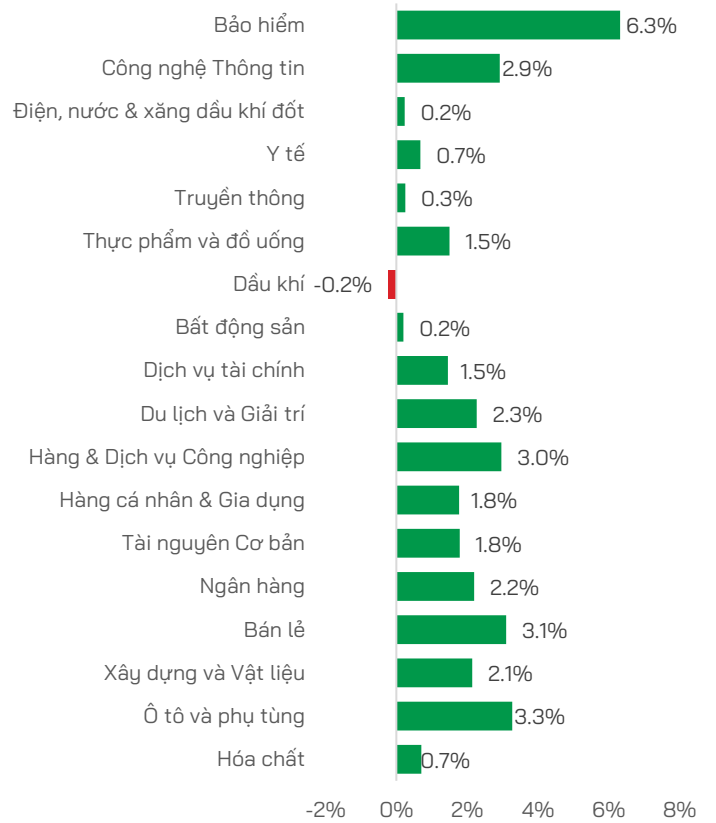
Dòng tiền theo nhóm nhà đầu tư



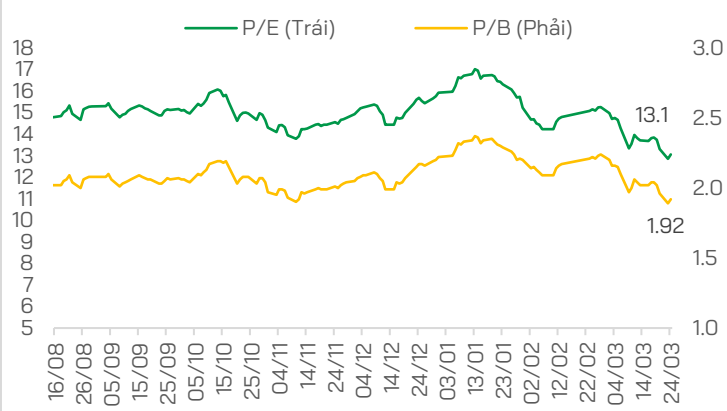
Top Tăng/Giảm



Biến động chỉ số theo nhóm ngành



P/E và P/B của VN-Index



TIN DOANH NGHIỆP

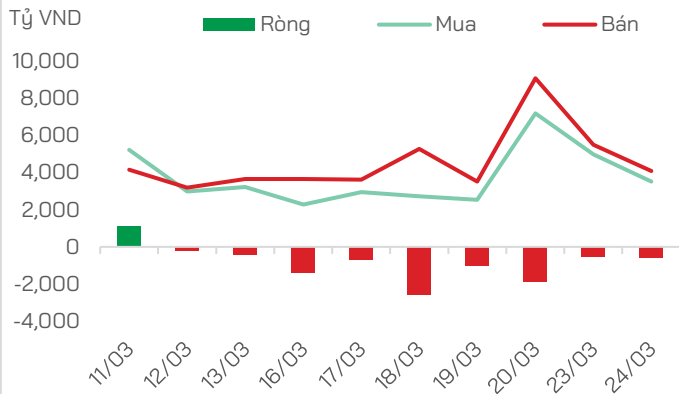
- **FRT** đặt mục tiêu tăng lãi 27% sau năm lãi đậm, dự kiến kinh doanh thêm drone
- **VNM**: Trang trại bò sữa của VNM ở Tây Ninh tăng gấp đôi quy mô lên 16,000 con, dự kiến vận hành đầu 2028
- **BSR** đặt mục tiêu doanh thu gần 6 tỷ USD nhưng giảm mạnh lợi nhuận
- **EVS** thu gom khối tài sản trị giá gần 700 tỷ, nâng sở hữu tại một nhà băng lên gần 4%

- **AgriS** gặp gỡ các định chế tài chính tại Đài Loan, thúc đẩy dòng vốn quốc tế cho nông nghiệp Việt
- **YEG** thông qua quyết định ủy thác vốn cho CTCP Quản lý Quỹ Đầu tư MB (MB Capital) nhằm thực hiện các khoản đầu tư tài chính vào CTCP Tera Group và CTCP Tera Ventures
- **SZL** đặt kế hoạch lãi sau thuế hơn 148 tỷ đồng, tăng 5% so với kết quả 2025, dự kiến vận hành CCN 75ha gần sân bay Long Thành vào cuối 2026

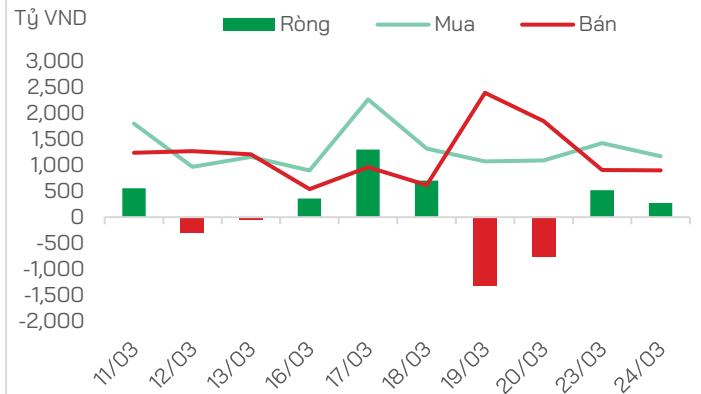


GIAO DỊCH KHỐI NGOẠI VÀ TỰ DOANH

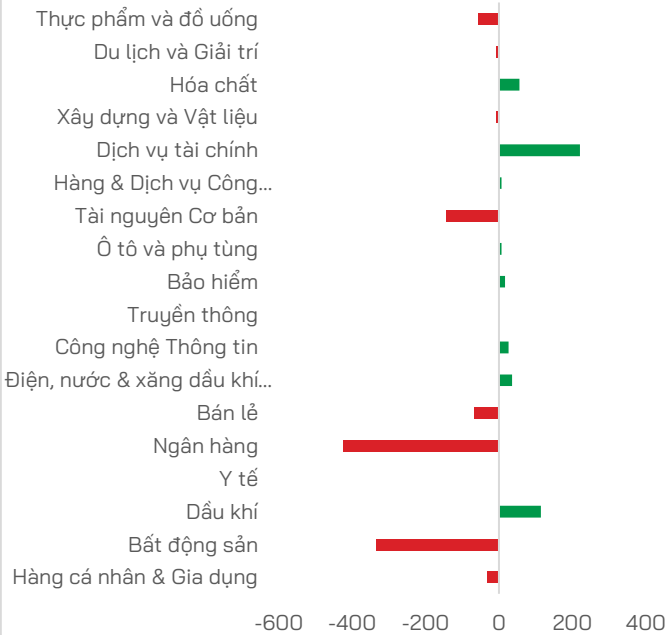
Mua bán của Khối ngoại



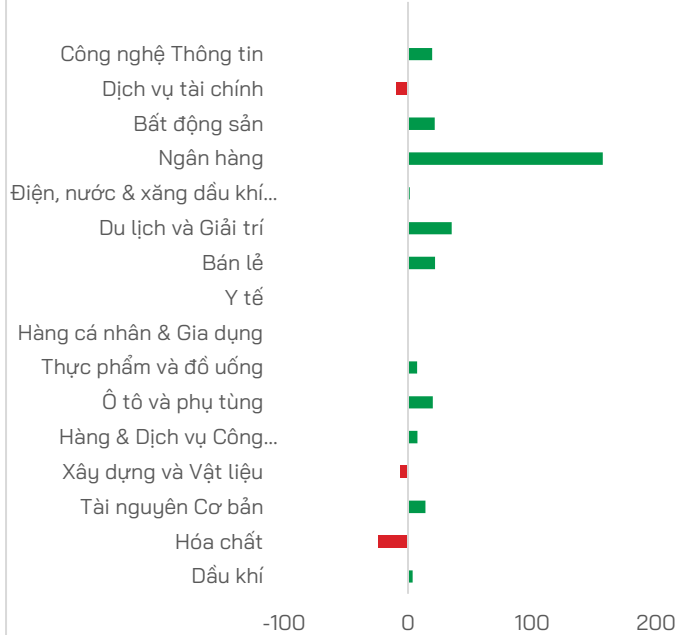
Mua bán của Tự doanh



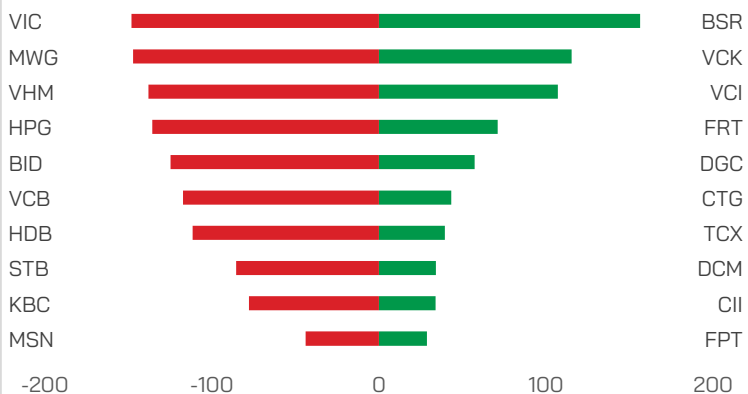
Mua bán của Khối ngoại theo ngành (tỷ VND)



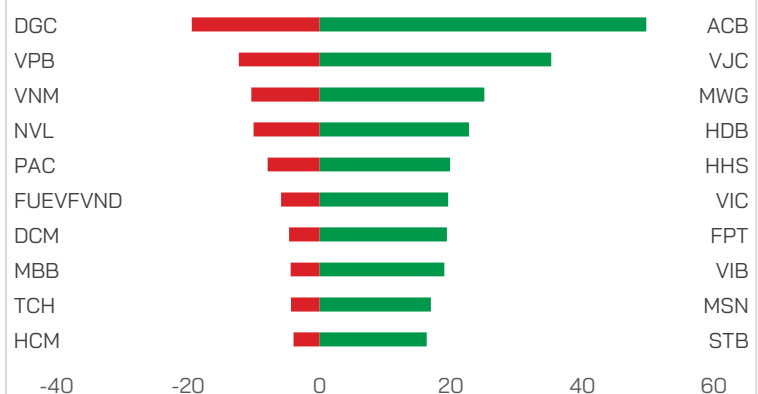
Mua bán của Tự doanh theo ngành (tỷ VND)



Top mua bán của Khối ngoại (tỷ VND)



Top mua bán của Tự doanh (tỷ VND)



Nguồn: FiinX, HDS Research

TUYÊN BỐ MIỄN TRỪ TRÁCH NHIỆM

Các thông tin về thị trường được cung cấp trên đây do Bộ phận Nghiên cứu và Phân tích thu thập từ các nguồn được coi là đáng tin cậy, tuy nhiên HDS không đảm bảo sự chính xác và đầy đủ của các nguồn thông tin này. Các nhận định trong bản báo cáo này được đưa ra dựa trên cơ sở phân tích chi tiết và cẩn thận, theo đánh giá chủ quan của chúng tôi, là hợp lý trong thời điểm đưa ra báo cáo.

Việc cung cấp các thông tin này chỉ phục vụ mục đích tham khảo, HDS không chịu bất kỳ trách nhiệm nào về bất kỳ tổn thất nào gây ra do việc sử dụng thông tin trên đây vào hoạt động kinh doanh. Các thông tin trên đây hoàn toàn có thể thay đổi theo diễn biến của thị trường và HDS không có trách nhiệm phải thông báo về những sự thay đổi này.

Bản tin này là sản phẩm và tài sản của HDS. Mọi hành vi sao chép sửa đổi, in ấn mà không có sự đồng ý của HDS đều là trái luật.

LIÊN HỆ

CÔNG TY CỔ PHẦN CHỨNG KHOÁN HD (HDS)

 www.hdbs.vn

TRỤ SỞ CHÍNH

 23A-B Nguyễn Đình Chiểu, Phường Sài Gòn, TP. Hồ Chí Minh

 +84 287 3076966

 +84 286 2838666

CHI NHÁNH HÀ NỘI

 Tầng 5, 32 Trần Hưng Đạo, Phường Cửa Nam, TP. Hà Nội

 +84 243 359 8866

 +84 243 351 8866

PHÒNG NGHIÊN CỨU VÀ PHÂN TÍCH

 hdbs.vn/tin-tuc-su-kien/trung-tam-phan-tich

 research@hdbs.vn

Trung Tâm Phân Tích <GO>



Mở tài khoản <GO>

