



Mở tài khoản

Trung Tâm Phân Tích

🌐 23A-B Nguyễn Đình Chiểu, Phường Sài Gòn, TP. Hồ Chí Minh

☎ +84 287 3076966

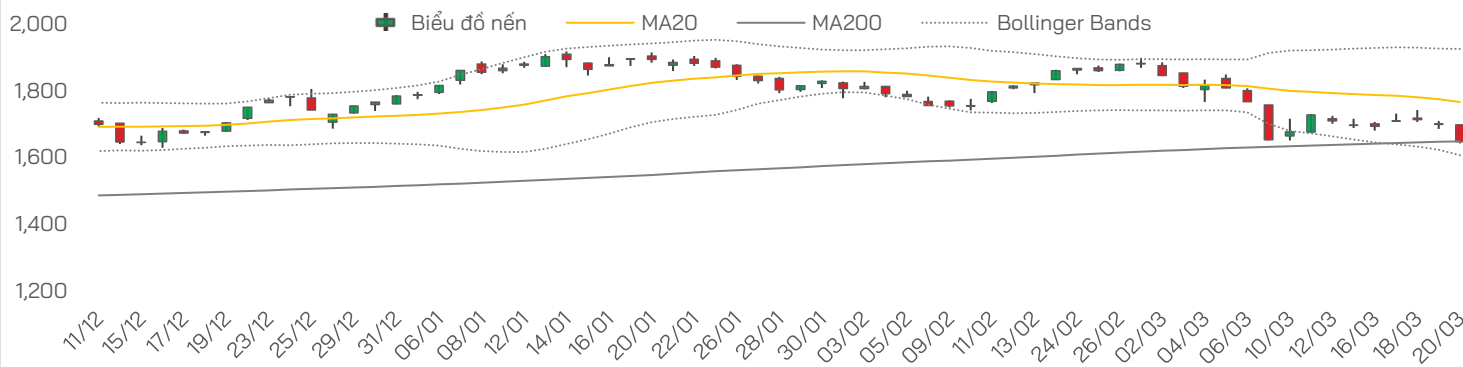


Vui lòng quét hoặc nhấp vào mã QR để tiếp tục



NHẬN ĐỊNH THỊ TRƯỜNG

Biến động VN-Index



Chỉ số	Tín hiệu	Diễn giải
VN-Index	Giảm mạnh / phá hỗ trợ	Chỉ số giảm sâu và xuyên thủng vùng hỗ trợ 1.650 điểm, xu hướng giảm ngắn hạn gia tăng, rủi ro mở rộng
VN30	Suy yếu mạnh	Giảm sâu đồng loạt (VIC, GAS, PLX, FPT...), đóng vai trò kéo giảm chính của thị trường
VNMID	Tiêu cực	Áp lực bán lan rộng, đặc biệt ở các ngành dầu khí, hóa chất, chứng khoán và bất động sản
VNSML	Tiêu cực	Giảm diện rộng, nhiều cổ phiếu giảm sàn cho thấy tâm lý hoảng loạn và dòng tiền rút ra mạnh

Diễn biến phiên trước

- Trong phiên giao dịch ngày 20/3, thị trường ghi nhận diễn biến tiêu cực khi áp lực bán gia tăng mạnh ngay từ đầu phiên và lan rộng trên diện rộng. VN-Index nhanh chóng suy yếu trong phiên sáng và tiếp tục lao dốc trong phiên chiều, đặc biệt là đợt ATC khi lực bán bị đẩy lên cao, nhiều khả năng liên quan đến hoạt động giải chấp margin. Chỉ số chính thức đánh mất vùng hỗ trợ quan trọng và xuyên thủng đáy gần nhất, phản ánh tâm lý bi quan gia tăng trong bối cảnh rủi ro từ yếu tố quốc tế, đặc biệt là biến động giá dầu và căng thẳng địa chính trị, vẫn chưa hạ nhiệt.
- Kết phiên, VN-Index giảm mạnh 51,3 điểm (-3,02%) xuống 1.647,8 điểm, với 95 mã tăng và 241 mã giảm. Thanh khoản tăng vọt lên 31,136 tỷ đồng, cho thấy áp lực bán tháo gia tăng rõ rệt. Nhóm cổ phiếu vốn hóa lớn đóng vai trò kéo giảm chính, đặc biệt là VIC, GAS, PLX và DGC đều giảm sâu hoặc giảm sàn. Áp lực bán cũng lan rộng sang nhóm midcap và smallcap, bao gồm dầu khí, hóa chất, chứng khoán và bất động sản, khiến mặt bằng giá giảm sâu trên diện rộng.

VN-Index	Tín hiệu	Diễn giải
MA	Tiêu cực mạnh	VN-Index nằm sâu dưới các đường MA ngắn và trung hạn
RSI	Quá bán	RSI giảm mạnh về vùng thấp, phản ánh trạng thái quá bán
MACD	Giảm mạnh	Mở rộng xuống dưới Signal và dưới ngưỡng 0, xác nhận xu hướng giảm mạnh
ADX	Xu hướng rất mạnh	Thị trường đang trong pha xu hướng mạnh, nghiêng rõ về chiều giảm
Kháng cự	1.680–1.700	Vùng kháng cự gần tương ứng vùng hỗ trợ cũ đã bị phá vỡ
Hỗ trợ	1.630–1.650	Vùng hỗ trợ mạnh kế tiếp (đáy tháng 12/2025); nếu thủng có thể lùi sâu hơn về 1.580–1.600 điểm

Nhận định và Chiến lược

- Phiên 20/3 mang đặc trưng của một nhịp “gãy cấu trúc” ngắn hạn khi các vùng hỗ trợ quan trọng bị xuyên thủng và lực bán chuyển từ chủ động sang bị động, đặc biệt thể hiện rõ trong đợt ATC. Đây thường là dấu hiệu của áp lực hệ thống (margin, stop-loss) hơn là yếu tố tâm lý đơn thuần. Trong bối cảnh đó, thị trường hiếm khi tạo đáy ngay mà cần thêm thời gian để hấp thụ lượng cung kẹt phía trên. Do đó, các nhịp hồi nếu xuất hiện trong ngắn hạn nhiều khả năng chỉ mang tính kỹ thuật, trong khi vùng 1.630–1.650 điểm sẽ là vùng kiểm tra quan trọng đối với lực cầu.
- Trong bối cảnh thị trường điều chỉnh mạnh, chiến lược ưu tiên quản trị rủi ro và giữ vị thế. Kinh nghiệm cho thấy sau các phiên giảm mạnh, thị trường thường xuất hiện nhịp hồi nhưng chưa phải là thời điểm phù hợp để gia tăng rủi ro. Do đó, nhà đầu tư nên duy trì tỷ trọng cổ phiếu ở mức thấp, giảm đòn bẩy và chấp nhận bỏ qua các nhịp hồi đầu tiên. Các nhịp tăng nếu có phù hợp để cơ cấu danh mục hơn là mua mới. Việc giải ngân chỉ nên cân nhắc khi xuất hiện tín hiệu rõ ràng cho thấy lực bán đã suy yếu, thay vì chỉ dựa vào việc giá đã giảm sâu. Trong giai đoạn này, yếu tố quyết định không phải là tìm đúng đáy, mà là duy trì kỷ luật và sự kiên nhẫn.



Thị trường thế giới

Chỉ số	Điểm	Thay đổi	%+/-
Dow Jones	45.577,5	-444,0	-1,0%
S&P 500	6.506,5	-100,0	-1,5%
FTSE Index	9.918,3	-145,2	-1,4%
DAX	22.380,2	-459,4	-2,0%
Hang Seng	25.277,3	-223,3	-0,9%
KOSPI	5.781,2	18,0	0,3%
Singapore	4.948,9	-18,7	-0,4%

Thị trường Việt Nam

Chỉ số	Điểm	Thay đổi	%+/-
VN-Index	1.647,8	-51,3	-3,0%
VN30	1.798,0	-56,2	-3,0%
VNMID	2.112,0	-24,1	-1,1%
VNSML	1.391,3	-16,5	-1,2%

Giá dầu và giá vàng

Hàng hóa	Giá	% Ngày	% Tuần
Dầu WTI	98,3	2,3%	1,5%
Dầu Brent	112,2	3,3%	8,8%
Vàng thế giới	4.491,2	-3,5%	-11,1%
SJC - mua	173,1	0,3%	-4,8%
SJC - bán	176,1	0,3%	-4,7%

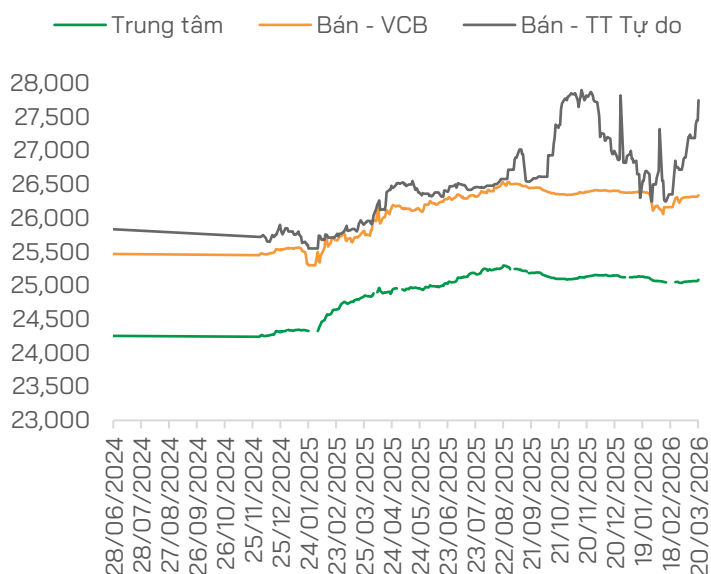
THẾ GIỚI

- **Giảm thêm gần 450 điểm**, Dow Jones tiến sát vùng điều chỉnh
- **Iran** đe dọa phá hủy hạ tầng năng lượng vùng Vịnh sau tối hậu thư của ông Trump
- **Singapore** - Trung tâm tiếp nhiên liệu tàu biển hàng đầu thế giới đứng trước nguy cơ thiếu hụt nguồn cung
- **IEA** khuyến nghị làm việc từ xa để đối phó cú sốc năng lượng
- **Các ngân hàng lớn dự báo ECB** có thể tăng lãi suất vào tháng 4/2026
- **Giá vàng lao dốc gần 10%**, ghi nhận tuần tồi tệ nhất kể từ năm 2011

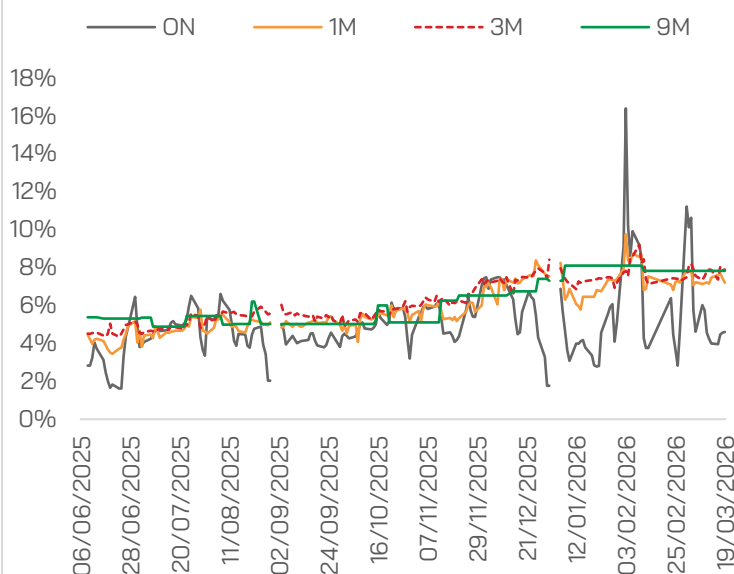
VIỆT NAM

- **Tỷ giá USD hôm nay 23/3**: Giá bán USD tự do bật tăng lên mốc 27.950 đồng/USD
- **NHNN** ghi nhận hai tuần hút ròng liên tiếp, hơn 74.000 tỷ được hút về trong tuần qua 16/3 - 20/3
- **Thủ tướng Phạm Minh Chính thăm Nga**: Sẽ trao đổi việc khởi động các dự án năng lượng mới, hạ tầng
- **Bộ Công Thương** lấy ý kiến xây dựng Luật giao dịch hàng hóa phái sinh
- **Bộ Xây dựng**: Sẽ lựa chọn nhà thầu cho dự án đường sắt tốc độ cao Bắc-Nam trong quý 2/2026
- **NHNN Chi nhánh Khu vực 2 (TPHCM và tỉnh Đồng Nai)**, đến cuối tháng 2/2026 tổng huy động vốn của TCTD trên địa bàn đạt 5.73 triệu tỷ đồng
- **Chi phí vận tải đường biển** tăng mạnh và thời gian giao hàng kéo dài đang tác động trực diện đến hoạt động xuất nhập khẩu

Tỷ giá USD/VND



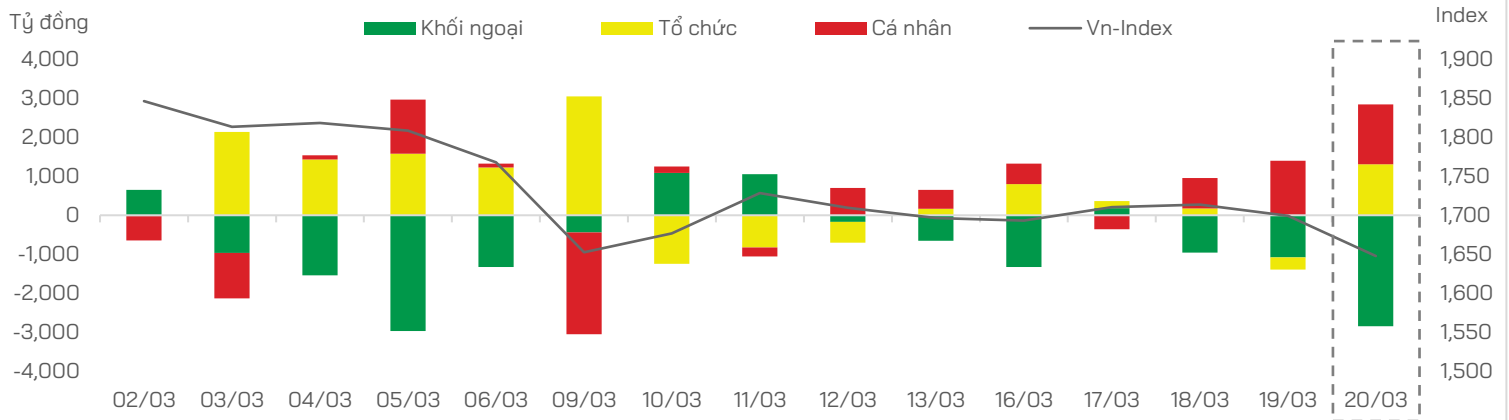
Lãi suất liên ngân hàng



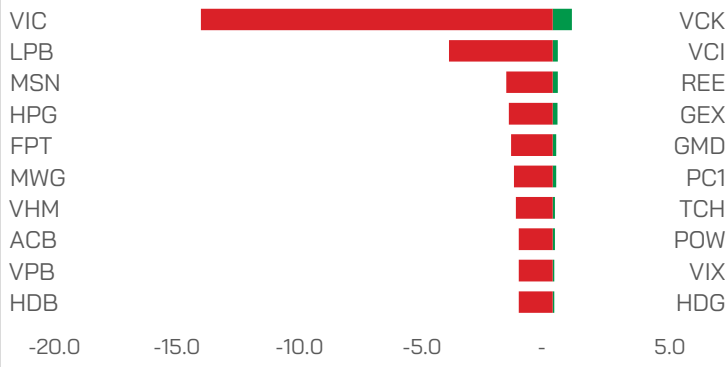
Nguồn: FiinX, HDS Research



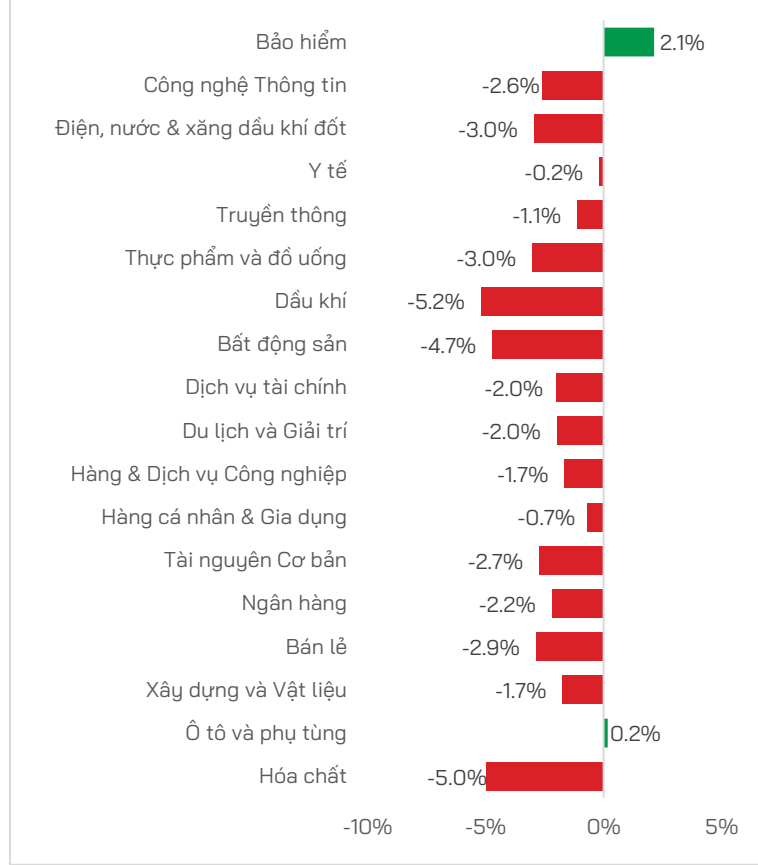
Dòng tiền theo nhóm nhà đầu tư



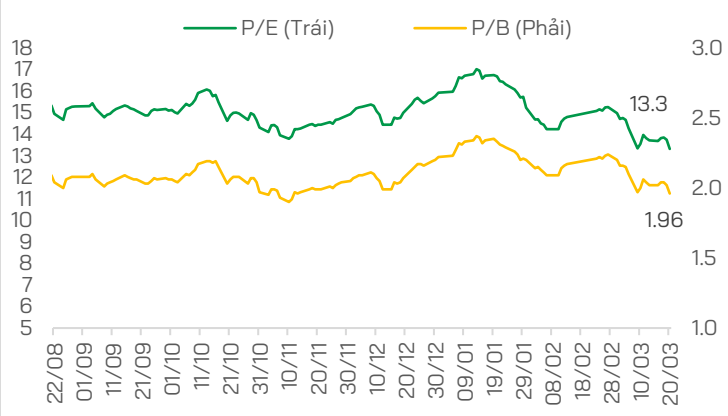
Top Tăng/Giảm



Biến động chỉ số theo nhóm ngành



P/E và P/B của VN-Index



TIN DOANH NGHIỆP

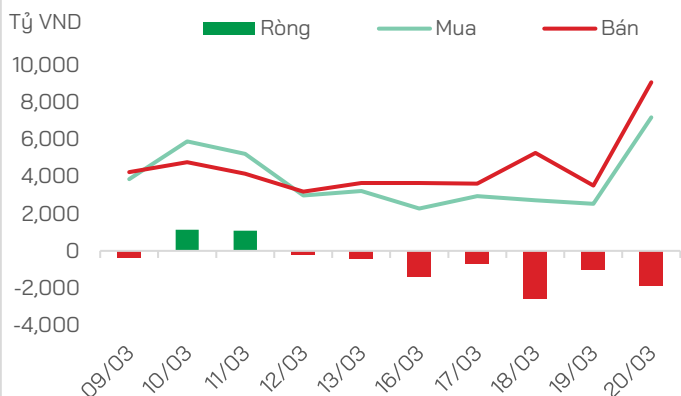
- **FPT** dự báo lãi trước thuế năm 2026 giảm 11% khi không còn hợp nhất với FPT Telecom
- **HVN** công bố báo cáo tiến độ sử dụng vốn thu được từ đợt chào bán cổ phiếu thực hiện vào tháng 9/2025, trong đó 25% lượng vốn đã được dùng để trả nợ
- **OCB** mục tiêu cuối năm 2026 đạt 354,214 tỷ đồng tổng tài sản, tăng 10% so đầu năm. Lợi nhuận trước thuế đạt 6,960 tỷ đồng, tăng 39% so với 2025

- **ACB** muốn lập công ty bảo hiểm phi nhân thọ ACB Insurance vốn điều lệ 500 tỷ đồng
- **ĐHĐCĐ Nam A Bank**: Chốt trả cổ phiếu thưởng tỷ lệ 20%, thành lập ngân hàng trong VIFC
- **VIB** đặt mục tiêu tăng 27% lợi nhuận, trả cổ tức và thưởng cổ phiếu gần 19%
- **FPTS** kế hoạch năm 2026 thận trọng, với doanh thu (hoạt động và tài chính) đã thực hiện 1,200 tỷ đồng và lãi trước thuế đã thực hiện 550 tỷ đồng

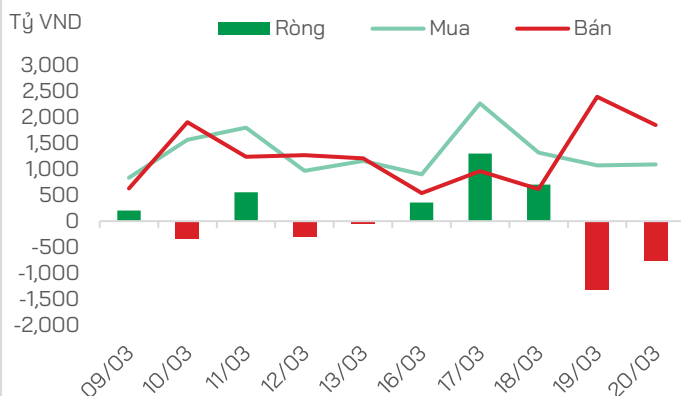


GIAO DỊCH KHỐI NGOẠI VÀ TỰ DOANH

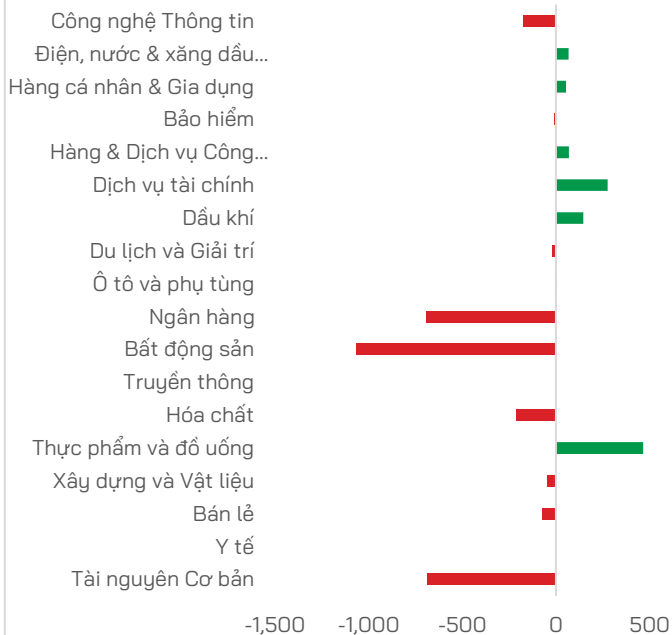
Mua bán của Khối ngoại



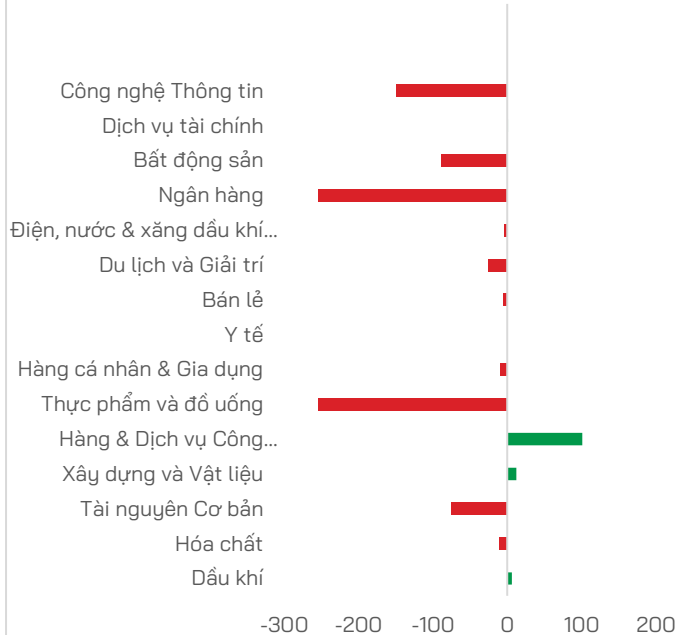
Mua bán của Tự doanh



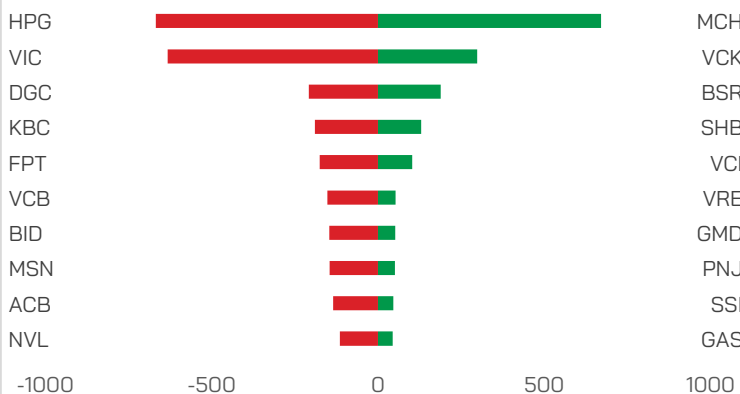
Mua bán của Khối ngoại theo ngành (tỷ VND)



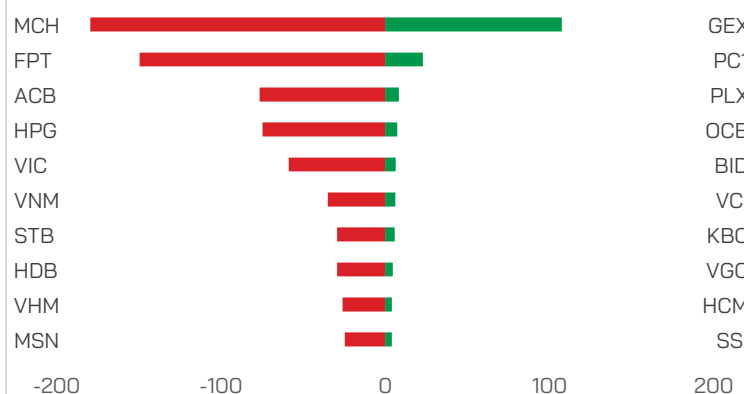
Mua bán của Tự doanh theo ngành (tỷ VND)



Top mua bán của Khối ngoại (tỷ VND)



Top mua bán của Tự doanh (tỷ VND)



Nguồn: FiinX, HDS Research

TUYÊN BỐ MIỄN TRỪ TRÁCH NHIỆM

Các thông tin về thị trường được cung cấp trên đây do Bộ phận Nghiên cứu và Phân tích thu thập từ các nguồn được coi là đáng tin cậy, tuy nhiên HDS không đảm bảo sự chính xác và đầy đủ của các nguồn thông tin này. Các nhận định trong bản báo cáo này được đưa ra dựa trên cơ sở phân tích chi tiết và cẩn thận, theo đánh giá chủ quan của chúng tôi, là hợp lý trong thời điểm đưa ra báo cáo.

Việc cung cấp các thông tin này chỉ phục vụ mục đích tham khảo, HDS không chịu bất kỳ trách nhiệm nào về bất kỳ tổn thất nào gây ra do việc sử dụng thông tin trên đây vào hoạt động kinh doanh. Các thông tin trên đây hoàn toàn có thể thay đổi theo diễn biến của thị trường và HDS không có trách nhiệm phải thông báo về những sự thay đổi này.

Bản tin này là sản phẩm và tài sản của HDS. Mọi hành vi sao chép sửa đổi, in ấn mà không có sự đồng ý của HDS đều là trái luật.

LIÊN HỆ

CÔNG TY CỔ PHẦN CHỨNG KHOÁN HD (HDS)

 www.hdbs.vn

TRỤ SỞ CHÍNH

 23A-B Nguyễn Đình Chiểu, Phường Sài Gòn, TP. Hồ Chí Minh

 +84 287 3076966

 +84 286 2838666

CHI NHÁNH HÀ NỘI

 Tầng 5, 32 Trần Hưng Đạo, Phường Cửa Nam, TP. Hà Nội

 +84 243 359 8866

 +84 243 351 8866

PHÒNG NGHIÊN CỨU VÀ PHÂN TÍCH

 hdbs.vn/tin-tuc-su-kien/trung-tam-phan-tich

 research@hdbs.vn

Trung Tâm Phân Tích <GO>



Mở tài khoản <GO>

