



Mở tài khoản

Trung Tâm Phân Tích

 23A-B Nguyễn Đình Chiểu, Phường Sài Gòn, TP. Hồ Chí Minh

 +84 287 3076966

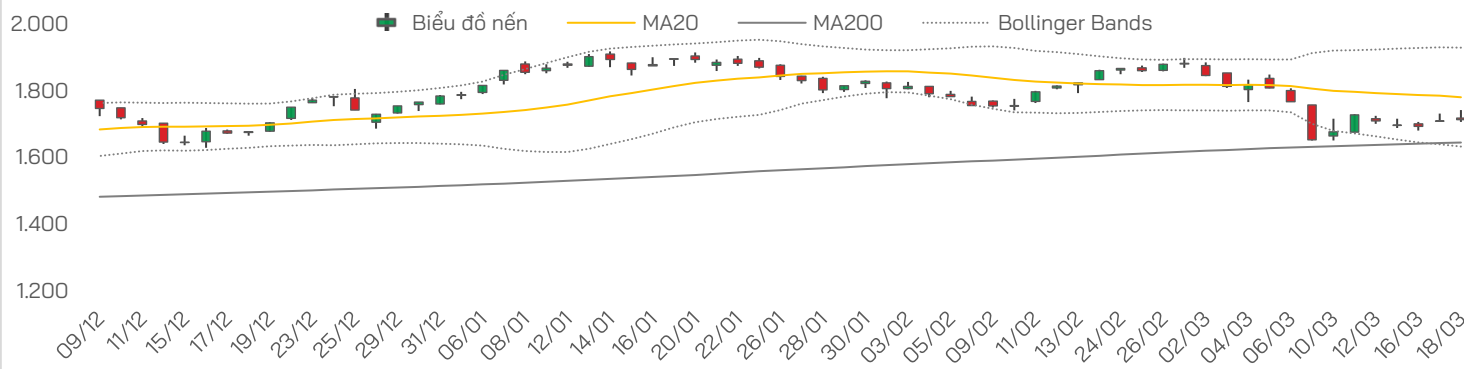


Vui lòng quét hoặc nhấp vào mã QR để tiếp tục



NHẬN ĐỊNH THỊ TRƯỜNG

Biến động VN-Index



Chỉ số	Tín hiệu	Diễn giải
VN-Index	Hồi phục / rung lắc mạnh	Duy trì đà tăng nhưng biến động intraday lớn (giảm ~40 điểm rồi hồi), phản ánh trạng thái giằng co mạnh
VN30	Phân hóa	Nhóm bluechip thiếu đồng thuận, một số mã nâng đỡ nhưng nhiều cổ phiếu chịu áp lực bán mạnh trong phiên
VNMID	Phân hóa	Chọn lọc, một số nhóm như dầu khí - phân bón tăng mạnh, nhiều mã khác suy yếu
VNSML	Trung tính	Một số cổ phiếu smallcap tiếp tục tăng mạnh theo dòng tiền đầu cơ, nhưng không mang tính lan tỏa

VN-Index	Tín hiệu	Diễn giải
MA	Tiêu cực	Vẫn dưới các đường MA ngắn hạn, xu hướng giảm chưa bị đảo chiều
RSI	Đi lên từ vùng thấp	Động lượng giảm đã suy yếu
MACD	Trung tính	MACD vẫn nằm dưới đường tín hiệu, xu hướng giảm chưa hoàn toàn kết thúc
ADX	Xu hướng mạnh	Duy trì mức cao, thị trường vẫn trong pha biến động mạnh chưa thực sự ổn định
Kháng cự	1.730-1.750	Kháng cự gần - đỉnh intraday, khu vực cung mạnh gần đây
Hỗ trợ	1.690-1.700	Vùng hỗ trợ ngắn hạn đã được kiểm định trong phiên; nếu thủng có thể lùi về 1.630-1.650 điểm.

Diễn biến phiên trước

- **Phiên giao dịch ngày 18/3, thị trường tiếp tục duy trì đà hồi phục nhưng diễn biến trong phiên có độ biến động rất mạnh, phản ánh tâm lý giằng co rõ nét giữa bên mua và bên bán.** VN-Index tăng tốt trong phiên sáng và có thời điểm vượt 1.740 điểm, tuy nhiên áp lực chốt lời gia tăng khiến chỉ số thu hẹp đà tăng. Sang phiên chiều, thị trường trải qua nhịp rung lắc mạnh khi VN-Index bất ngờ giảm sâu gần 40 điểm từ vùng đỉnh trong ngày xuống sát 1.690 điểm, trước khi lực cầu bắt đáy quay trở lại trong đợt ATC giúp chỉ số phục hồi và đóng cửa trong sắc xanh.
- **Kết phiên, VN-Index tăng 3,54 điểm (+0,21%) lên 1.713,8 điểm, với 134 mã tăng và 189 mã giảm, thanh khoản đạt 26,285 tỷ đồng, tăng về giá trị so với phiên trước.** Điểm đáng chú ý là nhóm dầu khí và phân bón – hóa chất đảo chiều tăng mạnh sau nhịp điều chỉnh trước đó, với nhiều cổ phiếu như GAS, PLX, PVD, PVT, DCM, DPM tăng trần hoặc tăng mạnh, đóng vai trò nâng đỡ chỉ số. Ngược lại, các nhóm ngân hàng, chứng khoán và bất động sản diễn biến phân hóa, thậm chí chịu áp lực điều chỉnh ở một số

Nhận định và Chiến lược

- **Phiên 18/3 cho thấy thị trường trạng thái biến động mạnh với biên độ dao động lớn, phản ánh sự giằng co quyết liệt.** Dù VN-Index duy trì được sắc xanh và ghi nhận phiên tăng thứ hai liên tiếp, nhưng cú giảm sâu intraday gần 40 điểm trước khi hồi phục cho thấy áp lực cung vẫn hiện hữu và sẵn sàng gia tăng tại các vùng giá cao. Điểm tích cực là lực cầu bắt đáy vẫn hoạt động, đặc biệt tại vùng 1.690-1.700 điểm, giúp chỉ số giữ được xu hướng hồi phục ngắn hạn. Tuy nhiên, độ rộng thị trường vẫn nghiêng về phía giảm và dòng tiền chọn lọc cao, cho thấy thị trường chưa đạt trạng thái ổn định.
- **Trong bối cảnh thị trường biến động mạnh và chưa xác nhận xu hướng đảo chiều rõ ràng, nhà đầu tư nên ưu tiên chiến lược thận trọng và quản trị rủi ro.** Tỷ trọng cổ phiếu nên duy trì ở mức thấp và tránh mua đuổi trong các nhịp tăng mạnh. Các nhịp hồi lên vùng 1.730-1.740 điểm có thể đi kèm áp lực chốt lời khi lượng hàng bắt đáy quay trở lại, do đó phù hợp để cơ cấu danh mục hoặc giảm tỷ trọng đối với các vị thế ngắn hạn. Ngược lại, việc giải ngân chỉ nên thực hiện từng phần nhỏ khi VN-Index kiểm định lại vùng hỗ trợ 1.690 - 1.700 điểm và xuất hiện tín hiệu ổn định hơn về thanh khoản.



Thị trường thế giới

Chỉ số	Điểm	Thay đổi	%+/-
Dow Jones	46.225,2	-768,1	-1,6%
S&P 500	6.624,7	-91,4	-1,4%
FTSE Index	10.305,3	-98,3	-0,9%
DAX	23.502,3	-228,7	-1,0%
Hang Seng	26.025,4	156,9	0,6%
KOSPI	5.925,0	284,6	5,0%
Singapore	5.002,2	66,2	1,3%

Thị trường Việt Nam

Chỉ số	Điểm	Thay đổi	%+/-
VN-Index	1.713,8	3,5	0,2%
VN30	1.868,8	-4,8	-0,3%
VNMID	2.154,2	-2,1	-0,1%
VNSML	1.415,2	1,5	0,1%

Giá dầu và giá vàng

Hàng hóa	Giá	% Ngày	% Tuần
Dầu WTI	98,2	3,2%	6,6%
Dầu Brent	111,8	8,1%	21,5%
Vàng thế giới	4.859,0	-2,8%	-6,0%
SJC - mua	180,0	0,0%	-2,3%
SJC - bán	183,0	0,0%	-2,2%

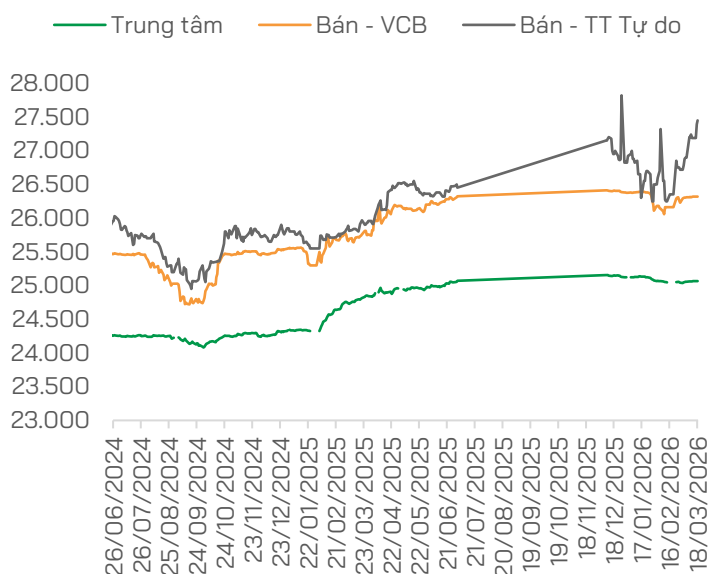
THẾ GIỚI

- **Dow Jones bay hơn 750 điểm**, xuống thấp nhất kể từ đầu năm trước nỗi lo lạm phát
- **Fed giữ nguyên lãi suất** như dự đoán, lưu ý tác động từ xung đột Trung Đông còn khó lường
- **Hàng không châu Âu** tăng chuyến bay thẳng sang châu Á, châu Phi để tránh Trung Đông
- **Một số sân bay Mỹ** có thể phải đóng cửa do bế tắc ngân sách
- **Lệnh cấm xuất khẩu của Trung Quốc** siết chặt nguồn cung nhiên liệu ở châu Á
- **Giá dầu tăng gần 4%**, khi các mối đe dọa leo thang giữa Israel và Iran vào hạ tầng năng lượng Trung Đông

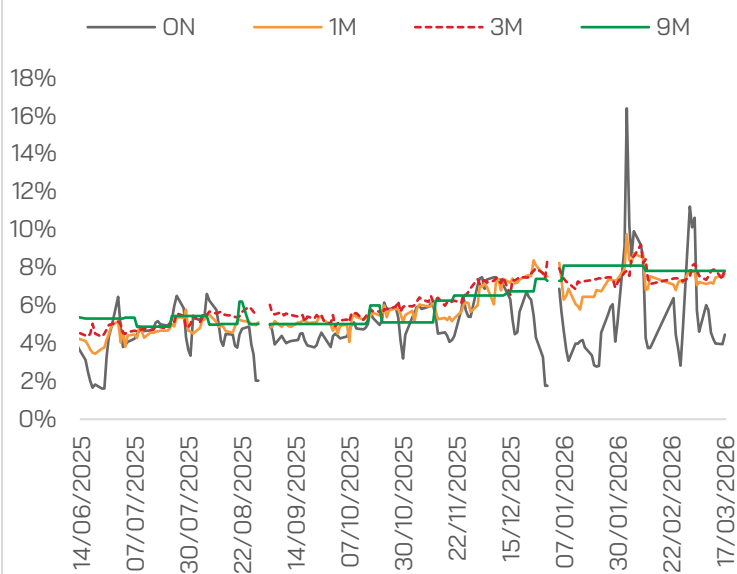
VIỆT NAM

- **Tỷ giá USD hôm nay 19/3**: Đồng USD lấy lại đà tăng sau quyết định của Fed
- **Ngân hàng** đồng loạt nâng lãi suất tiền gửi, liên tiếp xuất hiện các mức từ 8 - 8,5%/năm
- **Thủ tướng Phạm Minh Chính** điện đàm với Thủ tướng Algeria, đề nghị hỗ trợ Việt Nam bảo đảm an ninh năng lượng
- **Thủ tướng**: Bảo đảm tiến độ các dự án đường sắt, đặc biệt ưu tiên dự án kết nối 2 sân bay với TP.HCM
- **Đồng Nai** duyệt nhiệm vụ quy hoạch 1/2000 Khu công nghệ số gần 120ha gần sân bay Long Thành
- **TP HCM** đưa các dự án nhà ở xã hội vào nhóm 'luồng xanh', 'luồng ưu tiên'
- **Nhật Bản** cho Việt Nam vay 50 tỷ yên thúc đẩy chuyển đổi xanh
- **Doanh nghiệp** ứng phó với áp lực thiếu hụt nguyên liệu và đơn hàng

Tỷ giá USD/VND



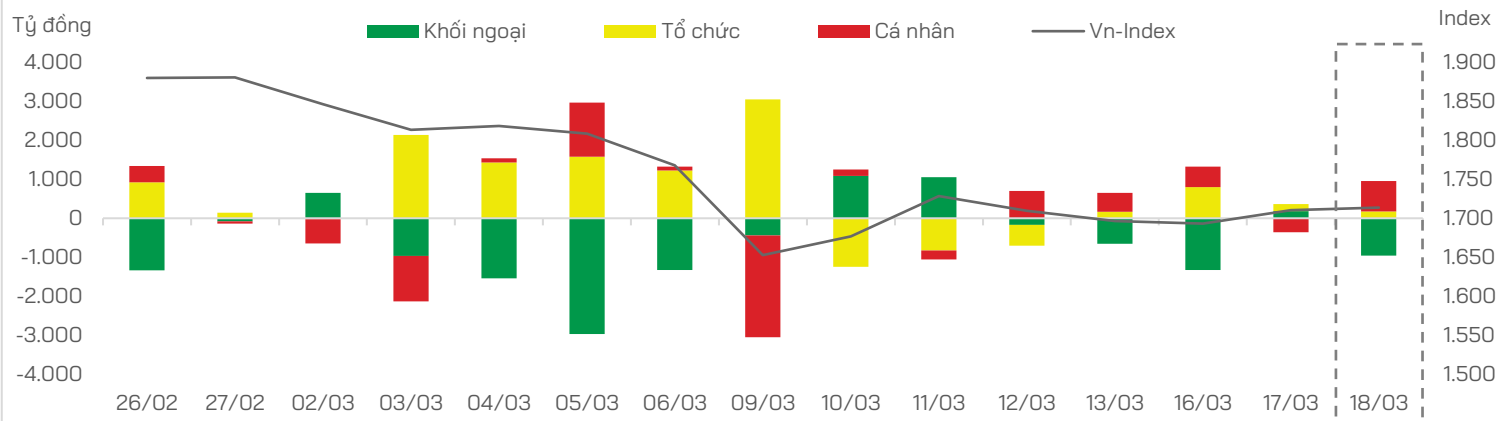
Lãi suất liên ngân hàng



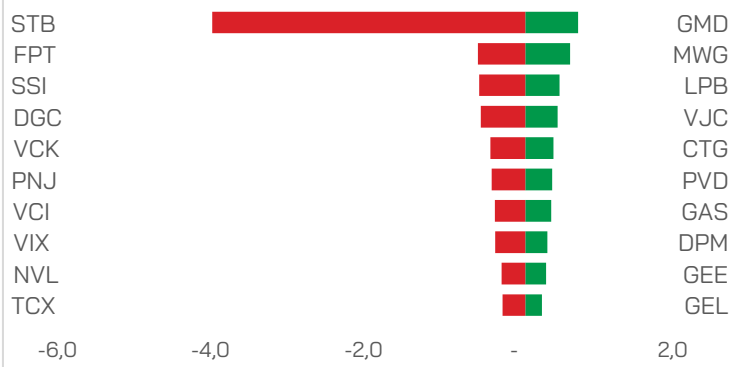
Nguồn: FiinX, HDS Research



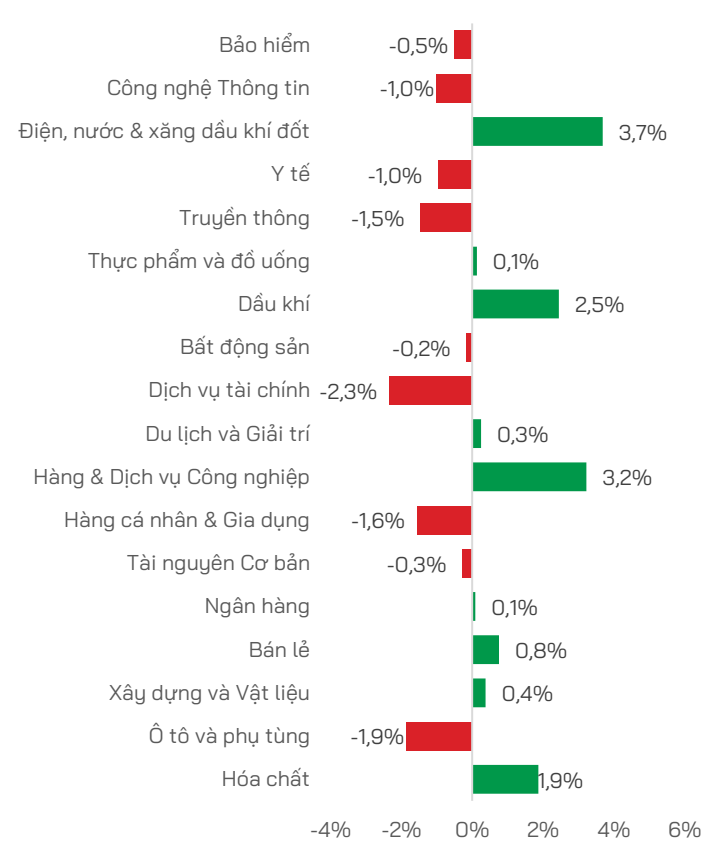
Dòng tiền theo nhóm nhà đầu tư



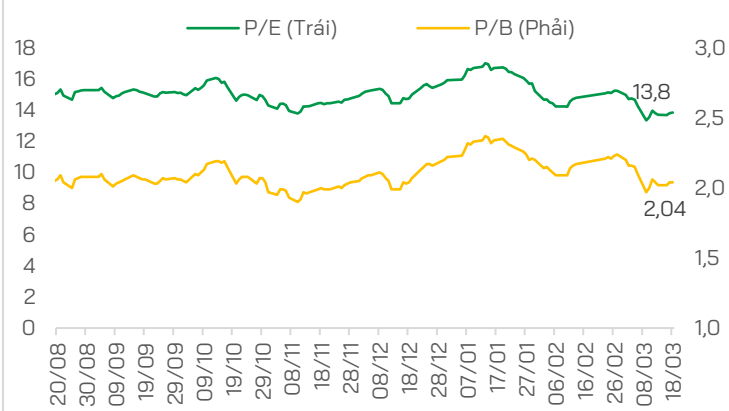
Top Tăng/Giảm



Biến động chỉ số theo nhóm ngành



P/E và P/B của VN-Index



TIN DOANH NGHIỆP

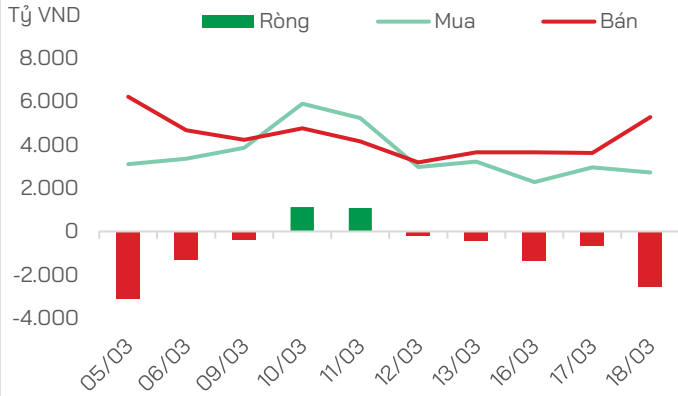
- o **BIDV** sắp chào bán riêng lẻ 263 triệu cổ phiếu, ước thu về hơn 10.000 tỷ đồng
- o **HSG** dự kiến phát hành hơn 186 triệu cổ phiếu để trả cổ tức niên độ tài chính 2024-2025, nâng vốn điều lệ từ khoảng 6,210 tỷ đồng lên 8,072 tỷ đồng
- o **HAX** mua 65% vốn đơn vị vận hành chuỗi đại lý VinFast ngay trong tháng 3
- o **DPM**: Sản lượng ure quý 1 vượt kế hoạch 25%, sẵn sàng đón cơ hội xuất khẩu

- o **Masan Consumer** nhận được công văn của UBCKNN xác nhận việc UBCKNN đã tiếp nhận hồ sơ thông báo thay đổi tỷ lệ sở hữu nước ngoài tối đa của Công ty lên mức 100%
- o **FPT** điều chỉnh cách hạch toán kết quả kinh doanh FPT Telecom từ năm 2026
- o **VSC** thông báo đã hoàn tất nhận chuyển nhượng 65% vốn Công ty TNHH Harbour City, hướng đến việc thực hiện dự án 6,000m2 tại Hải Phòng

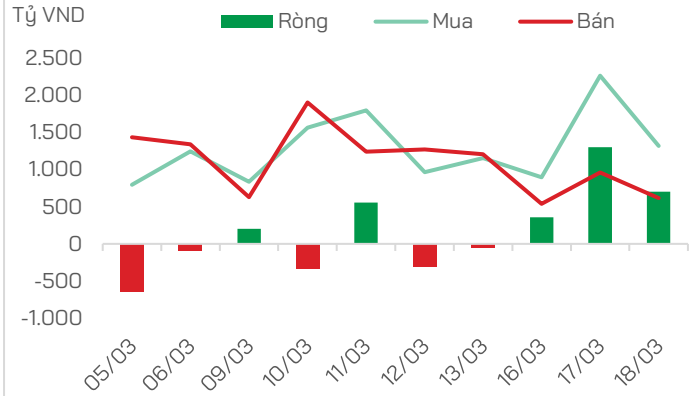


GIAO DỊCH KHỐI NGOẠI VÀ TỰ DOANH

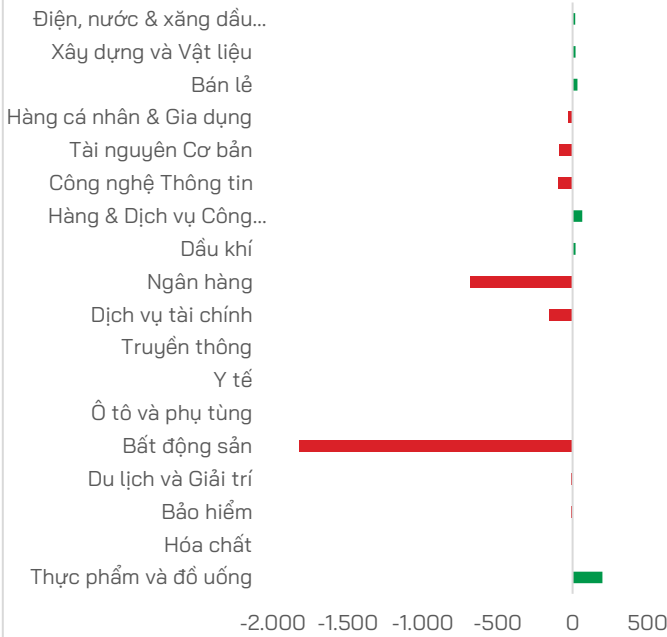
Mua bán của Khối ngoại



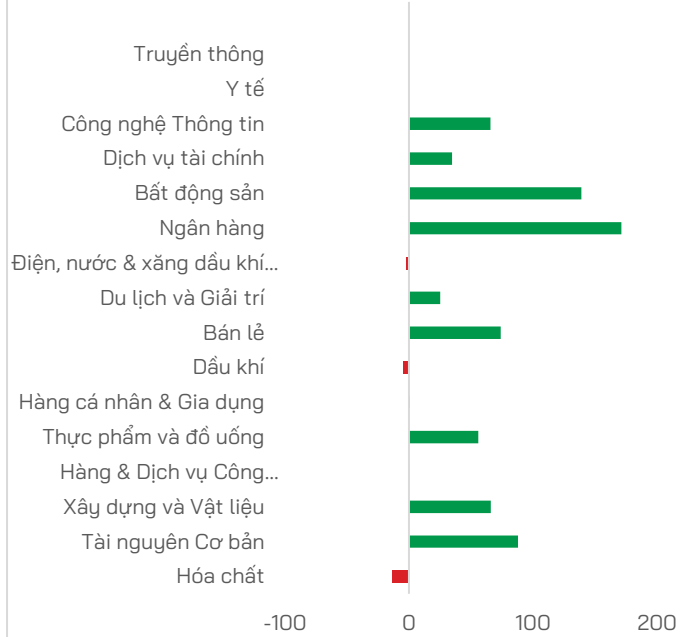
Mua bán của Tự doanh



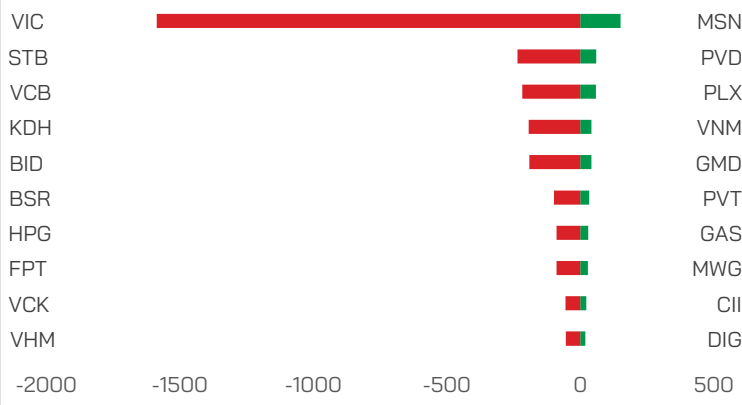
Mua bán của Khối ngoại theo ngành (tỷ VND)



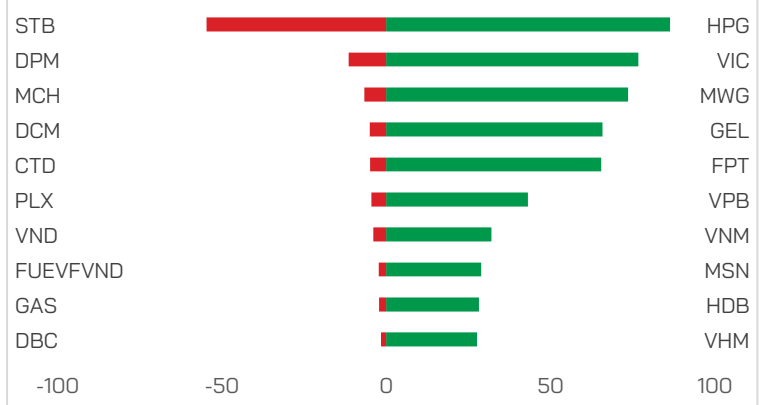
Mua bán của Tự doanh theo ngành (tỷ VND)



Top mua bán của Khối ngoại (tỷ VND)



Top mua bán của Tự doanh (tỷ VND)



Nguồn: FiinX, HDS Research

TUYÊN BỐ MIỄN TRỪ TRÁCH NHIỆM

Các thông tin về thị trường được cung cấp trên đây do Bộ phận Nghiên cứu và Phân tích thu thập từ các nguồn được coi là đáng tin cậy, tuy nhiên HDS không đảm bảo sự chính xác và đầy đủ của các nguồn thông tin này. Các nhận định trong bản báo cáo này được đưa ra dựa trên cơ sở phân tích chi tiết và cẩn thận, theo đánh giá chủ quan của chúng tôi, là hợp lý trong thời điểm đưa ra báo cáo.

Việc cung cấp các thông tin này chỉ phục vụ mục đích tham khảo, HDS không chịu bất kỳ trách nhiệm nào về bất kỳ tổn thất nào gây ra do việc sử dụng thông tin trên đây vào hoạt động kinh doanh. Các thông tin trên đây hoàn toàn có thể thay đổi theo diễn biến của thị trường và HDS không có trách nhiệm phải thông báo về những sự thay đổi này.

Bản tin này là sản phẩm và tài sản của HDS. Mọi hành vi sao chép sửa đổi, in ấn mà không có sự đồng ý của HDS đều là trái luật.

LIÊN HỆ

CÔNG TY CỔ PHẦN CHỨNG KHOÁN HD (HDS)

 www.hdbs.vn

TRỤ SỞ CHÍNH

 23A-B Nguyễn Đình Chiểu, Phường Sài Gòn, TP. Hồ Chí Minh

 +84 287 3076966

 +84 286 2838666

CHI NHÁNH HÀ NỘI

 Tầng 5, 32 Trần Hưng Đạo, Phường Cửa Nam, TP. Hà Nội

 +84 243 359 8866

 +84 243 351 8866

PHÒNG NGHIÊN CỨU VÀ PHÂN TÍCH

 hdbs.vn/tin-tuc-su-kien/trung-tam-phan-tich

 research@hdbs.vn

Trung Tâm Phân Tích <GO>



Mở tài khoản <GO>

