



Mở tài khoản

Trung Tâm Phân Tích

 23A-B Nguyễn Đình Chiểu, Phường Sài Gòn, TP. Hồ Chí Minh

 +84 287 3076966

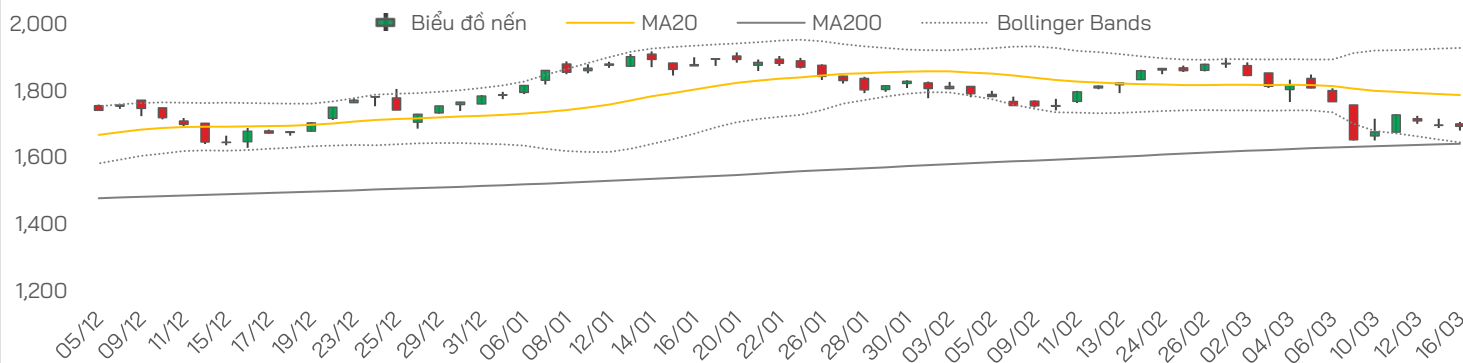


Vui lòng quét hoặc nhấp vào mã QR để tiếp tục



NHẬN ĐỊNH THỊ TRƯỜNG

Biến động VN-Index



Chỉ số	Tín hiệu	Diễn giải
VN-Index	Đi ngang / kiểm định hỗ trợ	Dao động quanh vùng 1.690–1.700 và đóng cửa giảm nhẹ, thị trường trong giai đoạn tích lũy và kiểm định vùng hỗ trợ ngắn hạn
VN30	Phân hóa	Nhóm bluechip giao dịch cân bằng, chỉ số VN30 gần như đi ngang khi thiếu nhóm dẫn dắt rõ ràng
VNMID	Trung tính	Một số midcap, đặc biệt nhóm bất động sản và chứng khoán, thu hút dòng tiền
VNSML	Trung tính	Dòng tiền đầu cơ hoạt động mạnh với nhiều cổ phiếu tăng tốt, tiêu biểu là NVL tăng trần

VN-Index	Tín hiệu	Diễn giải
MA	Tiêu cực	Vẫn nằm dưới các MA ngắn hạn, áp lực giảm vẫn hiện hữu
RSI	Quá bán	RSI vùng thấp và khả năng xuất hiện nhịp hồi ngắn hạn
MACD	Giảm	MACD nằm dưới Signal và dưới ngưỡng 0, xu hướng giảm ngắn hạn vẫn đang chiếm ưu thế
ADX	Mức cao	Duy trì ở mức cao, lực bán chiếm ưu thế
Kháng cự	1.720–1.750	Vùng kháng cự gần tương ứng vùng hỗ trợ cũ trước khi điều chỉnh mạnh
Hỗ trợ	1.680–1.700	Vùng hỗ trợ ngắn hạn của VN-Index; nếu bị phá vỡ, chỉ số có thể lùi về vùng 1.630 – 1.650 điểm

Diễn biến phiên trước

- **Phiên giao dịch ngày 16/3, thị trường tiếp tục vận động trong trạng thái phân hóa và thận trọng sau nhịp điều chỉnh cuối tuần trước.** VN-Index chủ yếu giằng co quanh tham chiếu trong phiên sáng, trước khi chịu thêm áp lực bán trong phiên chiều và có thời điểm lùi về vùng hỗ trợ gần 1.675 điểm. Tuy vậy, lực cầu tại vùng giá thấp vẫn xuất hiện kịp thời, giúp chỉ số thu hẹp đáng kể đà giảm về cuối phiên. Diễn biến chung cho thấy tâm lý thị trường vẫn khá dè dặt, dòng tiền suy yếu rõ rệt và chủ yếu lựa chọn cơ hội ở từng cổ phiếu riêng lẻ thay vì lan tỏa trên diện rộng.
- **Kết phiên, VN-Index giảm 3,03 điểm (-0,18%) xuống 1.693,2 điểm, với 149 mã tăng và 155 mã giảm.** Thanh khoản đạt 23.103 tỷ đồng, giảm mạnh so với phiên trước. Rổ VN30 gần như đi ngang, trong đó VHM và VRE là điểm sáng, trong khi nhóm dầu khí và hóa chất tiếp tục gây áp lực. Ở chiều ngược lại, nhóm cổ phiếu vừa và nhỏ tiếp tục nổi bật với NVL tăng trần phiên thứ ba, NLG tăng mạnh và VCK cũng đóng cửa ở mức giá trần nhờ lực cầu rất tích cực, cho thấy dòng tiền đầu cơ vẫn hoạt động mạnh.

Nhận định và Chiến lược

- **Sau nhịp giảm mạnh trước đó, thị trường đang bước vào giai đoạn dao động tích lũy khi VN-Index vận động quanh vùng hỗ trợ 1.680–1.700 điểm.** Phiên 16/3 ghi nhận diễn biến giằng co với thanh khoản suy giảm, phản ánh tâm lý thận trọng của dòng tiền khi thị trường chưa xuất hiện nhóm cổ phiếu dẫn dắt rõ ràng. Áp lực bán vẫn tập trung tại các nhóm dầu khí và hóa chất – phân bón, trong khi dòng tiền có xu hướng tìm kiếm cơ hội ở một số cổ phiếu bất động sản, chứng khoán và midcap có câu chuyện riêng. Về kỹ thuật, VN-Index vẫn duy trì dưới các đường MA ngắn hạn và MACD chưa cho tín hiệu đảo chiều rõ ràng, xu hướng ngắn hạn vẫn nghiêng về điều chỉnh hoặc tích lũy trong biên độ hẹp.
- **Trong bối cảnh thị trường vẫn đang trong giai đoạn kiểm định cung – cầu và chưa hình thành xu hướng rõ ràng, nhà đầu tư nên thận trọng và ưu tiên quản trị rủi ro danh mục.** Tỷ trọng cổ phiếu nên được giữ ở mức trung bình thấp, đồng thời theo dõi phản ứng của VN-Index quanh vùng hỗ trợ 1.680–1.700 điểm. Nhà đầu tư nên hạn chế mua đuổi trong các nhịp tăng mạnh và ưu tiên chờ các nhịp điều chỉnh để có điểm vào hợp lý hơn. Việc giải ngân chỉ nên thực hiện từng phần nhỏ và có chọn lọc, tập trung vào các cổ phiếu có nền tảng cơ bản tốt hoặc vẫn duy trì được dòng tiền tích cực.



Thị trường thế giới

Chỉ số	Điểm	Thay đổi	%+/-
Dow Jones	46,946.4	387.9	0.8% ▲
S&P 500	6,699.4	67.2	1.0% ▲
FTSE Index	10,326.1	-11.6	-0.1% ▼
DAX	23,768.0	-19.0	-0.1% ▼
Hang Seng	26,052.5	161.5	0.6% ▲
KOSPI	5,696.9	147.1	2.7% ▲
Singapore	4,868.7	26.4	0.6% ▲

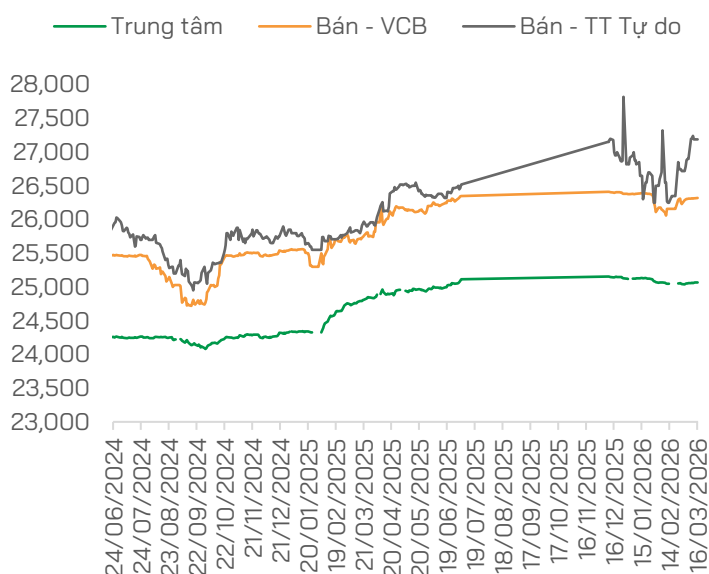
Thị trường Việt Nam

Chỉ số	Điểm	Thay đổi	%+/-
VN-Index	1,693.2	-3.0	-0.2% ▼
VN30	1,853.0	-0.6	0.0%
VNMID	2,151.5	-9.6	-0.4% ▼
VNSML	1,414.9	-1.4	-0.1% ▼

Giá dầu và giá vàng

Hàng hóa	Giá	% Ngày	% Tuần
Dầu WTI	94.8	-2.7%	9.6% ▲
Dầu Brent	102.7	-0.4%	3.8% ▲
Vàng thế giới	5,022.3	-0.6%	-1.4% ▼
SJC - mua	180.1	-0.9%	-0.6% ▼
SJC - bán	183.1	-0.9%	-0.5% ▼

Tỷ giá USD/VND



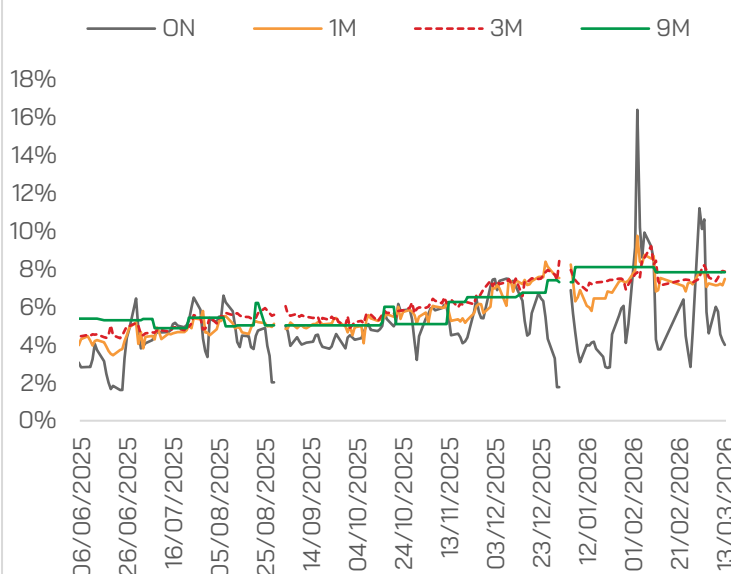
THẾ GIỚI

- **Dow Jones hồi phục gần 400 điểm** khi giá dầu hạ nhiệt
- **Tổng thống Trump** tuyên bố có quyền áp thuế mới bất chấp phán quyết của tòa án
- **Ngày càng nhiều nhà máy phân bón** buộc phải đóng cửa, đe dọa sản lượng lúa gạo và nhiều loại cây trồng khác
- **Mỹ thúc ép Trung Quốc** hỗ trợ mở lại eo biển Hormuz, đàm phán Mỹ-Trung có thể bị hoãn
- **Trung Quốc** âm thầm xây 'siêu kho dầu', đủ nuôi nền kinh tế 140 ngày

VIỆT NAM

- **Tỷ giá hôm nay 17/3:** Đồng USD quay đầu giảm trước loạt cuộc họp ngân hàng trung ương
- **Dự kiến ngày 22-3** công bố kết quả bầu cử đại biểu Quốc hội khóa XVI
- **Chính phủ** thúc đẩy thẩm định dự án điện hạt nhân Ninh Thuận 1, hướng tới trình Quốc hội khóa XVI
- **Chính phủ** ban hành nghị định mới về quản lý, khai thác tài sản hạ tầng thủy lợi
- **Chiến sự leo thang tại Trung Đông** không chỉ khiến giá dầu và chi phí vận tải quốc tế tăng mạnh, mà còn bắt đầu tác động tới chuỗi cung ứng nhiều mặt hàng nông sản xuất khẩu của Việt Nam
- **Cao ủy EU** dẫn đầu phái đoàn doanh nghiệp châu Âu tới đầu tư tại Việt Nam
- **Tiến độ mới** tại Nhà máy nhiệt điện LNG Quỳnh Lập gần 60 ngàn tỷ tại Nghệ An
- **TPHCM** được đề nghị sớm lập Trung tâm Trọng tài quốc tế

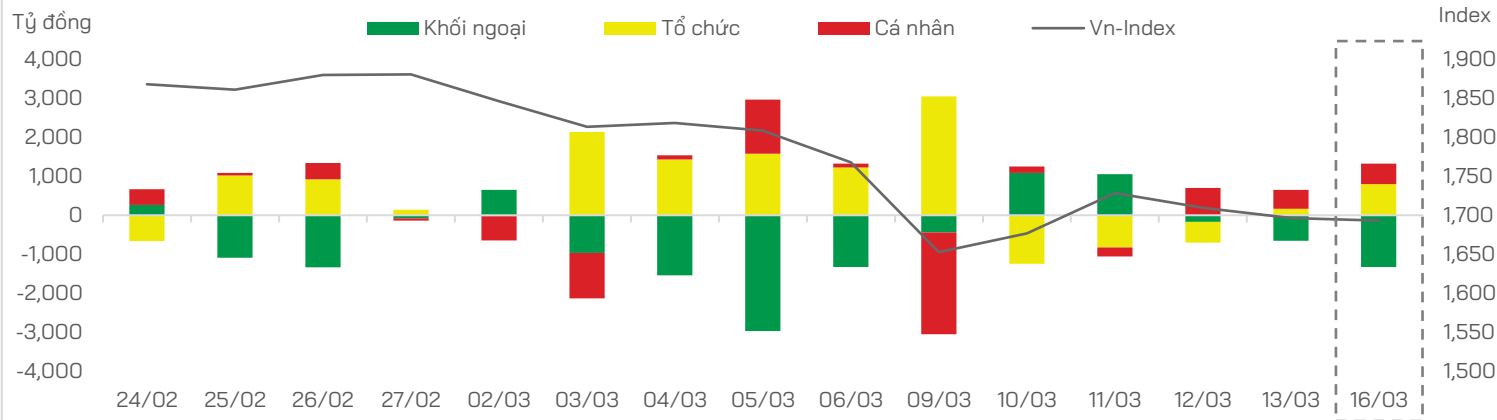
Lãi suất liên ngân hàng



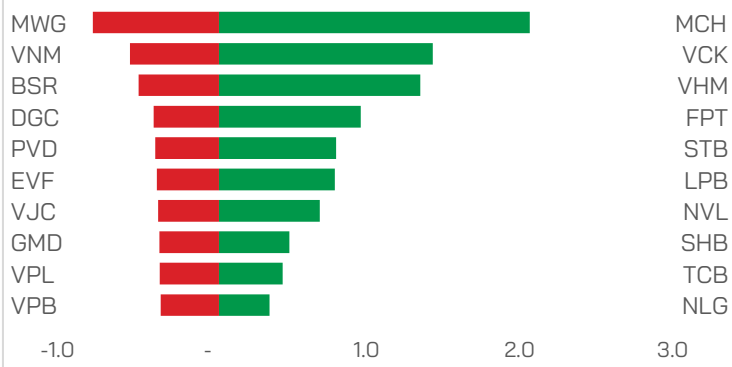
Nguồn: FiinX, HDS Research



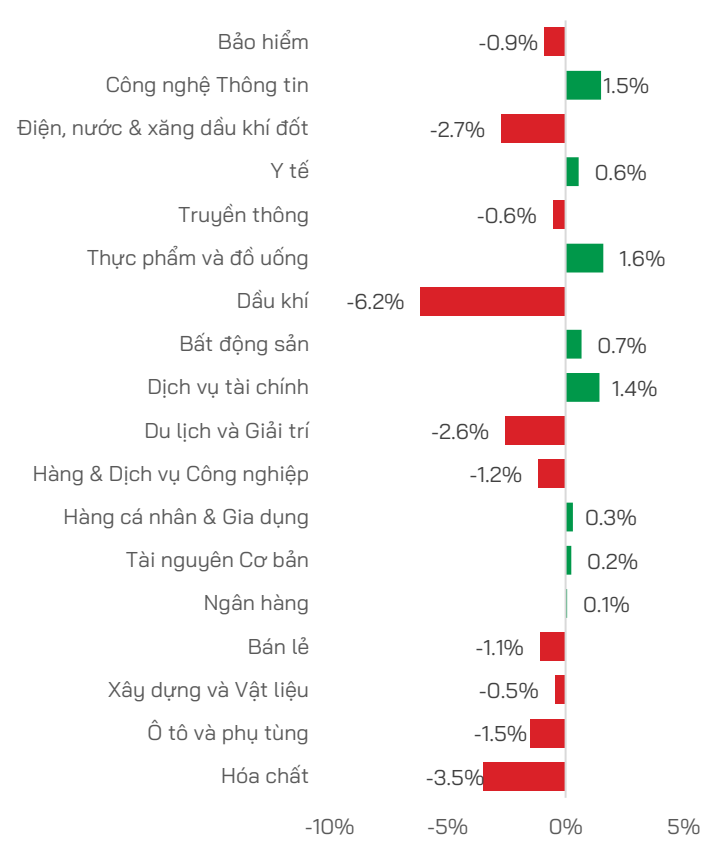
Dòng tiền theo nhóm nhà đầu tư



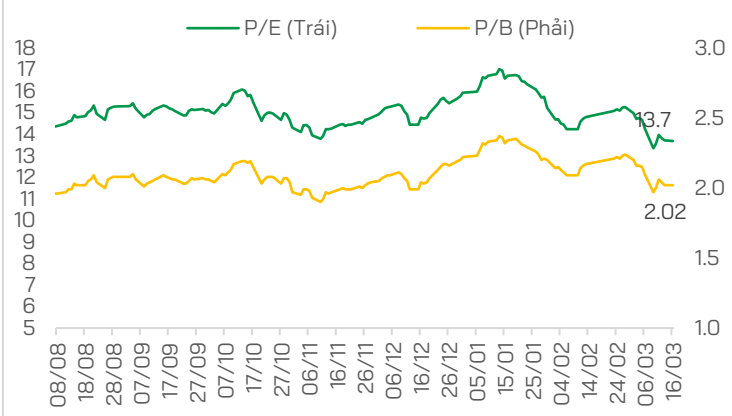
Top Tăng/Giảm



Biến động chỉ số theo nhóm ngành



P/E và P/B của VN-Index



TIN DOANH NGHIỆP

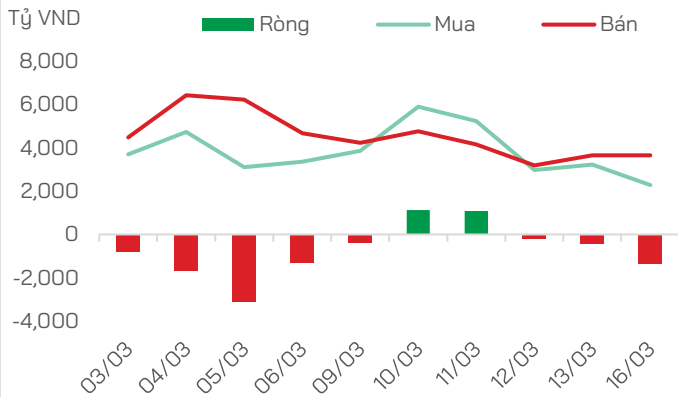
- **CII** dự kiến phát hành 25 triệu trái phiếu chuyển đổi, huy động 2,500 tỷ đồng để rót vào dự án cao tốc TPHCM - Trung Lương - Mỹ Thuận
- **SWC** thông qua chủ trương mua thêm 33% vốn điều lệ tại doanh nghiệp đang khai thác cảng VICT, dự kiến nâng tỷ lệ sở hữu lên 70%
- **QNS**: năm 2026, mục tiêu tổng doanh thu 10.500 tỷ đồng, giảm 5% so với năm ngoái, lợi nhuận sau thuế là 1.512 tỷ đồng, thấp hơn 21% so với năm 2025

- **HAG** muốn xây dựng vùng trồng cà phê 20,000 ha, IPO công ty con HGI trong năm 2026
- **TCM** đặt mục tiêu doanh thu thuần năm 2026 đạt gần 4,386 tỷ đồng, tăng hơn 20% so với kết quả chưa kiểm toán năm 2025. Lãi sau thuế dự kiến gần 293 tỷ đồng, tăng 8%
- **WSB** - doanh nghiệp bia thuộc hệ sinh thái Sabeco - lên kế hoạch doanh thu hơn 1,086 tỷ đồng trong năm 2026, mức cao nhất từ trước đến nay

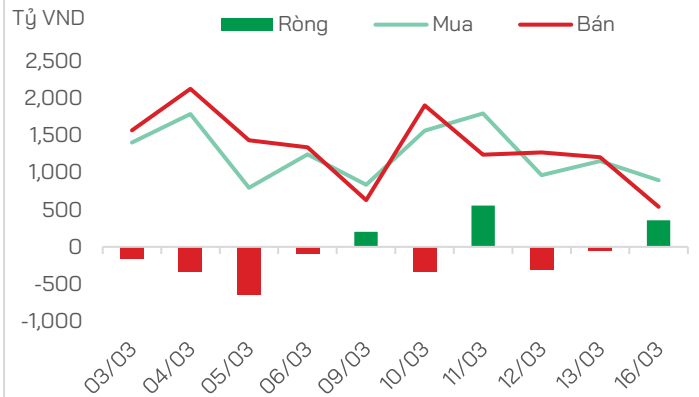


GIAO DỊCH KHỐI NGOẠI VÀ TỰ DOANH

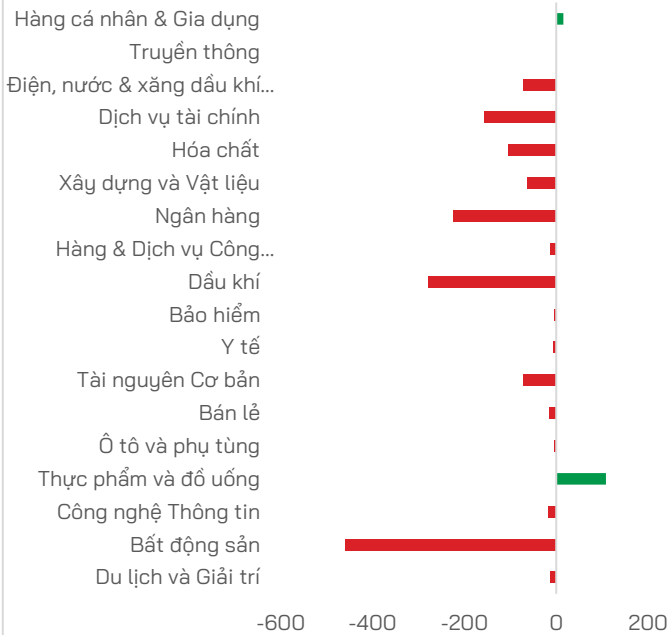
Mua bán của Khối ngoại



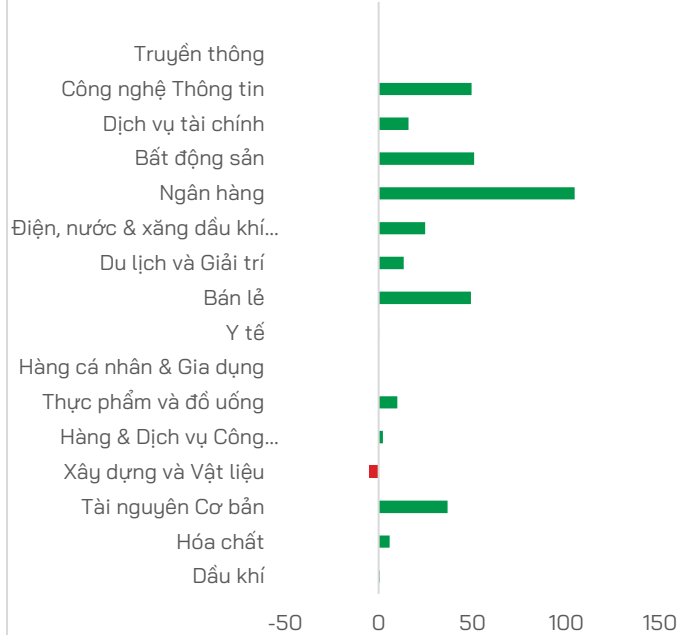
Mua bán của Tự doanh



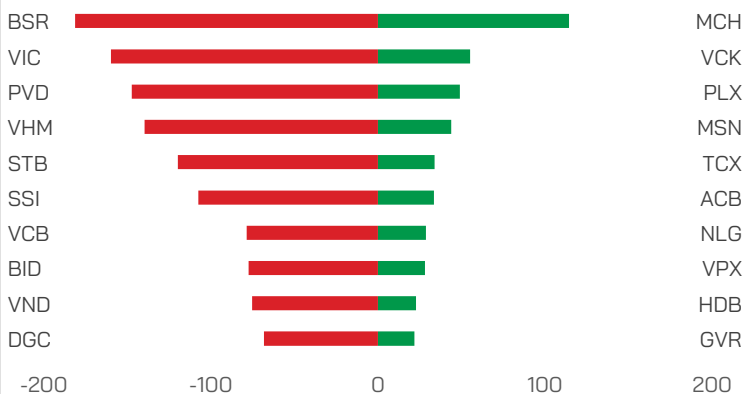
Mua bán của Khối ngoại theo ngành (tỷ VND)



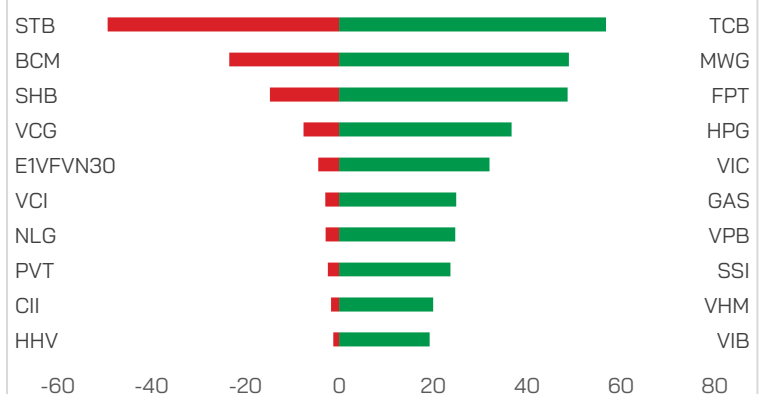
Mua bán của Tự doanh theo ngành (tỷ VND)



Top mua bán của Khối ngoại (tỷ VND)



Top mua bán của Tự doanh (tỷ VND)



Nguồn: FiinX, HDS Research

TUYÊN BỐ MIỄN TRỪ TRÁCH NHIỆM

Các thông tin về thị trường được cung cấp trên đây do Bộ phận Nghiên cứu và Phân tích thu thập từ các nguồn được coi là đáng tin cậy, tuy nhiên HDS không đảm bảo sự chính xác và đầy đủ của các nguồn thông tin này. Các nhận định trong bản báo cáo này được đưa ra dựa trên cơ sở phân tích chi tiết và cẩn thận, theo đánh giá chủ quan của chúng tôi, là hợp lý trong thời điểm đưa ra báo cáo.

Việc cung cấp các thông tin này chỉ phục vụ mục đích tham khảo, HDS không chịu bất kỳ trách nhiệm nào về bất kỳ tổn thất nào gây ra do việc sử dụng thông tin trên đây vào hoạt động kinh doanh. Các thông tin trên đây hoàn toàn có thể thay đổi theo diễn biến của thị trường và HDS không có trách nhiệm phải thông báo về những sự thay đổi này.

Bản tin này là sản phẩm và tài sản của HDS. Mọi hành vi sao chép sửa đổi, in ấn mà không có sự đồng ý của HDS đều là trái luật.

LIÊN HỆ

CÔNG TY CỔ PHẦN CHỨNG KHOÁN HD (HDS)

 www.hdbs.vn

TRỤ SỞ CHÍNH

 23A-B Nguyễn Đình Chiểu, Phường Sài Gòn, TP. Hồ Chí Minh

 +84 287 3076966

 +84 286 2838666

CHI NHÁNH HÀ NỘI

 Tầng 5, 32 Trần Hưng Đạo, Phường Cửa Nam, TP. Hà Nội

 +84 243 359 8866

 +84 243 351 8866

PHÒNG NGHIÊN CỨU VÀ PHÂN TÍCH

 hdbs.vn/tin-tuc-su-kien/trung-tam-phan-tich

 research@hdbs.vn

Trung Tâm Phân Tích <GO>



Mở tài khoản <GO>

