



Mở tài khoản

Trung Tâm Phân Tích

 23A-B Nguyễn Đình Chiểu, Phường Sài Gòn, TP. Hồ Chí Minh

 +84 287 3076966

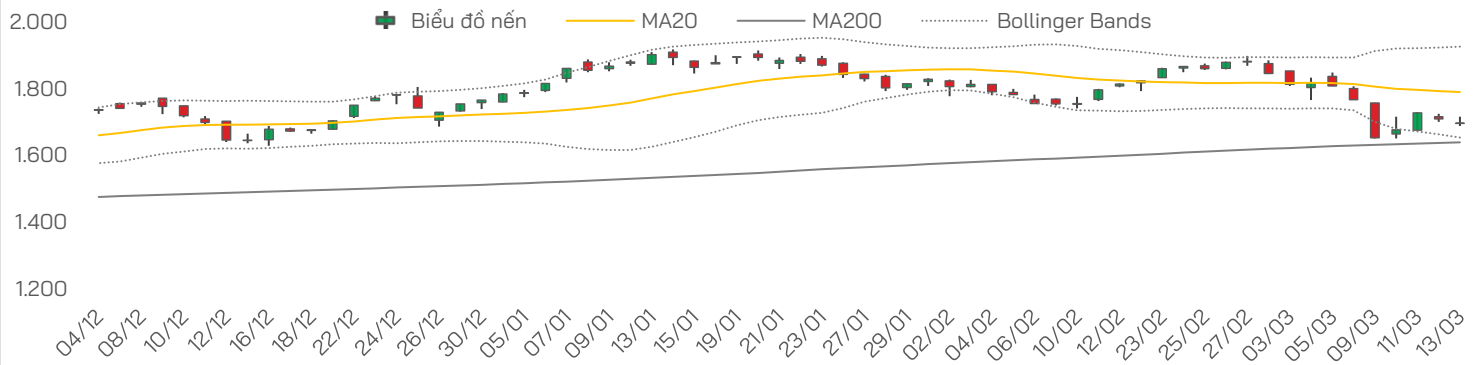


Vui lòng quét hoặc nhấp vào mã QR để tiếp tục



NHẬN ĐỊNH THỊ TRƯỜNG

Biến động VN-Index



Chỉ số	Tín hiệu	Diễn giải
VN-Index	Trung tính yếu	Tiếp tục xu hướng điều chỉnh ngắn hạn khi chỉ số đóng cửa dưới các đường MA quan trọng
VN30	Tiêu cực	Suy yếu khi nhiều cổ phiếu dầu khí và ngân hàng giảm mạnh, gây áp lực lên chỉ số
VNMID	Phân hóa	Dòng tiền dịch chuyển sang một số cổ phiếu riêng lẻ, đặc biệt nhóm xây dựng – bất động sản, nhưng xu hướng chung vẫn thận trọng
VNSML	Phân hóa	Một số cổ phiếu tăng mạnh nhờ dòng tiền đầu cơ, nhưng thị trường chung vẫn thiếu động lực

VN-Index	Tín hiệu	Diễn giải
MA	Tiêu cực	Duy trì dưới các MA ngắn hạn, xu hướng giảm ngắn hạn vẫn chiếm ưu thế
RSI	Trung tính	Giảm mạnh về quá bán, khả năng xuất hiện nhịp hồi kỹ thuật
MACD	Trung tính	Nằm dưới Signal và dưới ngưỡng 0, xu hướng giảm vẫn đang chiếm ưu thế
ADX	Xu hướng giảm mạnh	Duy trì ở mức cao xu hướng hiện tại lực bán chiếm ưu thế
Kháng cự	1.750–1.770	Vùng kháng cự gần tương ứng vùng hỗ trợ cũ trước
Hỗ trợ	1.680–1.700	Vùng hỗ trợ ngắn hạn đang được kiểm định; nếu thủng có thể lùi về 1.630 – 1.650 điểm

Diễn biến phiên trước

- Trong phiên giao dịch ngày 15/3, thị trường tiếp tục chịu áp lực điều chỉnh khi lực bán lan rộng, đặc biệt tại các nhóm cổ phiếu dầu khí và hóa chất. VN-Index có thời điểm xuyên thủng mốc hỗ trợ 1.690 điểm ngay từ đầu phiên, tuy nhiên lực cầu bắt đáy xuất hiện giúp chỉ số hồi phục nhẹ và nỗ lực lấy lại mốc 1.700 điểm trong phần lớn thời gian giao dịch. Dù vậy, việc thiếu vắng nhóm cổ phiếu dẫn dắt khiến dòng tiền tỏ ra thận trọng, giao dịch diễn ra khá trầm lắng trước khi áp lực bán gia tăng trở lại vào cuối phiên, kéo chỉ số giảm điểm trở lại.
- Kết phiên, VN-Index giảm 13,37 điểm (-0,78%) xuống 1.696,2 điểm, với 153 mã tăng và 167 mã giảm. Thanh khoản đạt 27.465 tỷ đồng tăng nhẹ. Áp lực bán tập trung mạnh ở nhóm dầu khí và hóa chất khi nhiều cổ phiếu giảm sâu như PLX, GAS, BSR, PVT giảm sàn, cùng các mã DPM, DCM, CSV, BFC điều chỉnh mạnh. Ngược lại, một số cổ phiếu bất động sản và xây dựng thu hút lực cầu tích cực với NVL, HHV, FCN, PPC tăng trần, bên cạnh nhiều mã midcap khác như VCG, VJC, VSC, EVF, CII tăng khá.

Nhận định và Chiến lược

- Sau hai tuần giảm mạnh liên tiếp, VN-Index bước vào giai đoạn nhạy cảm khi dao động quanh hỗ trợ 1.680–1.700 điểm. Áp lực bán vẫn chiếm ưu thế ở nhiều nhóm cổ phiếu vốn hóa lớn như dầu khí, hóa chất và một số cổ phiếu bluechip, trong khi dòng tiền chưa cho thấy sự quay lại rõ ràng. Các chỉ báo kỹ thuật ngắn hạn vẫn nghiêng về xu hướng giảm. Tuy nhiên, việc chỉ số tiệm cận vùng hỗ trợ mạnh hình thành từ đáy tháng 12/2025 cho thấy thị trường có thể xuất hiện các nhịp hồi phục kỹ thuật hoặc rung lắc tích lũy trong ngắn hạn khi lực cầu bắt đáy dần xuất hiện. Bên cạnh đó, diễn biến căng thẳng địa chính trị tại Trung Đông vẫn là biến số quan trọng ảnh hưởng tới tâm lý nhà đầu tư.
- Chiến lược phù hợp là ưu tiên quản trị rủi ro và duy trì trạng thái phòng thủ. Nhà đầu tư nên giữ tỷ trọng cổ phiếu ở mức trung bình thấp và quan sát phản ứng quanh vùng hỗ trợ 1.680–1.700. Nếu chỉ số giữ vững vùng này, thị trường có thể hình thành nhịp hồi hướng lên vùng 1.730–1.750 điểm. Ngược lại, nếu áp lực bán tiếp tục gia tăng, rủi ro điều chỉnh có thể mở rộng về vùng 1.630–1.650 điểm. Do đó, nhà đầu tư nên hạn chế mua đuổi, ưu tiên quan sát và chỉ giải ngân từng phần nhỏ ở các cổ phiếu có nền tảng cơ bản tốt, duy trì dòng tiền ổn định. Việc giữ tỷ trọng tiền mặt hợp lý sẽ giúp linh hoạt xử lý danh mục và nắm bắt cơ hội khi thị trường hình thành tín hiệu cân bằng rõ ràng hơn.



Thị trường thế giới

Chỉ số	Điểm	Thay đổi	%+/-
Dow Jones	46.558,5	-119,4	-0,3%
S&P 500	6.632,2	-40,4	-0,6%
FTSE Index	10.261,2	-44,0	-0,4%
DAX	23.447,3	-142,4	-0,6%
Hang Seng	25.465,6	-251,2	-1,0%
KOSPI	5.487,2	-96,0	-1,7%
Singapore	4.842,3	-13,1	-0,3%

Thị trường Việt Nam

Chỉ số	Điểm	Thay đổi	%+/-
VN-Index	1.696,2	-13,4	-0,8%
VN30	1.853,6	-6,2	-0,3%
VNMID	2.161,1	-8,1	-0,4%
VNSML	1.416,3	-0,3	0,0%

Giá dầu và giá vàng

Hàng hóa	Giá	% Ngày	% Tuần
Dầu WTI	97,0	1,5%	8,7%
Dầu Brent	104,0	3,5%	12,2%
Vàng thế giới	5.052,5	-1,2%	-1,8%
SJC - mua	181,8	-0,8%	0,6%
SJC - bán	184,8	-0,8%	0,5%

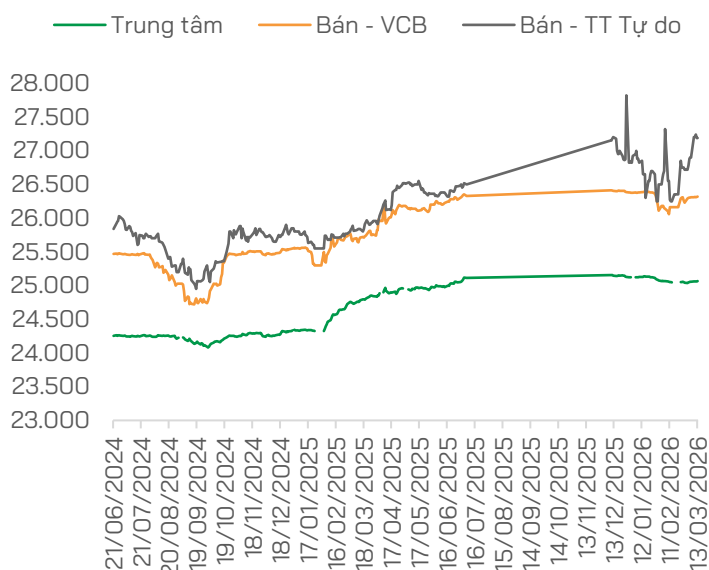
THẾ GIỚI

- **S&P 500** tạo đáy mới trong năm 2026, giảm 3 tuần liên tiếp
- **Iran** tuyên bố mở cửa eo biển Hormuz với bất kỳ quốc gia nào, ngoại trừ Mỹ, Israel
- **IEA** cho biết nguồn dầu từ các kho dự trữ chiến lược sẽ được giải phóng ngay lập tức tại châu Á
- **Bộ trưởng Năng lượng Mỹ:** Khó có chuyện giá dầu chạm 200 USD/thùng
- **GDP quý 4/2025 của Mỹ** điều chỉnh giảm còn 0.7%, PCE lõi tháng 1 ở mức 3.1%
- **Đồng euro chạm đáy 7 tháng** trước sức ép từ giá năng lượng và đồng USD

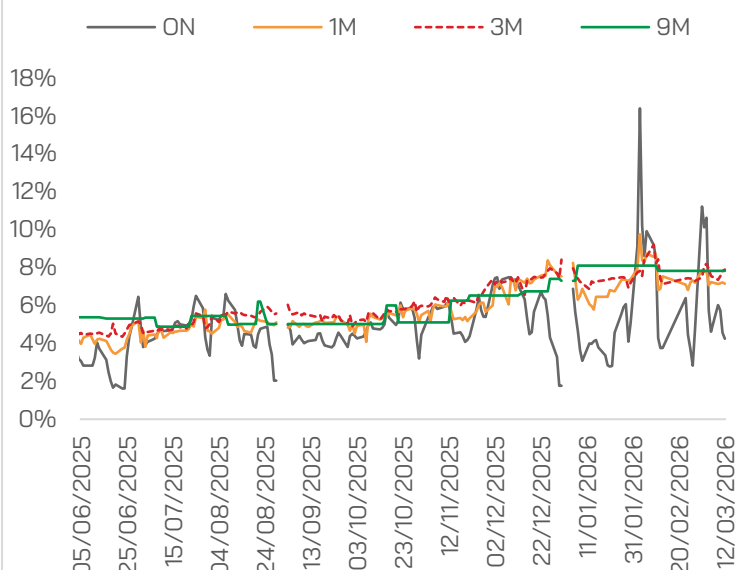
VIỆT NAM

- **Tỷ giá USD hôm nay 16/3:** Tỷ giá trung tâm tăng lên 25.068 đồng/USD
- **Sáng 15/3,** gần 79 triệu cử tri cả nước sẽ tham gia bầu cử đại biểu Quốc hội khóa XVI và đại biểu HĐND các cấp nhiệm kỳ 2026-2031
- **NHNN** hút ròng hơn 81.000 tỷ đồng trong tuần 9/3 - 13/3, lãi suất liên ngân hàng tiếp tục giảm
- **Châu Âu** điều tra chống bán phá giá với ống đồng nhập khẩu từ Việt Nam
- **Thông qua** Đề án thành lập Khu kinh tế tự do Hưng Yên
- **Việt Nam - Thái Lan** thúc đẩy hợp tác năng lượng, hướng tới kim ngạch thương mại 25 tỷ USD
- **Trong bối cảnh kinh tế toàn cầu còn nhiều biến động,** TPHCM đang xây dựng các kịch bản tăng trưởng cho năm 2026 nhằm giữ mục tiêu tăng trưởng trên 10%

Tỷ giá USD/VND



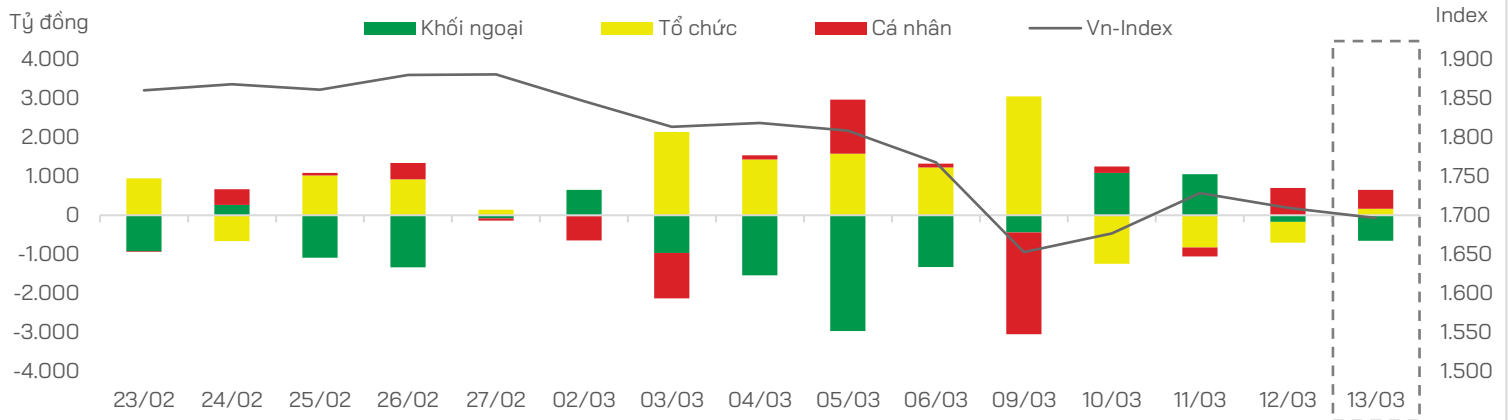
Lãi suất liên ngân hàng



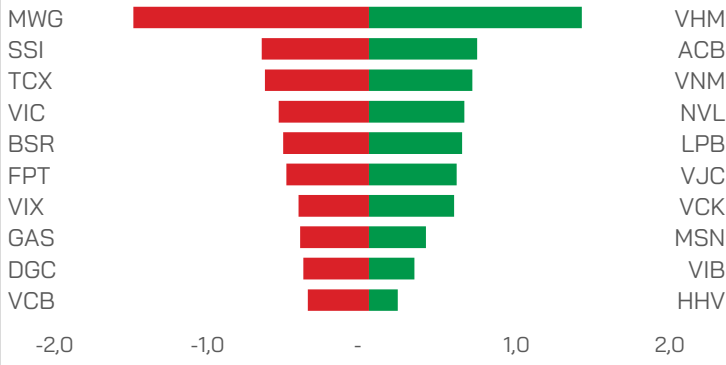
Nguồn: FiinX, HDS Research



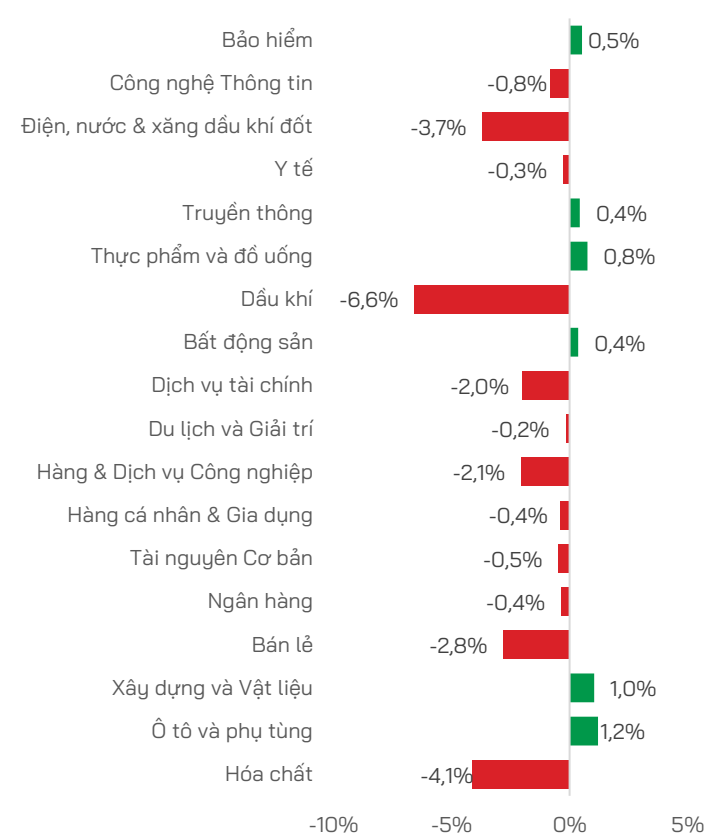
Dòng tiền theo nhóm nhà đầu tư



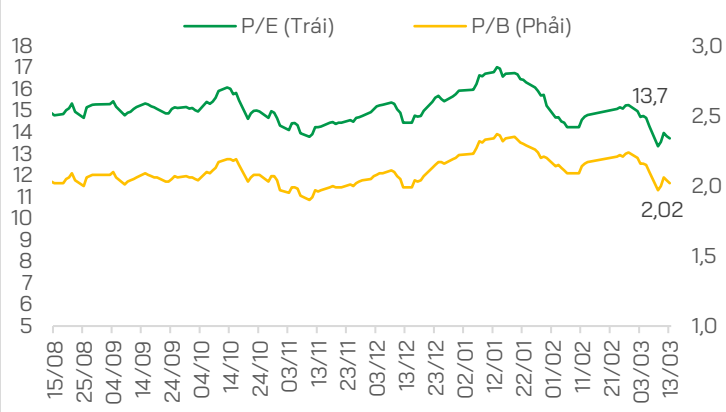
Top Tăng/Giảm



Biến động chỉ số theo nhóm ngành



P/E và P/B của VN-Index



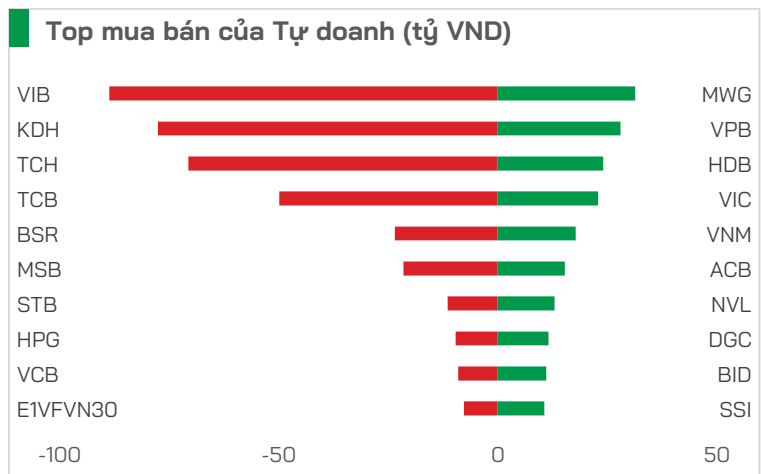
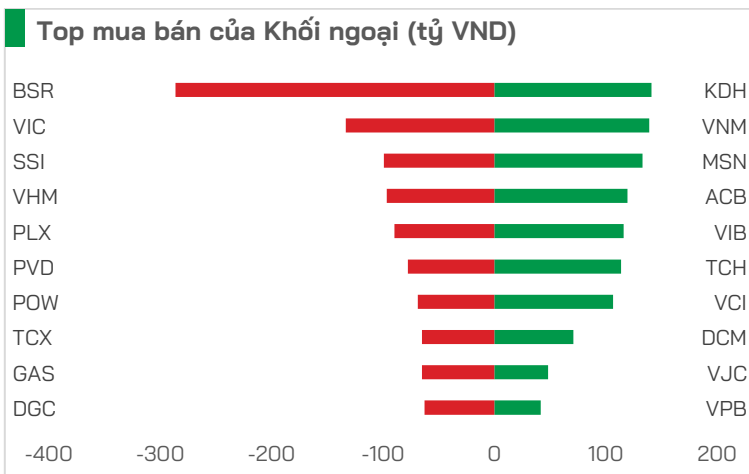
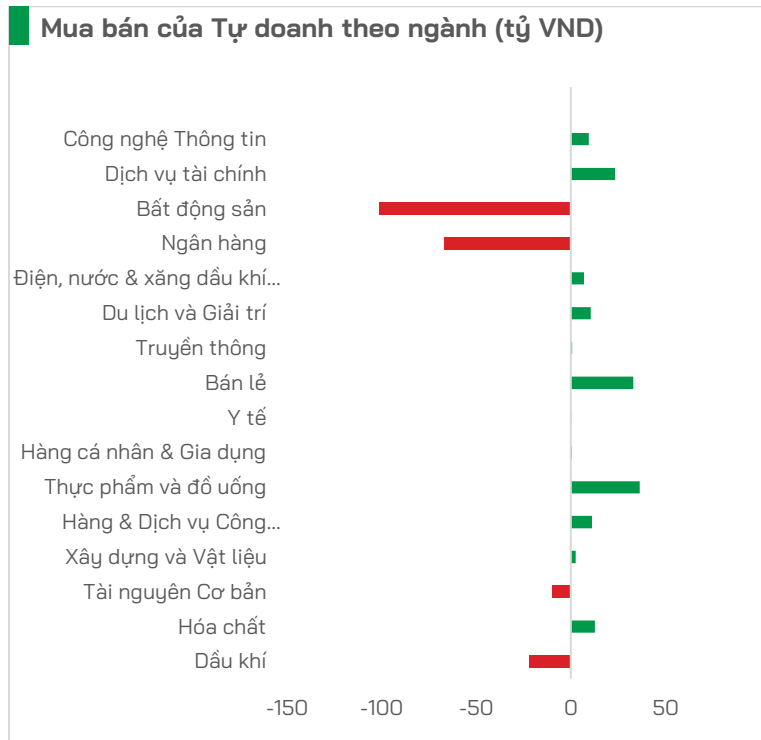
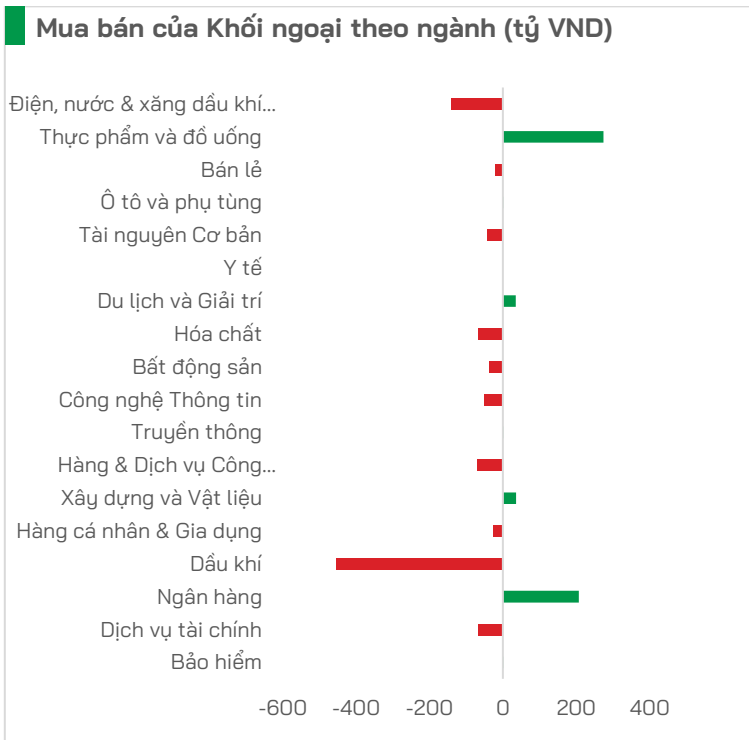
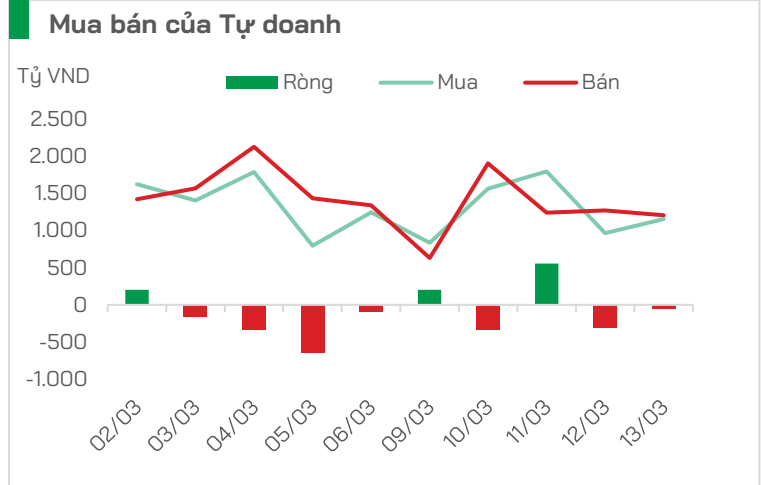
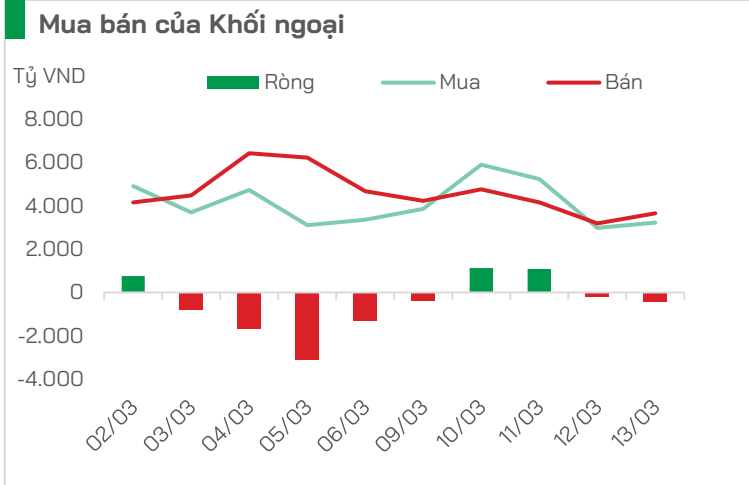
TIN DOANH NGHIỆP

- o **ACB** dự kiến trả cổ tức tỷ lệ 20%, đặt mục tiêu tăng trưởng lợi nhuận 14% năm 2026
- o **Vicostone** đặt mục tiêu doanh thu hợp nhất năm 2026 tăng khoảng 1,4% so với năm trước, trong khi lợi nhuận sau thuế dự kiến giảm gần 11%, xuống mức thấp nhất trong 10 năm
- o **QNS** trình cổ đông kế hoạch 2026 với mục tiêu lợi nhuận giảm 2 chữ số. Dù vậy, Doanh nghiệp vẫn đề xuất chia cổ tức tiền mặt 40% cho năm 2025

- o **Hải An** kế hoạch phát hành gần 17 triệu cổ phiếu hoán đổi trái phiếu với giá 17.492 đồng/cp
- o **CII** cho biết giá chuyển đổi dự kiến là 12.500 đồng/cp, thấp hơn khoảng 25% so với thị giá cổ phiếu tại phiên giao dịch ngày 13/3
- o **PV Power** đối phương án sử dụng 411 tỷ mua khí LNG trong đợt chào bán cổ phần
- o **Tập đoàn T&T** xúc tiến nhiều dự án hạ tầng, năng lượng, khu đô thị tại Quảng Trị



GIAO DỊCH KHỐI NGOẠI VÀ TỰ DOANH



Nguồn: FiinX, HDS Research

TUYÊN BỐ MIỄN TRỪ TRÁCH NHIỆM

Các thông tin về thị trường được cung cấp trên đây do Bộ phận Nghiên cứu và Phân tích thu thập từ các nguồn được coi là đáng tin cậy, tuy nhiên HDS không đảm bảo sự chính xác và đầy đủ của các nguồn thông tin này. Các nhận định trong bản báo cáo này được đưa ra dựa trên cơ sở phân tích chi tiết và cẩn thận, theo đánh giá chủ quan của chúng tôi, là hợp lý trong thời điểm đưa ra báo cáo.

Việc cung cấp các thông tin này chỉ phục vụ mục đích tham khảo, HDS không chịu bất kỳ trách nhiệm nào về bất kỳ tổn thất nào gây ra do việc sử dụng thông tin trên đây vào hoạt động kinh doanh. Các thông tin trên đây hoàn toàn có thể thay đổi theo diễn biến của thị trường và HDS không có trách nhiệm phải thông báo về những sự thay đổi này.

Bản tin này là sản phẩm và tài sản của HDS. Mọi hành vi sao chép sửa đổi, in ấn mà không có sự đồng ý của HDS đều là trái luật.

LIÊN HỆ

CÔNG TY CỔ PHẦN CHỨNG KHOÁN HD (HDS)

 www.hdbs.vn

TRỤ SỞ CHÍNH

 23A-B Nguyễn Đình Chiểu, Phường Sài Gòn, TP. Hồ Chí Minh

 +84 287 3076966

 +84 286 2838666

CHI NHÁNH HÀ NỘI

 Tầng 5, 32 Trần Hưng Đạo, Phường Cửa Nam, TP. Hà Nội

 +84 243 359 8866

 +84 243 351 8866

PHÒNG NGHIÊN CỨU VÀ PHÂN TÍCH

 hdbs.vn/tin-tuc-su-kien/trung-tam-phan-tich

 research@hdbs.vn

Trung Tâm Phân Tích <GO>



Mở tài khoản <GO>

