



Mở tài khoản

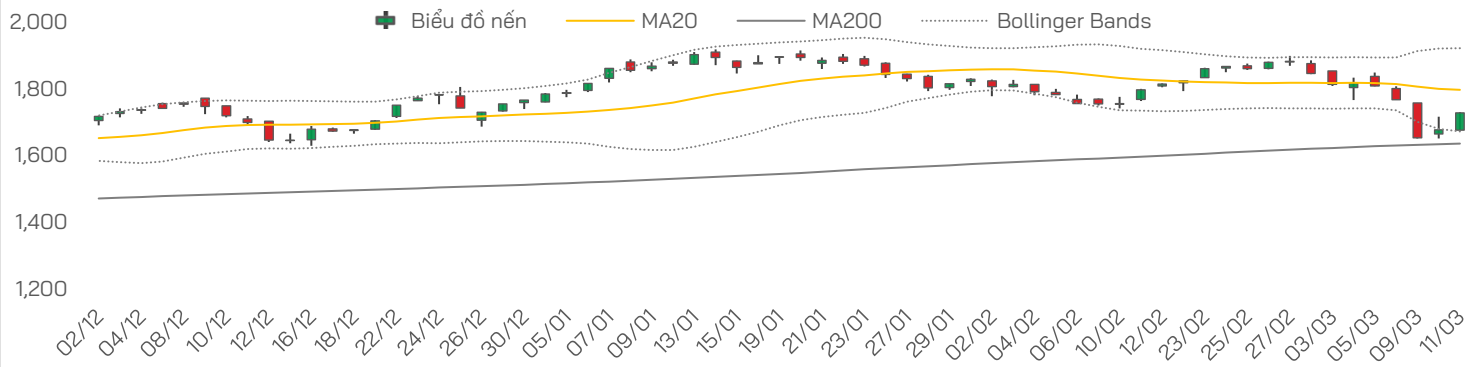
Trung Tâm Phân Tích





NHẬN ĐỊNH THỊ TRƯỜNG

Biến động VN-Index



Chỉ số	Tín hiệu	Diễn giải
VN-Index	Trung tính	Hồi mạnh nhưng chỉ số vẫn vận động dưới MA20 và MA50, xu hướng ngắn hạn chưa hoàn toàn thoát khỏi trạng thái suy yếu
VN30	Trung tính	Hồi phục nhờ lực kéo từ ngân hàng và một số bluechip, cải thiện tâm lý thị trường
VNMID	Trung tính	Dòng tiền quay lại khá rõ, đặc biệt tại các mã bán lẻ, công nghiệp, logistics, chứng khoán và một phần nhóm năng lượng
VNSML	Trung tính	Nhóm VNSML cũng phục hồi nhưng biên độ thấp hơn VNMID

VN-Index	Tín hiệu	Diễn giải
MA	Trung tính	Xu hướng ngắn hạn chưa hoàn toàn thoát khỏi suy yếu
RSI	Bật mạnh từ vùng quá bán	Quá bán đã dịu bớt nhưng chưa đủ để xác nhận đảo chiều
MACD	Giảm yếu dần	Vẫn nằm dưới đường Signal nhưng độ dốc giảm đã thu hẹp, áp lực giảm suy yếu
ADX	Xu hướng mạnh	Duy trì ở mức cao phản ánh biến động lớn sau giai đoạn bán tháo mạnh
Kháng cự	1.750-1.770	Vùng cản gần khi tiếp cận lại khu vực bị phá vỡ trong nhịp giảm mạnh trước đó
Hỗ trợ	1.680-1.700	Vùng đệm hình thành sau nhịp hồi; nếu giữ vững giúp thị trường duy trì đà phục hồi

Diễn biến phiên trước

- Sau cú giảm sốc hơn 115 điểm đầu tuần (9/3), thị trường tiếp tục duy trì đà hồi phục trong phiên 11/3, qua đó giúp VN-Index lấy lại gần 75 điểm sau hai phiên tăng liên tiếp. Dù mở cửa có thời điểm rung lắc do tâm lý thận trọng trước các diễn biến địa chính trị toàn cầu, lực bán giá thấp nhìn chung đã suy giảm đáng kể trong khi dòng tiền bắt đáy tiếp tục quay trở lại ở nhiều nhóm cổ phiếu. Nhờ đó, đà tăng nhanh chóng lan tỏa rộng trên thị trường với hàng chục cổ phiếu tăng trần, phản ánh sự cải thiện rõ rệt về tâm lý nhà đầu tư sau giai đoạn bán tháo trước đó.
- Kết phiên, VN-Index tăng 51,61 điểm (+3,08%) lên 1.728,3 điểm, với 291 mã tăng và 57 mã giảm. Thanh khoản đạt 29,560 tỷ đồng, giảm mạnh so với phiên trước khi áp lực bán đã hạ nhiệt. Đà hồi phục được dẫn dắt bởi nhiều nhóm như dầu khí (BSR, PET tăng trần; GAS, PVD, PLX tăng mạnh), vận tải biển (GMD, HAH, VSC tăng trần), chứng khoán (VIX, ORS, TVS tăng trần) và nhóm BĐS – xây dựng với nhiều cổ phiếu tăng hết biên độ, nhóm ngân hàng duy trì diễn biến tích cực, góp phần củng cố đà hồi phục.

Nhận định và Chiến lược

- Sau hai phiên hồi phục mạnh liên tiếp, VN-Index đã lấy lại gần 75 điểm kể từ đáy hình thành sau cú bán tháo đầu tuần. Lực cầu bắt đáy tiếp tục lan tỏa rộng trên nhiều nhóm ngành như dầu khí, chứng khoán, vận tải biển và bất động sản, giúp độ rộng thị trường cải thiện đáng kể. Tuy nhiên, thanh khoản giảm so với phiên trước cho thấy dòng tiền vẫn có phần thận trọng, đặc biệt trong bối cảnh rủi ro địa chính trị tại Trung Đông chưa hoàn toàn hạ nhiệt. Về kỹ thuật, việc chỉ số quay trở lại trên MA5 cho thấy động lượng hồi phục ngắn hạn đang được duy trì, nhưng vùng 1.750 – 1.770 điểm phía trên nhiều khả năng sẽ đóng vai trò kháng cự mạnh khi đây là khu vực bị phá vỡ trong nhịp giảm trước đó.
- Thị trường nhiều khả năng sẽ tiếp tục dao động và kiểm định vùng kháng cự 1.750 điểm, nơi áp lực chốt lời từ các nhà đầu tư bắt đáy có thể gia tăng. Do đó, nhà đầu tư không nên mua đuổi khi chỉ số tăng mạnh mà nên tận dụng các nhịp rung lắc để cơ cấu danh mục. Các cổ phiếu đã phục hồi nhanh sau nhịp giảm sâu có thể đối mặt với áp lực chốt lời ngắn hạn, trong khi dòng tiền có xu hướng luân chuyển sang các nhóm cổ phiếu nền tảng tốt và thanh khoản cao. Chiến lược phù hợp là giữ tỷ trọng cổ phiếu ở mức thấp, ưu tiên nắm giữ các cổ phiếu dẫn dắt, đồng thời quan sát phản ứng của thị trường tại vùng kháng cự phía trên trước khi xem xét gia tăng tỷ trọng cho các vị thế trung hạn.



Thị trường thế giới

Chỉ số	Điểm	Thay đổi	%+/-
Dow Jones	47.417,3	-289,2	-0,6%
S&P 500	6.775,8	-5,7	-0,1%
FTSE Index	10.353,8	-58,4	-0,6%
DAX	23.640,0	-328,6	-1,4%
Hang Seng	25.898,8	-61,1	-0,2%
KOSPI	5.610,0	77,4	1,4%
Singapore	4.863,8	3,2	0,1%

Thị trường Việt Nam

Chỉ số	Điểm	Thay đổi	%+/-
VN-Index	1.728,3	51,6	3,1%
VN30	1.889,9	53,0	2,9%
VNMID	2.169,3	92,8	4,5%
VNSML	1.423,4	38,5	2,8%

Giá dầu và giá vàng

Hàng hóa	Giá	% Ngày	% Tuần
Dầu WTI	93,3	10,3%	28,3%
Dầu Brent	98,3	11,9%	22,4%
Vàng thế giới	5.156,0	-1,4%	0,7%
SJC - mua	184,2	0,6%	1,7%
SJC - bán	187,2	0,6%	1,6%

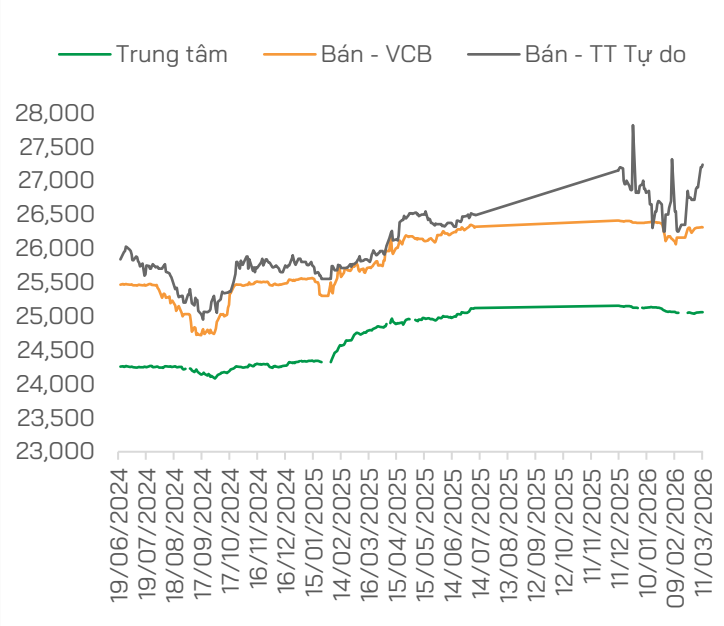
THẾ GIỚI

- **Dow Jones mất gần 300 điểm** vì giá dầu quay đầu tăng
- **Iran** vẫn chuyển hàng triệu thùng dầu sang Trung Quốc qua Eo biển Hormuz giữa lúc chiến sự
- **Cơ quan Năng lượng Quốc tế (IEA)** đã đồng ý giải phóng 400 triệu thùng dầu từ kho dự trữ chiến lược
- **CPI Mỹ** tăng 0.3% so với tháng trước và tăng 2.4% so với cùng kỳ, khớp dự báo
- **Các hãng hàng không** tăng giá vé sau xung đột ở Iran
- **Cú sốc giá dầu diesel** và nguy cơ đình lạm trên toàn cầu

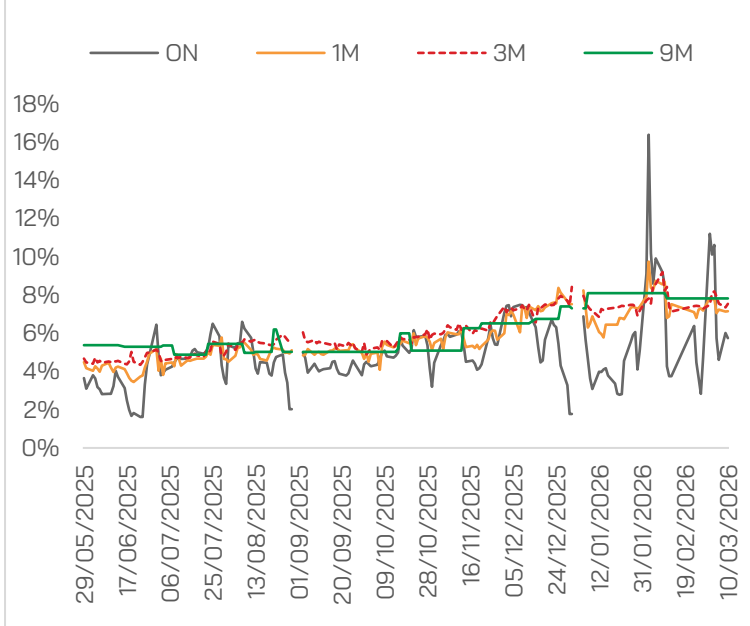
VIỆT NAM

- **Tỷ giá USD hôm nay 12/3:** Thế giới tăng, "tự do" đảo chiều giảm mạnh
- **Cục Hàng không Việt Nam:** Giá nhiên liệu JetA1 tăng gấp 3 do chiến sự Trung Đông, hãng bay đổi diện mức tăng chi phí 60-70%
- **Đề xuất phụ thu nhiên liệu** vào giá vé máy bay nội địa
- **Tàu chở 63.000 tấn LNG** đã rời khu vực Trung Đông và đi qua eo biển Hormuz cập cảng Việt Nam ngày 10/3
- **VBMA:** Trái phiếu mua lại trước hạn trong tháng 2 tiếp tục giảm mạnh
- **Tập đoàn linh kiện Đài Loan** muốn đầu tư 3 tỷ USD mở rộng dự án tại KCN Gia Bình
- **Xuất khẩu nông, lâm, thủy sản của Việt Nam** có thể chịu ảnh hưởng lớn nếu xung đột ở Trung Đông kéo dài

Tỷ giá USD/VND



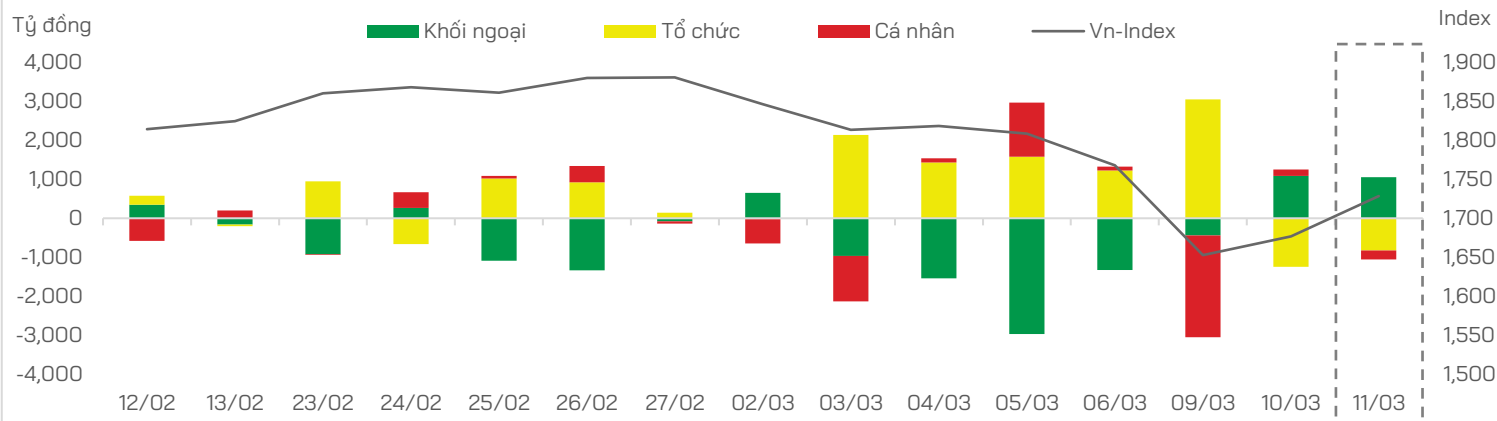
Lãi suất liên ngân hàng



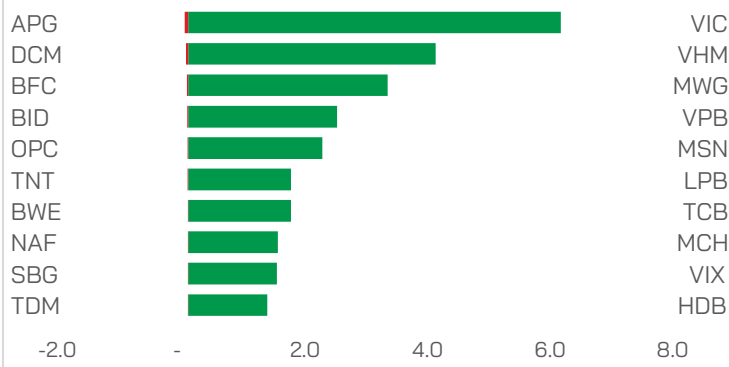
Nguồn: FiinX, HDS Research



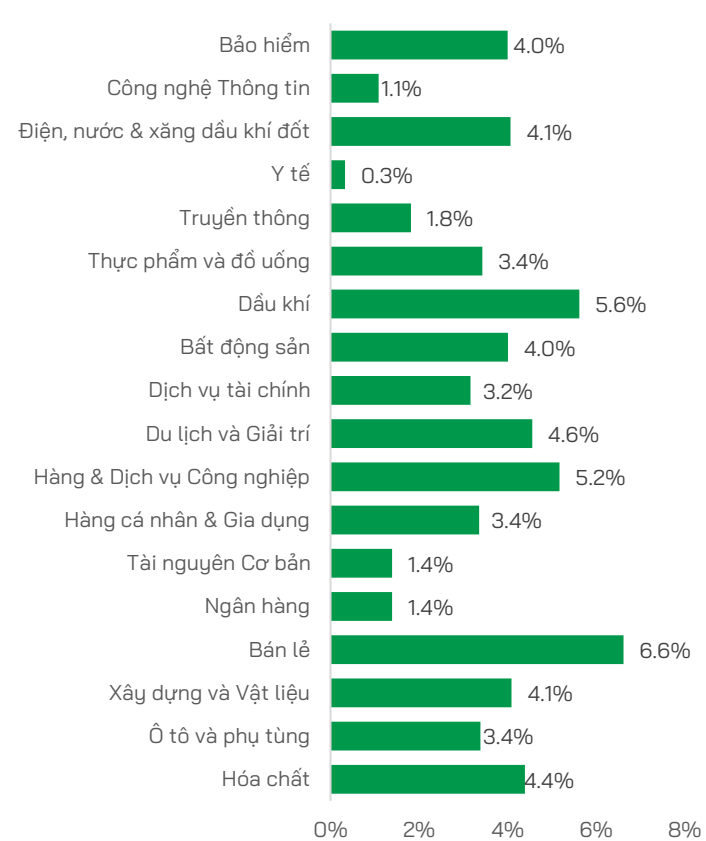
Dòng tiền theo nhóm nhà đầu tư



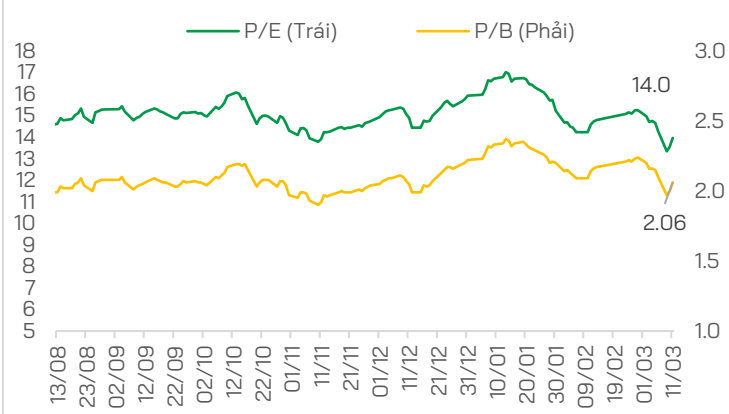
Top Tăng/Giảm



Biến động chỉ số theo nhóm ngành



P/E và P/B của VN-Index



TIN DOANH NGHIỆP

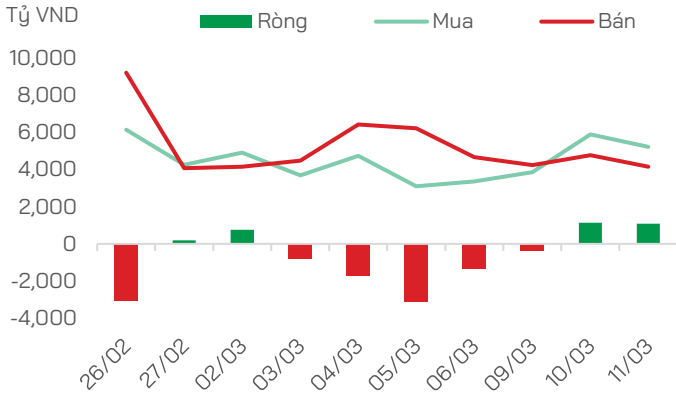
- o **GAS** đón tàu LNG đầu tiên của năm 2026, rời eo biển Hormuz ngay trước xung đột Trung Đông
- o **Điện Máy Xanh** chốt IPO gần 180 triệu cp, giá chào bán không thấp hơn 16,163 đồng/cp, dự kiến chào bán tối đa hơn 179.5 triệu cp phổ thông, ~tỷ lệ tối đa ~16.32% tổng số lượng cổ phiếu đang lưu hành
- o **EVF** vẫn quyết định không chia cổ tức. Trong khi đó, Công ty đề xuất trích thưởng cho HĐQT, BKS và Ban điều hành nhờ kết quả kinh doanh vượt chỉ tiêu

- o **REE** dự kiến chi trả cổ tức năm 2025 với tổng tỷ lệ 25%, gồm 10% bằng tiền mặt và 15% bằng cổ phiếu
- o **Chứng khoán Maybank** đặt kế hoạch gấp đôi lợi nhuận, hoạt động margin tiếp tục đóng góp chính
- o **ITA** đặt kế hoạch doanh thu hơn 760 tỷ đồng và lãi sau thuế 230 tỷ đồng trong năm 2026, tăng mạnh so với năm trước nếu các yếu tố pháp lý được tháo gỡ
- o **NTL** muốn chi thêm 150 tỷ đầu tư chứng khoán sau cú rơi lịch sử của VN-Index

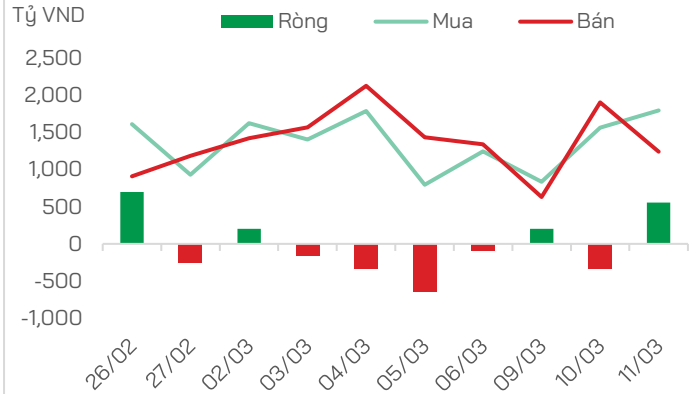


GIAO DỊCH KHỐI NGOẠI VÀ TỰ DOANH

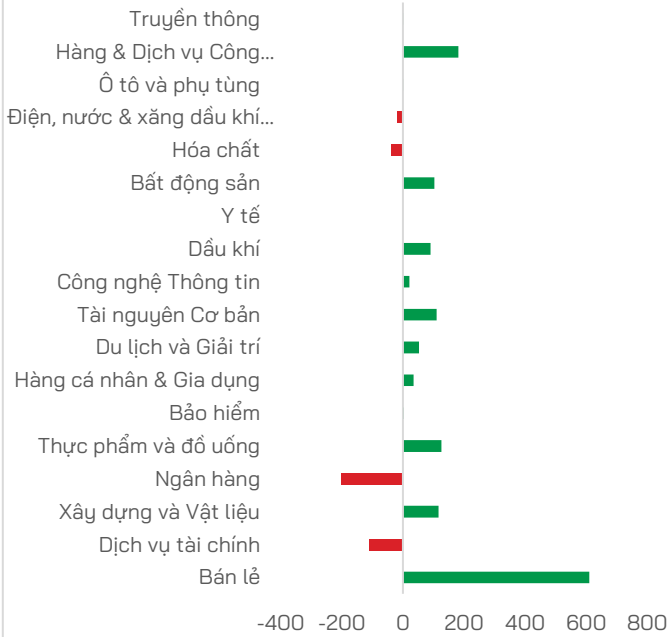
Mua bán của Khối ngoại



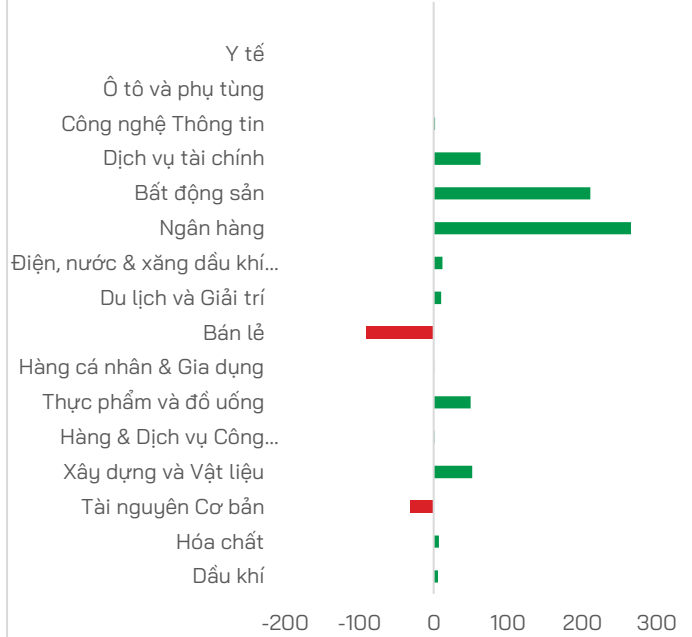
Mua bán của Tự doanh



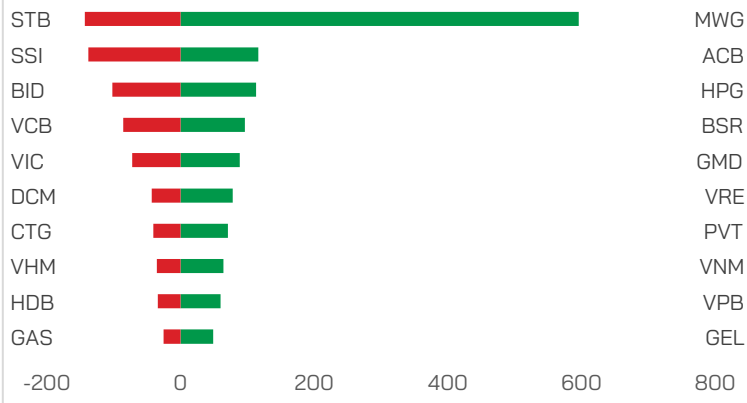
Mua bán của Khối ngoại theo ngành (tỷ VND)



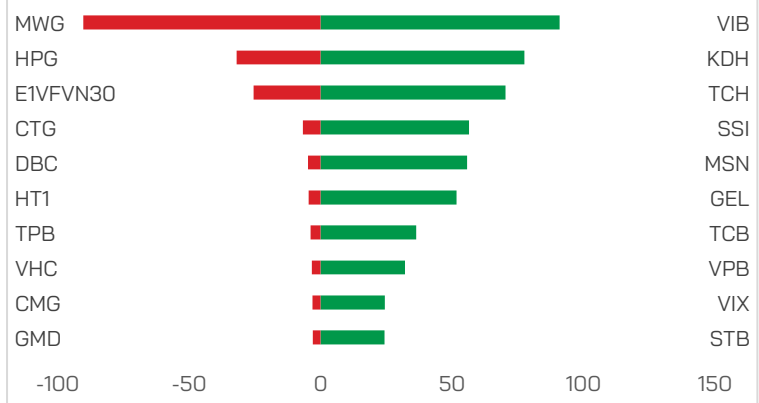
Mua bán của Tự doanh theo ngành (tỷ VND)



Top mua bán của Khối ngoại (tỷ VND)



Top mua bán của Tự doanh (tỷ VND)



Nguồn: FiinX, HDS Research

TUYÊN BỐ MIỄN TRỪ TRÁCH NHIỆM

Các thông tin về thị trường được cung cấp trên đây do Bộ phận Nghiên cứu và Phân tích thu thập từ các nguồn được coi là đáng tin cậy, tuy nhiên HDS không đảm bảo sự chính xác và đầy đủ của các nguồn thông tin này. Các nhận định trong bản báo cáo này được đưa ra dựa trên cơ sở phân tích chi tiết và cẩn thận, theo đánh giá chủ quan của chúng tôi, là hợp lý trong thời điểm đưa ra báo cáo.

Việc cung cấp các thông tin này chỉ phục vụ mục đích tham khảo, HDS không chịu bất kỳ trách nhiệm nào về bất kỳ tổn thất nào gây ra do việc sử dụng thông tin trên đây vào hoạt động kinh doanh. Các thông tin trên đây hoàn toàn có thể thay đổi theo diễn biến của thị trường và HDS không có trách nhiệm phải thông báo về những sự thay đổi này.

Bản tin này là sản phẩm và tài sản của HDS. Mọi hành vi sao chép sửa đổi, in ấn mà không có sự đồng ý của HDS đều là trái luật.

LIÊN HỆ

CÔNG TY CỔ PHẦN CHỨNG KHOÁN HD (HDS)

 www.hdbs.vn

TRỤ SỞ CHÍNH

 23A-B Nguyễn Đình Chiểu, Phường Sài Gòn, TP. Hồ Chí Minh

 +84 287 3076966

 +84 286 2838666

CHI NHÁNH HÀ NỘI

 Tầng 5, 32 Trần Hưng Đạo, Phường Cửa Nam, TP. Hà Nội

 +84 243 359 8866

 +84 243 351 8866

PHÒNG NGHIÊN CỨU VÀ PHÂN TÍCH

 hdbs.vn/tin-tuc-su-kien/trung-tam-phan-tich

 research@hdbs.vn

Trung Tâm Phân Tích <GO>



Mở tài khoản <GO>

