



Mở tài khoản

Trung Tâm Phân Tích

 23A-B Nguyễn Đình Chiểu, Phường Sài Gòn, TP. Hồ Chí Minh

 +84 287 3076966

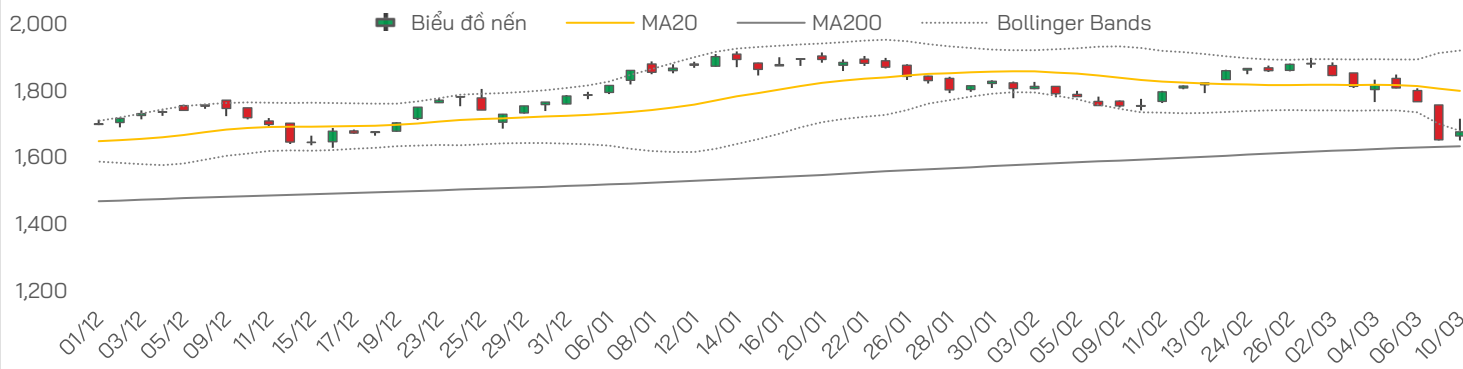


Vui lòng quét hoặc nhấp vào mã QR để tiếp tục



NHẬN ĐỊNH THỊ TRƯỜNG

Biến động VN-Index



Chỉ số	Tín hiệu	Diễn giải
--------	----------	-----------

VN-Index	Trung tính	Sau chuỗi phiên giảm mạnh, VN-Index hồi phục kỹ thuật với thân nến xanh tương đối dài, lực cầu bắt đáy xuất hiện khi chỉ số rơi vào trạng thái quá bán
VN30	Trung tính	Hồi phục nhờ lực kéo từ ngân hàng và thép, giúp cải thiện tâm lý sau nhịp bán tháo
VNMID	Trung tính	Xuất hiện lực cầu bắt đáy mạnh, nhiều cổ phiếu tăng trần hoặc tăng mạnh
VNSML	Trung tính	Phân hóa lớn khi một số cổ phiếu tăng mạnh trong khi nhóm đã tăng nóng áp lực chốt lời

Chỉ số	Tín hiệu	Diễn giải
--------	----------	-----------

MA	Tiêu cực	Vẫn dưới MA100 và tiệm cận MA200, xu hướng trung hạn đang suy yếu
RSI	Hồi từ quá bán	RSI bật tăng trở lại sau khi rơi sâu vào vùng quá bán
MACD	Trung tính	Vẫn nằm dưới Signal và trong vùng âm, xu hướng giảm ngắn hạn chưa kết thúc
ADX	Xu hướng mạnh	Duy trì ở mức cao, biến động lớn và xu hướng vẫn đang ở trạng thái mạnh
Kháng cự	1.700–1.720	Vùng cản gần trong nhịp hồi kỹ thuật là hỗ trợ cũ bị phá vỡ
Hỗ trợ	1.630–1.650	Vùng hỗ trợ mạnh quanh MA200, chốt chặn quan trọng nếu điều chỉnh trở lại

Diễn biến phiên trước

- **Phiên giao dịch ngày 10/3, thị trường ghi nhận nhịp hồi phục khi tâm lý nhà đầu tư được cải thiện nhờ thông tin khả năng hạ nhiệt căng thẳng tại Trung Đông.** Lực cầu bắt đáy xuất hiện ngay từ đầu phiên đã giúp VN-Index nhanh chóng bật tăng mạnh, có thời điểm vượt mốc 1.710 điểm và lấy lại phần lớn số điểm đã mất trong phiên trước. Tuy nhiên, áp lực chốt lời tại một số nhóm cổ phiếu đã tăng nóng trước đó, đặc biệt là dầu khí và vận tải, cùng sự suy yếu của một số cổ phiếu trụ như VIC khiến đà tăng của chỉ số thu hẹp đáng kể trong phiên chiều.
- **Kết phiên, VN-Index tăng 23,94 điểm (+1,45%) lên 1.676,7 điểm, với 258 mã tăng và 88 mã giảm.** Thanh khoản ở mức cao 41.787 tỷ đồng. Nhóm cổ phiếu ngân hàng và thép đóng vai trò dẫn dắt khi nhiều mã tăng mạnh như HPG, VNM, MBB, STB, trong khi DGC tăng kịch trần. Ngược lại, nhóm cổ phiếu dầu khí và vận tải chịu áp lực chốt lời mạnh khi GAS và PLX giảm sàn, cùng nhiều mã như BSR, PVT, VOS giảm sâu sau giai đoạn tăng nóng trước đó, khiến đà hồi phục của thị trường phần nào bị kìm hãm.

Nhận định và Chiến lược

- **Sau cú giảm mạnh đầu tuần, phiên hồi phục ngày 10/3 chủ yếu là nhịp bật lại do lực cầu bắt đáy khi nhiều cổ phiếu rơi vào trạng thái quá bán.** Tuy nhiên, việc VN-Index không giữ được mức tăng cao nhất trong ngày cho thấy lượng hàng kẹt ở vùng giá cao vẫn còn khá lớn và nhiều nhà đầu tư tranh thủ bán ra khi thị trường hồi. Điểm tích cực là dòng tiền đã quay lại một số nhóm trụ như ngân hàng, thép và bluechip, giúp thị trường ổn định hơn so với trạng thái hoảng loạn trước đó. Trong ngắn hạn, VN-Index nhiều khả năng sẽ tiếp tục dao động trong vùng 1.630 – 1.700 điểm để hấp thụ lượng cung lớn sau nhịp giảm sâu.
- **Giai đoạn hiện tại phù hợp với chiến lược đi chậm và giữ kỷ luật, thay vì cố gắng bắt đáy quá sớm.** Nếu thị trường tiếp tục hồi lên vùng 1.700 điểm, đây có thể là vùng nhiều nhà đầu tư kẹt hàng bán ra nên áp lực rung lắc sẽ tăng. Do đó, nhà đầu tư nên ưu tiên giữ tỷ trọng tiền mặt cao, giảm margin nếu còn sử dụng và chỉ giải ngân từng phần nhỏ vào các cổ phiếu có nền tảng tốt và thanh khoản lớn. Khi thị trường ổn định hơn và xuất hiện các phiên giảm nhẹ với thanh khoản thấp hoặc tích lũy đi ngang, đó mới là tín hiệu cho thấy cung đã cạn dần và cơ hội mua an toàn hơn bắt đầu xuất hiện. Nếu căng thẳng địa chính trị tiếp tục leo thang, thị trường có thể còn những nhịp điều chỉnh bất ngờ, vì vậy kỷ luật quản trị rủi ro vẫn cần được đặt lên hàng đầu.



Thị trường thế giới

Chỉ số	Điểm	Thay đổi	%+/-
Dow Jones	47.706,5	-34,3	-0,1%
S&P 500	6.781,5	-14,5	-0,2%
FTSE Index	10.412,2	162,7	1,6%
DAX	23.968,6	559,3	2,4%
Hang Seng	25.959,9	551,4	2,2%
KOSPI	5.532,6	280,7	5,3%
Singapore	4.860,6	104,0	2,2%

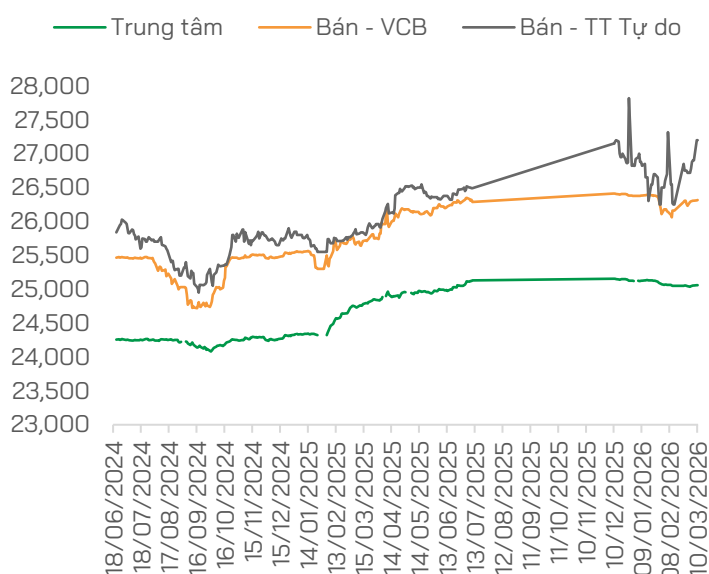
Thị trường Việt Nam

Chỉ số	Điểm	Thay đổi	%+/-
VN-Index	1.676,7	23,9	1,4%
VN30	1.837,0	56,3	3,2%
VNMID	2.076,5	18,4	0,9%
VNSML	1.384,9	6,3	0,5%

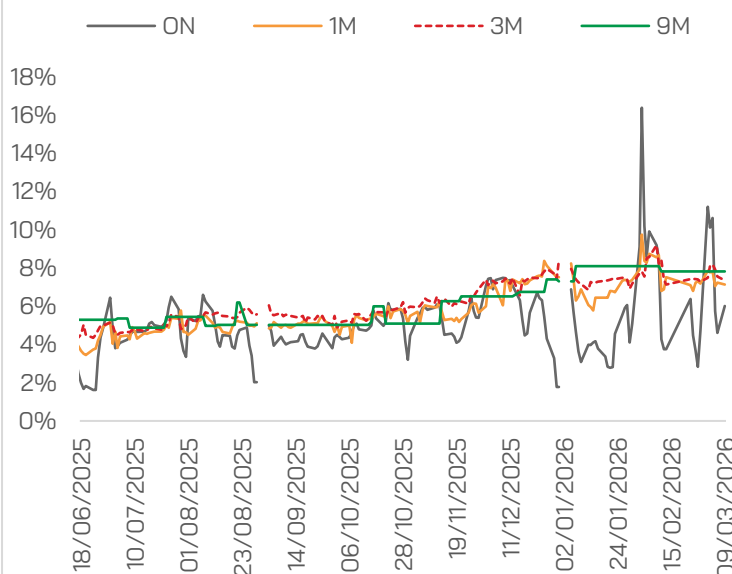
Giá dầu và giá vàng

Hàng hóa	Giá	% Ngày	% Tuần
Dầu WTI	83,1	-3,9%	10,8%
Dầu Brent	87,8	-11,3%	7,9%
Vàng thế giới	5.201,7	2,2%	1,8%
SJC - mua	183,1	1,1%	-1,1%
SJC - bán	186,1	1,1%	-1,1%

Tỷ giá USD/VND



Lãi suất liên ngân hàng



THẾ GIỚI

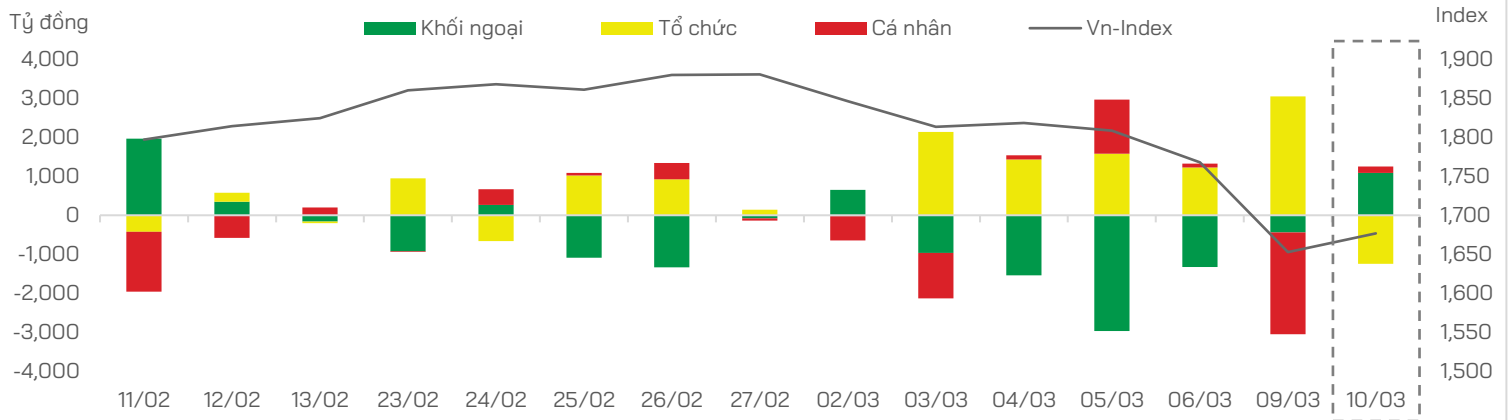
- **Phố Wall** giảm nhẹ chờ tin về xung đột Iran
- **Iran** nêu điều kiện để tàu thuyền đi qua Eo biển Hormuz, hơn 3.000 tàu chở dầu như ngòi trên đồng lửa
- **Châu Âu, châu Á** đối mặt với khả năng tăng lãi suất do giá năng lượng tăng cao
- **Bóng ma đình lạm** đang ám ảnh kinh tế Mỹ, cú sốc năng lượng Trung Đông dồn Fed vào ngõ cụt
- **Xuất khẩu Trung Quốc** vượt xa dự báo trong 2 tháng đầu năm
- **Xung đột tại Trung Đông:** Iraq tìm cách xuất khẩu dầu thay lộ trình Hormuz

VIỆT NAM

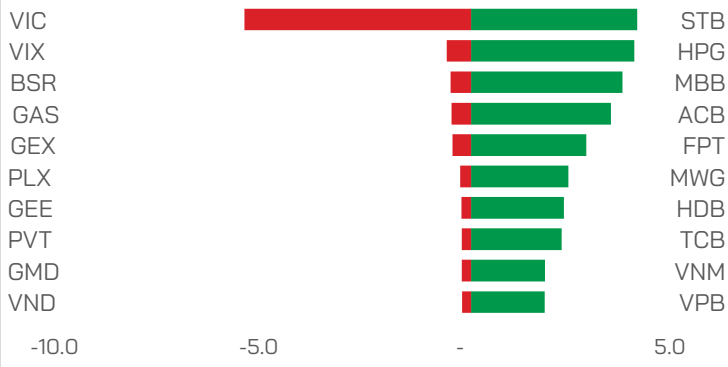
- **Tỷ giá USD hôm nay 11/3:** Thế giới, trung tâm và "tự do" đồng loạt tăng
- **Chủ trì cuộc họp về an ninh năng lượng ngày 10/3,** Thủ tướng Phạm Minh Chính yêu cầu đa dạng hóa nguồn cung xăng dầu, bảo đảm nguồn điện cho nền kinh tế và nghiên cứu điều chỉnh cơ chế quản lý giá xăng dầu
- **Phó Thủ tướng:** Việt Nam nổi lên như mắt xích quan trọng trong chuỗi giá trị bán dẫn toàn cầu
- **Cục Hàng không:** Đề xuất phụ thu nhiên liệu vào giá vé máy bay nội địa
- **Đề xuất nâng** Tổng công ty Đường sắt Việt Nam lên mô hình Tập đoàn
- **Giá xăng dầu tăng mạnh:** Doanh nghiệp gấp rút tối ưu chi phí
- **M&A Việt Nam tháng 1-2/2026:** Bất động sản tiếp tục dẫn dắt



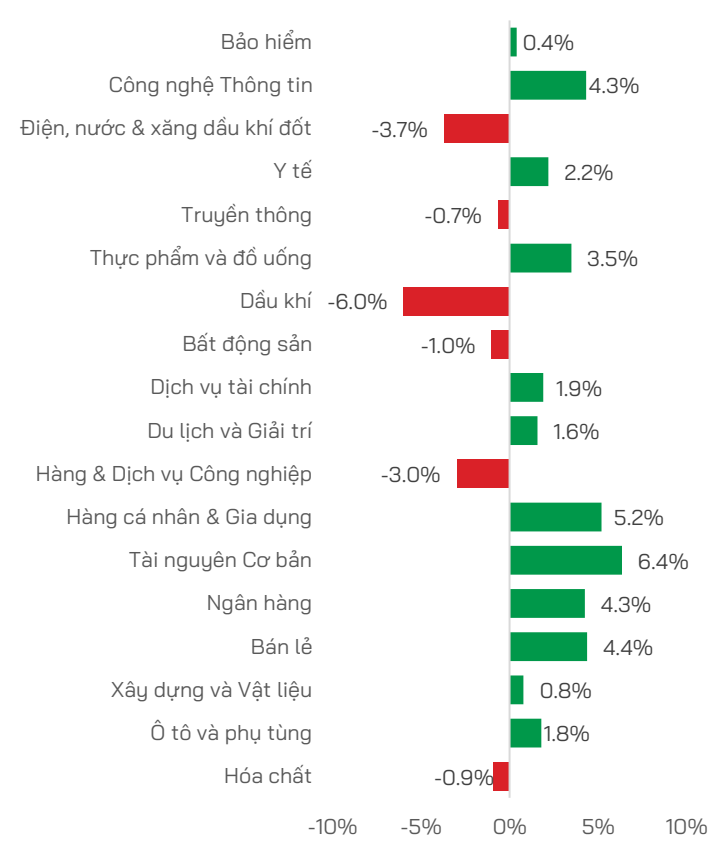
Dòng tiền theo nhóm nhà đầu tư



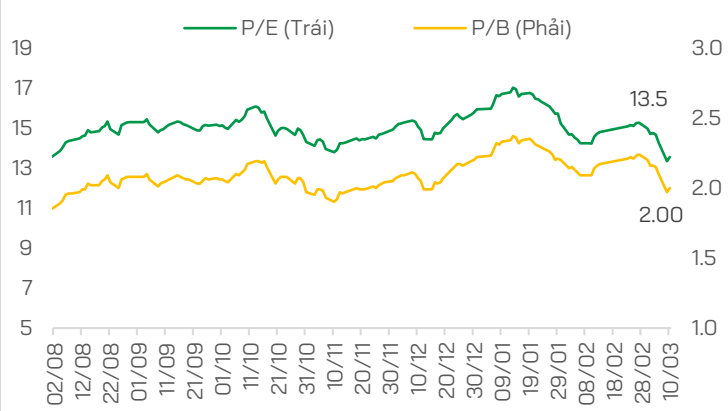
Top Tăng/Giảm



Biến động chỉ số theo nhóm ngành



P/E và P/B của VN-Index



TIN DOANH NGHIỆP

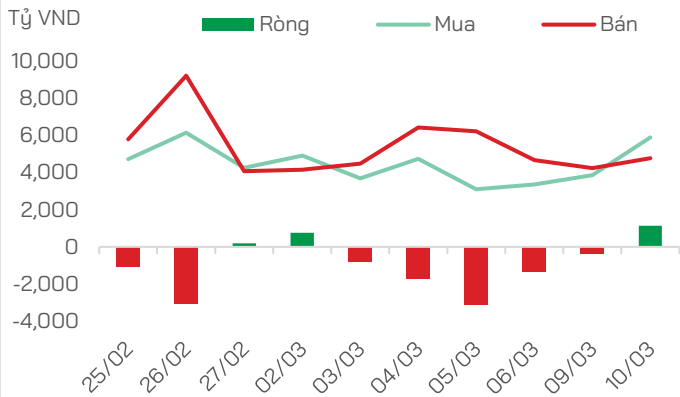
- o **GEX** dự kiến chia cổ tức năm 2025 tổng tỷ lệ 33%, đồng thời phát hành cổ phiếu tăng vốn từ nguồn vốn chủ sở hữu 20%. Nếu được cổ đông thông qua, tổng tỷ lệ cổ phiếu và cổ tức cổ đông nhận có thể lên tới 53%
- o **TBC** đặt mục tiêu 2026 thận trọng hơn, dự kiến lãi sau thuế giảm 13% so với thực hiện 2025
- o **Công ty con của Viconship** đặt kế hoạch lãi hơn 370 tỷ, muốn niêm yết trên HOSE

- o **PVS:** 2 tháng đầu năm, doanh thu hợp nhất đạt 4.540 tỷ đồng, tăng 31,5% so với cùng kỳ và vượt kế hoạch giai đoạn đầu năm. Lợi nhuận trước thuế 185 tỷ đồng, tương đương khoảng 14% kế hoạch năm
- o **IDP** kế hoạch lợi nhuận tăng ~300%, cổ tức tối đa 80%
- o **F88** đặt mục tiêu bứt phá trong năm bản lề 2026, lợi nhuận tăng 25%
- o **Sữa Quốc tế Lof** đặt mục tiêu lợi nhuận 1.400 tỷ, dự kiến chia cổ tức tối đa 80%

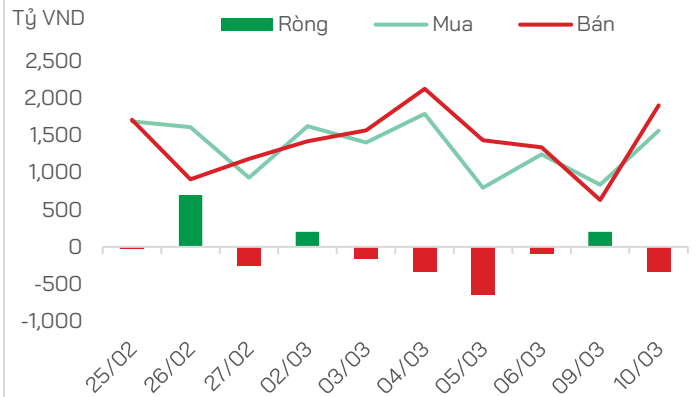


GIAO DỊCH KHỐI NGOẠI VÀ TỰ DOANH

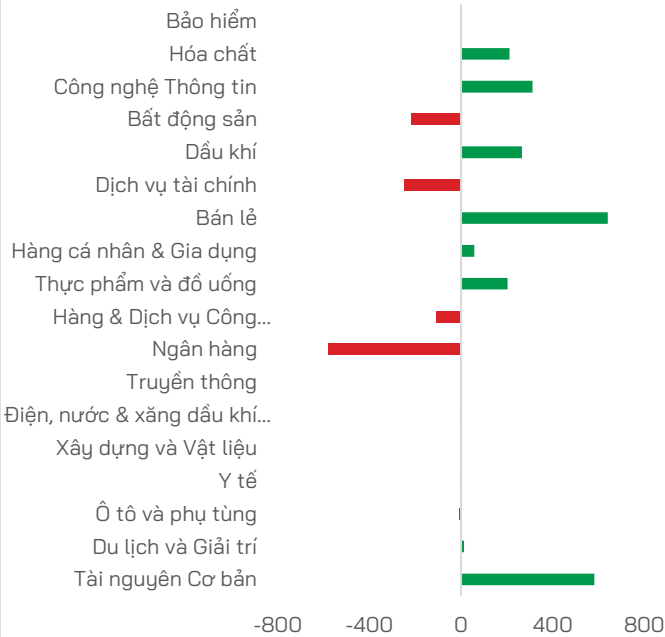
Mua bán của Khối ngoại



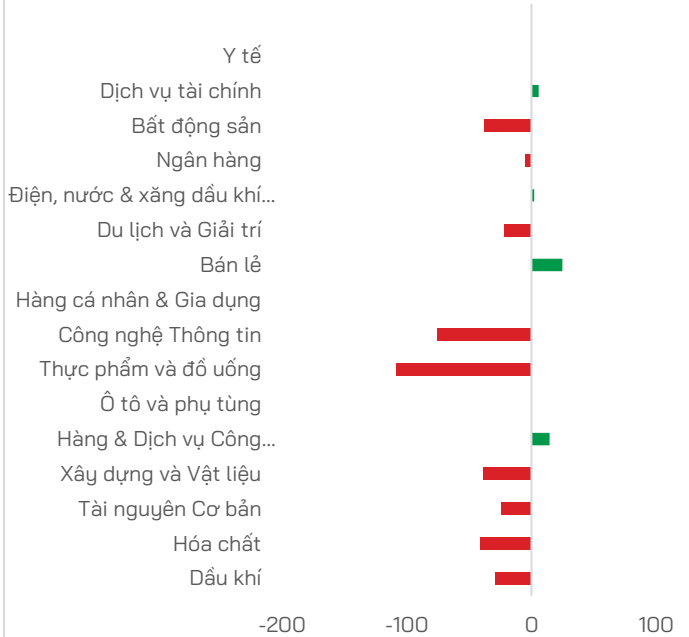
Mua bán của Tự doanh



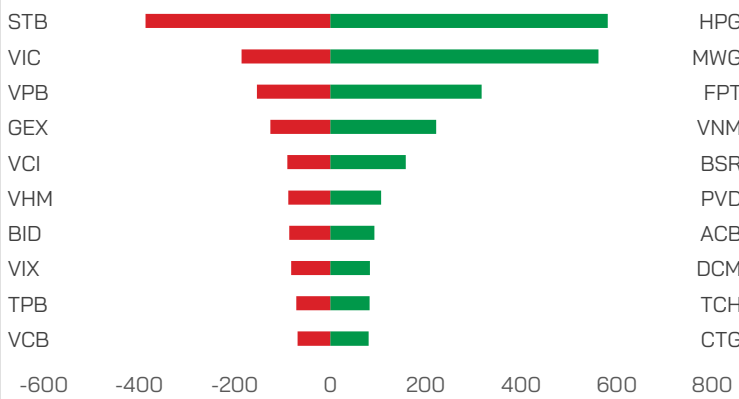
Mua bán của Khối ngoại theo ngành (tỷ VND)



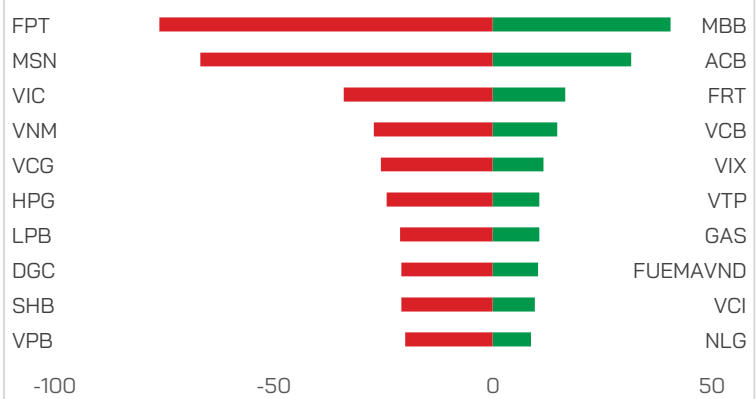
Mua bán của Tự doanh theo ngành (tỷ VND)



Top mua bán của Khối ngoại (tỷ VND)



Top mua bán của Tự doanh (tỷ VND)



Nguồn: FiinX, HDS Research

TUYÊN BỐ MIỄN TRỪ TRÁCH NHIỆM


Các thông tin về thị trường được cung cấp trên đây do Bộ phận Nghiên cứu và Phân tích thu thập từ các nguồn được coi là đáng tin cậy, tuy nhiên HDS không đảm bảo sự chính xác và đầy đủ của các nguồn thông tin này. Các nhận định trong bản báo cáo này được đưa ra dựa trên cơ sở phân tích chi tiết và cẩn thận, theo đánh giá chủ quan của chúng tôi, là hợp lý trong thời điểm đưa ra báo cáo.

Việc cung cấp các thông tin này chỉ phục vụ mục đích tham khảo, HDS không chịu bất kỳ trách nhiệm nào về bất kỳ tổn thất nào gây ra do việc sử dụng thông tin trên đây vào hoạt động kinh doanh. Các thông tin trên đây hoàn toàn có thể thay đổi theo diễn biến của thị trường và HDS không có trách nhiệm phải thông báo về những sự thay đổi này.


Bản tin này là sản phẩm và tài sản của HDS. Mọi hành vi sao chép sửa đổi, in ấn mà không có sự đồng ý của HDS đều là trái luật.

LIÊN HỆ

CÔNG TY CỔ PHẦN CHỨNG KHOÁN HD (HDS)

 www.hdbs.vn

TRỤ SỞ CHÍNH

 23A-B Nguyễn Đình Chiểu, Phường Sài Gòn, TP. Hồ Chí Minh

 +84 287 3076966

 +84 286 2838666

CHI NHÁNH HÀ NỘI

 Tầng 5, 32 Trần Hưng Đạo, Phường Cửa Nam, TP. Hà Nội

 +84 243 359 8866

 +84 243 351 8866

PHÒNG NGHIÊN CỨU VÀ PHÂN TÍCH

 hdbs.vn/tin-tuc-su-kien/trung-tam-phan-tich

 research@hdbs.vn

Trung Tâm Phân Tích <GO>



Mở tài khoản <GO>

