



Mở tài khoản

Trung Tâm Phân Tích

 23A-B Nguyễn Đình Chiểu, Phường Sài Gòn, TP. Hồ Chí Minh

 +84 287 3076966

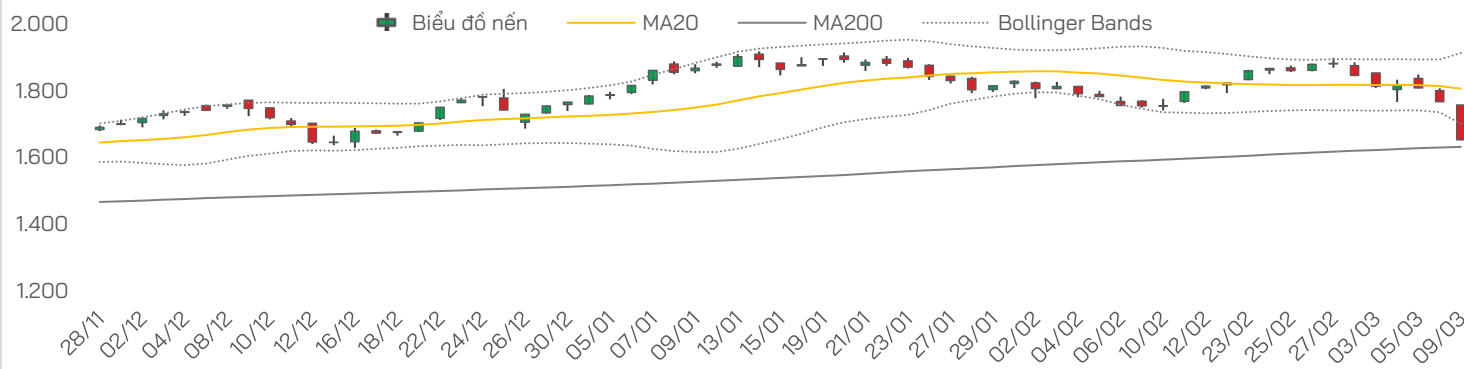


Vui lòng quét hoặc nhấp vào mã QR để tiếp tục



NHẬN ĐỊNH THỊ TRƯỜNG

Biến động VN-Index



Chỉ số	Tín hiệu	Diễn giải
VN-Index	Rất tiêu cực	Chỉ số giảm sâu hơn 6% với thanh khoản tăng mạnh, trạng thái bán tháo diện rộng và tâm lý hoảng loạn
VN30	Bán tháo	Phần lớn giảm sàn với dư bán lớn, áp lực giải chấp và rút vốn mạnh tại nhóm vốn hóa lớn
VNMID	Rơi mạnh	Giảm sâu đồng loạt khi dòng tiền rút khỏi các cổ phiếu đầu cơ và nhóm ngành chu kỳ
VNSML	Rất tiêu cực	Nhiều cổ phiếu giảm sàn hàng loạt, phản ánh trạng thái bán tháo và mất cân bằng cung cầu nghiêm trọng

Diễn biến phiên trước

- **Phiên giao dịch ngày 9/3, thị trường ghi nhận một trong những phiên giảm mạnh nhất lịch sử.** Tâm lý lo ngại của nhà đầu tư trước rủi ro địa chính trị tại Trung Đông, nguy cơ đứt gãy chuỗi cung ứng, chi phí vận tải tăng mạnh và áp lực lạm phát đã kích hoạt hoạt động bán ra ồ ạt ngay từ đầu phiên. Áp lực cung gia tăng khiến VN-Index nhanh chóng lao dốc và duy trì mức giảm sâu trong suốt phiên, thậm chí có thời điểm thị trường xuất hiện hàng trăm cổ phiếu “trắng bên mua”, phản ánh trạng thái hoảng loạn và lo ngại về rủi ro call margin.
- **Kết phiên, VN-Index giảm 115,05 điểm (-6,51%) xuống 1.652,8 điểm, với 366 mã giảm (233 mã giảm sàn) và chỉ 11 mã tăng.** Thanh khoản 41.120 tỷ đồng, tăng lần lượt 34% về khối lượng và 22% về giá trị so với phiên trước. Toàn bộ cổ phiếu trong rổ VN30 đều giảm, trong đó 24 mã giảm sàn với lượng dư bán lớn tại nhiều cổ phiếu ngân hàng, thép và chứng khoán như SHB, HPG, SSI, CTG và VPB. Áp lực bán cũng lan rộng sang các nhóm dầu khí và phân bón khi nhiều cổ phiếu giảm sâu hoặc chạm sàn.

VN-Index	Tín hiệu	Diễn giải
MA	Tiêu cực	Phá vỡ các đường MA ngắn hạn, xu hướng giảm ưu thế
RSI	Quá bán	Bán tháo mạnh, khả năng xuất hiện nhịp hồi kỹ thuật
MACD	Bán mạnh	MACD mở rộng khoảng cách âm với đường Signal, động lượng giảm gia tăng
ADX	Xu hướng mạnh	ADX tăng cao xu hướng giảm hiện tại đang có độ mạnh lớn
Kháng cự	1.700-1.720	Vùng hỗ trợ cũ vừa bị phá vỡ trở thành kháng cự gần nếu xuất hiện nhịp hồi
Hỗ trợ	1.620-1.640	Vùng hỗ trợ kỹ thuật gần; nếu mất vùng này, rủi ro điều chỉnh sâu hơn về quanh 1.600 điểm

Nhận định và Chiến lược

- **VN-Index ghi nhận phiên giảm sâu nhất trong nhiều năm khi áp lực bán tháo lan rộng, kéo chỉ số mất hơn 6% và rơi xuống vùng 1.650 điểm.** Thanh khoản tăng mạnh cùng số lượng lớn cổ phiếu giảm sàn cho thấy tâm lý hoảng loạn và hoạt động cắt lỗ diễn ra trên diện rộng, trong bối cảnh nhà đầu tư lo ngại các rủi ro địa chính trị tại Trung Đông và nguy cơ gián đoạn chuỗi cung ứng toàn cầu. Về kỹ thuật, việc VN-Index phá vỡ hàng loạt vùng hỗ trợ quan trọng và các chỉ báo động lượng rơi nhanh về vùng quá bán cho thấy xu hướng ngắn hạn đang ở trạng thái tiêu cực, phản ánh thị trường vẫn chưa tìm được điểm cân bằng rõ ràng.
- **Sau phiên giảm mạnh mang tính bán tháo diện rộng và thanh khoản tăng vọt, thị trường đang bước vào giai đoạn margin stress và giải chấp tiềm ẩn.** Trong trạng thái này, biến động ngắn hạn thường rất lớn và các nhịp hồi nếu xuất hiện chủ yếu đến từ hoạt động đóng vị thế, bắt đáy ngắn hạn hoặc giảm áp lực margin, thay vì sự cải thiện của xu hướng. Thị trường thường cần vài phiên để hấp thụ lượng cung giải chấp và hình thành vùng cân bằng mới, do đó việc giải ngân chỉ nên được xem xét khi xuất hiện tín hiệu ổn định rõ ràng hơn như thanh khoản giảm dần trong các phiên giảm, độ rộng thị trường cải thiện và nhóm cổ phiếu dẫn dắt ngừng phá đáy.



Thị trường thế giới

Chỉ số	Điểm	Thay đổi	%+/-
Dow Jones	47.740,8	239,3	0,5%
S&P 500	6.796,0	56,0	0,8%
FTSE Index	10.249,5	-35,3	-0,3%
DAX	23.409,4	-181,7	-0,8%
Hang Seng	25.408,5	-348,8	-1,4%
KOSPI	5.251,9	-333,0	-6,0%
Singapore	4.756,6	-91,6	-1,9%

Thị trường Việt Nam

Chỉ số	Điểm	Thay đổi	%+/-
VN-Index	1.652,8	-115,1	-6,5%
VN30	1.780,7	-123,5	-6,5%
VNMID	2.058,1	-142,7	-6,5%
VNSML	1.378,6	-89,2	-6,1%

Giá dầu và giá vàng

Hàng hóa	Giá	% Ngày	% Tuần
Dầu WTI	84,9	-4,8%	20,2%
Dầu Brent	88,6	-4,4%	14,0%
Vàng thế giới	5.153,3	0,1%	-2,7%
SJC - mua	181,1	0,2%	-3,6%
SJC - bán	184,1	0,2%	-3,6%

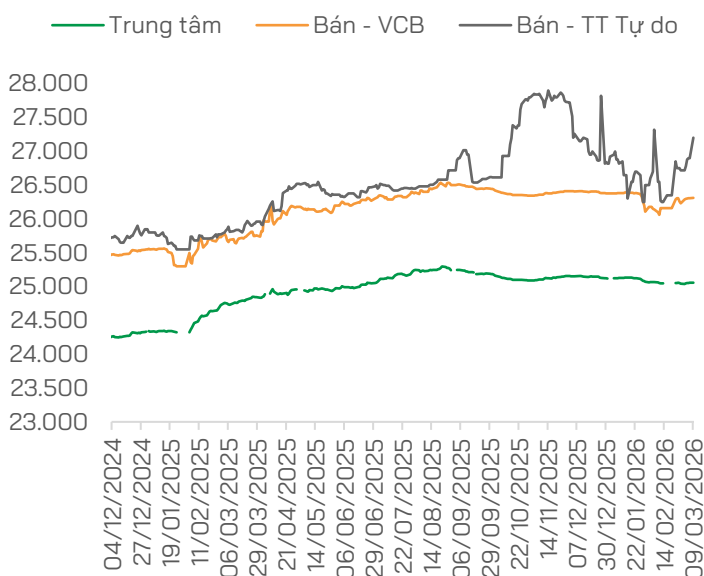
THẾ GIỚI

- **Chứng khoán Mỹ** đồng loạt tăng điểm khi giá dầu giảm, Tổng thống Trump phát tín hiệu xung đột sắp kết thúc
- **Mỹ** áp dụng lệnh miễn trừ tạm thời đối với dầu mỏ Nga
- **Nhóm G7** thảo luận khả năng xả kho dự trữ dầu khẩn cấp, Mỹ cân nhắc xả tới 400 triệu thùng. Pháp cho biết Nhóm G7 hiện vẫn chưa sẵn sàng đưa ra thị trường lượng dầu từ các kho dự trữ chiến lược trên quy mô toàn cầu
- **Mỹ** triển khai gói bảo hiểm 20 tỷ USD nhằm khôi phục vận tải qua eo biển Hormuz

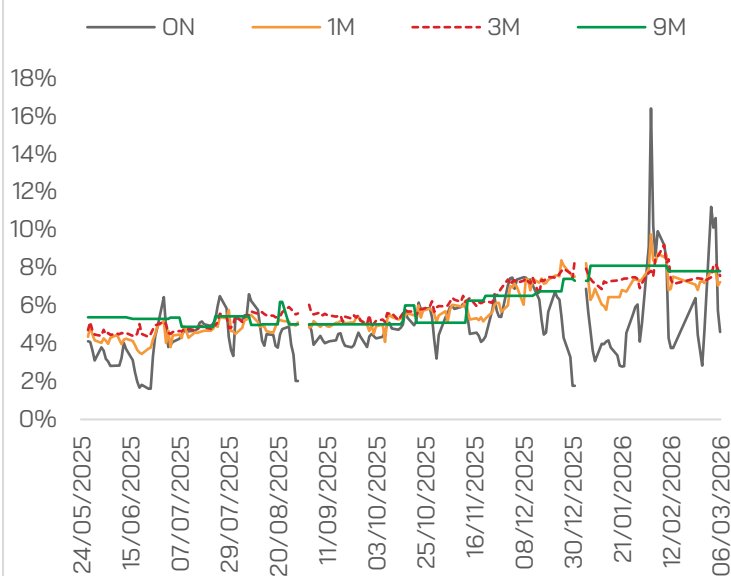
VIỆT NAM

- **Tỷ giá USD/VND hôm nay 10/3:** Thị trường tự do vượt 27.000 đồng/USD
- **Nghành hàng không** bàn cách ứng phó khi giá nhiên liệu JetA1 tăng gấp ba lần do xung đột Trung Đông
- **Phó Thủ tướng:** Dự kiến tăng lương cơ sở khoảng 8% từ 1/7
- **HoREA** đề xuất bỏ trần lợi nhuận 15% khi làm nhà giá phù hợp
- **Bộ Công Thương** đề xuất doanh nghiệp bán lẻ được tự quyết giá xăng dầu trong Dự thảo Thông tư mới Nghị định kinh doanh xăng dầu
- **Nghị định số 72/2026/NĐ-CP** giảm thuế một số mặt hàng xăng dầu về 0%
- **Tổng thống UAE:** Sẽ hỗ trợ tối đa nhu cầu năng lượng trước mắt và lâu dài của Việt Nam
- **Thủ tướng:** Đã huy động 4 triệu thùng dầu từ đối tác để bảo đảm nguồn cung

Tỷ giá USD/VND



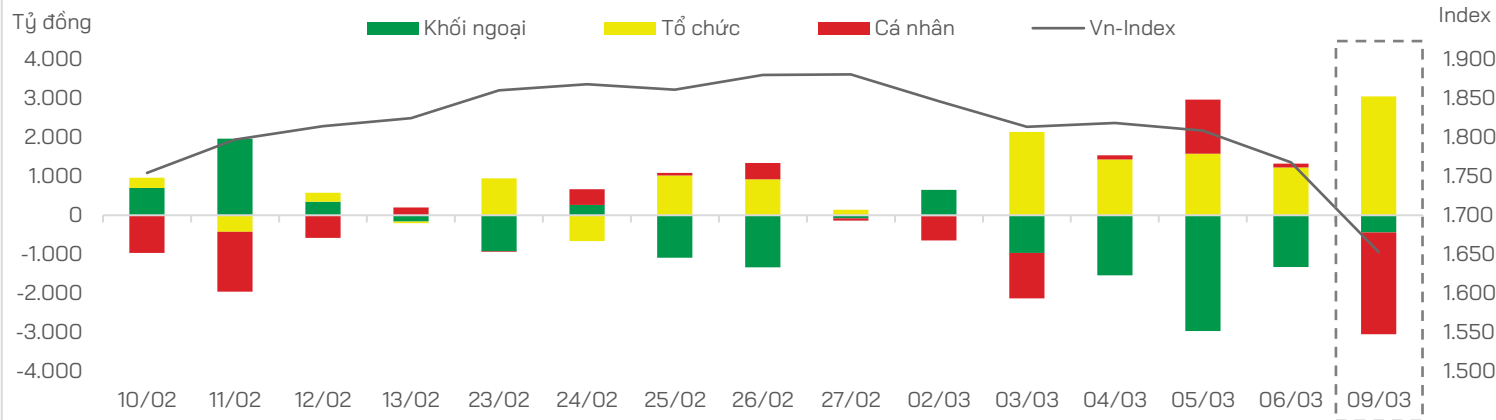
Lãi suất liên ngân hàng



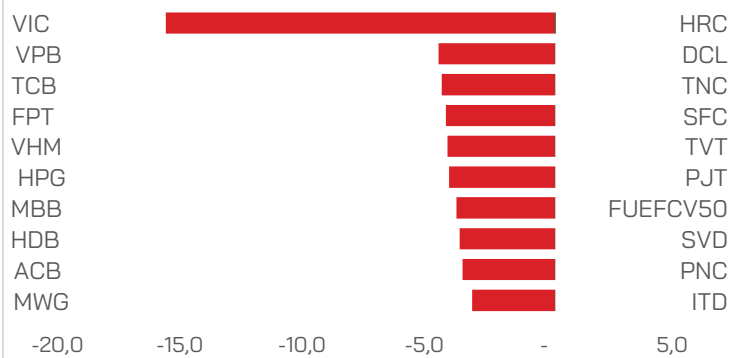
Nguồn: FiinX, HDS Research



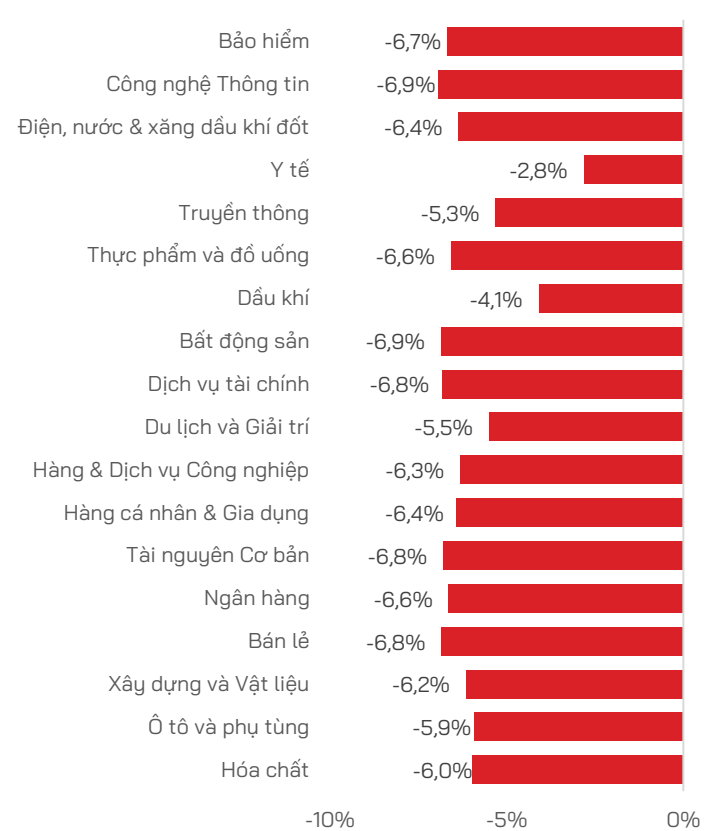
Dòng tiền theo nhóm nhà đầu tư



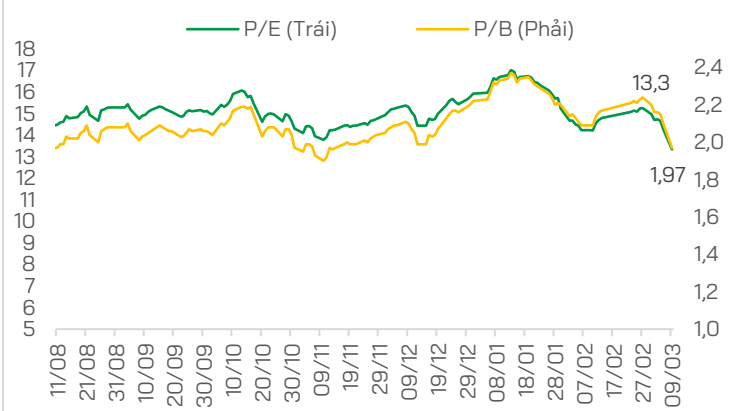
Top Tăng/Giảm



Biến động chỉ số theo nhóm ngành



P/E và P/B của VN-Index



TIN DOANH NGHIỆP

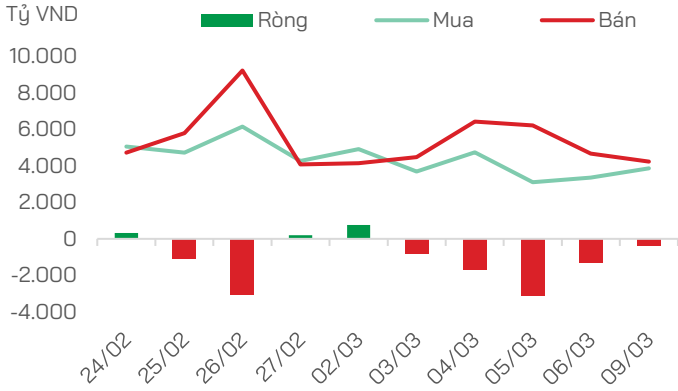
- **VSH** dự trình cổ đông thông qua kế hoạch sản xuất kinh doanh 2026 sụt giảm ở hầu hết chỉ tiêu. Cụ thể, sản lượng điện mục tiêu 1.92 tỷ kWh, giảm 19.29%; doanh thu kế hoạch gần 1.9 ngàn tỷ đồng, giảm gần 20%; lãi sau thuế 584 tỷ đồng, giảm sâu 32%
- **May Sông Hồng** đặt mục tiêu doanh thu đạt 6.000 tỷ đồng và lợi nhuận trước thuế 900 tỷ đồng trong năm 2026. So với kết quả thực hiện năm trước, các chỉ tiêu này lần lượt cao hơn khoảng 8% và 10%

- **TH** khởi công nhà máy chế biến thực phẩm sạch TH Bình Dương hơn 6,000 tỷ
- **EVF**: dự kiến không chia cổ tức, đặt mục tiêu lợi nhuận tăng 20% năm 2026
- **Techcombank** dự kiến rót thêm 800 tỷ đồng tăng vốn cho Techcom Life
- **ITD** dự kiến bổ sung cổ tức tiền mặt 20% cho năm 2025, nâng tổng tỷ lệ chi trả lên 30% nếu được cổ đông thông qua

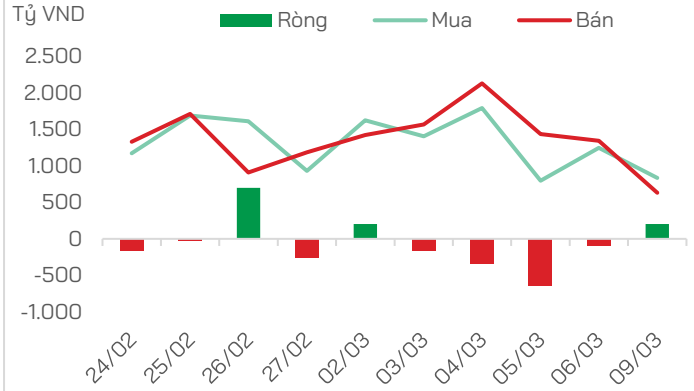


GIAO DỊCH KHỐI NGOẠI VÀ TỰ DOANH

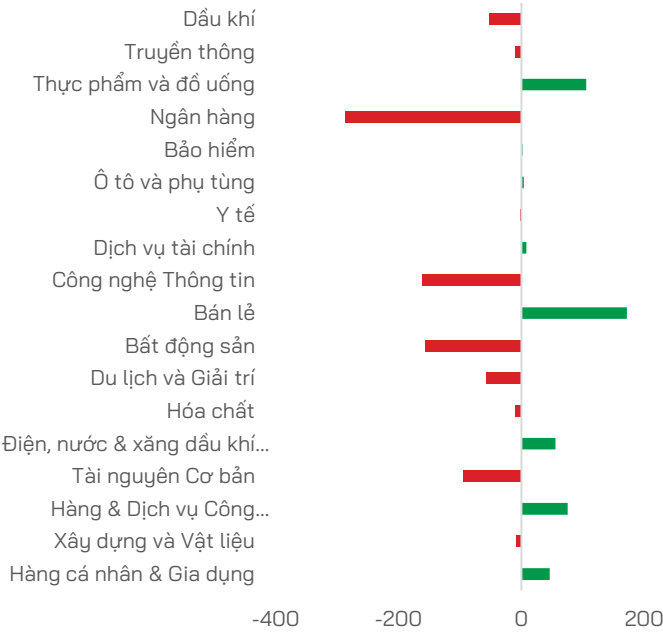
Mua bán của Khối ngoại



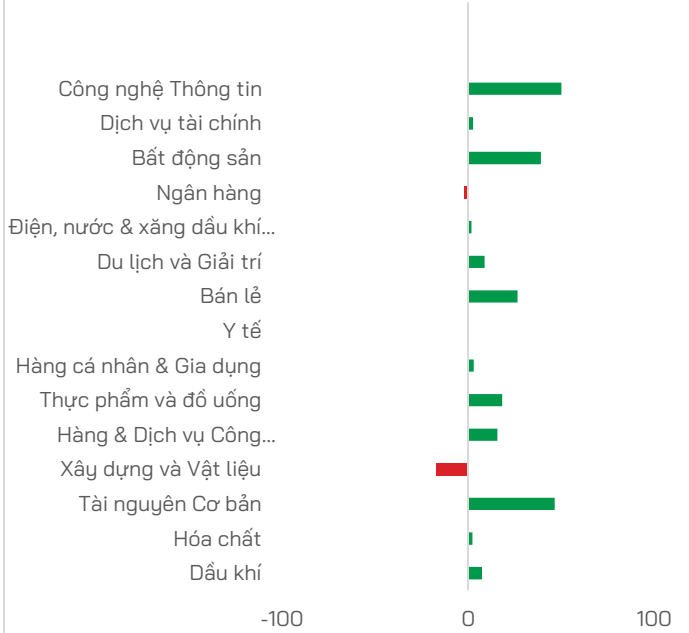
Mua bán của Tự doanh



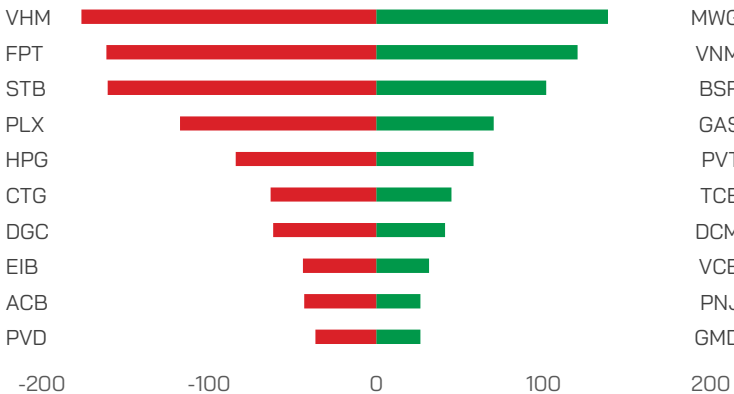
Mua bán của Khối ngoại theo ngành (tỷ VND)



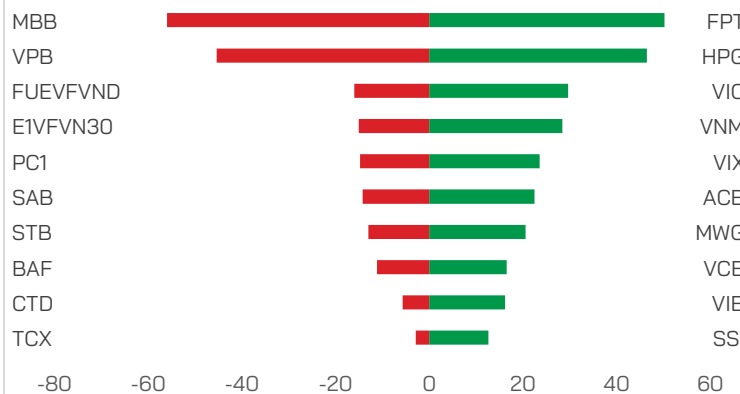
Mua bán của Tự doanh theo ngành (tỷ VND)



Top mua bán của Khối ngoại (tỷ VND)



Top mua bán của Tự doanh (tỷ VND)



Nguồn: FiinX, HDS Research

TUYÊN BỐ MIỄN TRỪ TRÁCH NHIỆM

Các thông tin về thị trường được cung cấp trên đây do Bộ phận Nghiên cứu và Phân tích thu thập từ các nguồn được coi là đáng tin cậy, tuy nhiên HDS không đảm bảo sự chính xác và đầy đủ của các nguồn thông tin này. Các nhận định trong bản báo cáo này được đưa ra dựa trên cơ sở phân tích chi tiết và cẩn thận, theo đánh giá chủ quan của chúng tôi, là hợp lý trong thời điểm đưa ra báo cáo.

Việc cung cấp các thông tin này chỉ phục vụ mục đích tham khảo, HDS không chịu bất kỳ trách nhiệm nào về bất kỳ tổn thất nào gây ra do việc sử dụng thông tin trên đây vào hoạt động kinh doanh. Các thông tin trên đây hoàn toàn có thể thay đổi theo diễn biến của thị trường và HDS không có trách nhiệm phải thông báo về những sự thay đổi này.

Bản tin này là sản phẩm và tài sản của HDS. Mọi hành vi sao chép sửa đổi, in ấn mà không có sự đồng ý của HDS đều là trái luật.

LIÊN HỆ

CÔNG TY CỔ PHẦN CHỨNG KHOÁN HD (HDS)

 www.hdbs.vn

TRỤ SỞ CHÍNH

 23A-B Nguyễn Đình Chiểu, Phường Sài Gòn, TP. Hồ Chí Minh

 +84 287 3076966

 +84 286 2838666

CHI NHÁNH HÀ NỘI

 Tầng 5, 32 Trần Hưng Đạo, Phường Cửa Nam, TP. Hà Nội

 +84 243 359 8866

 +84 243 351 8866

PHÒNG NGHIÊN CỨU VÀ PHÂN TÍCH

 hdbs.vn/tin-tuc-su-kien/trung-tam-phan-tich

 research@hdbs.vn

Trung Tâm Phân Tích <GO>



Mở tài khoản <GO>

