



Mở tài khoản

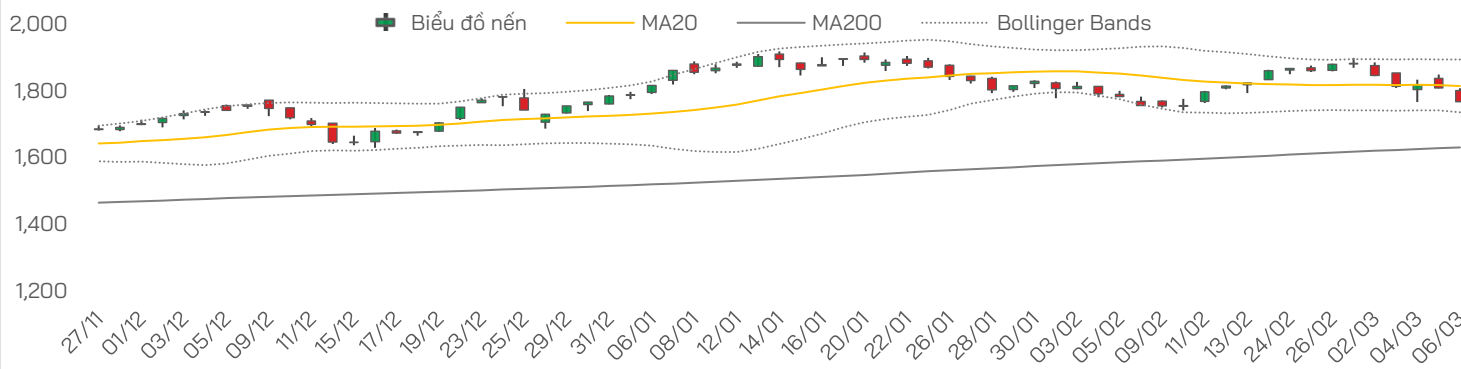
Trung Tâm Phân Tích





NHẬN ĐỊNH THỊ TRƯỜNG

Biến động VN-Index



Chỉ số	Tín hiệu	Diễn giải
VN-Index	Tiêu cực ngắn hạn	Phiên giảm mạnh thứ ba trong tuần với thân nến đỏ dài, áp lực cung vẫn chiếm ưu thế
VN30	Tiêu cực	Nhóm vốn hóa lớn giảm sâu khi nhiều bluechip như VIC, GAS, SSI, TCB... chịu áp lực bán mạnh
VNMID	Yếu	Tiếp tục chịu áp lực điều chỉnh, đặc biệt tại các cổ phiếu bất động sản và công nghiệp
VNSML	Phân hoá mạnh	Một số cổ phiếu vận tải và dầu khí vẫn duy trì xu hướng tăng nhờ yếu tố giá hàng hóa, phần lớn cổ phiếu đầu cơ chịu áp lực bán

Diễn biến phiên trước

- **Thị trường mở cửa với áp lực bán mạnh trên diện rộng khiến VN-Index nhanh chóng giảm sâu và kiểm định lại vùng hỗ trợ 1,780 điểm.** Dù chỉ số có hai nhịp bật trở lại trong phiên khi chạm vùng hỗ trợ này và có thời điểm tiệm cận tham chiếu, lực cầu không đủ mạnh để duy trì đà hồi phục. Áp lực bán gia tăng về cuối phiên đã kéo VN-Index lùi sâu xuống dưới 1,770 điểm. Nhóm cổ phiếu vốn hóa lớn và nhóm chứng khoán giảm mạnh, trong đó nhiều cổ phiếu như GVR, GAS, SSI, VIC, TCB và FPT ghi nhận mức giảm đáng kể. Ở chiều ngược lại, một số cổ phiếu vận tải và dầu khí như PVT, GSP, BSR vẫn duy trì sắc xanh, cho thấy dòng tiền có sự phân hóa theo từng nhóm ngành.
- **VN-Index đóng cửa tại 1,767.8 điểm, giảm 40.67 điểm (-2.25%) với độ rộng thị trường tiêu cực khi 88 mã tăng và 237 mã giảm trên HOSE.** Tổng khối lượng giao dịch đạt 1,030 triệu cổ phiếu, tương ứng giá trị 33,652.7 tỷ đồng, giảm gần 9% về khối lượng và 5% về giá trị so với phiên trước. Giao dịch thỏa thuận đóng góp 78.2 triệu cổ phiếu, giá trị 3,786 tỷ đồng.

Chỉ số	Tín hiệu	Diễn giải
MA	Gãy MA20	Phá vỡ vùng hỗ trợ gần, xu hướng ngắn hạn chuyển sang tiêu cực
RSI	Tiêu cực	Suy yếu nhanh và tiến gần vùng trung tính thấp, động lượng bán gia tăng
MACD	Tiêu cực	Cắt xuống Signal và mở rộng khoảng cách âm, xu hướng giảm hình thành
ADX	Tăng	Động lực giảm điểm đang được củng cố
Kháng cự	1.800-1.810	Vùng kháng cự gần tương ứng hỗ trợ cũ vừa bị phá vỡ
Hỗ trợ	1.760-1.780	Vùng hỗ trợ gần vừa được kiểm định trong phiên; nếu mất rủi ro điều chỉnh sâu hơn có thể mở rộng

Nhận định và Chiến lược

- **VN-Index tiếp tục ghi nhận phiên giảm mạnh khi áp lực bán lan rộng tại nhóm cổ phiếu vốn hóa lớn và nhóm chứng khoán, khiến chỉ số đóng cửa dưới mốc 1.770 điểm.** Diễn biến này cho thấy tâm lý thị trường vẫn đang chịu tác động tiêu cực từ các yếu tố bên ngoài, đặc biệt là rủi ro địa chính trị tại Trung Đông, trong khi lực cầu bắt đáy chưa đủ mạnh để hấp thụ lượng cung gia tăng. Về kỹ thuật, việc chỉ số đánh mất vùng hỗ trợ quan trọng quanh 1.780 điểm cùng với tín hiệu bán từ các chỉ báo MACD và Stochastic Oscillator cho thấy xu hướng ngắn hạn đang trở nên tiêu cực hơn.
- **Trong bối cảnh rủi ro bên ngoài tiếp tục gia tăng, nhiều khả năng thị trường sẽ phản ứng tiêu cực với thông tin giá dầu tăng sốc và căng thẳng địa chính trị tại Trung Đông leo thang.** Điều này có thể khiến tâm lý nhà đầu tư tiếp tục thận trọng, đặc biệt tại nhóm cổ phiếu vốn hóa lớn và các ngành nhạy cảm với biến động vĩ mô. Vì vậy, nhà đầu tư nên ưu tiên chiến lược phòng thủ và quản trị rủi ro danh mục, hạn chế mở mới vị thế khi xu hướng ngắn hạn vẫn chưa ổn định. Việc giải ngân mới nên được thực hiện thị trường hình thành vùng cân bằng rõ ràng hơn sau khi hấp thụ áp lực bán và các yếu tố rủi ro bên ngoài dần ổn định.



Thị trường thế giới

Chỉ số	Điểm	Thay đổi	%+/-
Dow Jones	47,501.6	-453.2	-0.9%
S&P 500	6,740.0	-90.7	-1.3%
FTSE Index	10,284.8	-129.1	-1.2%
DAX	23,591.0	-224.7	-0.9%
Hang Seng	25,757.3	436.0	1.7%
KOSPI	5,584.9	1.0	0.0%
Singapore	4,848.3	1.7	0.0%

Thị trường Việt Nam

Chỉ số	Điểm	Thay đổi	%+/-
VN-Index	1,767.8	-40.7	-2.2%
VN30	1,904.2	-38.6	-2.0%
VNMID	2,200.8	-25.1	-1.1%
VNSML	1,467.8	-18.2	-1.2%

Giá dầu và giá vàng

Hàng hóa	Giá	% Ngày	% Tuần
Dầu WTI	114.4	46.3%	70.6%
Dầu Brent	113.9	33.3%	57.1%
Vàng thế giới	5,146.1	1.6%	-1.6%
SJC - mua	180.8	-0.5%	-0.1%
SJC - bán	183.8	-0.5%	-0.1%

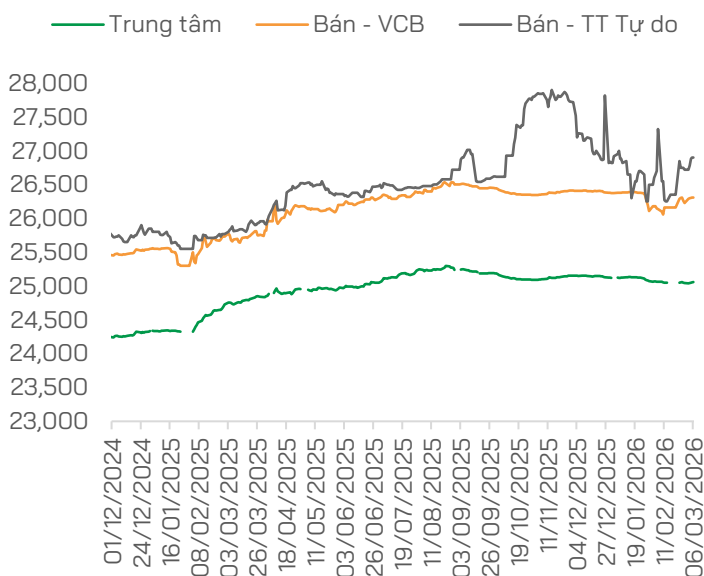
THẾ GIỚI

- **Dow Jones futures giảm sốc 800 điểm** khi giá dầu thô vượt 100 USD/thùng
- **Mỹ** triển khai gói bảo hiểm 20 tỷ USD nhằm khôi phục vận tải qua eo biển Hormuz
- **Hàn Quốc** cân nhắc áp dụng hệ thống trần giá dầu lần đầu tiên sau 30 năm
- **Xung đột tại Trung Đông:** Khoảng 1.000 tàu thương mại chưa thể rời Vịnh Persea
- **Qatar** dừng xuất khẩu LNG, nhiều 'ông lớn' năng lượng lập tức hưởng lợi vì bán được giá gấp đôi
- **Mỹ ra tối hậu thư**, muốn Trung Quốc giảm mua dầu Nga và Iran, tăng mua từ Mỹ

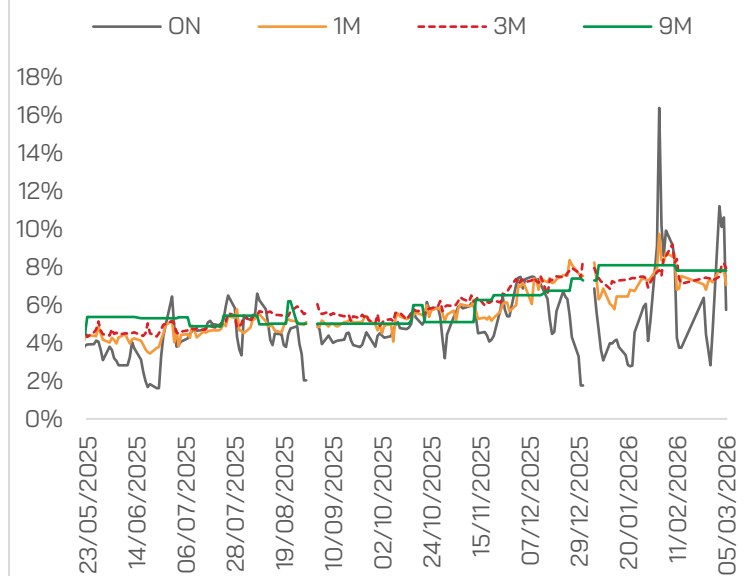
VIỆT NAM

- **Tỷ giá USD hôm nay 9/3:** Trung tâm tăng, tự do" quanh mốc 26.850 - 26.900 đồng/USD
- **NHNN** bơm ròng hơn 4.000 tỷ đồng trong tuần từ 2/3 - 6/3, lãi suất liên ngân hàng neo trên 5%
- **Bộ Công Thương:** Nguồn cung xăng dầu trong nước vẫn đảm bảo trong tháng 3
- **Bảo đảm nguồn cung xăng dầu** trước diễn biến căng thẳng ở Trung Đông
- **Doanh nghiệp** chủ động đảm bảo nguồn cung và dự phòng xăng dầu
- **Sân bay Gia Bình** hướng tới thành trung tâm kinh tế hàng không mới
- **Bộ Công Thương** đề xuất doanh nghiệp xăng dầu được công bố, điều chỉnh giá bán lẻ trong hệ thống phân phối. Bộ cũng định hướng bình ổn giá xăng dầu khi giá bán lẻ tăng từ 20% trong 1 tháng

Tỷ giá USD/VND



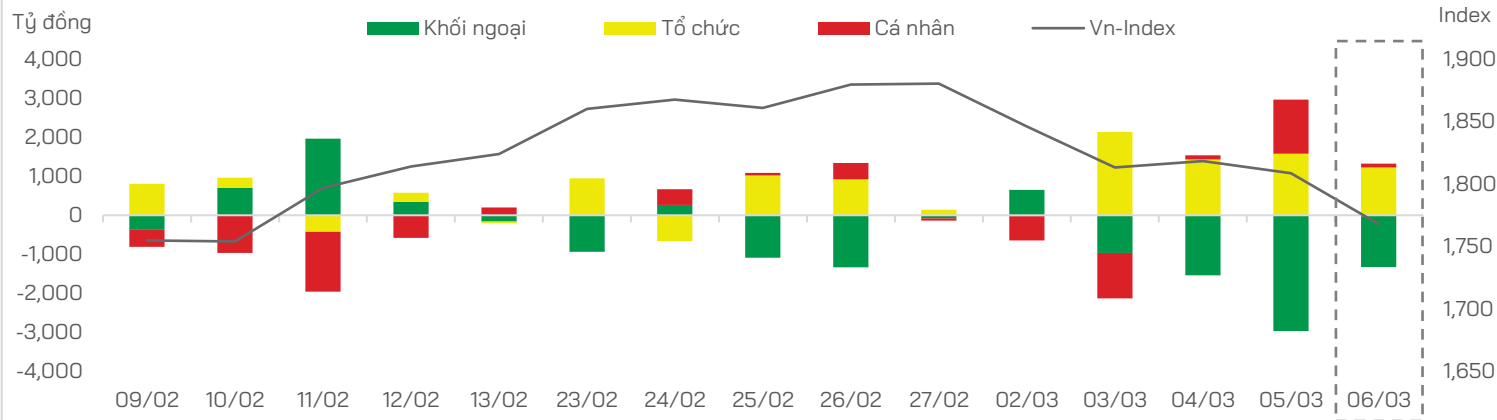
Lãi suất liên ngân hàng



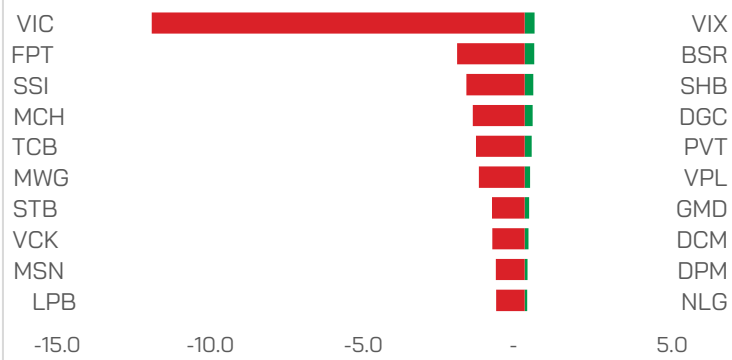
Nguồn: FiinX, HDS Research



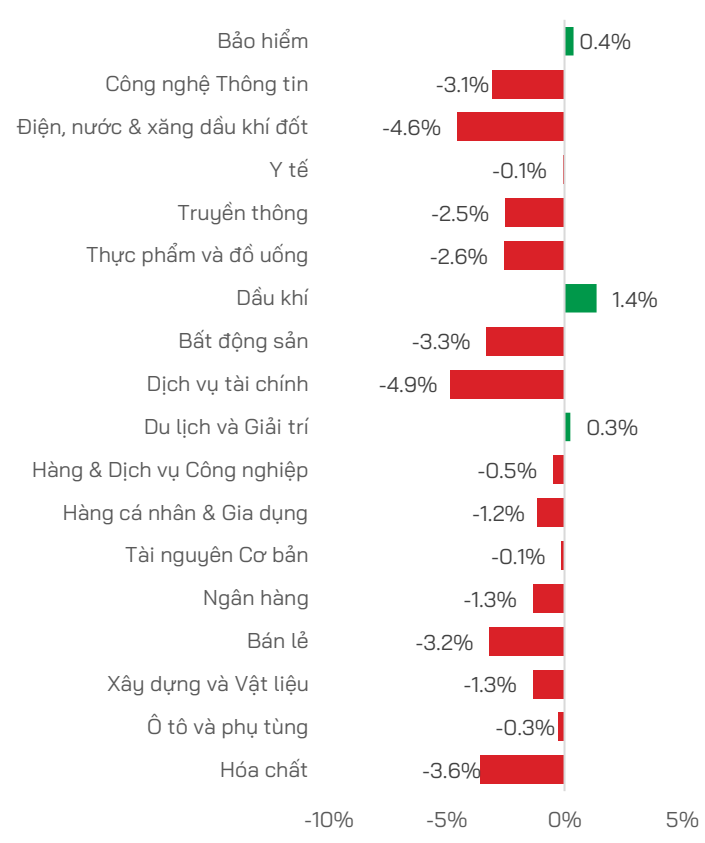
Dòng tiền theo nhóm nhà đầu tư



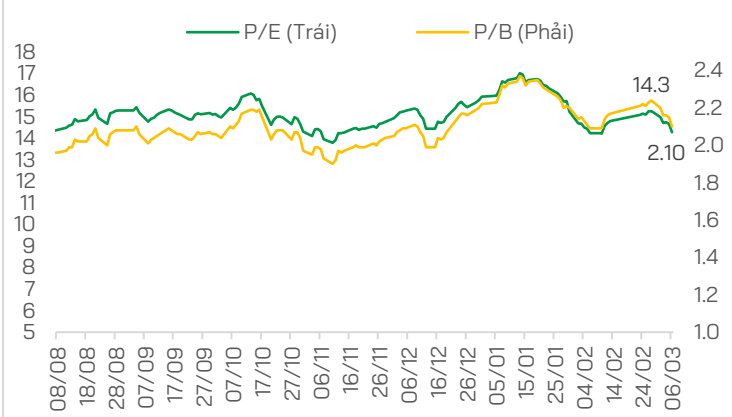
Top Tăng/Giảm



Biến động chỉ số theo nhóm ngành



P/E và P/B của VN-Index



TIN DOANH NGHIỆP

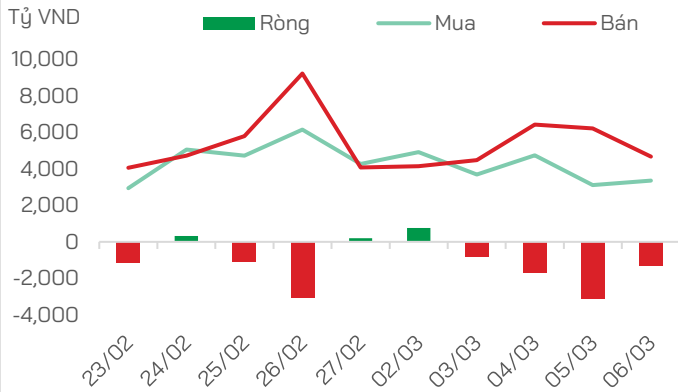
- o **Jollibee** tiết lộ dự tính IPO của chuỗi Highlands Coffee vào quý 1/2027
- o **PC1** quyết định chấm dứt khoản đầu tư 300 tỷ đồng tại CTCP Đầu tư Bất động sản CT2, khép lại một thương vụ góp vốn từ năm 2021
- o **Ông Lê Phước Vũ**: "Mở rộng mảng tôn thép bây giờ là không khôn ngoan"
- o **Trình đề án Trung tâm lọc dầu 20 tỷ USD** liên quan BSR trong tháng 3

- o **Vinpearl** sắp chuyển nhượng 90 triệu cổ phiếu VIC, giá trị hơn 14.000 tỷ đồng
- o **Vietcap** đặt mục tiêu lãi 2,300 tỷ đồng, phát hành 4.6 triệu cp ESOP trong năm 2026
- o **ANT** lấy ý kiến cổ đông về phương án phát hành hơn 4.8 triệu cp trả cổ tức năm 2024 tỷ lệ 20% và tạm ứng cổ tức tiền mặt tối thiểu 5% cho năm 2025
- o **HPG**: Dự án cảng gần tỷ USD của Hòa Phát sắp thi công từ tháng 6

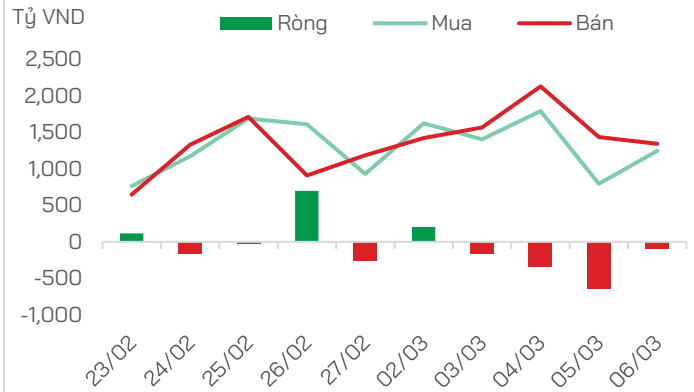


GIAO DỊCH KHỐI NGOẠI VÀ TỰ DOANH

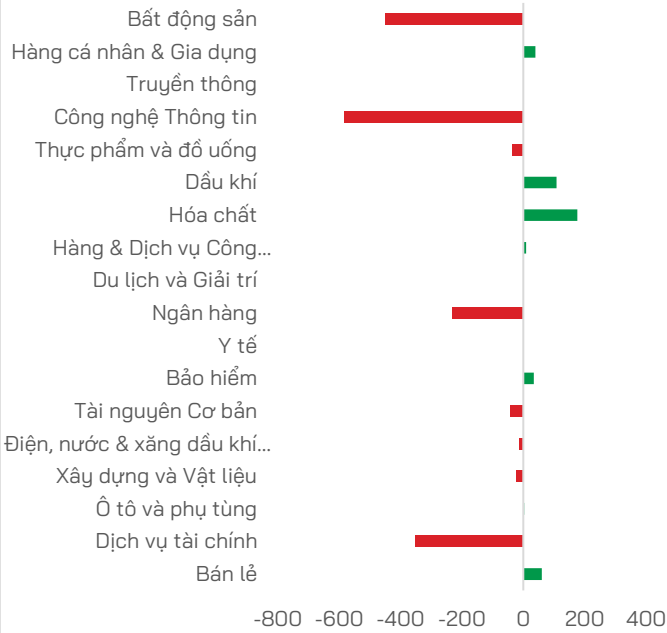
Mua bán của Khối ngoại



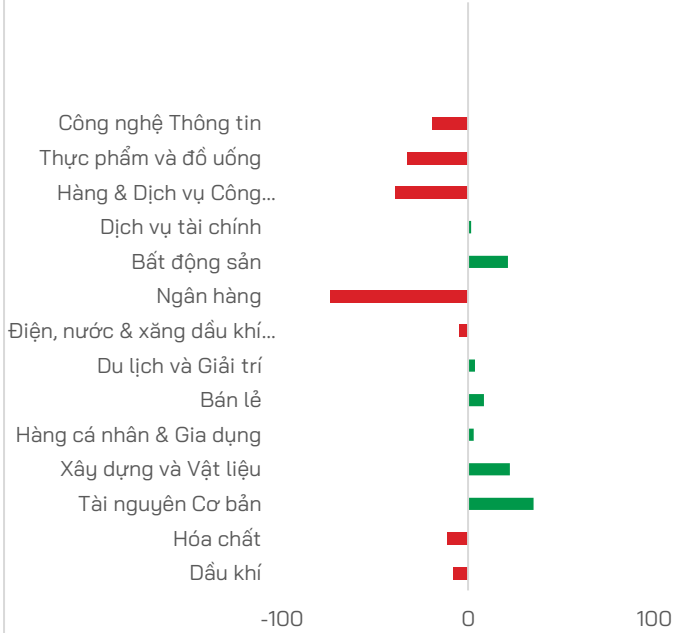
Mua bán của Tự doanh



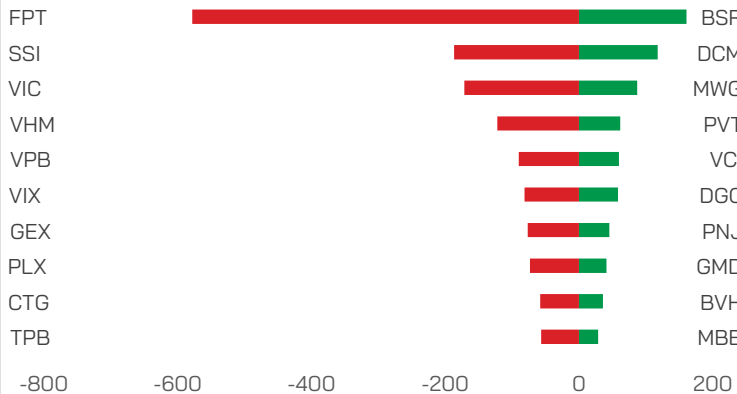
Mua bán của Khối ngoại theo ngành (tỷ VND)



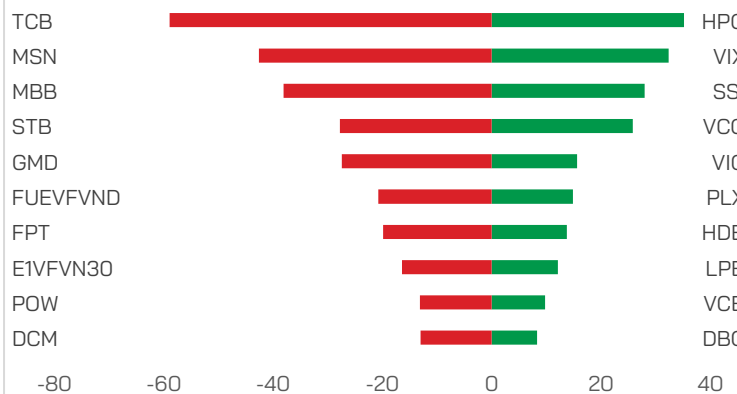
Mua bán của Tự doanh theo ngành (tỷ VND)



Top mua bán của Khối ngoại (tỷ VND)



Top mua bán của Tự doanh (tỷ VND)



Nguồn: FiinX, HDS Research

TUYÊN BỐ MIỄN TRỪ TRÁCH NHIỆM

Các thông tin về thị trường được cung cấp trên đây do Bộ phận Nghiên cứu và Phân tích thu thập từ các nguồn được coi là đáng tin cậy, tuy nhiên HDS không đảm bảo sự chính xác và đầy đủ của các nguồn thông tin này. Các nhận định trong bản báo cáo này được đưa ra dựa trên cơ sở phân tích chi tiết và cẩn thận, theo đánh giá chủ quan của chúng tôi, là hợp lý trong thời điểm đưa ra báo cáo.

Việc cung cấp các thông tin này chỉ phục vụ mục đích tham khảo, HDS không chịu bất kỳ trách nhiệm nào về bất kỳ tổn thất nào gây ra do việc sử dụng thông tin trên đây vào hoạt động kinh doanh. Các thông tin trên đây hoàn toàn có thể thay đổi theo diễn biến của thị trường và HDS không có trách nhiệm phải thông báo về những sự thay đổi này.

Bản tin này là sản phẩm và tài sản của HDS. Mọi hành vi sao chép sửa đổi, in ấn mà không có sự đồng ý của HDS đều là trái luật.

LIÊN HỆ

CÔNG TY CỔ PHẦN CHỨNG KHOÁN HD (HDS)

 www.hdbs.vn

TRỤ SỞ CHÍNH

 23A-B Nguyễn Đình Chiểu, Phường Sài Gòn, TP. Hồ Chí Minh

 +84 287 3076966

 +84 286 2838666

CHI NHÁNH HÀ NỘI

 Tầng 5, 32 Trần Hưng Đạo, Phường Cửa Nam, TP. Hà Nội

 +84 243 359 8866

 +84 243 351 8866

PHÒNG NGHIÊN CỨU VÀ PHÂN TÍCH

 hdbs.vn/tin-tuc-su-kien/trung-tam-phan-tich

 research@hdbs.vn

Trung Tâm Phân Tích <GO>



Mở tài khoản <GO>

