



Mở tài khoản

Trung Tâm Phân Tích

 23A-B Nguyễn Đình Chiểu, Phường Sài Gòn, TP. Hồ Chí Minh

 +84 287 3076966

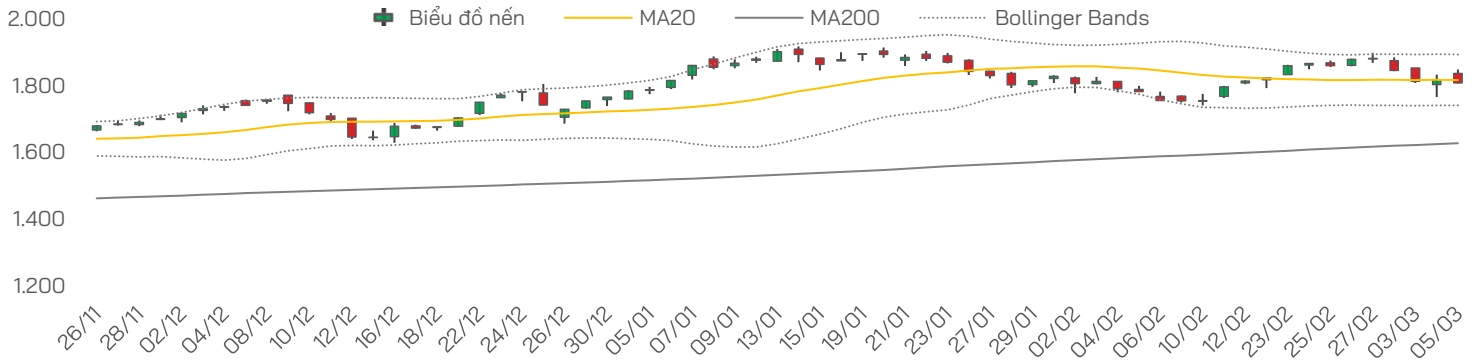


Vui lòng quét hoặc nhấp vào mã QR để tiếp tục



NHẬN ĐỊNH THỊ TRƯỜNG

Biến động VN-Index



Chỉ số	Tín hiệu	Diễn giải
VN-Index	Trung tính	Quay đầu giảm sau khi tiệm cận 1.850 điểm, lực cung vẫn lớn. Dù VIC nâng đỡ, đà giảm nhiều nhóm ngành khiến thận trọng hơn
VN30	Tiêu cực	Nhóm bluechip chịu áp lực bán với 22/30 mã giảm, đặc biệt các cổ phiếu dầu khí và tiêu dùng lớn giảm sâu
VNMID	Phân hoá	Áp lực chốt lời sau nhịp tăng nóng, đặc biệt tại các nhóm phân bón, vận tải và dầu khí
VNSML	Yếu	Nhiều cổ phiếu đầu cơ quay đầu giảm sau chuỗi tăng, tâm lý chốt lời ngắn hạn

Diễn biến phiên trước

- **Phiên ngày 5/3, VN-Index khởi đầu khá tích cực khi tiếp nối đà hồi phục của phiên trước và có thời điểm tiệm cận mốc 1.850 điểm nhờ lực đỡ từ nhóm cổ phiếu trụ.** Tuy nhiên, đà tăng nhanh chóng suy yếu khi áp lực bán gia tăng về cuối phiên sáng, khiến nhiều cổ phiếu vốn hóa lớn và bluechip quay đầu điều chỉnh. Sang phiên chiều, lực bán lan rộng hơn, đặc biệt tại nhóm dầu khí và các cổ phiếu đã tăng nóng trước đó, khiến VN-Index chuyển trạng thái giằng co rồi giảm điểm trở lại.
- **Kết phiên, VN-Index giảm 9,76 điểm (-0,54%) xuống 1.808,5 điểm với độ rộng nghiêng về phía giảm (153 mã tăng/185 mã giảm).** Thanh khoản đạt 35.422 tỷ đồng, giảm đáng kể, cho thấy dòng tiền có phần thận trọng sau nhịp biến động mạnh. Nhóm VN30 chịu áp lực điều chỉnh khi có tới 22 mã giảm, trong đó GAS và PLX giảm sàn do áp lực chốt lời mạnh, kéo theo đà giảm của nhóm năng lượng. Bên cạnh đó, nhiều cổ phiếu dầu khí, phân bón và vận tải biến động loạt điều chỉnh sau chuỗi tăng nóng, trong khi các nhóm ngân hàng, chứng khoán và thép cũng suy yếu.

Chỉ số	Tín hiệu	Diễn giải
MA	Quanh MA20	Giai đoạn tích lũy và kiểm định cung – cầu ngắn hạn
RSI	Trung tính giảm	Suy yếu, động lượng giảm và rủi ro điều chỉnh vẫn tồn tại
MACD	Trung tính	Bắt đầu cắt xuống Signal, xác nhận xu hướng ngắn hạn suy yếu và áp lực điều chỉnh gia tăng
ADX	Trung bình	Chưa hình thành xu hướng rõ ràng
Kháng cự	1.840–1.850	Vùng kháng cự gần nơi nhiều lần thất bại khi tiếp cận trong các phiên gần đây
Hỗ trợ	1.790–1.800	Vùng hỗ trợ quan trọng ngắn hạn; nếu mất vùng này, rủi ro điều chỉnh sâu hơn có thể xuất hiện

Nhận định và Chiến lược

- **VN-Index quay đầu điều chỉnh sâu khi không thể duy trì đà tăng và tiệm cận vùng kháng cự 1.850 điểm, cho thấy áp lực bán vẫn gia tăng tại vùng giá cao.** Diễn biến thị trường cho thấy trạng thái phân hóa rõ nét khi nhóm dầu khí và nhiều cổ phiếu đã tăng nóng chịu áp lực chốt lời mạnh, trong khi nhóm Vingroup tiếp tục đóng vai trò nâng đỡ chỉ số. Về kỹ thuật, sự xuất hiện của mẫu hình nến Long-Legged Doji cùng tín hiệu bán từ các chỉ báo MACD và Stochastic Oscillator cho thấy rủi ro rung lắc ngắn hạn đang gia tăng, đồng thời phản ánh tâm lý thận trọng của dòng tiền khi VN-Index dao động quanh khu vực đường MA20.
- **Trong bối cảnh xu hướng ngắn hạn chưa thực sự rõ ràng và thị trường có dấu hiệu bước vào giai đoạn kiểm định cung – cầu, nhà đầu tư nên duy trì chiến lược giao dịch thận trọng.** Các nhịp hồi kỹ thuật có thể mở ra cơ hội cơ cấu lại danh mục hoặc giao dịch ngắn hạn ở những cổ phiếu còn duy trì được dòng tiền tích cực, tuy nhiên cần hạn chế mua đuối tại các nhịp tăng mạnh. Việc giải ngân mới nên được thực hiện có chọn lọc và từng phần, đồng thời duy trì tỷ trọng cổ phiếu ở mức hợp lý cho đến khi VN-Index xác nhận xu hướng rõ ràng hơn sau giai đoạn tích lũy quanh vùng hỗ trợ gần và bối cảnh quốc tế ổn định hơn.



Thị trường thế giới

Chỉ số	Điểm	Thay đổi	%+/-
Dow Jones	47.954,7	-784,7	-1,6%
S&P 500	6.830,7	-38,8	-0,6%
FTSE Index	10.413,9	-153,8	-1,5%
DAX	23.815,8	-389,6	-1,6%
Hang Seng	25.321,3	71,9	0,3%
KOSPI	5.583,9	490,4	9,6%
Singapore	4.846,6	33,8	0,7%

Thị trường Việt Nam

Chỉ số	Điểm	Thay đổi	%+/-
VN-Index	1.808,5	-9,8	-0,5%
VN30	1.942,8	-13,8	-0,7%
VNMID	2.225,9	-21,3	-0,9%
VNSML	1.486,0	-5,7	-0,4%

Giá dầu và giá vàng

Hàng hóa	Giá	% Ngày	% Tuần
Dầu WTI	79,5	9,3%	21,9%
Dầu Brent	84,1	4,8%	18,9%
Vàng thế giới	5.098,1	-0,4%	-1,5%
SJC - mua	181,7	0,3%	0,4%
SJC - bán	184,7	0,3%	0,4%

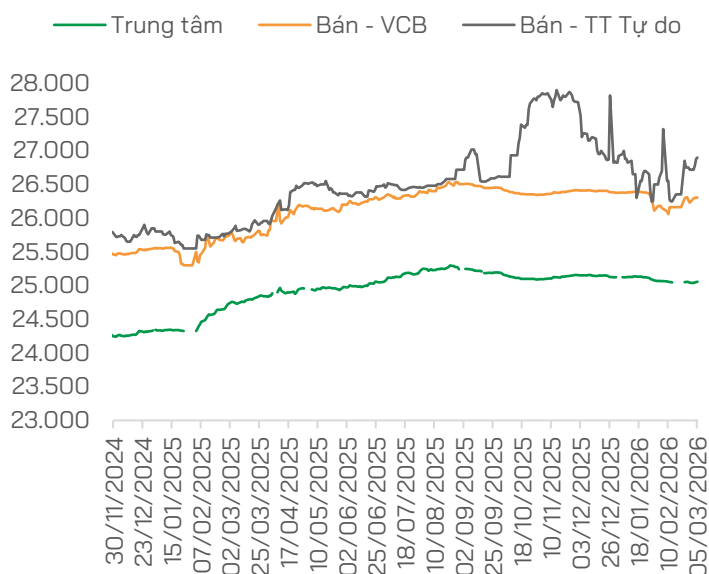
THẾ GIỚI

- **Dow Jones lại giảm gần 800 điểm** khi giá dầu vọt tăng
- **Trung Quốc** yêu cầu các nhà lọc dầu lớn dừng xuất khẩu dầu diesel và xăng
- **Các quan chức Mỹ** đang xem xét hàng loạt phương án để kìm hãm giá xăng dầu sau khi giá tăng vọt vì cuộc chiến ở Iran
- **IMF** cảnh báo kinh tế toàn cầu đối mặt cú sốc mới từ xung đột Trung Đông
- **Xung đột tại Trung Đông:** Số chuyến bay bị hủy bỏ vượt mốc 23.000

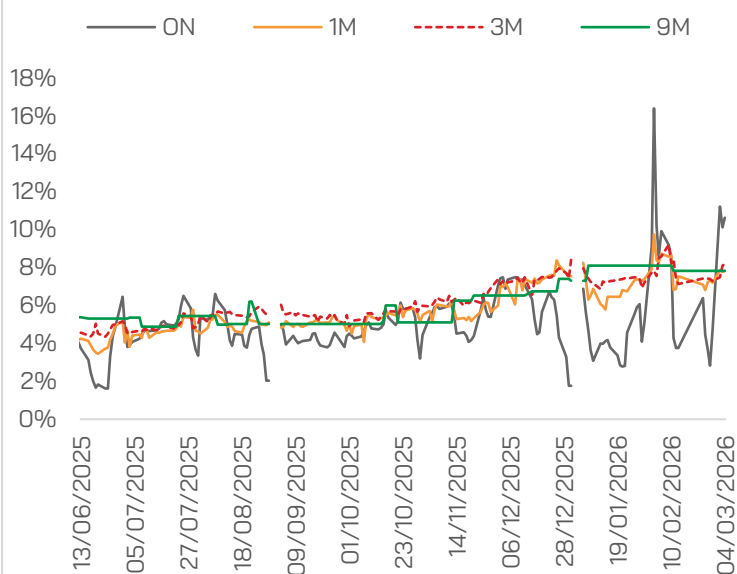
VIỆT NAM

- **Tỷ giá USD hôm nay 6/3:** Thế giới và "tự do" kéo dài mạch tăng
- **Thủ tướng Phạm Minh Chính** yêu cầu Ngân hàng Nhà nước điều hành chính sách tiền tệ chủ động, linh hoạt về lãi suất, tỷ giá, tín dụng; đồng thời khẩn trương thành lập sàn giao dịch vàng quốc gia và đẩy mạnh các gói tín dụng ưu đãi
- **TP.HCM** hợp doanh nghiệp xăng dầu, gas, điện ứng phó biến động từ Trung Đông
- **TP.HCM** tập trung tháo gỡ dứt điểm các dự án tồn đọng kéo dài
- **Các chỉ số phát triển của TP.HCM** trong 2 tháng đầu năm cho thấy đà tăng trưởng phục hồi rất mạnh mẽ so với cùng kỳ năm trước
- **Chiều ngày 5/3, liên Bộ Công Thương - Tài chính** đã điều chỉnh giá xăng dầu trong nước. Theo đó, tất cả mặt hàng xăng, dầu cùng ghi nhận tăng giá mạnh

Tỷ giá USD/VND



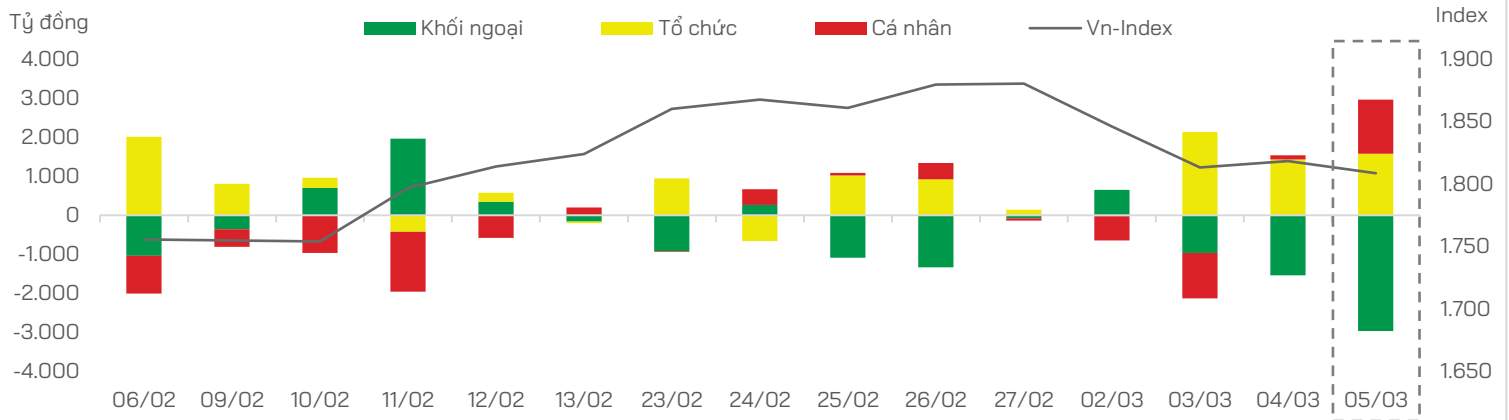
Lãi suất liên ngân hàng



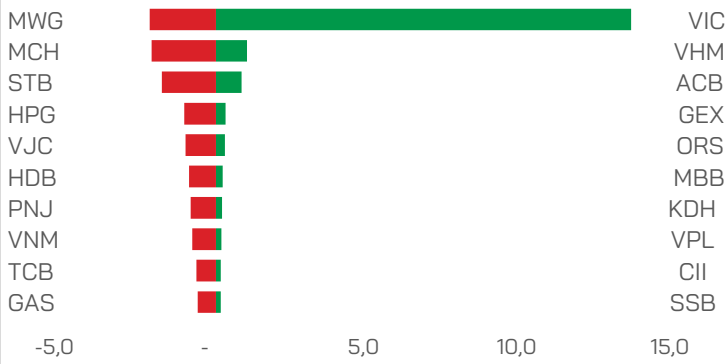
Nguồn: FiinX, HDS Research



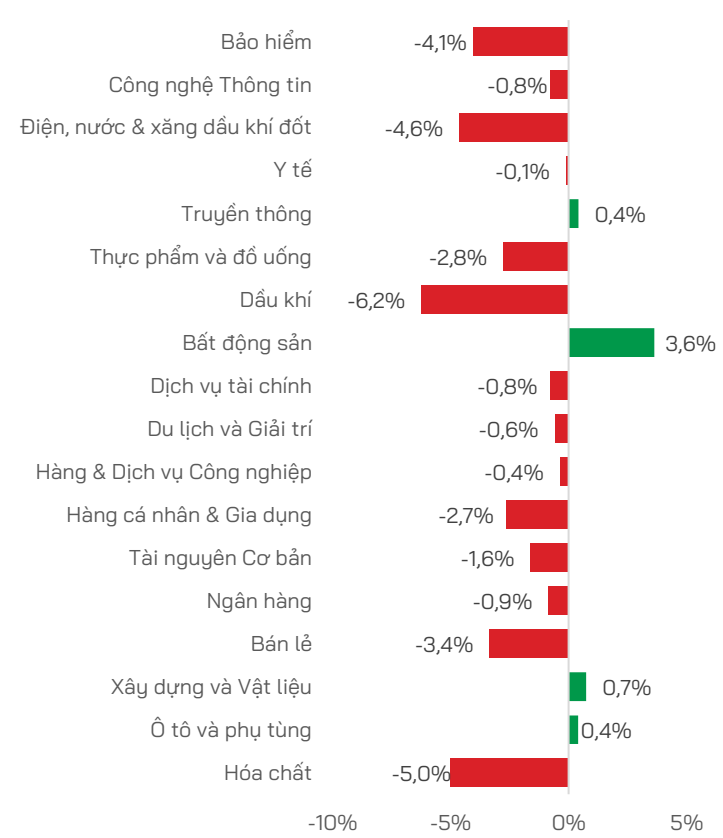
Dòng tiền theo nhóm nhà đầu tư



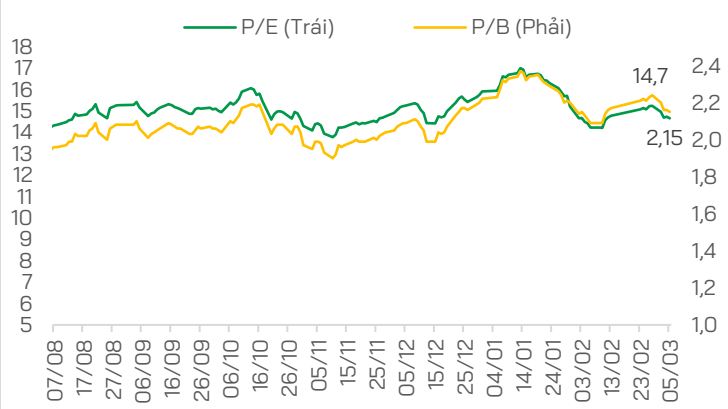
Top Tăng/Giảm



Biến động chỉ số theo nhóm ngành



P/E và P/B của VN-Index



TIN DOANH NGHIỆP

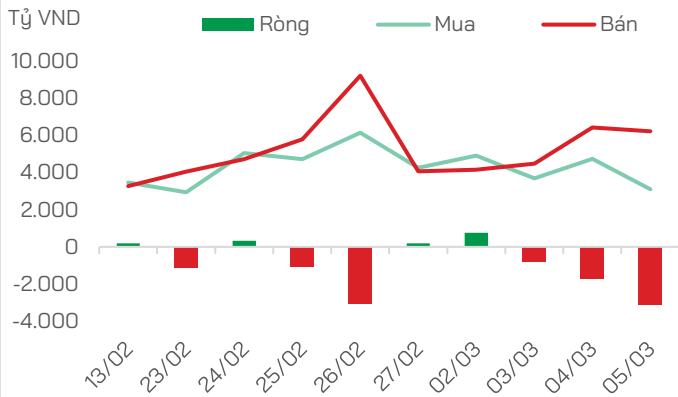
- **HDBank** đặt mục tiêu lợi nhuận tăng 30%, IPO HDS trong năm 2026
- **GELEX** đặt mục tiêu tăng trưởng doanh thu 2 chữ số năm 2026
- **MBS** sẽ tổ chức ĐHCĐ thường niên 2026 vào ngày 26/03. Cho năm nay, Công ty đặt mục tiêu tăng trưởng lợi nhuận hơn 30%
- **VGC**: Lợi nhuận hai tháng của Viglacera gấp 3,7 lần kế hoạch quý I

- **PSD** sẽ phát hành 2.2 triệu cp ESOP, tương ứng tỷ lệ 4.24%, với giá 10,000 đồng/cp. Các cổ phần này sẽ chịu hạn chế chuyển nhượng trong vòng 2 năm kể từ ngày kết thúc đợt phát hành, sau mỗi năm sẽ có 50% số cổ phiếu đã mua được tự do chuyển nhượng
- **DGW** doanh thu tháng 2/2026 đạt hơn 2.2 ngàn tỷ đồng, tăng trên 20% so với cùng kỳ năm trước
- **TDM** muốn chào bán cổ phiếu giá 45,000 đồng để duy trì tỷ lệ sở hữu tại Biwase

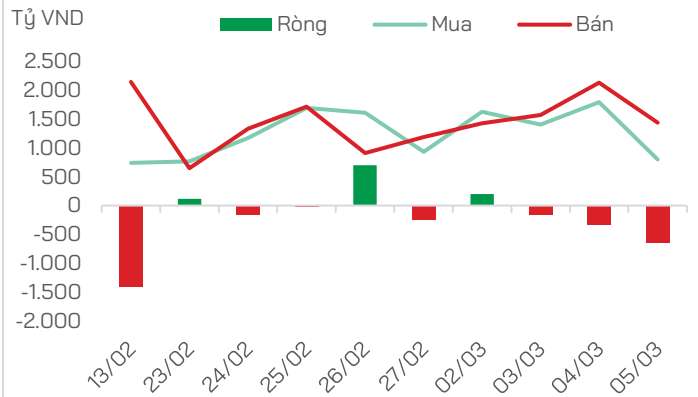


GIAO DỊCH KHỐI NGOẠI VÀ TỰ DOANH

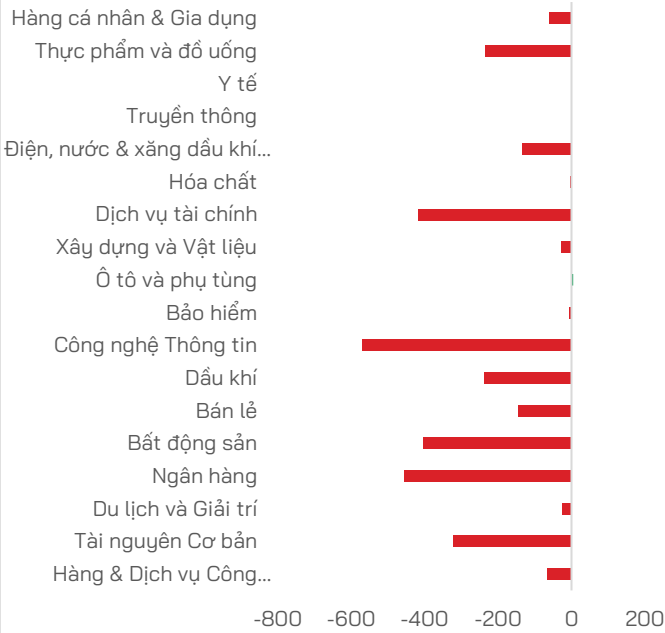
Mua bán của Khối ngoại



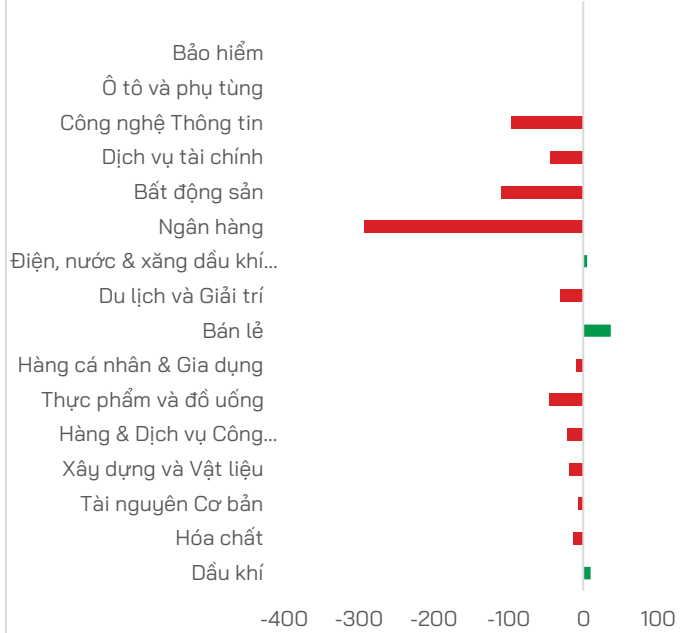
Mua bán của Tự doanh



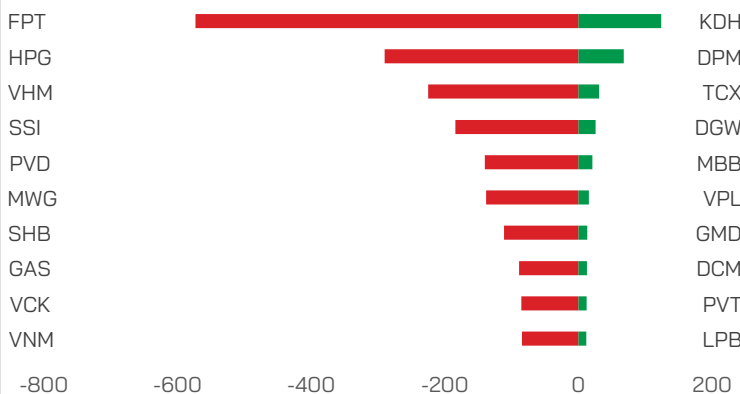
Mua bán của Khối ngoại theo ngành (tỷ VND)



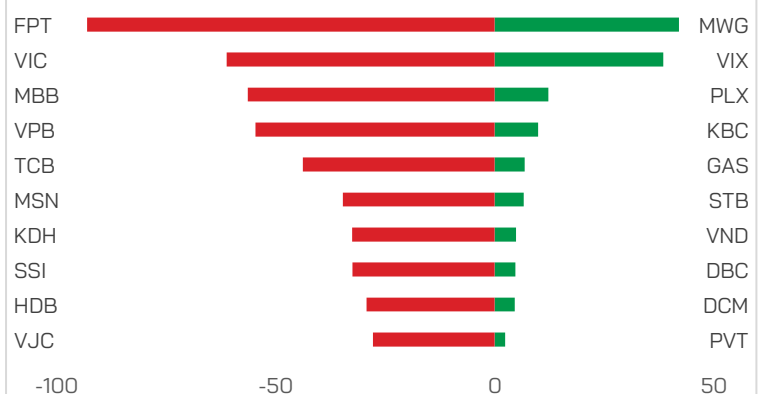
Mua bán của Tự doanh theo ngành (tỷ VND)



Top mua bán của Khối ngoại (tỷ VND)



Top mua bán của Tự doanh (tỷ VND)



Nguồn: FiinX, HDS Research

TUYÊN BỐ MIỄN TRỪ TRÁCH NHIỆM

Các thông tin về thị trường được cung cấp trên đây do Bộ phận Nghiên cứu và Phân tích thu thập từ các nguồn được coi là đáng tin cậy, tuy nhiên HDS không đảm bảo sự chính xác và đầy đủ của các nguồn thông tin này. Các nhận định trong bản báo cáo này được đưa ra dựa trên cơ sở phân tích chi tiết và cẩn thận, theo đánh giá chủ quan của chúng tôi, là hợp lý trong thời điểm đưa ra báo cáo.

Việc cung cấp các thông tin này chỉ phục vụ mục đích tham khảo, HDS không chịu bất kỳ trách nhiệm nào về bất kỳ tổn thất nào gây ra do việc sử dụng thông tin trên đây vào hoạt động kinh doanh. Các thông tin trên đây hoàn toàn có thể thay đổi theo diễn biến của thị trường và HDS không có trách nhiệm phải thông báo về những sự thay đổi này.

Bản tin này là sản phẩm và tài sản của HDS. Mọi hành vi sao chép sửa đổi, in ấn mà không có sự đồng ý của HDS đều là trái luật.

LIÊN HỆ

CÔNG TY CỔ PHẦN CHỨNG KHOÁN HD (HDS)

 www.hdbs.vn

TRỤ SỞ CHÍNH

 23A-B Nguyễn Đình Chiểu, Phường Sài Gòn, TP. Hồ Chí Minh

 +84 287 3076966

 +84 286 2838666

CHI NHÁNH HÀ NỘI

 Tầng 5, 32 Trần Hưng Đạo, Phường Cửa Nam, TP. Hà Nội

 +84 243 359 8866

 +84 243 351 8866

PHÒNG NGHIÊN CỨU VÀ PHÂN TÍCH

 hdbs.vn/tin-tuc-su-kien/trung-tam-phan-tich

 research@hdbs.vn

Trung Tâm Phân Tích <GO>



Mở tài khoản <GO>

