

# BÁO CÁO THỊ TRƯỜNG

**TUẦN 14.2026  
(30/03 - 03/04/2026)**

*“VN-Index hồi phục kỹ thuật tại MA200,  
thanh khoản yếu và áp lực tại vùng 1,700 điểm”*

Mở Tài khoản



HDS Zalo OA













Vui lòng quét hoặc nhập vào mã QR để tiếp tục



- ❖ **VN-Index đóng cửa tuần 13.2026 tại 1,672.8 điểm, tăng +25 điểm (tương đương +1.52% WoW)**, hồi phục kỹ thuật sau 3 tuần điều chỉnh mạnh liên tiếp, với 3 phiên tăng điểm/ 2 phiên giảm điểm đan xen. Thị trường đã có thời điểm đánh mất vùng hỗ trợ 1,650 điểm (hỗ trợ dài hạn MA200), sau đó áp lực bán đã giảm dần và lực cầu cải thiện giúp chỉ số hồi phục trở lại. Giá trị giao dịch không cải thiện cùng với mức tăng của điểm số, khi giá trị giao dịch bình quân phiên chỉ đạt 23,745 tỷ đồng, giảm -9.1% so với tuần trước và giảm -23.9% so với trung bình phiên trong 5 tuần.
- ❖ **Tỷ trọng phân bổ dòng tiền tăng ở các nhóm Bất động sản, Ngân hàng, Xây dựng, Bán lẻ và giảm ở các nhóm Chứng khoán, Thép, Hóa chất, Công nghệ.** Về chỉ số giá, hầu hết các nhóm ngành đều có sự hồi phục về giá trong tuần qua, ngoại trừ nhóm Dầu khí giảm -1.86% Wow, nhóm Thực phẩm giảm -1% WoW, hai nhóm trên cũng có tỷ trọng phân bổ dòng tiền giảm xuống đáy 10 tuần qua.
- ❖ **Xét theo nhóm vốn hóa, tỷ trọng dòng tiền giảm ở nhóm vốn hóa lớn trong khi hồi phục trở lại ở nhóm vừa và nhỏ.** Nhóm VN30 (-15.8% WoW về thanh khoản) tỷ trọng giảm mạnh từ 57.1% xuống ở mức 51.4%, trong khi nhóm VNMID (+4.2% thanh khoản) tăng tỷ trọng từ 37.9% lên mức 42.2% và nhóm VNSML (+18.8% thanh khoản) tăng tỷ trọng từ 5.0% lên mức 6.4%. Chỉ số giá tăng đồng thuận với dòng tiền, lần lượt nhóm VN30 (+1.31% WoW), nhóm VNMID (+3.73% WoW), nhóm VNSML (+2.0% WoW) cho thấy nhà đầu tư đang có xu hướng tìm kiếm ở các nhóm vốn hóa vừa và nhỏ.
- ❖ **Nhà đầu tư nước ngoài bán ròng 2,981 tỷ đồng.** Ngược lại, Nhà đầu tư Cá nhân mua ròng 968 tỷ đồng, Tự doanh mua ròng 1,672 tỷ đồng và Nhà đầu tư tổ chức trong nước mua ròng 341 tỷ đồng.
- ❖ **Nhận định:** Thị trường đang trong trạng thái hồi phục kỹ thuật sau nhịp giảm mạnh, nhưng chưa có sự xác nhận từ thanh khoản, cho thấy xu hướng ngắn hạn vẫn chưa thực sự bền vững. Việc VN-Index lấy lại vùng MA200 giúp cải thiện tâm lý và đóng vai trò là nền hỗ trợ quan trọng quanh 1,600–1,650 điểm, tuy nhiên áp lực tại vùng 1,700 điểm sẽ là thử thách lớn trong bối cảnh dòng tiền vẫn thận trọng và phân hóa. Điểm tích cực là độ rộng thị trường cải thiện và dòng tiền có xu hướng quay lại nhóm Midcap, phản ánh hoạt động bắt đáy đã xuất hiện nhưng chưa đủ mạnh để dẫn dắt xu hướng chung. Trong bối cảnh hiện tại, chiến lược phù hợp là duy trì tỷ trọng ở mức vừa phải, ưu tiên giải ngân từng phần trong các nhịp điều chỉnh vào các cổ phiếu có nền tích lũy tốt, hạn chế mua đuổi khi chỉ số tiệm cận vùng kháng cự, đồng thời theo dõi chặt chẽ phản ứng của thị trường tại MA200 để quản trị rủi ro, đặc biệt khi các yếu tố bên ngoài như xung đột Mỹ–Iran vẫn tiềm ẩn khả năng gây biến động tâm lý ngắn hạn.

# Diễn biến chỉ số chứng khoán thế giới

Index	Chỉ số	% 1 Tuần	% 1 Tháng	% YTD	% 1 Năm
<b>Chỉ số thị trường thế giới</b>					
Dow Jones	45,166.6	-2.3%	-6.9%	-6.0%	7.5%
S&P 500	6,368.9	-3.2%	-6.6%	-7.0%	13.5%
Nasdaq	20,948.4	-4.6%	-7.0%	-9.9%	21.1%
Europe	5,505.8	-1.2%	-4.6%	-5.0%	4.9%
Japanese	51,434.5	-0.1%	-8.6%	2.2%	44.4%
Korea	5,297.1	-2.0%	-8.6%	25.7%	113.4%
China	3,920.6	2.8%	-4.9%	-1.2%	17.6%
HongKong	24,679.0	1.3%	-4.2%	-3.7%	6.8%
Taiwan	33,112.6	1.2%	-3.5%	14.3%	60.0%
India	22,819.6	1.4%	-8.2%	-12.7%	-3.0%
Indonesia	7,013.2	-1.5%	-11.8%	-19.0%	7.6%
Thailand	1,439.4	3.0%	-1.9%	14.3%	24.3%
VietNam	1,672.8	1.5%	-11.0%	-6.3%	26.4%
<b>Hàng hóa</b>					
Brent Oil (USD/bbl)	65.1	2.9%	7.3%	6.9%	-15.6%
WTI Oil (USD/bbl)	61.0	2.8%	7.6%	6.3%	-16.6%
Gold (USD/ounce)	5,117.5	9.6%	13.0%	16.7%	85.9%
<b>Yield Trái phiếu Chính phủ Mỹ</b>					
U.S 1Y (%)	3.8	0.8%	6.3%	8.8%	-6.2%
U.S 10Y (%)	4.4	1.3%	8.2%	5.7%	4.3%

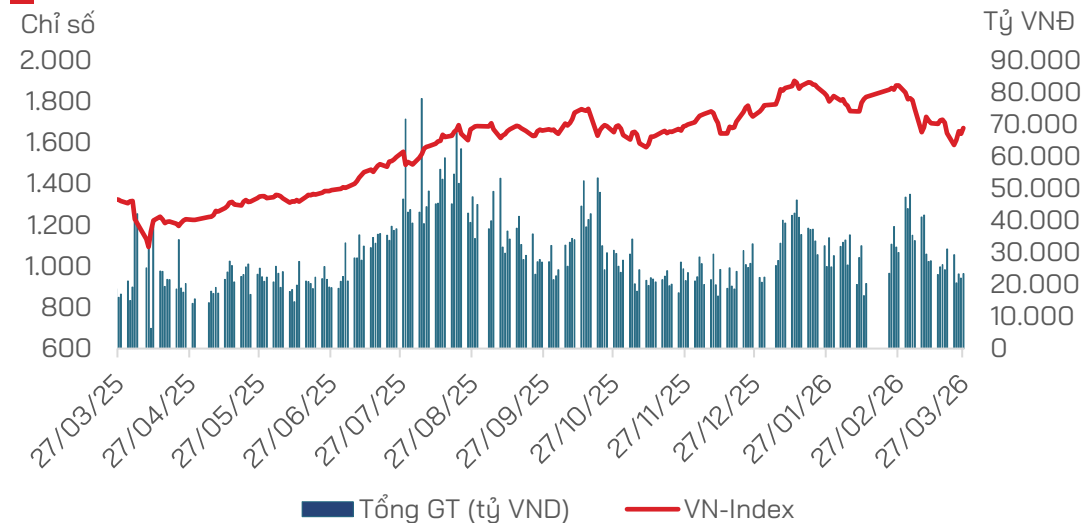
Lịch sự kiện công bố thông tin tuần 14.2026			Quan trọng
Thứ Hai 30/03		EU: Niềm Tin Tiêu Dùng Tháng 3	★
		Mỹ: Chủ tịch Fed Powell phát biểu	★★
Thứ Ba 31/03		Trung Quốc: Chỉ Số PMI Sản Xuất Tháng 3	★★
		Mỹ: Niềm Tin Tiêu Dùng của CB Tháng 3	★★
Thứ Tư 01/04		Việt Nam: Chỉ Số PMI Sản Xuất của Nikkei Tháng 3	★★★
		Mỹ: Chỉ Số PMI Sản Xuất của ISM Tháng 3	★★
Thứ Năm 02/04		Mỹ: Cán Cân Thương Mại Hàng Hóa Tháng 2	★★
		Mỹ: Đề Nghị Trợ Cấp Thất Nghiệp Lần Đầu	★★
Thứ Sáu 03/04		Mỹ: Tỷ Lệ Thất Nghiệp Tháng 3	★★
		Mỹ: Chỉ Số PMI Dịch Vụ Tháng 3	★

Nguồn: HDS Research

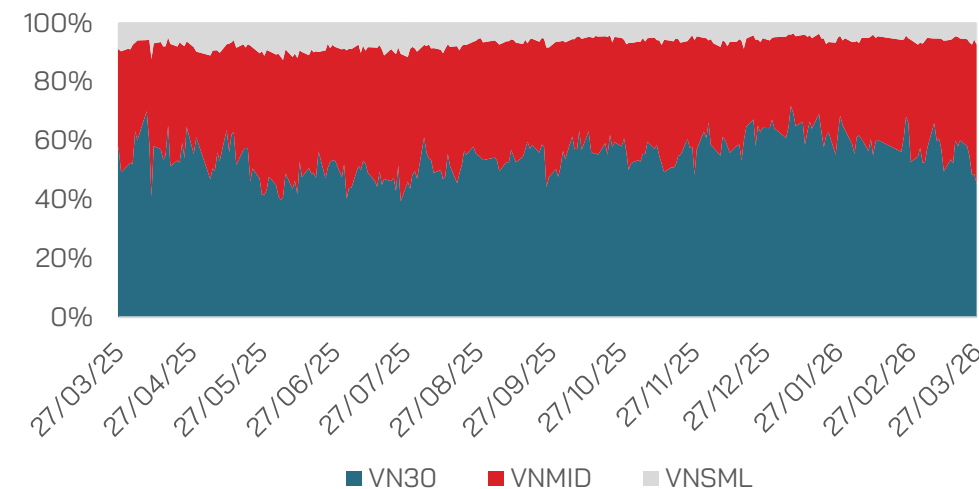
(\* Dữ liệu được cập nhật vào ngày 30/03/2026

- **VN-Index đóng cửa tuần 13.2026 tại 1,672.8 điểm, tăng +25 điểm (tương đương +1.52% WoW)**, hồi phục kỹ thuật sau 3 tuần điều chỉnh mạnh liên tiếp, với 3 phiên tăng điểm/ 2 phiên giảm điểm đan xen. Thị trường đã có thời điểm đánh mất vùng hỗ trợ 1,650 điểm (hỗ trợ dài hạn MA200), sau đó áp lực bán đã giảm dần và lực cầu cải thiện giúp chỉ số hồi phục trở lại.
- **Giá trị giao dịch không cải thiện cùng với mức tăng của điểm số**, khi giá trị giao dịch bình quân phiên chỉ đạt 23,745 tỷ đồng, giảm -9.1% so với tuần trước và giảm -23.9% so với trung bình phiên trong 5 tuần.
- **Tỷ trọng phân bổ dòng tiền tăng ở các nhóm Bất động sản, Ngân hàng, Xây dựng, Bán lẻ và giảm ở các nhóm Chứng khoán, Thép, Hóa chất, Công nghệ.** Về chỉ số giá, hầu hết các nhóm ngành đều có sự hồi phục về giá trong tuần qua, ngoại trừ nhóm Dầu khí giảm -1.86% Wow, nhóm Thực phẩm giảm -1% WoW, hai nhóm trên cũng có tỷ trọng phân bổ dòng tiền giảm xuống đáy 10 tuần qua.
- **Xét theo nhóm vốn hóa, tỷ trọng dòng tiền giảm ở nhóm vốn hóa lớn trong khi hồi phục trở lại ở nhóm vừa và nhỏ.** Nhóm VN30 (-15.8% WoW về thanh khoản) tỷ trọng giảm mạnh từ 57.1% xuống ở mức 51.4%, trong khi nhóm VNMID (+4.2% thanh khoản) tăng tỷ trọng từ 37.9% lên mức 42.2% và nhóm VNSML (+18.8% thanh khoản) tăng tỷ trọng từ 5.0% lên mức 6.4%.
- **Chỉ số giá tăng đồng thuận với dòng tiền**, lần lượt nhóm VN30 (+1.31% WoW), nhóm VNMID (+3.73% WoW), nhóm VNSML (+2.0% WoW) cho thấy nhà đầu tư đang có xu hướng tìm kiếm ở các nhóm vốn hóa vừa và nhỏ.

## Thanh khoản sàn HOSE



## Tỷ trọng các nhóm vốn hóa



- **Độ rộng thị trường ở trạng thái tiêu cực khi số cổ phiếu tăng (248 cổ phiếu) áp đảo số cổ phiếu giảm (146 cổ phiếu).** Nhóm VN30 đồng thuận với thị trường khi có 23 cổ phiếu tăng trên 6 cổ phiếu giảm.
- **Nhà đầu tư nước ngoài bán ròng 2,981 tỷ đồng,** Top ngành bán ròng là nhóm Ngân hàng, với top cổ phiếu bán ròng gồm có: FUEVFNVD, STB, VCB, VIC, BID, HDB.
- **Nhà đầu tư Cá nhân mua ròng 968 tỷ đồng,** mua ròng chủ yếu nhóm Ngân hàng với top mua ròng của nhà đầu tư cá nhân gồm: STB, BID, VCB, MWG, VIC, FPT.
- **Tự doanh mua ròng 1,672 tỷ đồng,** nhóm mua ròng mạnh nhất là Dịch vụ Tài chính và Bất động sản, top cổ phiếu mua ròng của tự doanh gồm: FUEVFNVD, HPG, HAH, VIC, TPB, STB.
- **Nhà đầu tư tổ chức trong nước mua ròng 341 tỷ đồng,** top nhóm ngành mua ròng Hàng & Dịch Vụ Công Nghiệp, top mua ròng DGC, HDB, KBC, VCB, GEE, NVL.
- **Trong tuần 13.2026, các quỹ ETF tiếp tục rút ròng mạnh 1,400 tỷ đồng, diễn biến rút ròng ở cả quỹ nội lẫn quỹ ngoại.** Cụ thể, các quỹ ngoại rút ròng 508 tỷ đồng (tập chung chủ yếu ở quỹ VanEck VietNam ETF -507 tỷ đồng), các quỹ nội rút ròng hơn 880 tỷ đồng (tập chung chủ yếu ở quỹ VFMVN Diamond ETF -793.2 tỷ đồng). Top cổ phiếu bị bán ròng gồm có VIC, BSR, MWG, FPT, PNJ.

STT	Mã	Giá đóng cửa (D)	% thay đổi giá 1 tuần	P/E cơ bản
1	VPB	26,450	5.6%	8.8
2	VPL	83,000	5.1%	135.0
3	GVR	32,100	4.4%	22.8
4	SAB	44,150	3.6%	12.8
5	CTG	34,800	3.6%	7.8
6	ACB	23,800	3.5%	7.8
7	SHB	15,400	3.4%	5.9
8	VHM	103,000	3.0%	10.1
9	TPB	16,250	2.9%	6.1
10	MSN	73,300	2.8%	27.1
11	TCB	30,650	2.7%	8.6
12	VNM	61,500	2.5%	13.7
13	HPG	26,500	2.3%	13.2
14	FPT	76,100	2.0%	13.8
15	LPB	41,800	1.7%	10.9
16	MWG	81,000	1.6%	17.0
17	VCB	58,800	1.4%	14.0
18	HDB	25,300	1.2%	7.2
19	VIB	17,000	1.2%	7.9
20	MBB	26,150	0.8%	7.9
21	SSI	27,050	0.4%	13.7
22	BID	39,850	0.3%	9.3
23	GAS	82,100	0.1%	17.4
24	SSB	16,900	0.0%	8.7
25	VJC	157,000	-0.2%	42.1
26	PLX	42,250	-1.3%	19.9
27	VRE	25,750	-1.5%	9.1
28	VIC	132,600	-1.8%	90.3
29	STB	59,900	-5.5%	19.0
30	DGC	51,800	-6.7%	6.5

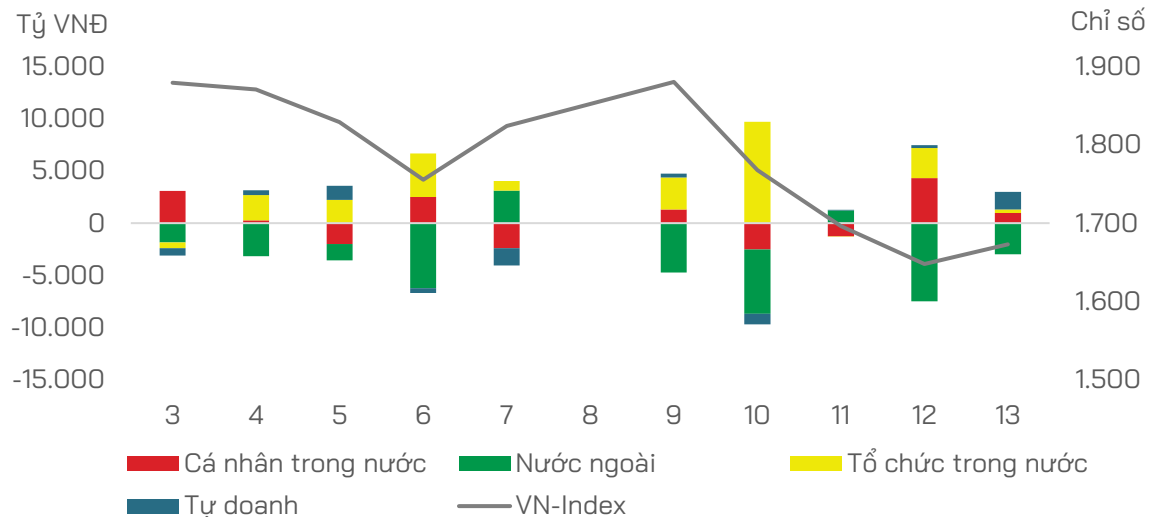
# Dòng tiền tăng ở nhóm Bất động sản, Xây dựng và Ngân hàng

## Tăng giảm Dòng tiền và Chỉ số theo nhóm ngành

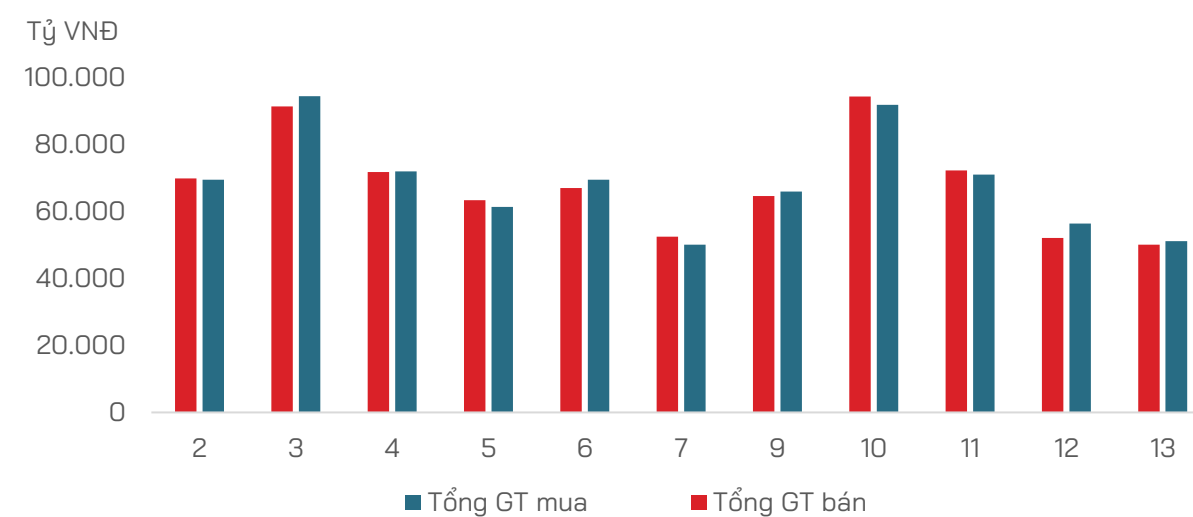
NGÀNH	TỶ TRỌNG DÒNG TIỀN									TĂNG/GIẢM CHỈ SỐ							
	23/01	30/01	06/02	13/02	27/02	06/03	13/03	20/03	27/03	1 TUẦN	2 TUẦN	1 THÁNG	3 THÁNG	6 THÁNG	9 THÁNG	1 NĂM	YTD
Ngân hàng	19.40%	26.93%	22.72%	15.65%	22.71%	21.33%	21.20%	20.86%	20.90%	1.78%	0.28%	-9.27%	-1.39%	-6.69%	15.37%	14.58%	-1.79%
Bất động sản	12.47%	11.85%	14.38%	15.66%	13.60%	17.93%	15.49%	13.03%	18.72%	0.88%	-2.63%	-14.51%	-10.02%	15.93%	58.79%	95.58%	-18.49%
Dịch vụ tài chính	18.45%	15.61%	17.98%	13.98%	16.36%	14.79%	17.71%	14.75%	13.71%	2.52%	1.33%	-9.76%	1.45%	-13.68%	23.72%	19.72%	4.41%
Xây dựng và Vật liệu	6.28%	7.16%	6.47%	4.77%	5.69%	6.12%	7.50%	9.38%	8.11%	0.04%	-0.45%	-5.33%	-0.50%	-7.77%	6.97%	6.13%	-0.26%
Hóa chất	9.59%	3.89%	3.95%	9.64%	4.70%	4.74%	4.01%	6.51%	5.79%	3.10%	-7.86%	-13.04%	19.32%	4.13%	3.26%	-5.00%	16.90%
Hàng & Dịch vụ Công nghiệp	4.84%	6.47%	4.24%	4.61%	5.14%	5.18%	6.09%	6.21%	5.47%	1.87%	-0.32%	-10.88%	-3.60%	-7.08%	-2.77%	-4.30%	-4.03%
Dầu khí	6.41%	9.93%	5.08%	7.28%	5.55%	6.97%	5.03%	4.57%	4.87%	-0.52%	-16.47%	-15.02%	45.38%	46.50%	76.02%	63.11%	42.60%
Tài nguyên Cơ bản	4.37%	3.82%	5.23%	6.45%	5.54%	5.15%	4.01%	3.76%	4.46%	1.96%	-1.76%	-6.46%	10.77%	0.34%	19.18%	13.98%	11.89%
Thực phẩm và đồ uống	7.62%	4.10%	6.73%	6.56%	5.65%	4.27%	4.53%	3.86%	3.97%	-0.21%	0.22%	-4.14%	-6.26%	4.32%	9.27%	8.83%	-6.59%
Bán lẻ	2.14%	2.49%	3.57%	2.97%	5.75%	3.91%	3.42%	3.79%	3.67%	3.11%	1.19%	-10.23%	-1.40%	7.57%	19.76%	29.63%	-2.85%
Công nghệ Thông tin	3.38%	2.22%	3.64%	5.49%	3.50%	2.09%	2.50%	3.84%	3.13%	1.66%	-1.19%	-17.20%	-17.19%	-20.01%	-22.66%	-27.33%	-19.15%
Điện, nước & xăng dầu khí đốt	1.80%	2.13%	2.54%	3.34%	2.51%	2.52%	4.10%	2.71%	2.67%	-0.38%	-4.31%	-12.63%	9.14%	12.16%	15.17%	12.90%	4.88%
Hàng cá nhân & Gia dụng	0.82%	0.83%	0.81%	0.80%	1.21%	1.11%	1.03%	2.47%	1.48%	-0.76%	-2.64%	-6.95%	8.51%	12.92%	15.81%	10.66%	7.18%
Du lịch và Giải trí	1.16%	1.32%	1.58%	1.30%	0.85%	1.65%	1.23%	1.31%	1.05%	4.02%	1.72%	-8.40%	-15.24%	-7.37%	-1.34%	12.94%	-17.56%
Ô tô và phụ tùng	0.41%	0.34%	0.34%	0.58%	0.45%	0.80%	0.75%	1.02%	0.93%	6.69%	3.45%	4.73%	6.18%	-5.85%	19.49%	15.20%	9.49%
Viễn thông	0.34%	0.45%	0.33%	0.40%	0.32%	0.30%	0.38%	1.24%	0.52%	8.30%	13.18%	-10.36%	38.12%	33.14%	29.58%	26.91%	31.73%
Bảo hiểm	0.22%	0.19%	0.19%	0.29%	0.20%	0.88%	0.72%	0.46%	0.23%	7.03%	9.70%	-0.08%	19.19%	26.59%	41.34%	35.85%	18.50%
Y tế	0.24%	0.22%	0.19%	0.15%	0.17%	0.20%	0.23%	0.18%	0.17%	0.11%	-0.33%	-2.69%	1.31%	1.84%	5.93%	6.71%	1.71%
Truyền thông	0.07%	0.04%	0.05%	0.07%	0.08%	0.07%	0.07%	0.05%	0.13%	-2.00%	-2.53%	-8.24%	-11.10%	-17.64%	-5.50%	9.17%	-9.99%

# Dòng tiền trong nước đóng vai trò nâng đỡ thị trường

## Phân loại Nhà đầu tư



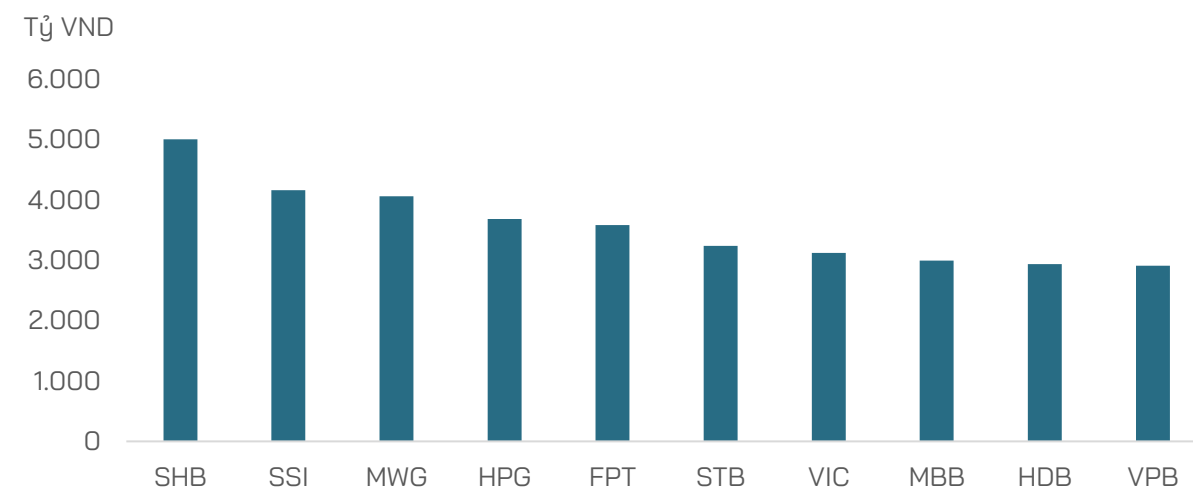
## Tổng giá trị mua bán NĐT cá nhân trên HOSE



## Top Cổ phiếu ảnh hưởng đến chỉ số VN-Index

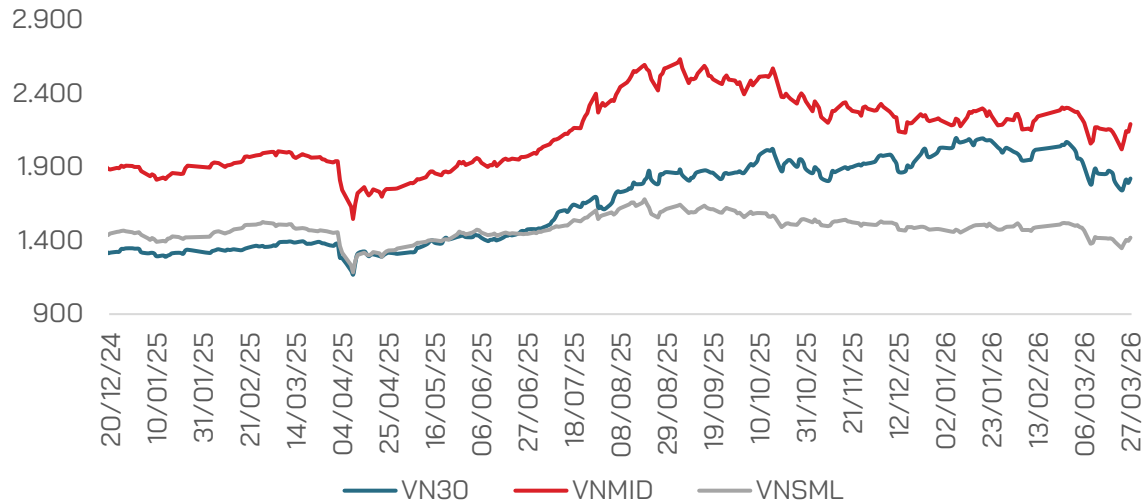


## Top 10 cổ phiếu có GTGD lớn nhất

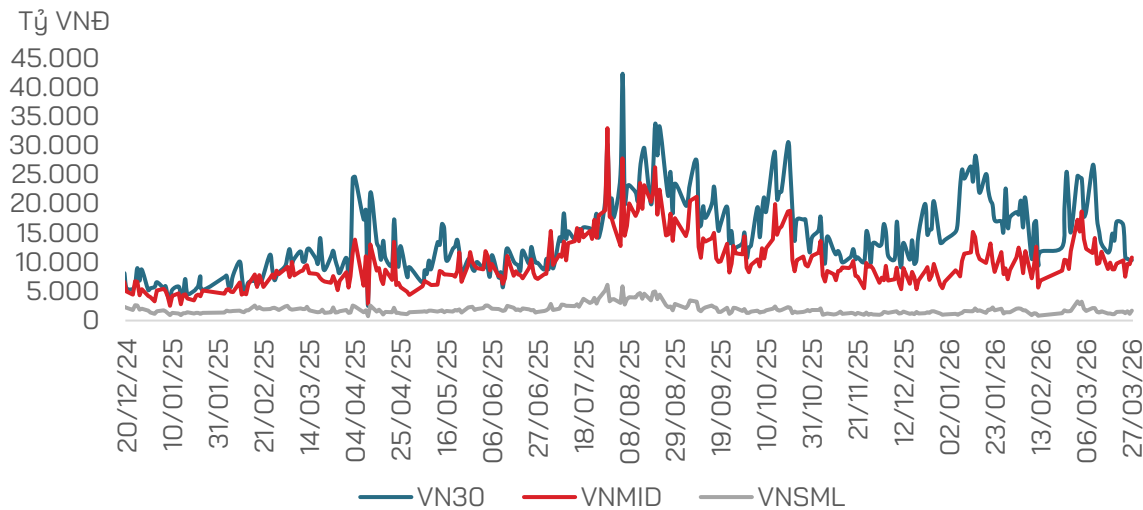


# Cả ba nhóm vốn hoá tăng đồng thuận với thị trường chung

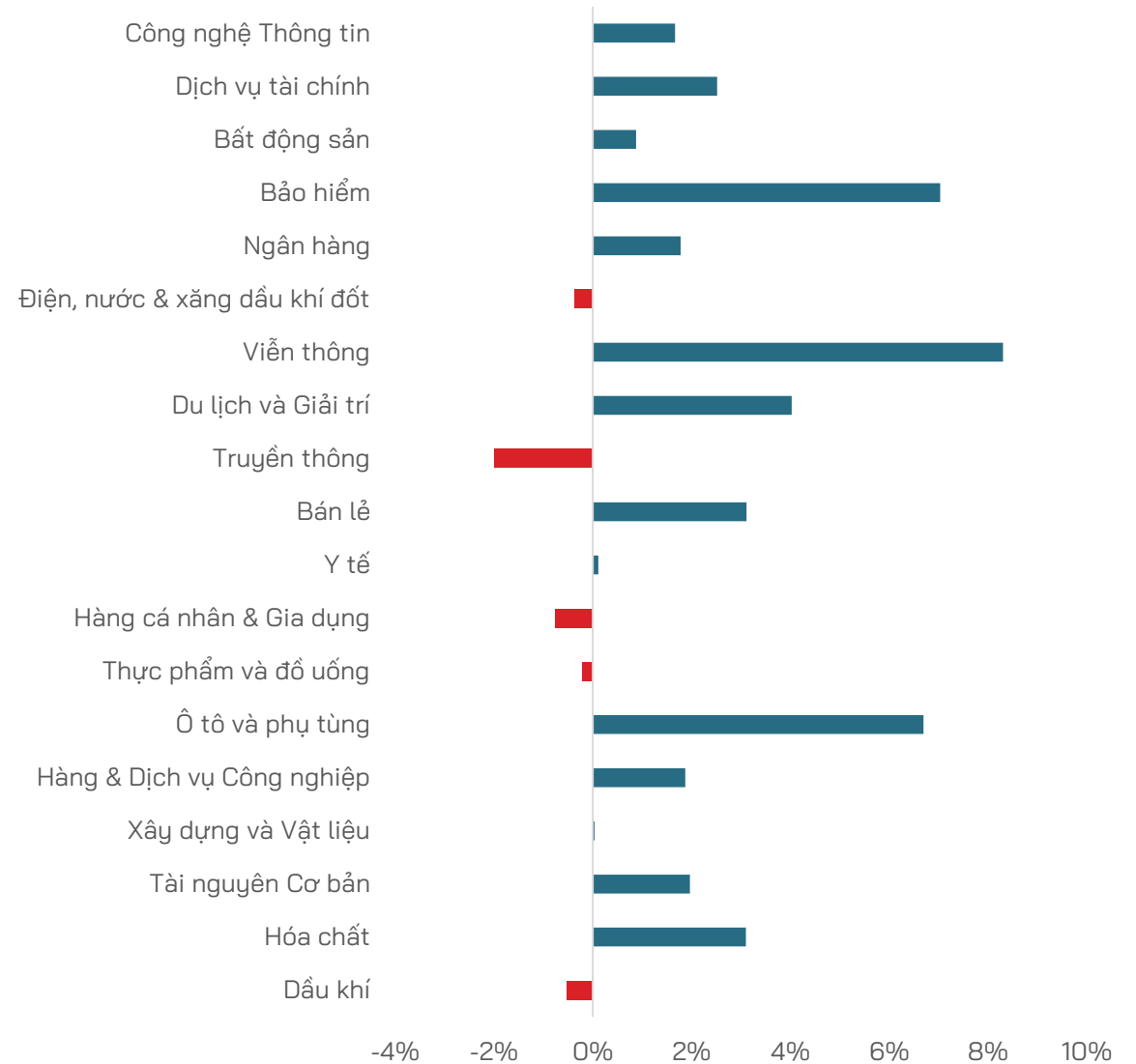
## Chỉ số theo nhóm vốn hóa



## Giá trị giao dịch theo nhóm vốn hóa

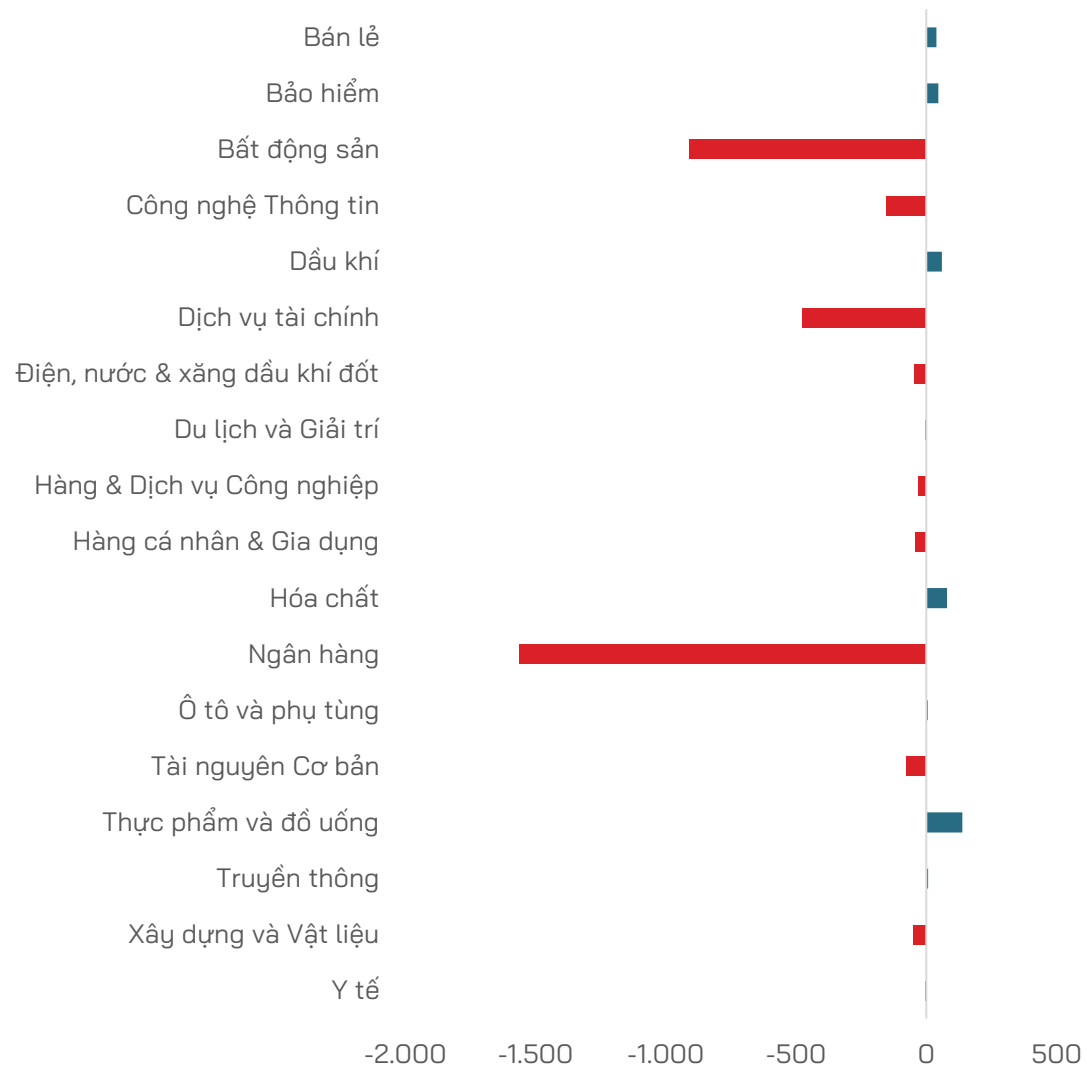


## Biến động chỉ số ngành (% thay đổi)

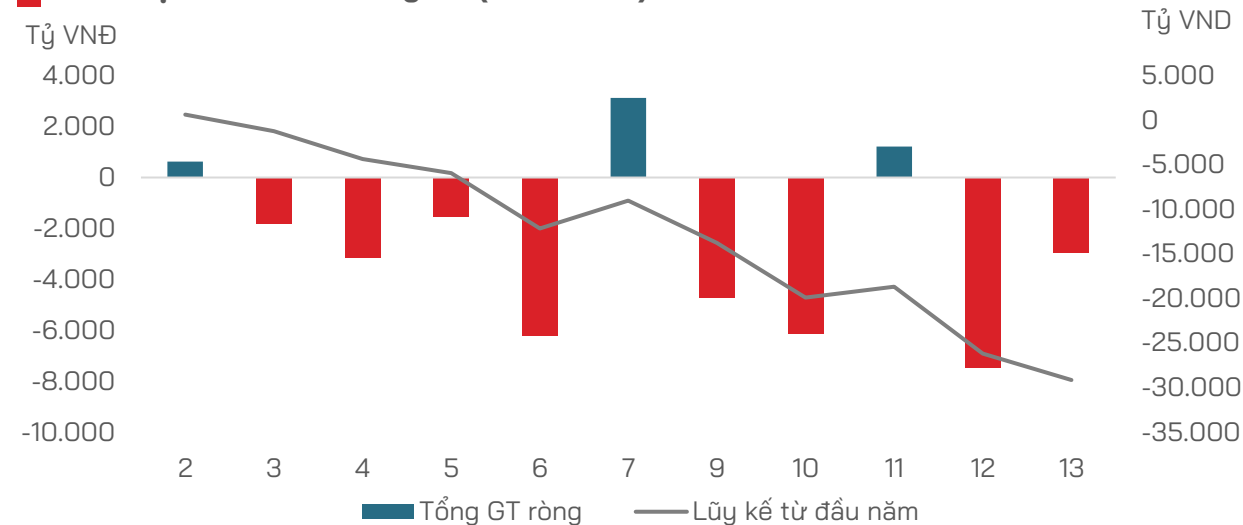


# Khối ngoại bán ròng mạnh nhóm Ngân hàng và Bất động sản

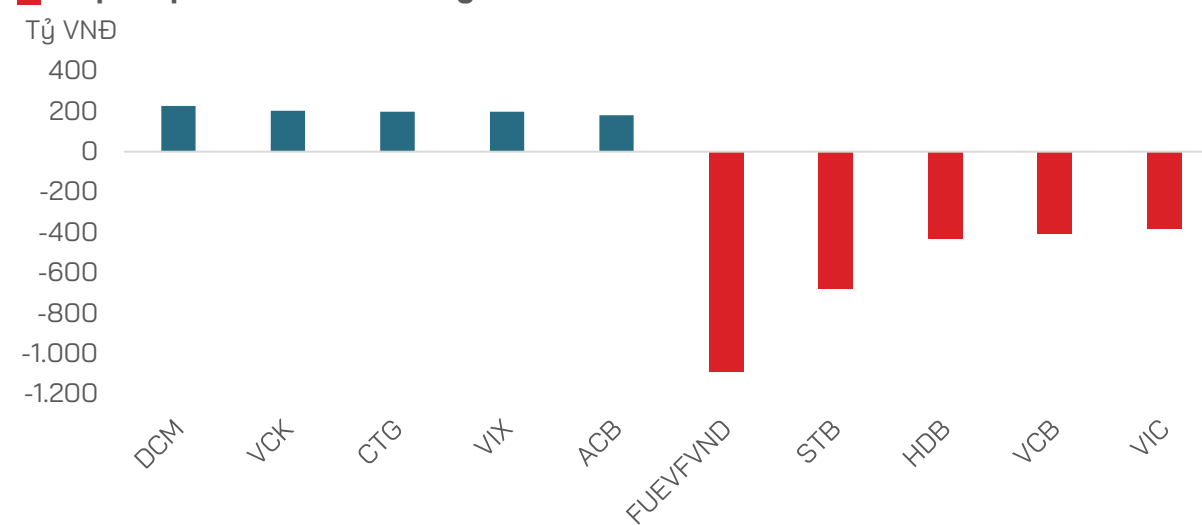
**Giao dịch Khối ngoại theo ngành (tỷ VNĐ)**



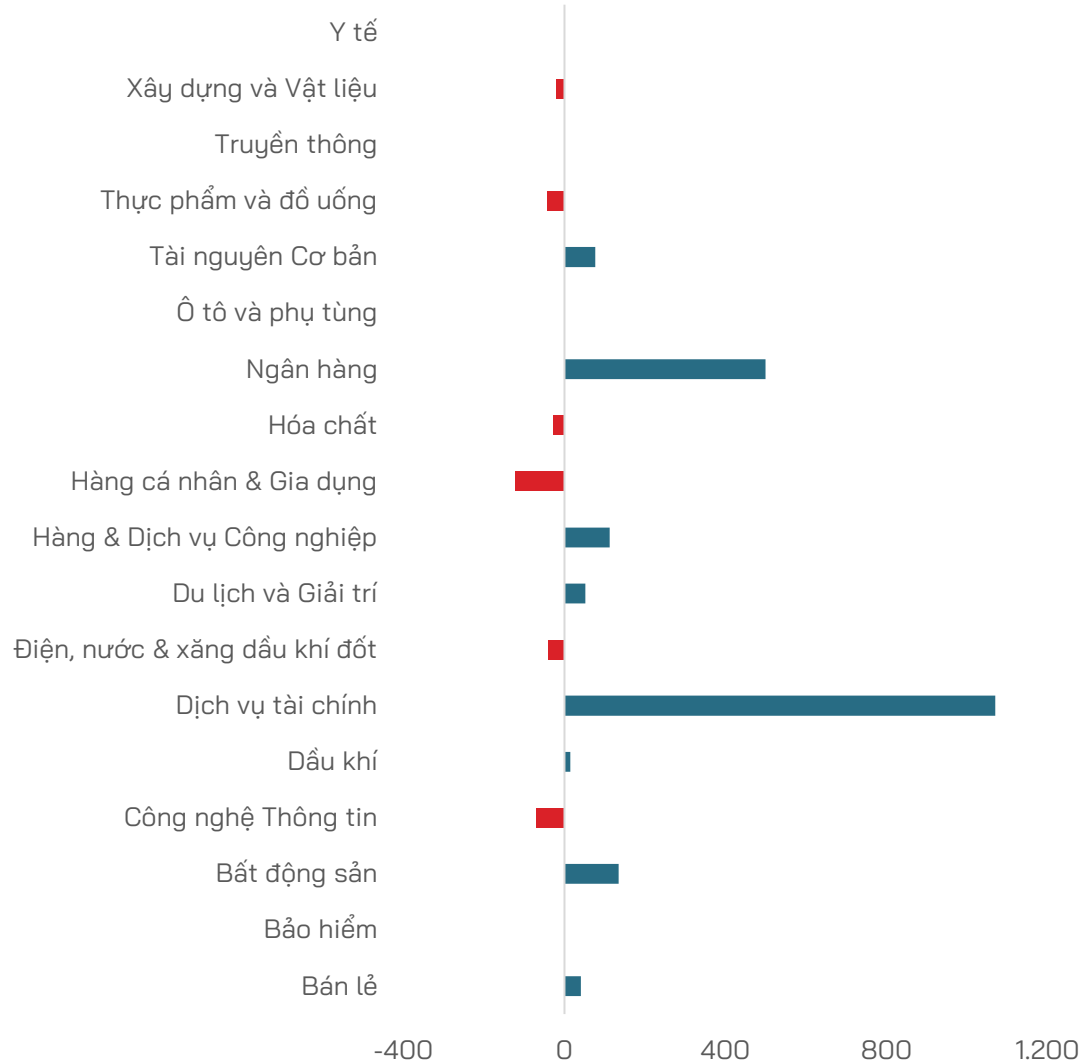
**Giao dịch NĐT nước ngoài (theo tuần)**



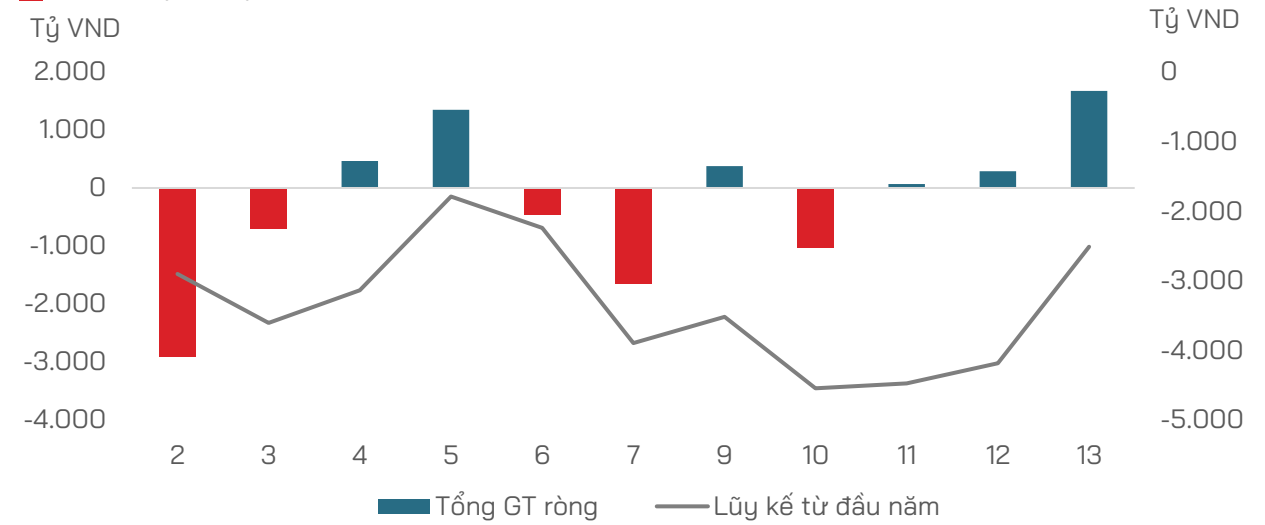
**Top cổ phiếu mua bán ròng**



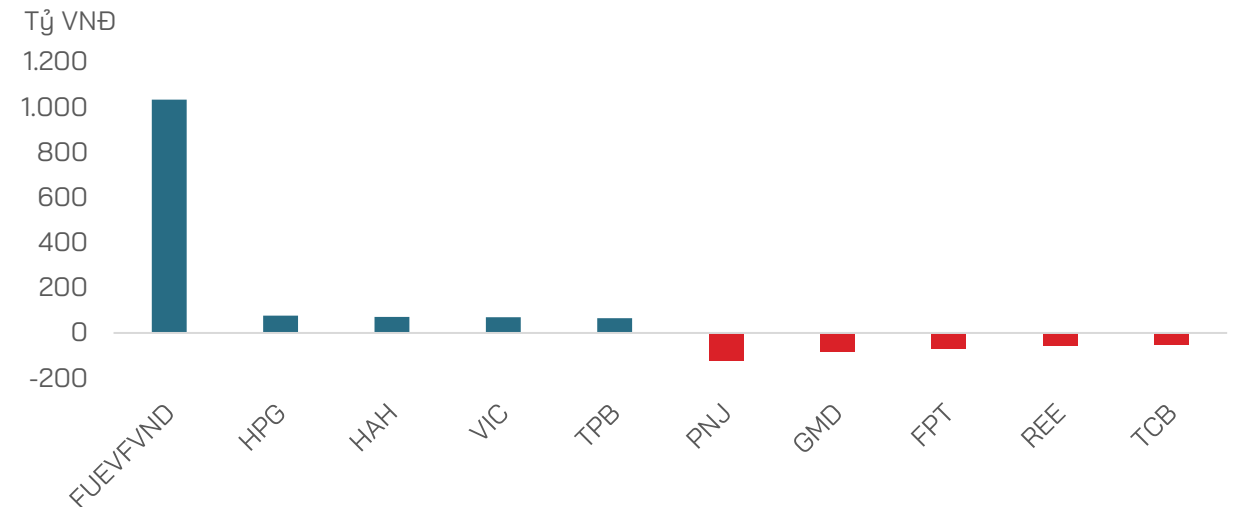
### Giao dịch NĐT Tự doanh theo ngành (tỷ VNĐ)



### Giao dịch Tự doanh (theo tuần)



### Top cổ phiếu mua bán ròng



# Tín hiệu Kỹ thuật của Top Cổ phiếu có giao dịch đột biến trong tuần qua

STT	Mã	Vốn hoá (tỷ VND)	Giá CP	Thay đổi Giá 1W	KLGD TB 3M	GTGD TB 3M (tỷ VND)	Giá thấp nhất 52 tuần	Giá cao nhất 52 tuần	PE	PB	Xu hướng
1	<b>GVR</b>	128,400	78,500	1.7%	7,128,554	263.0	42,200	84,400	22.8	2.3	Tích cực
2	<b>HDB</b>	126,633	22,250	8.5%	29,753,984	832.4	19,100	31,850	7.2	1.7	Tích cực
3	<b>PLX</b>	53,683	16,400	8.3%	9,026,493	478.3	14,500	26,300	19.9	2.1	Tích cực
4	<b>EIB</b>	42,377	6,760	8.3%	19,042,593	410.7	5,320	13,850	37.3	1.6	Tích cực
5	<b>PNJ</b>	37,492	61,800	5.6%	2,233,401	255.3	40,850	69,000	13.2	2.8	Tích cực
6	<b>GMD</b>	33,480	35,950	4.1%	2,900,487	205.6	20,450	65,400	19.7	2.6	Tích cực
7	<b>DPM</b>	20,942	14,450	8.2%	10,173,229	287.0	12,600	25,500	19.5	1.8	Tích cực
8	<b>SBT</b>	19,497	22,800	10.7%	1,242,702	29.1	14,500	26,900	26.0	1.7	Tích cực
9	<b>TCH</b>	15,232	16,700	12.1%	8,214,233	127.7	12,850	26,400	40.2	1.3	Tích cực
10	<b>SIP</b>	14,043	58,000	5.5%	665,735	39.0	50,000	91,800	10.4	2.7	Tích cực
11	<b>VTP</b>	12,081	99,200	11.7%	968,102	105.5	82,600	142,000	29.8	6.8	Tích cực
12	<b>HDG</b>	11,025	18,950	8.3%	2,881,338	79.2	16,300	42,000	15.6	1.6	Tích cực
13	<b>CTR</b>	9,791	34,800	3.6%	817,908	77.9	32,500	56,000	16.3	4.7	Tích cực
14	<b>FTS</b>	8,870	162,500	9.4%	1,261,516	39.9	123,000	190,500	22.1	2.0	Tích cực
15	<b>PHR</b>	8,374	29,100	9.2%	904,449	57.3	18,450	31,350	16.3	2.1	Tích cực
16	<b>NT2</b>	8,032	29,350	6.0%	1,728,377	45.6	24,200	47,000	7.1	1.7	Tích cực
17	<b>CMG</b>	6,789	19,100	17.2%	491,530	16.9	10,500	30,350	17.2	2.1	Tích cực
18	<b>HT1</b>	5,743	14,900	4.9%	731,022	11.8	12,500	20,950	21.0	1.1	Tích cực
19	<b>SCS</b>	5,152	54,300	3.8%	342,937	18.7	51,200	71,700	7.4	3.5	Tích cực
20	<b>DXS</b>	3,915	14,600	4.3%	2,524,742	19.5	12,300	24,200	11.6	0.6	Tích cực
21	<b>HDC</b>	3,785	25,300	1.2%	3,442,244	70.3	18,200	33,450	5.9	1.3	Tích cực
22	<b>HPG</b>	203,400	12,200	1.7%	47,588,161	1,295.3	10,000	16,750	13.2	1.6	Trung tính
23	<b>SHB</b>	70,743	15,400	3.4%	67,775,639	1,063.5	10,950	20,850	5.9	1.0	Trung tính
24	<b>VCI</b>	30,642	45,600	3.6%	12,727,762	460.5	36,650	67,800	20.4	1.7	Trung tính
25	<b>HAG</b>	20,468	32,100	4.4%	8,009,419	133.0	22,300	45,750	8.5	1.6	Tiêu cực
26	<b>KDC</b>	14,302	30,700	5.7%	793,885	40.7	20,600	41,150	27.3	2.0	Tiêu cực
27	<b>SZC</b>	5,310	29,500	1.5%	1,205,969	39.5	27,050	44,400	15.4	1.7	Tiêu cực

- **Nhịp hồi hiện tại chưa đi kèm cải thiện thanh khoản, cho thấy bản chất vẫn là hồi phục kỹ thuật trong quá trình kiểm định đáy ngắn hạn.** Do đó, thị trường vẫn cần thêm các tín hiệu xác nhận rõ ràng hơn để củng cố xu hướng. Dù vậy, độ rộng thị trường lại cải thiện tích cực, nhờ dòng tiền bắt đáy tập trung vào nhóm Midcap đã giảm sâu, nhưng chưa đủ mạnh để đảo chiều xu hướng, trong khi dòng tiền vẫn duy trì trạng thái thận trọng và phân hóa giữa các nhóm ngành. Việc VN-Index lấy lại ngưỡng MA200, một mốc kỹ thuật quan trọng, sẽ đóng vai trò củng cố nền giá và hỗ trợ quá trình tích lũy quanh vùng 1,600 điểm. Tuy nhiên, đà phục hồi của thị trường sẽ đối mặt với thử thách lớn tại vùng kháng cự 1,700 điểm trong kịch bản cơ sở. Bên cạnh đó, diễn biến xung đột Mỹ–Iran vẫn tiềm ẩn nhiều bất định, có thể tiếp tục ảnh hưởng đến tâm lý nhà đầu tư trong ngắn hạn.

- **Kịch bản:**

- **Cơ sở:** VN-Index dao động tích lũy trong vùng 1,650–1,700 điểm, thanh khoản thấp và dòng tiền tiếp tục ưu tiên Midcap.
- **Tích cực:** VN-Index giữ vững MA200 và vượt 1,700 điểm, mở rộng nhịp hồi lên vùng 1,730 điểm nhờ lực cầu cải thiện.
- **Tiêu cực:** VN-Index mất lại MA200, áp lực bán quay trở lại khiến chỉ số lùi về kiểm định vùng 1,600–1,620 điểm.



- **Nhận định:** Thị trường đang trong trạng thái hồi phục kỹ thuật sau nhịp giảm mạnh, nhưng chưa có sự xác nhận từ thanh khoản, cho thấy xu hướng ngắn hạn vẫn chưa thực sự bền vững. Việc VN-Index lấy lại vùng MA200 giúp cải thiện tâm lý và đóng vai trò là nền hỗ trợ quan trọng quanh 1,600–1,650 điểm, tuy nhiên áp lực tại vùng 1,700 điểm sẽ là thử thách lớn trong bối cảnh dòng tiền vẫn thận trọng và phân hóa. Điểm tích cực là độ rộng thị trường cải thiện và dòng tiền có xu hướng quay lại nhóm Midcap, phản ánh hoạt động bắt đáy đã xuất hiện nhưng chưa đủ mạnh để dẫn dắt xu hướng chung. Trong bối cảnh hiện tại, chiến lược phù hợp là duy trì tỷ trọng ở mức vừa phải, ưu tiên giải ngân từng phần trong các nhịp điều chỉnh vào các cổ phiếu có nền tích lũy tốt, hạn chế mua đuổi khi chỉ số tiệm cận vùng kháng cự, đồng thời theo dõi chặt chẽ phản ứng của thị trường tại MA200 để quản trị rủi ro, đặc biệt khi các yếu tố bên ngoài như xung đột Mỹ–Iran vẫn tiềm ẩn khả năng gây biến động tâm lý ngắn hạn.

- **Lợi suất trái phiếu chính phủ Mỹ đồng loạt giảm**, nhà đầu tư 'nín thở' chờ báo cáo việc làm
- **Ông Trump** dọa sẽ phá huỷ nhà máy điện, giếng dầu và đảo Kharg của Iran nếu eo Hormuz không mở lại ngay
- **Iran** bác bỏ đề xuất ngừng bắn của Mỹ vì cho rằng quá 'phi thực tế'
- **Chủ tịch Fed Jerome Powell** nhận định lãi suất chính sách đang ở vị thế tốt để các quan chức chờ đợi và theo dõi tác động đến giá cả của xung động Trung Đông
- **PMI tổng hợp của Mỹ** – theo dõi cả lĩnh vực sản xuất và dịch vụ – đã giảm xuống mức 51,4 điểm trong tháng 3/2026, ghi nhận mức thấp nhất kể từ tháng 4/2025
- **Iran** siết kiểm soát eo biển Hormuz, tìm cách thu phí tuyến vận chuyển dầu huyết mạch
- **Pakistan** chuẩn bị tổ chức hòa đàm Mỹ - Iran, tìm cách mở cửa Eo biển Hormuz
- **Phó Thủ tướng Nga Alexander Novak** chỉ đạo Bộ Năng lượng nước này soạn thảo nghị quyết cấm xuất khẩu xăng, chính thức có hiệu lực từ ngày 1/4 tới
- **Bộ Thương mại Trung Quốc** cho biết đã khởi động hai cuộc điều tra nhằm vào các chính sách của Mỹ
- **Nghị viện châu Âu** thông qua thỏa thuận thương mại với Mỹ, dỡ bỏ rào cản lớn kéo dài nhiều tháng

- **Tổng thống Mỹ Donald Trump và Chủ tịch Trung Quốc Tập Cận Bình** sẽ diễn ra tại Bắc Kinh vào ngày 14–15/5, Nhà Trắng thông báo mới đây
- **Tổng thống Mỹ Donald Trump ngày thứ Năm (26/3)** cho biết Washington sẽ tạm dừng tấn công nhằm vào các cơ sở năng lượng của Iran trong 10 ngày theo đề nghị từ Tehran, đồng thời nói rằng các cuộc đàm phán với Iran đang tiến triển "rất tốt".
- **Hôm thứ Tư (24/3), Chủ tịch Ngân hàng Trung ương châu Âu (ECB)** cho biết, các nhà hoạch định chính sách sẽ sẵn sàng tăng lãi suất ngay cả khi sự gia tăng dự kiến về lạm phát khu vực đồng euro chỉ là tạm thời
- **Ngân hàng Phát triển châu Á (ADB)** vừa công bố gói hỗ trợ tài chính nhằm giúp các quốc gia thành viên đang phát triển (DMC) giảm thiểu các tác động kinh tế và tài chính do xung đột ở Trung Đông gây ra.
- **Rủi ro giá năng lượng leo thang** đang buộc các ngân hàng trung ương điều chỉnh chính sách theo những hướng khác nhau, phản ánh thế giằng co giữa kiểm soát lạm phát và duy trì tăng trưởng.
- **Trung Quốc** đang chuẩn bị một đợt cấp hạn ngạch mới cho vốn đầu tư của nước này ra nước ngoài, một động thái cho thấy sự nới lỏng kiểm soát dòng vốn của Bắc Kinh.
- **Nga** lần đầu tiên đình chỉ xuất khẩu amoni nitrat để đảm bảo nguồn cung trong nước, với thị phần của Nga trên toàn cầu, biện pháp này có thể gây thiếu hụt nguồn cung cho các nhà nhập khẩu chính

- **NHNN** quay đầu bơm ròng hơn 1.600 tỷ trong tuần qua (21-27/3), thực hiện bán ngoại tệ can thiệp
- **NHNN** công bố biện pháp can thiệp thị trường ngoại hối thông qua cung cấp hợp đồng kỳ hạn USD 180 ngày, kèm quyền hủy, với mức giá 26,850 VND/USD, cao hơn so với tỷ giá giao ngay 26,360 VND/USD
- **Tổng Bí thư:** Kinh tế có vốn đầu tư nước ngoài được đối xử bình đẳng
- **Thủ tướng:** Công nghệ chiến lược phải giải được bài toán thực tế
- **Đường sắt Việt Nam** dự kiến chuyển sang mô hình tập đoàn từ 2026
- **Việt Nam** sẽ đẩy nhanh xây kho dầu thô chiến lược tại Nghi Sơn
- **Thủ tướng:** Tập trung giữ ổn định vĩ mô, thúc đẩy tăng trưởng kinh tế
- **Phó Chủ tịch Quốc hội:** TPHCM cần chủ động cụ thể hóa các cơ chế, chính sách phát triển đột phá cho Thành phố
- **Phó Chủ tịch UBCKNN:** Sàn carbon Việt Nam sẽ từng bước được xây dựng và vận hành hiệu quả
- **Luật Đô thị đặc biệt cho TP.HCM** - chấm dứt cơ chế mang tính tình thế
- **Bộ Tài chính** đề xuất tiếp tục miễn toàn bộ thuế bảo môi trường, thuế giá trị gia tăng, thuế tiêu thụ đặc biệt với xăng, dầu và nhiên liệu bay đến 30-6-2026
- **Không ít ngân hàng** đưa lãi suất tiền gửi tiết kiệm kỳ hạn trung, dài hạn lên mức 8,8-9%/năm, dự báo cuộc đua lãi suất vẫn chưa dừng lại

- **Trong quý I/2026**, TP.HCM thu hút gần 2,9 tỷ USD vốn FDI, tăng 219% so với cùng kỳ năm trước. Năm nay, Thành phố ưu tiên thu hút các dự án công nghệ cao, thân thiện môi trường
- **Thủ tướng** yêu cầu hình thành các doanh nghiệp mang tầm cỡ khu vực và toàn cầu, đưa các hộ kinh doanh trở thành doanh nghiệp, doanh nghiệp vừa và nhỏ trở thành doanh nghiệp lớn, doanh nghiệp lớn trở thành doanh nghiệp toàn cầu, xuyên quốc gia
- **Từ 0h ngày 27/3/2026**, thuế bảo vệ môi trường đối với xăng, nhiên liệu bay và dầu diesel chính thức giảm về 0 đồng/lít, áp dụng đến hết ngày 15/4/2026 nhằm ổn định thị trường và bảo đảm an ninh năng lượng
- **Chính phủ** thống nhất chủ trương, Thủ tướng ban hành quyết định bổ sung 8,000 tỷ đồng từ nguồn tăng thu ngân sách Trung ương để tạm ứng cho Quỹ Bình ổn giá xăng dầu
- **Bộ Công thương** cho biết, thời gian để đưa E10 vào lưu hành không còn nhiều, nếu triển khai trong tháng 4 thì mốc có thể là giữa tháng hoặc chậm nhất là ngày 30/4, quỹ thời gian chỉ khoảng 30 ngày, cần chuẩn bị khẩn trương, đồng bộ
- **Bộ Công Thương** báo tin sản lượng tại Nhà máy Lọc dầu Dung Quất tăng 10,5%, đủ nguyên liệu sản xuất đến đầu tháng 5, còn Nhà máy Lọc hóa dầu Nghi Sơn vẫn duy trì sản xuất đến hết tháng 4
- **Bộ Tài chính** chốt khung thuế giao dịch tài sản mã hóa


- **Sovico** nghiên cứu nâng cấp sân bay Thọ Xuân, quy mô đầu tư lên tới hàng ngàn tỷ đồng
- **Vinaseed** đặt mục tiêu lãi kỷ lục 315 tỷ, đề xuất bỏ Ban Kiểm soát chuyển sang mô hình quản trị mới
- **Vincom Retail** đặt mục tiêu thu hơn 10.000 tỷ đồng năm 2026, giữ lại hơn 1 tỷ USD lợi nhuận chưa phân phối
- **Bac A Bank** đặt mục tiêu lợi nhuận tăng từ 2-12%, chia cổ tức bằng cổ phiếu tỷ lệ 7.5%
- **Habeco** mục tiêu doanh thu năm 2026 đạt 7,799.6 tỷ đồng, tăng hơn 15%, lãi sau thuế công ty mẹ dự kiến giảm 47% xuống 212.6 tỷ đồng
- **ĐHĐCĐ VCI:** Lãi trước thuế quý 1 ước đạt 400 tỷ đồng
- **KBC** vẫn duy trì tham vọng lợi nhuận 3,000 tỷ đồng năm 2026, trong bối cảnh thanh khoản ngân hàng thắt chặt và chi phí vốn leo thang
- **VTP** ấn định 07/04 là ngày giao dịch không hưởng quyền để chào bán hơn 51 triệu cp với giá 10,000 đồng/cp, dự kiến huy động hơn 511 tỷ đồng nhằm đầu tư logistics và bổ sung vốn lưu động
- **FOX:** Đặt mục tiêu lợi nhuận 2026 tăng gần 17%, muốn chia cổ tức và cổ phiếu thưởng 35%
- **BWE:** Đặt mục tiêu doanh thu 5,400 tỷ đồng, tăng vốn lớn trong 2026
- **FPT:** Sau 2 tháng, ghi nhận doanh thu đạt mức tăng 7% so với cùng kỳ năm trước. Lợi nhuận sau thuế thuộc về cổ đông công ty mẹ đạt khoảng 1.600 tỷ đồng, tương ứng mức tăng 16%

- **IMP:** Năm 2026, công ty đặt mục tiêu tổng doanh thu 3.200 tỷ đồng, tăng gần 10% so với năm ngoái. Mục tiêu lợi nhuận trước thuế 502 tỷ đồng, tăng 12,5% so với cùng kỳ. Nếu đạt được, đây sẽ là mức lợi nhuận cao nhất trong lịch sử doanh nghiệp
- **BVBank** đặt mục tiêu tăng 34% lợi nhuận, tiếp tục kế hoạch niêm yết HOSE
- **SHS** dự kiến tăng vốn lên hơn 10,000 tỷ đồng, đặt mục tiêu lợi nhuận 1,700 tỷ đồng
- **VCK** đề ra chỉ tiêu doanh thu 11,500 tỷ đồng, tăng gần 40% so với năm trước. Lãi trước thuế kỳ vọng đạt 5,750 tỷ đồng, tăng gần 30%
- **BID:** Chào bán 258 triệu cổ phiếu, giá 38,900 đồng/cp, thu về hơn 10,000 tỷ đồng
- **TMS:** Không đáp ứng điều kiện công ty đại chúng do tỷ lệ sở hữu của cổ đông không phải cổ đông lớn chưa đạt yêu cầu
- **DGW:** Đặt kế hoạch LNST 660 tỷ đồng (+20%), tái cấu trúc theo mô hình holdings
- **HAG:** Vừa thông qua kế hoạch lợi nhuận 4,202 tỷ đồng, gắn liền chiến lược mở rộng trồng trọt và nhà máy
- **HPA:** Đặt mục tiêu doanh thu 7,200 tỷ đồng, LNST 1,005 tỷ đồng, giảm lần lượt 18% và 37% so với kết quả năm 2025
- **BHN** đề ra chỉ tiêu lợi nhuận sau thuế dự kiến 212,6 tỷ đồng, giảm 57% so với năm 2025. Doanh thu dự kiến đạt 7.800 tỷ đồng, giảm 8,7% so với năm ngoái

## CÔNG TY CỔ PHẦN CHỨNG KHOÁN HD (HDS)

 [www.hdbs.vn](http://www.hdbs.vn)


### TRỤ SỞ CHÍNH

 23A-B Nguyễn Đình Chiểu, Phường Sài Gòn, TP. Hồ Chí Minh

 +84 287 3076966

 +84 286 2838666


### CHI NHÁNH HÀ NỘI


 Tầng 5, 32 Trần Hưng Đạo, Phường Cửa Nam, TP. Hà Nội

 +84 243 359 8866

 +84 243 351 8866

### PHÒNG NGHIÊN CỨU VÀ PHÂN TÍCH

 [hdbs.vn/tin-tuc-su-kien/trung-tam-phan-tich](http://hdbs.vn/tin-tuc-su-kien/trung-tam-phan-tich)

 [research@hdbs.vn](mailto:research@hdbs.vn)

## TUYÊN BỐ MIỄN TRỪ TRÁCH NHIỆM

Báo cáo này được xây dựng dựa trên dữ liệu thu thập từ các nguồn được đánh giá là đáng tin cậy, tuy nhiên HDS không đảm bảo tính chính xác và đầy đủ tuyệt đối của các thông tin này. Các nhận định trong báo cáo phản ánh quan điểm tại thời điểm phát hành, có thể thay đổi theo diễn biến thị trường mà không cần thông báo trước.

Báo cáo này chỉ mang tính tham khảo và không phải là khuyến nghị đầu tư. HDS không chịu trách nhiệm đối với bất kỳ rủi ro hoặc tổn thất nào phát sinh từ việc sử dụng thông tin trong báo cáo.

Báo cáo này là sản phẩm và tài sản của HDS. Mọi hành vi sao chép sửa đổi, in ấn mà không có sự đồng ý của HDS đều là trái luật.