



**BẢN TIN
THỊ TRƯỜNG
NGÀY MỚI**

Mở tài khoản

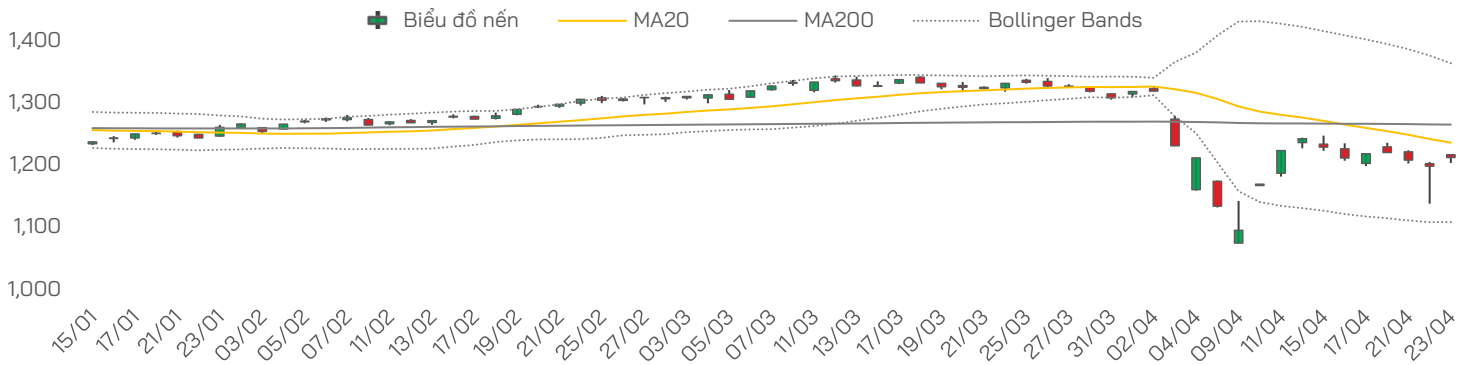
Trung Tâm Phân Tích





NHẬN ĐỊNH THỊ TRƯỜNG

Biến động VN-Index



Chỉ số	Tín hiệu	Diễn giải
--------	----------	-----------

VN-Index	Trung lập	Có tín hiệu hồi nhưng cần xác nhận thanh khoản
VN30	Trung lập	Nhiều trụ bật tăng nhưng chưa có dòng tiền mạnh
VNMID	Tích cực nhẹ	Midcap dẫn đầu hồi phục, có dòng tiền bắt đáy
VNSML	Tích cực nhẹ	Nhóm penny thu hút nhà đầu tư sau nhịp giảm sâu

Diễn biến phiên trước

- **Thị trường có phiên hồi phục nhẹ với VN-Index tăng 13.87 điểm (+1.16%), đóng cửa tại 1,211 điểm.** Sau phiên giảm mạnh trước đó, lực cầu bắt đáy quay trở lại sau diễn biến mới của cuộc chiến thương mại khi Mỹ tuyên bố sẵn sàng cắt giảm thuế quan đối với hàng hóa Trung Quốc, lực cầu tập trung ở nhóm vốn hóa lớn và cổ phiếu ngân hàng. Tuy nhiên, thanh khoản chỉ đạt 17,109 tỷ đồng khớp lệnh, thấp hơn mức trung bình 5 phiên gần nhất (~21,000 tỷ đồng) – cho thấy dòng tiền vẫn thận trọng.
- **Độ rộng thị trường chuyển biến rõ rệt với 292 mã tăng, chỉ 58 mã giảm và 63 mã đứng giá.** Các cổ phiếu TCB, VHM, GVR, BCM đóng vai trò dẫn dắt. Ngược lại, VCB, SSB, VIC, HVN là nhóm gây áp lực nhẹ. Sự hồi phục hiện tại cần thêm xác nhận về thanh khoản và xu hướng kỹ thuật.

VN-Index	Tín hiệu	Diễn giải
----------	----------	-----------

MA	Tiêu cực	Giá dưới MA20 và MA50 – xu hướng ngắn hạn yếu, chưa xác lập trung hạn
RSI	Trung lập	RSI ~ 50 – chưa rõ tín hiệu tăng hay giảm
MACD	Tích cực	MACD đã cắt lên ngưỡng 0 – lực mua cải thiện
Kháng cự	~1,229	Bollinger Band cao – vùng gặp lực bán kỹ thuật
Hỗ trợ	~1,194	Bollinger Band thấp – vùng test đáy gần nhất

Nhận định và Chiến lược

- **Phiên giao dịch 23/04 cho thấy tín hiệu hồi kỹ thuật bước đầu tại vùng hỗ trợ 1,190-1,200 điểm.** Tuy nhiên, dòng tiền vẫn chưa thật sự dứt khoát, phản ánh qua thanh khoản thấp và sự phân hóa giữa nhóm trụ và nhóm vốn hóa nhỏ.
- **Chiến lược đề xuất:**
 - Tiếp tục theo dõi phản ứng quanh vùng 1,228 – 1,230 (kháng cự ngắn hạn).
 - Chỉ giải ngân từng phần, ưu tiên cổ phiếu có dòng tiền xác nhận.
 - Hạn chế mua đuổi khi chưa thấy sự lan tỏa rõ nét về độ rộng thị trường và sự đồng thuận giữa các nhóm ngành chủ chốt.



Thị trường thế giới

Chỉ số	Điểm	Thay đổi	%+/-
Dow Jones	39,606.6	419.6	1.1% ▲
S&P 500	5,375.9	88.1	1.7% ▲
FTSE Index	8,403.2	74.6	0.9% ▲
DAX	21,962.0	668.4	3.1% ▲
Hang Seng	22,072.6	510.3	2.4% ▲
KOSPI	2,525.6	38.9	1.6% ▲
Singapore	3,832.3	36.9	1.0% ▲

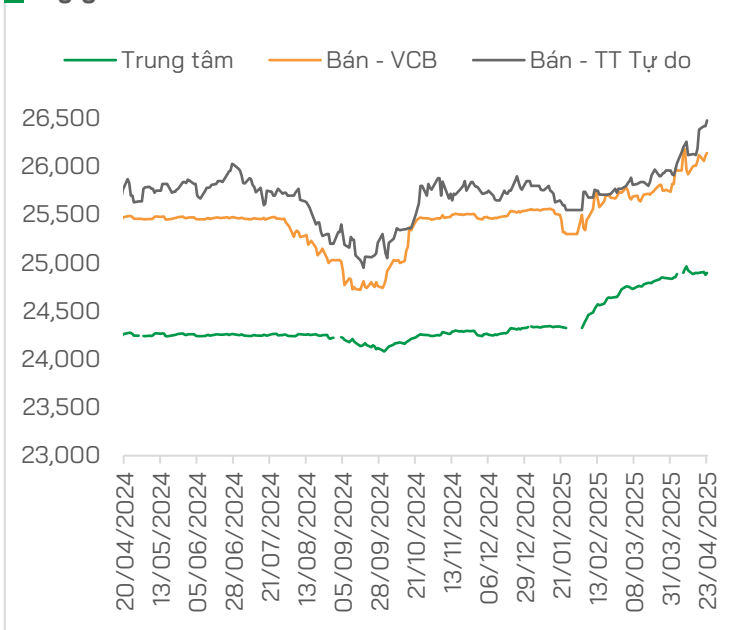
Thị trường Việt Nam

Chỉ số	Điểm	Thay đổi	%+/-
VN-Index	1,211.0	13.9	1.2% ▲
VN30	1,303.0	12.7	1.0% ▲
VNMID	1,734.1	37.0	2.2% ▲
VNSML	1,312.3	23.7	1.8% ▲

Giá dầu và giá vàng

Hàng hóa	Giá	% Ngày	% Tuần
Dầu Brent	62.3	-3.2%	-0.4% ▼
Dầu WTI	66.1	-2.0%	0.4% ▲
Vàng thế giới	3,321.0	-2.9%	-0.8% ▼
SJC - mua	116.5	-4.5%	3.1% ▲
SJC - bán	119.5	-3.6%	3.5% ▲

Tỷ giá USD/VND



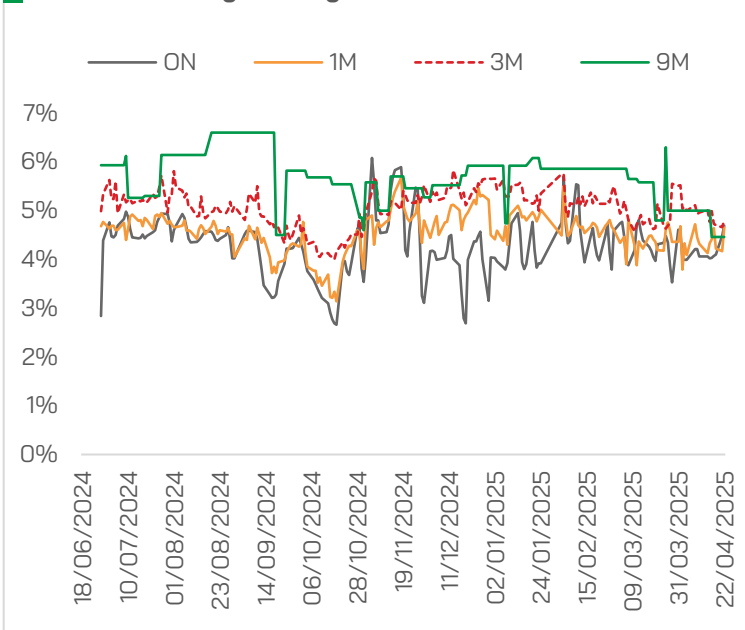
THẾ GIỚI

- **Chứng khoán Mỹ tăng điểm** nhờ loạt tin tốt về thương mại, giá dầu sụt 2%
- **Ông Trump** nói có thể điều chỉnh thuế quan với một số đối tác, bao gồm cả Trung Quốc
- **Bộ trưởng Mỹ:** Trung Quốc và Mỹ có thể tiến tới thoả thuận, kêu gọi "cùng nhau tái cân bằng"
- **Liên minh hiệp hội ô tô Mỹ** đề nghị ông Trump không áp thuế linh kiện nhập khẩu
- **Vàng thế giới giảm hơn 3%** sau phát biểu của ông Trump về Fed và thương mại với Trung Quốc

VIỆT NAM

- **Tỷ giá USD hôm nay 24/4:** Phục hồi khi Nhà Trắng giảm bớt căng thẳng về Fed và thương mại với Trung Quốc
- **Giá vàng SJC đã giảm tới 5.5 triệu đồng/lượng** chiều mua vào, mất mốc 120 triệu đồng/lượng
- **Kho bạc Nhà nước** chào mua thêm 110 triệu USD từ các ngân hàng
- **Chính thức khởi động đàm phán thương mại** song phương giữa Việt Nam và Mỹ
- **Thủ tướng** yêu cầu đẩy nhanh giải phóng mặt bằng, khai thác vật liệu xây dựng cho các dự án đường bộ cao tốc
- **Khởi công xây dựng Dự án đường sắt tốc độ cao** Bắc - Nam trước 31-12-2026

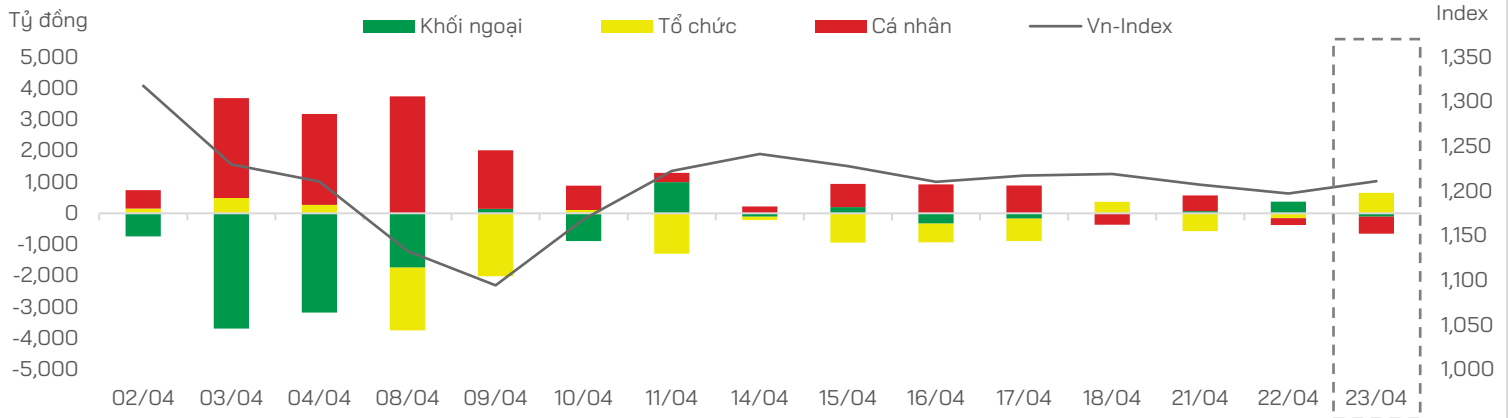
Lãi suất liên ngân hàng



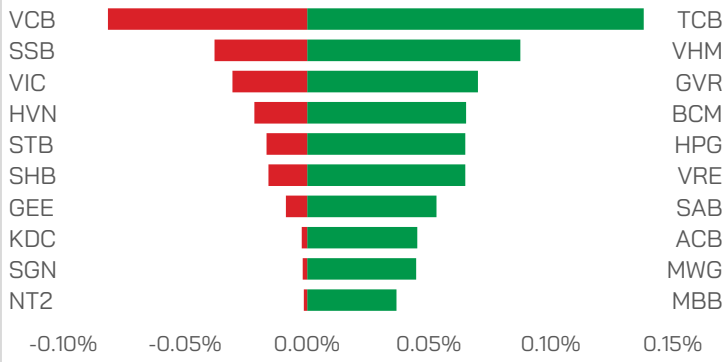
Nguồn: FiinX, HDS Research



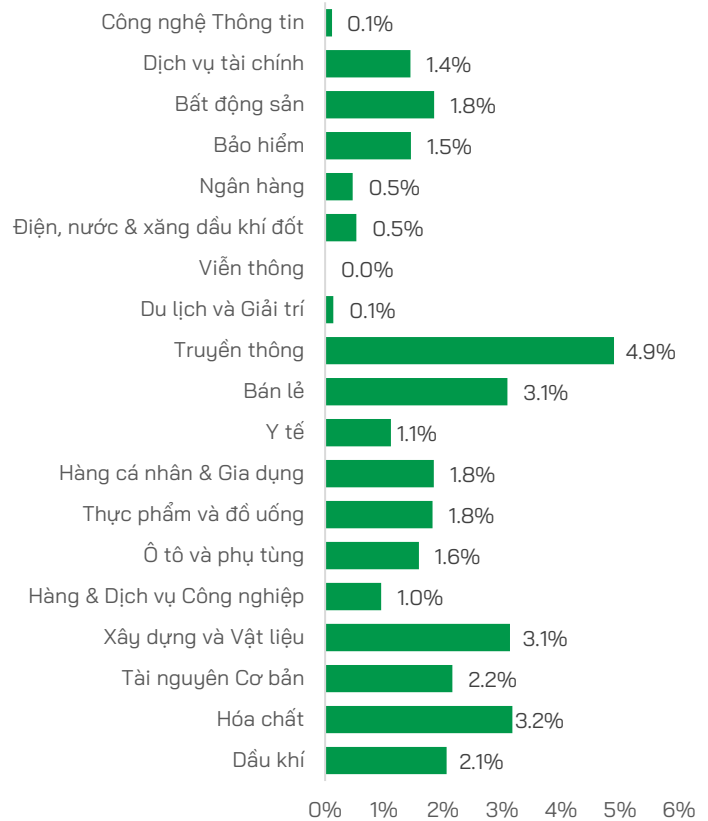
Dòng tiền theo nhóm nhà đầu tư



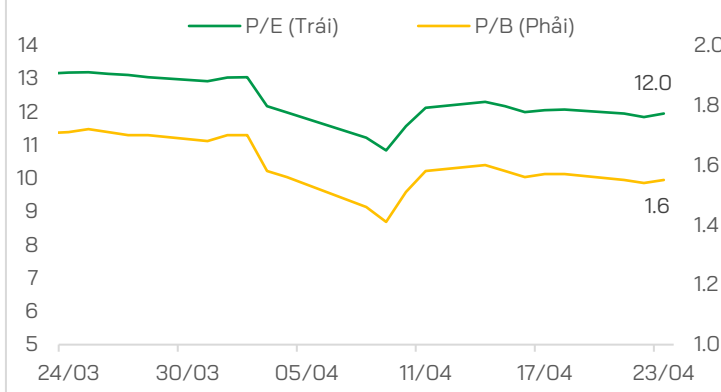
Top Mua/Bán



Biến động chỉ số theo nhóm ngành



P/E và P/B của VN-Index



TIN DOANH NGHIỆP

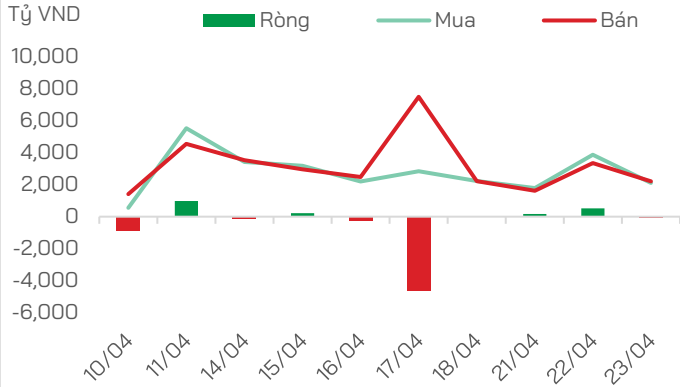
- **Chứng khoán HDS** mục tiêu năm 2025 tổng doanh thu 2,428 tỷ đồng, tăng 9% so với thực hiện 2024. Hướng đến mức lãi trước thuế 1,008 tỷ đồng, tăng gần 50% so cùng kỳ và tăng vốn lên 4,000 tỷ đồng
- **BSR**: Đang kiến nghị PVN thoái vốn để tránh rủi ro huỷ niêm yết, muốn tìm kiếm nhà đầu tư chiến lược
- **PAN**: quý I lợi nhuận sau thuế cổ đông công ty mẹ đạt 108 tỷ đồng, tăng 29% so với cùng kỳ, hoàn thành 16% kế hoạch, dự chia cổ tức tiền mặt 5%

- **VHC** hạ mục tiêu lợi nhuận sau thuế công ty mẹ năm 2025 với 2 kịch bản. Kế hoạch cơ bản lợi nhuận sau thuế của công ty mẹ dự kiến 1,000 tỷ đồng, giảm 18.4% so thực hiện 2024. Ở kịch bản cao, lợi nhuận sau thuế của công ty mẹ tăng 6% lên 1,300 tỷ đồng
- **Vietcombank** tham gia thu xếp vốn cho dự án mua 50 máy bay thân hẹp của Vietnam Airlines
- **Viettel Post (VTP)**: Chia cổ tức 10,81% bằng tiền, lợi nhuận quý I khoảng 80 tỷ đồng

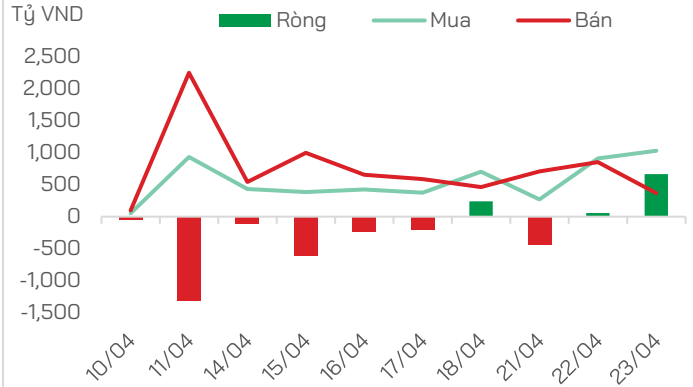


GIAO DỊCH KHỐI NGOẠI VÀ TỰ DOANH

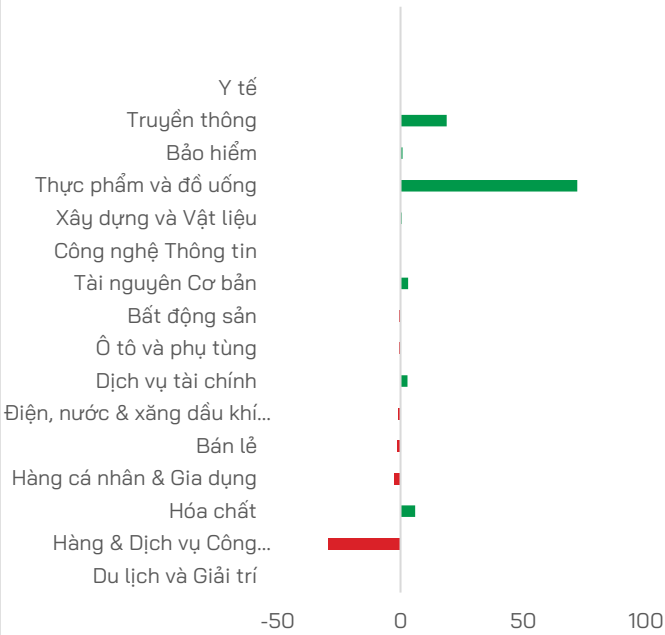
Mua bán của Khối ngoại



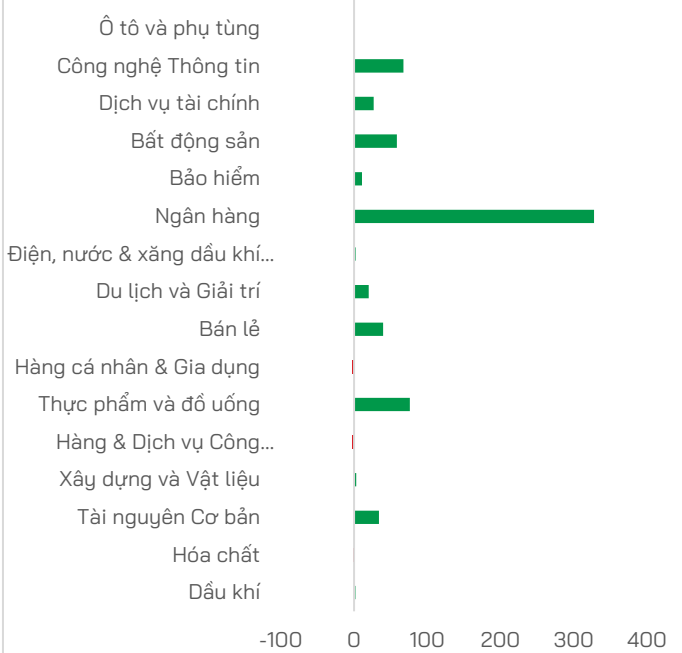
Mua bán của Tự doanh



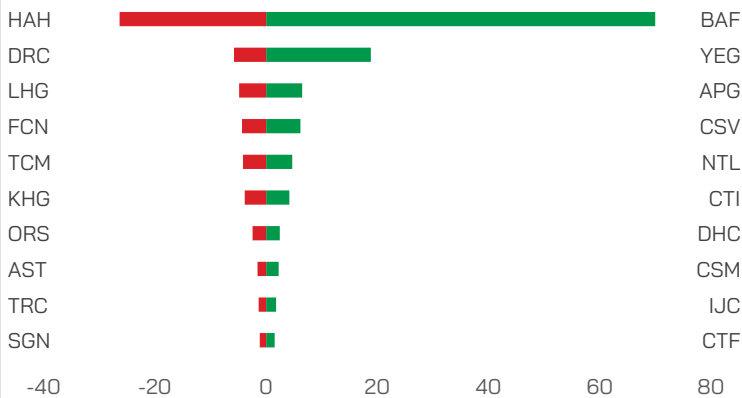
Mua bán của Khối ngoại theo ngành



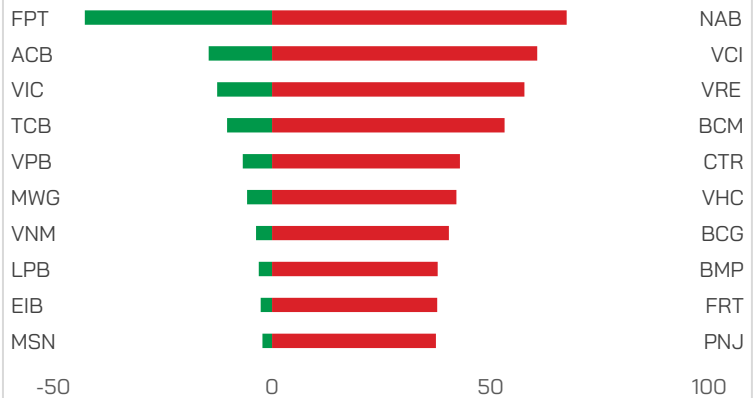
Mua bán của Tự doanh theo ngành



Top mua bán của Khối ngoại



Top mua bán của Tự doanh



Nguồn: FiinX, HDS Research

TUYÊN BỐ MIỄN TRỪ TRÁCH NHIỆM

Các thông tin về thị trường được cung cấp trên đây do Bộ phận Nghiên cứu và Phân tích thu thập từ các nguồn được coi là đáng tin cậy, tuy nhiên HDS không đảm bảo sự chính xác và đầy đủ của các nguồn thông tin này. Các nhận định trong bản báo cáo này được đưa ra dựa trên cơ sở phân tích chi tiết và cẩn thận, theo đánh giá chủ quan của chúng tôi, là hợp lý trong thời điểm đưa ra báo cáo.

Việc cung cấp các thông tin này chỉ phục vụ mục đích tham khảo, HDS không chịu bất kỳ trách nhiệm nào về bất kỳ tổn thất nào gây ra do việc sử dụng thông tin trên đây vào hoạt động kinh doanh. Các thông tin trên đây hoàn toàn có thể thay đổi theo diễn biến của thị trường và HDS không có trách nhiệm phải thông báo về những sự thay đổi này.


Bản tin này là sản phẩm và tài sản của HDS. Mọi hành vi sao chép sửa đổi, in ấn mà không có sự đồng ý của HDS đều là trái luật.

LIÊN HỆ

CÔNG TY CỔ PHẦN CHỨNG KHOÁN HD (HDS)

 www.hdbs.vn


TRỤ SỞ CHÍNH

 23A-B Nguyễn Đình Chiểu, Phường Đakao, Quận 1, TP. Hồ Chí Minh

 +84 287 3076966

 +84 286 2838666

CHI NHÁNH HÀ NỘI


 Tầng 5, 32 Trần Hưng Đạo, Phường Phan Chu Trinh, Quận Hoàn Kiếm, TP. Hà Nội

 +84 243 359 8866

 +84 243 351 8866

PHÒNG NGHIÊN CỨU VÀ PHÂN TÍCH

 hdbs.vn/tin-tuc-su-kien/trung-tam-phan-tich

 research@hdbs.vn

Trung Tâm Phân Tích <GO>



Mở tài khoản <GO>

