



**BẢN TIN  
THỊ TRƯỜNG  
NGÀY MỚI**

Mở tài khoản

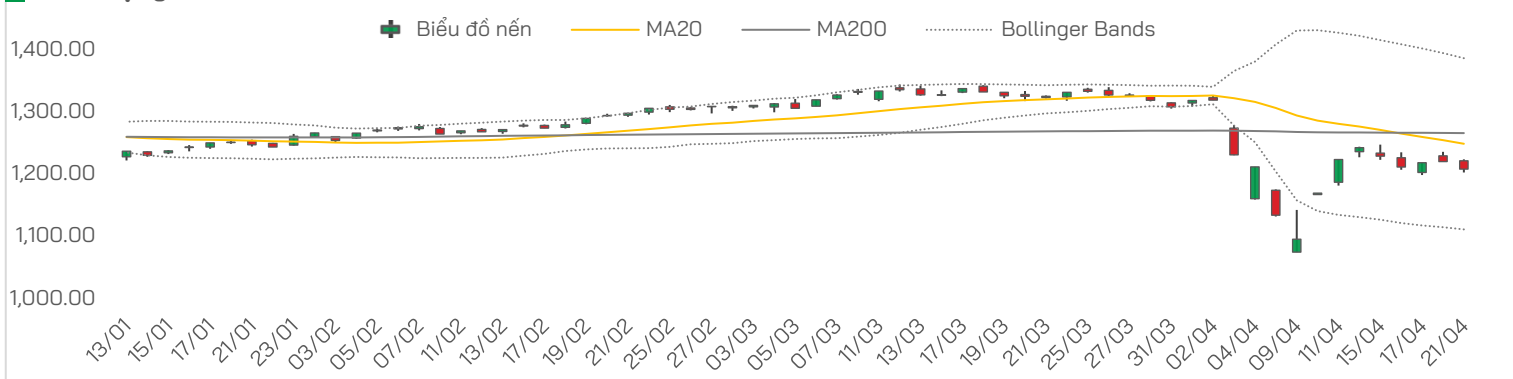
Trung Tâm Phân Tích





**NHẬN ĐỊNH THỊ TRƯỜNG**

**Biến động VN-Index**



Chỉ số	Tín hiệu	Diễn giải
VN-Index	Tiêu cực	RSI về gần vùng quá bán, giá dưới toàn bộ MA
VN30	Tiêu cực	Mất vùng MA20, thanh khoản yếu – dòng tiền lớn suy yếu
VNMID	Tiêu cực	Giảm sâu, RSI thấp, không có lực đỡ đáng kể
VNSML	Tiêu cực	Tăng áp lực bán, dòng tiền hoàn toàn rút khỏi nhóm vốn hóa nhỏ

**Diễn biến phiên trước**

- **VN-Index điều chỉnh trở lại sau hai phiên hồi phục kỹ thuật, đóng cửa giảm 12.05 điểm (-0.99%) xuống còn 1,207 điểm.** Thanh khoản sụt giảm, chỉ đạt 17,351 tỷ đồng khớp lệnh, thấp hơn so với trung bình 5 phiên gần nhất (~20,687 tỷ đồng), phản ánh sự thận trọng gia tăng trong bối cảnh thiếu vắng động lực hỗ trợ rõ rệt.
- **Độ rộng thị trường nghiêng mạnh về bên bán với 223 mã giảm, chỉ có 106 mã tăng và 84 mã đứng giá.** Các cổ phiếu VIC, BID, HPG, GVR gây sức ép lớn nhất lên chỉ số, trong khi STB, SHB, REE, NVL là các mã giữ được sắc xanh. Áp lực bán diễn ra diện rộng ở nhóm ngân hàng và thép, trong khi dòng tiền có dấu hiệu rút ra khỏi nhóm midcap và smallcap.

VN-Index	Tín hiệu	Diễn giải
MA	Tiêu cực	Giá dưới MA20 – xu hướng ngắn hạn yếu, trung hạn chưa xác nhận phục hồi
RSI	Tiêu cực	RSI về vùng 37.9 – chưa có tín hiệu phục hồi rõ
MACD	Tiêu cực	MACD âm và chưa có dấu hiệu cắt lên Signal
ADX	Trung lập	ADX dưới 20 – xu hướng thị trường yếu
Kháng cự	~1,232	Vùng kháng cự ngắn hạn
Hỗ trợ	~1,182	Vùng hỗ trợ gần nhất

**Nhận định và Chiến lược**

- **Sau hai phiên hồi phục kỹ thuật yếu, thị trường đã quay đầu giảm mạnh trở lại trong phiên đầu tuần.** Điều này cho thấy lực cầu bắt đáy không đủ mạnh và áp lực bán vẫn chiếm ưu thế. Thanh khoản duy trì thấp hơn trung bình và RSI đang tiệm cận vùng quá bán cho thấy tâm lý nhà đầu tư vẫn e ngại.
- **Chiến lược đề xuất:**
  - Chưa vội bắt đáy, chờ kiểm định vùng hỗ trợ quanh 1,180–1,185 điểm.
  - Không sử dụng margin, giữ tỷ trọng cổ phiếu ở mức thấp.
  - Có thể quan sát nhóm trụ phòng thủ (REE, FPT, VNM) nếu thị trường cân bằng trở lại.



**Thị trường thế giới**

Chỉ số	Điểm	Thay đổi	%+/-
Dow Jones	38,170.4	-971.8	-2.5%
S&P 500	5,158.2	-124.5	-2.4%
FTSE Index	8,275.7	0.1	0.0%
DAX	21,205.9	-105.2	-0.5%
Hang Seng	21,395.1	338.2	1.6%
KOSPI	2,488.4	5.0	0.2%
Singapore	3,759.2	3,365.4	854.6%

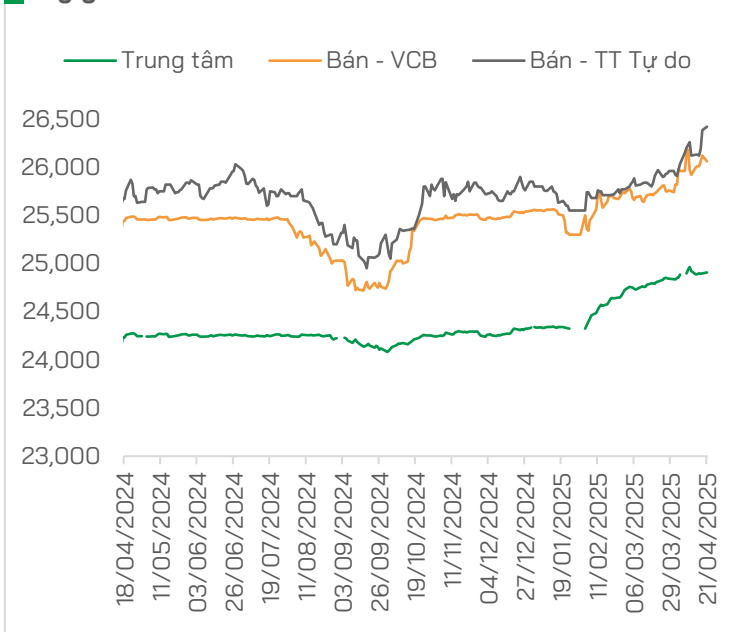
**Thị trường Việt Nam**

Chỉ số	Điểm	Thay đổi	%+/-
VN-Index	1,207.1	-12.1	-1.0%
VN30	1,294.3	-12.0	-0.9%
VNMID	1,731.0	-16.0	-0.9%
VNSML	1,313.4	-7.6	-0.6%

**Giá dầu và giá vàng**

Hàng hóa	Giá	% Ngày	% Tuần
Dầu WTI	62.8	-0.2%	2.9%
Dầu Brent	66.3	-1.0%	2.1%
Vàng thế giới	3,442.7	3.0%	6.7%
SJC - mua	116.0	-0.9%	10.5%
SJC - bán	118.0	-1.7%	9.8%

**Tỷ giá USD/VND**



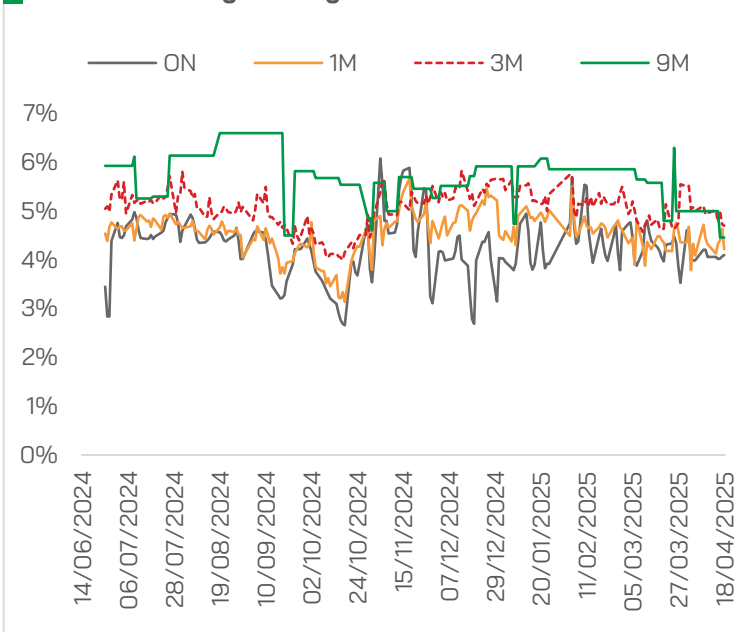
**THẾ GIỚI**

- **Dow Jones bay gần 1,000 điểm** khi Tổng thống Trump liên tục công kích Chủ tịch Fed
- **Các thị trường châu Á dễ gặp áp lực** sau khi chứng khoán Mỹ bị bán tháo
- **Trung Quốc** cảnh báo trả đũa các quốc gia hưởng ứng lời kêu gọi cô lập Bắc Kinh của Mỹ
- **Giá vàng tăng "bung nóc"**, vượt 3,400 USD/oz khi đồng USD rớt xuống đáy 3 năm
- **Giá dầu giảm hơn 2%** khi có tiến triển trong đàm phán Mỹ - Iran

**VIỆT NAM**

- **Tỷ giá ngoại tệ hôm nay 22/4:** USD xuống mức thấp nhất ba năm, EUR đạt đỉnh
- **Thu ngân sách nhà nước** lũy kế 3 tháng đầu năm đạt 721,3 nghìn tỷ đồng, bằng 36,7% dự toán; tổng chi ước đạt 428,2 nghìn tỷ đồng, bằng 16,8% dự toán. Nhờ đó, ngân sách thặng dư gần 300 nghìn tỷ đồng
- **Dự báo phụ tải tiếp tục tăng cao trong mùa khô và nắng nóng sắp tới**, EVN đã chủ động xây dựng các kịch bản cung ứng điện phù hợp với mọi tình huống, kể cả khi nhu cầu điện tăng trưởng tới 12-13%
- **Theo số liệu từ Hiệp hội Thép Việt Nam (VSA)**, bán hàng thép thành phẩm trong tháng 3 tăng 26% lên 3 triệu tấn
- **Sửa hàng loạt quy định chứng khoán** để chuẩn bị vận hành hệ thống KRX vào đầu tháng 5

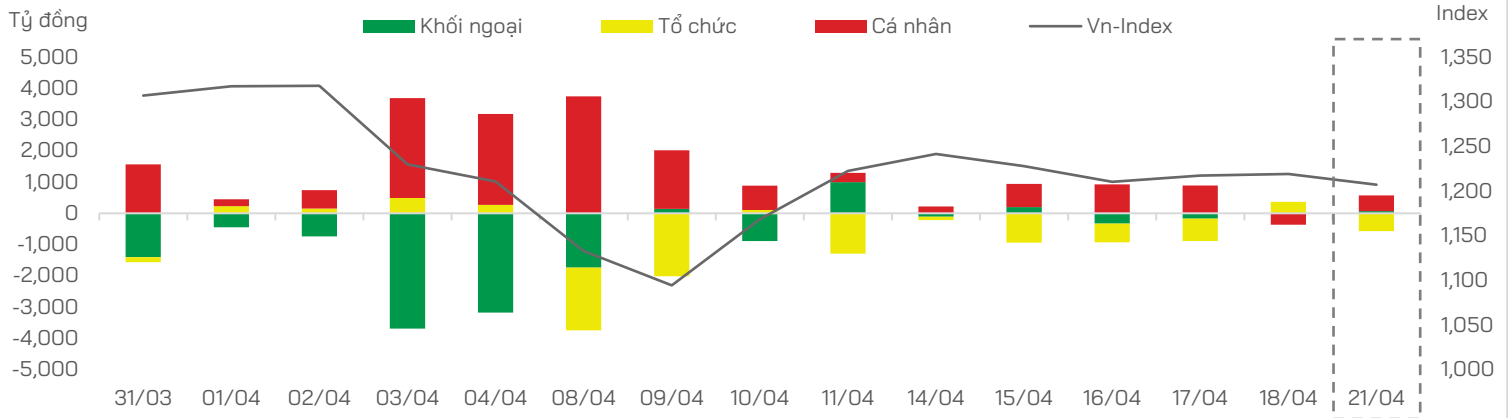
**Lãi suất liên ngân hàng**



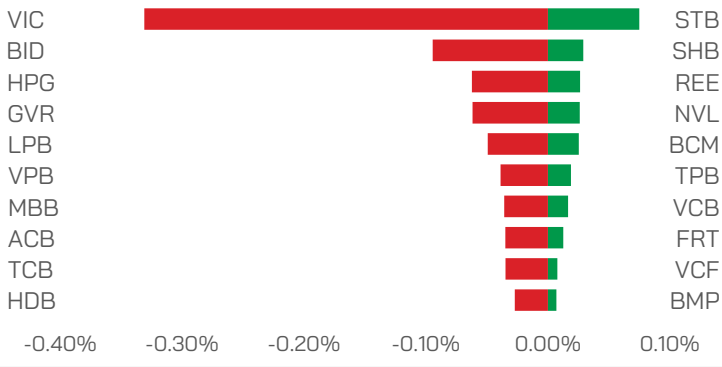
Nguồn: FiinX, HDS Research



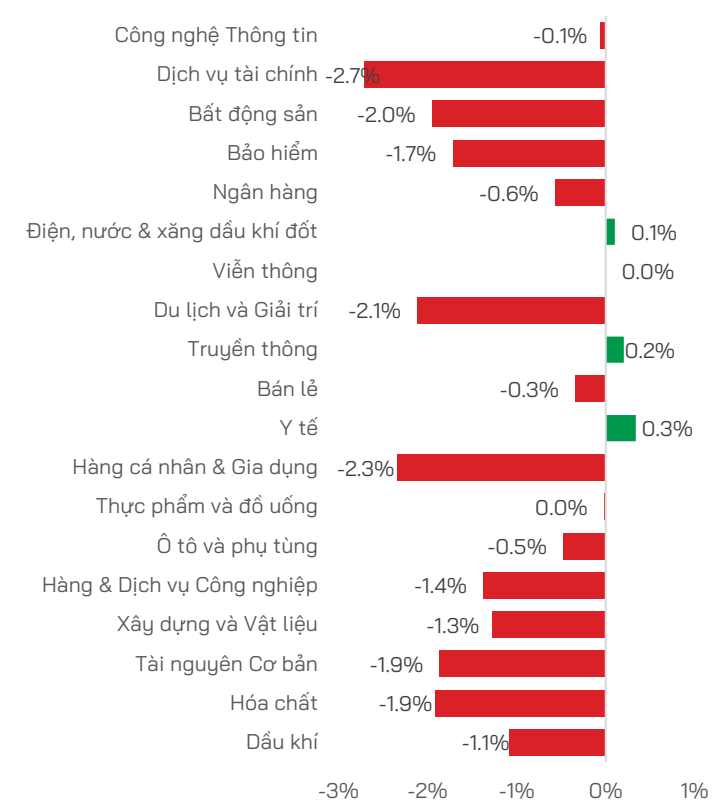
**Dòng tiền theo nhóm nhà đầu tư**



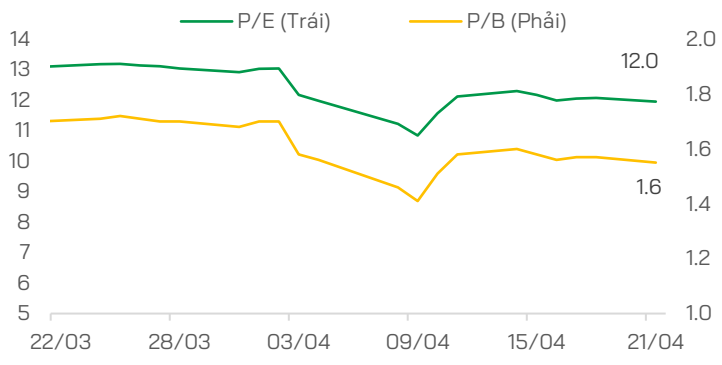
**Top Mua/Bán**



**Biến động chỉ số theo nhóm ngành**



**P/E và P/B của VN-Index**



**TIN DOANH NGHIỆP**

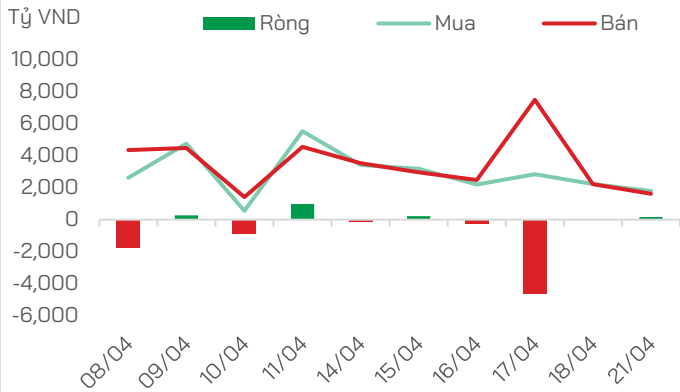
- o **Viglacera (VGC)** mang về lợi nhuận quý đầu năm 2025 gần 321 tỷ đồng, tăng 56% so với cùng kỳ; thực hiện được 24% mục tiêu lợi nhuận năm
- o **VND** báo lãi quý 1 giảm gần 40%, doanh thu giảm ở hầu hết các mảng
- o **SZC:** Lợi nhuận quý 1 gần gấp đôi cùng kỳ, thực hiện 42% kế hoạch năm
- o **MSB:** Lợi nhuận quý 1 đạt 1,630 tỷ đồng, có 2-3 đối tác muốn mua lại công ty tài chính

- o **TPB:** PYN Elite Fund bất ngờ thoái vốn tại TPBank
- o **LPB** đạt 3,175 tỷ đồng lợi nhuận trước thuế trong quý 1
- o **OCB:** Chia cổ tức tiền mặt, mục tiêu lãi trước thuế 2025 tăng 33%
- o **HCM:** Lãi sau thuế quý 1 giảm 18%, tự doanh bán STB và FPT
- o **KSB** muốn đầu tư hơn 4.2 ngàn tỷ mở rộng khu công nghiệp Đất Cước

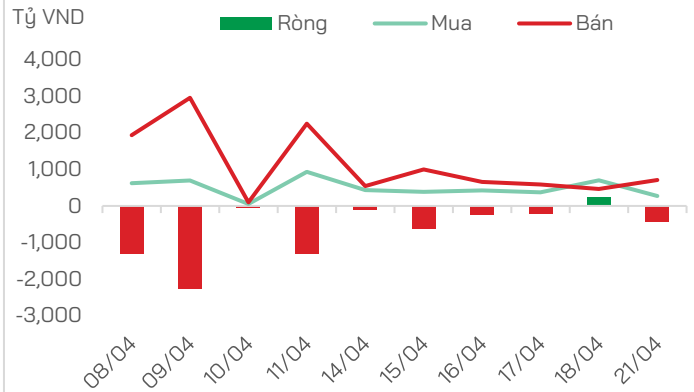


**GIAO DỊCH KHỐI NGOẠI VÀ TỰ DOANH**


**Mua bán của Khối ngoại**



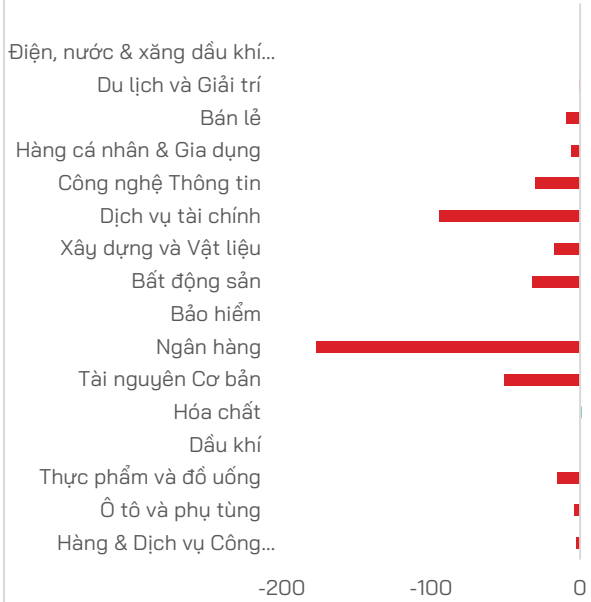
**Mua bán của Tự doanh**



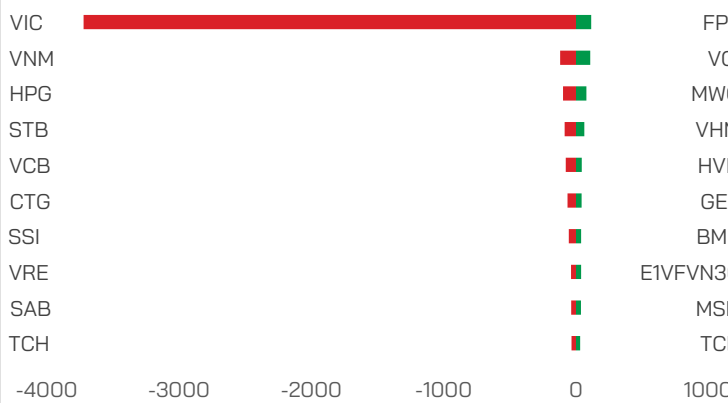
**Mua bán của Khối ngoại theo ngành**



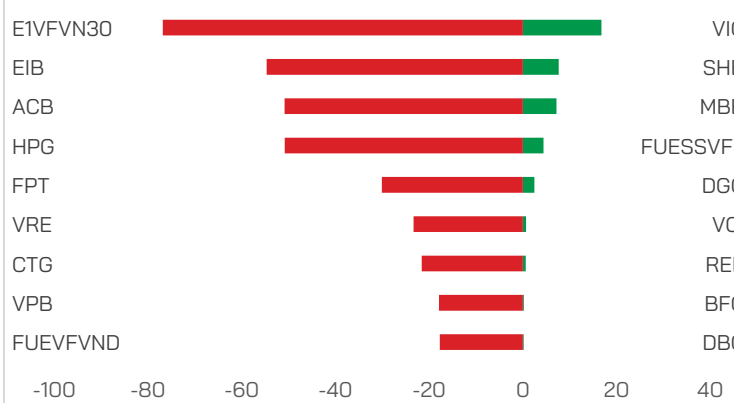
**Mua bán của Tự doanh theo ngành**



**Top mua bán của Khối ngoại**



**Top mua bán của Tự doanh**



Nguồn: FiinX, HDS Research

## TUYÊN BỐ MIỄN TRỪ TRÁCH NHIỆM

Các thông tin về thị trường được cung cấp trên đây do Bộ phận Nghiên cứu và Phân tích thu thập từ các nguồn được coi là đáng tin cậy, tuy nhiên HDS không đảm bảo sự chính xác và đầy đủ của các nguồn thông tin này. Các nhận định trong bản báo cáo này được đưa ra dựa trên cơ sở phân tích chi tiết và cẩn thận, theo đánh giá chủ quan của chúng tôi, là hợp lý trong thời điểm đưa ra báo cáo.

Việc cung cấp các thông tin này chỉ phục vụ mục đích tham khảo, HDS không chịu bất kỳ trách nhiệm nào về bất kỳ tổn thất nào gây ra do việc sử dụng thông tin trên đây vào hoạt động kinh doanh. Các thông tin trên đây hoàn toàn có thể thay đổi theo diễn biến của thị trường và HDS không có trách nhiệm phải thông báo về những sự thay đổi này.


Bản tin này là sản phẩm và tài sản của HDS. Mọi hành vi sao chép sửa đổi, in ấn mà không có sự đồng ý của HDS đều là trái luật.

## LIÊN HỆ

### CÔNG TY CỔ PHẦN CHỨNG KHOÁN HD (HDS)

 [www.hdbs.vn](http://www.hdbs.vn)


### TRỤ SỞ CHÍNH

 23A-B Nguyễn Đình Chiểu, Phường Đakao, Quận 1, TP. Hồ Chí Minh

 +84 287 3076966

 +84 286 2838666

### CHI NHÁNH HÀ NỘI


 Tầng 5, 32 Trần Hưng Đạo, Phường Phan Chu Trinh, Quận Hoàn Kiếm, TP. Hà Nội

 +84 243 359 8866

 +84 243 351 8866

### PHÒNG NGHIÊN CỨU VÀ PHÂN TÍCH

 [hdbs.vn/tin-tuc-su-kien/trung-tam-phan-tich](http://hdbs.vn/tin-tuc-su-kien/trung-tam-phan-tich)

 [research@hdbs.vn](mailto:research@hdbs.vn)

Trung Tâm Phân Tích <GO>



Mở tài khoản <GO>

