

BÁO CÁO THỊ TRƯỜNG

**TUẦN 17.2025
(21 - 25/04/2025)**

"Thị trường dễ tổn thương dưới căng thẳng thương mại – Chiến lược phòng thủ vẫn được ưu tiên"













Mở Tài khoản Trung tâm Phân tích



- ❖ **VN-Index kết thúc tuần giao dịch thứ 16.2025 ở mức 1,219 điểm, giảm nhẹ -3.34 điểm (-0.27%) so với tuần trước.** Thị trường ghi nhận 3 phiên tăng và 2 phiên giảm, cho thấy tâm lý nhà đầu tư dần ổn định trở lại sau sự kiện công bố thuế đối của Mỹ. Biên độ dao động trong tuần thu hẹp đáng kể, chủ yếu trong vùng 1,198 - 1,246 điểm, phản ánh trạng thái giằng co và thận trọng của dòng tiền. Giá trị giao dịch sụt giảm đi đáng kể khi đạt mức 22,193 tỷ đồng, giảm 13% so với tuần trước và giảm nhẹ -3.1% so với trung bình 5 tuần trước.
- ❖ **Tỷ trọng dòng tiền giảm ở các nhóm cổ phiếu Ngân hàng, CNTT, Thép, Thực phẩm và Điện.** Ngoại trừ nhóm Thép chỉ số tiếp tục tăng thì các nhóm còn lại đều giảm tạo áp lực lên chỉ số. Tỷ trọng dòng tiền tăng ở các nhóm Bất động sản, Chứng khoán, Xây dựng, Điện và Bán lẻ. Ngoại trừ 2 nhóm Bất động sản và Xây dựng có chỉ số giảm nhẹ thì các nhóm kể trên đều tăng điểm dẫn dắt thị trường.
- ❖ **Chỉ số nhóm vốn hóa lớn giảm nhẹ -0.28% trong khi 2 nhóm vốn hóa vừa và nhỏ lần lượt tăng +1.46% và 1.48%.** Về sức mạnh dòng tiền, nhóm vốn hoá lớn (VN30) vẫn chiếm tỷ trọng lớn nhưng đã giảm tỷ trọng từ 60.5% xuống 56.5%, trong khi nhóm vốn hóa vừa (VNMID) và nhỏ (VNSML) tăng tỷ trọng dòng tiền lần lượt từ 33.2% và 6.3% lên mức 36.7% và 6.8%.
- ❖ **Nhóm nhà đầu tư Cá nhân mua ròng 6,990 tỷ đồng.** Ngược lại, Khối ngoại bán ròng -4,808 tỷ đồng, nhóm Tự doanh bán ròng -925 tỷ đồng và Nhóm nhà đầu tư Tổ chức trong nước bán ròng -1,257 tỷ đồng.
- ❖ **Nhận định:** Thị trường tiếp tục biến động với biên độ lớn, phản ánh tâm lý nhà đầu tư vẫn còn bất ổn trước căng thẳng leo thang trong chính sách thương mại giữa Mỹ và Trung Quốc. Dòng tiền có sự phân hóa rõ rệt, nhà đầu tư cá nhân trong nước mua ròng, trong khi khối ngoại, tự doanh và tổ chức nội tiếp tục tạo áp lực bán, đặc biệt ở nhóm cổ phiếu vốn hóa lớn. Xu hướng ngắn hạn vẫn nghiêng về tiêu cực, nhà đầu tư nên duy trì tỷ trọng cổ phiếu ở mức thấp và ưu tiên bảo toàn vốn. Tránh bắt đáy khi chưa có tín hiệu đảo chiều rõ ràng. Việc giải ngân thăm dò chỉ nên được cân nhắc khi VN-Index giữ vững vùng hỗ trợ 1,170–1,180 điểm với thanh khoản ổn định và tín hiệu kỹ thuật cải thiện.

Diễn biến chỉ số chứng khoán thế giới

Index	Chỉ số	% 1 Tuần	% 1 Tháng	% YTD	% 1 Năm
Chỉ số thị trường thế giới					
Dow Jones	39,142.2	-3.4%	-6.8%	-8.0%	2.4%
S&P 500	5,282.7	-2.3%	-6.8%	-10.2%	5.4%
Nasdaq	16,286.5	-3.2%	-8.4%	-15.7%	5.4%
Europe	4,935.3	0.5%	-9.0%	0.8%	0.0%
Japanese	34,318.0	0.9%	-9.0%	-14.0%	-8.4%
Korea	2,488.4	1.3%	-5.9%	3.7%	-5.4%
China	3,289.4	0.8%	-2.2%	-1.9%	8.1%
HongKong	21,395.1	-0.1%	-9.7%	6.7%	29.6%
Taiwan	19,395.0	-0.6%	-12.7%	-15.8%	-0.1%
India	23,851.7	4.5%	2.2%	0.9%	6.8%
Indonesia	6,451.7	1.3%	3.1%	-8.9%	-8.8%
Thailand	1,151.0	2.0%	-3.0%	-17.8%	-14.7%
VietNam	1,219.1	-0.3%	-8.4%	-3.8%	2.2%
Hàng hóa					
Brent Oil (USD/bbl)	66.8	3.0%	-6.7%	-10.5%	-23.2%
WTI Oil (USD/bbl)	62.8	3.0%	-7.9%	-11.8%	-23.2%
Gold (USD/ounce)	3,393.1	5.2%	11.3%	28.5%	45.4%
Yield Trái phiếu Chính phủ Mỹ					
U.S 1Y (%)	4.0	0.9%	-0.1%	-2.8%	-22.1%
U.S 10Y (%)	4.3	-1.0%	2.2%	-5.1%	-5.9%

Lịch sự kiện công bố thông tin tuần 17.2025			Quan trọng
Thứ Hai 21/04		Việt Nam: Cơ cấu rổ VNDIAMOND, VNFINSELECT, VNFINLEAD	★★
		Trung Quốc: Lãi Suất Cho Vay Cơ Bản của PBoC Tháng 4	★★
Thứ Ba 22/04		EU: Niềm Tin Tiêu Dùng Tháng 4	★
		Mỹ: Bài Phát Biểu của Thành Viên FOMC	★★
Thứ Tư 23/04		EU: Chỉ Số PMI - Sản Xuất Tháng 4	★★
		Mỹ: Chỉ Số PMI - Sản Xuất Tháng 4	★★
Thứ Năm 24/04		Mỹ: Doanh Số Bán Nhà Hiện Tại Tháng 3	★★
		Mỹ: Đề Nghị Tiếp Tục Trợ Cấp Thất Nghiệp	★★
Thứ Sáu 25/04		Mỹ: Dữ Liệu của Baker Hughes về Lượng Giàn Khoan	★
		Canada: Doanh Số Sản Xuất Tháng 3	★★

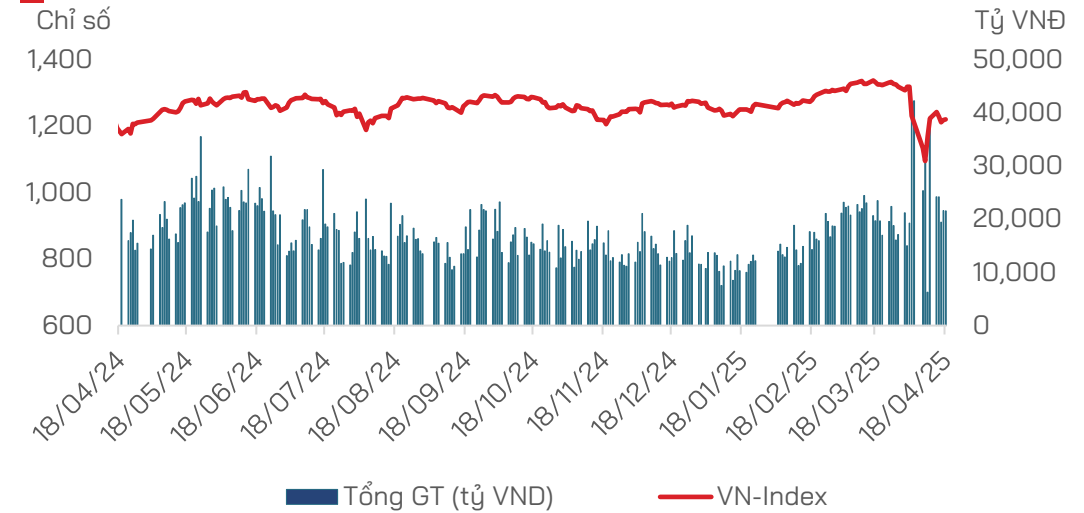
Nguồn: HDS Research

(* Dữ liệu được cập nhật vào ngày 21/04/2025

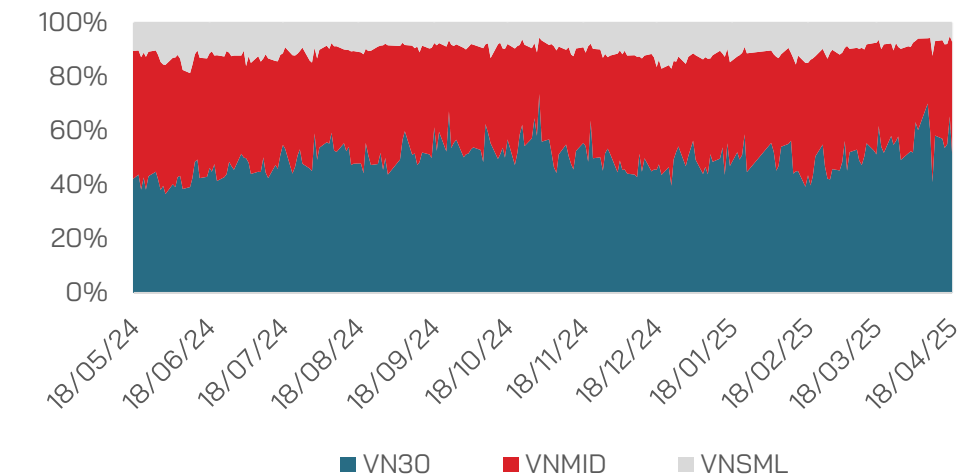
Sự biến động mạnh của thị trường vào tuần trước đã giảm đi đáng kể

- **VN-Index kết thúc tuần giao dịch thứ 16 năm 2025 ở mức 1,219 điểm, giảm nhẹ -3.34 điểm, tương đương -0.27% so với tuần trước.** Thị trường ghi nhận 3 phiên tăng và 2 phiên giảm, cho thấy tâm lý nhà đầu tư dần ổn định trở lại sau sự kiện Mỹ công bố thuế đối ứng với nhiều quốc gia. Biên độ dao động trong tuần thu hẹp đáng kể, chủ yếu trong vùng 1,198 - 1,246 điểm, phản ánh trạng thái giằng co và thận trọng của dòng tiền.
- **Giá trị giao dịch sụt giảm đi đáng kể khi đạt mức 22,193 tỷ đồng,** giảm 13% so với tuần trước và giảm nhẹ -3.1% so với trung bình 5 tuần trước
- **Tỷ trọng dòng tiền giảm ở các nhóm cổ phiếu Ngân hàng, CNTT, Thép, Thực phẩm và Điện.** Ngoại trừ nhóm Thép chỉ số tiếp tục tăng thì các nhóm còn lại đều giảm tạo áp lực lên chỉ số.
- **Tỷ trọng dòng tiền tăng ở các nhóm Bất động sản, Chứng khoán, Xây dựng, Điện và Bán lẻ.** Ngoại trừ 2 nhóm Bất động sản và Xây dựng có chỉ số giảm nhẹ thì các nhóm kể trên đều tăng điểm dẫn dắt thị trường.
- **Sức mạnh dòng tiền,** nhóm vốn hoá lớn (VN30) vẫn chiếm tỷ trọng lớn nhưng đã giảm tỷ trọng từ 60.5% xuống 56.5%, trong khi nhóm vốn hóa vừa (VNMID) và nhỏ (VNSML) tăng tỷ trọng dòng tiền lần lượt từ 33.2% và 6.3% lên mức 36.7% và 6.8%.
- **Về chỉ số giá,** nhóm vốn hóa lớn giảm nhẹ -0.28% trong khi 2 nhóm vốn hóa vừa và nhỏ lần lượt tăng +1.46% và 1.48%.

Thanh khoản sàn HOSE



Tỷ trọng các nhóm vốn hóa



Thị trường cân bằng nhưng áp lực bán rông lan tỏa ở nhiều nhóm cổ phiếu lớn

- **Độ rộng thị trường ở mức cân bằng**, có 199 cổ phiếu tăng trên 193 cổ phiếu giảm giá. Nhóm VN30 có hiệu suất kém hơn khi chỉ có 12 cổ phiếu tăng giá trên 17 cổ phiếu giảm giá
- **Nhóm nhà đầu tư Cá nhân mua rông 6,990 tỷ đồng**. Trong đó, mua rông nhóm cổ phiếu Ngân hàng. Top mua rông gồm có các cổ phiếu: FPT, MWG, VIC, VCI, HVN, VHM.
- **Nhóm nhà đầu tư nước ngoài bán rông -4,808 tỷ đồng**. Top bán rông là nhóm Bất động sản và CNTT. Top bán rông khớp lệnh của nước ngoài gồm các mã: VIC, HCM, FPT, VNM, GMD.
- **Nhóm Tự doanh bán rông -925 tỷ đồng**. Top bán rông gồm có các cổ phiếu nhóm Ngân hàng. Top bán rông gồm các cổ phiếu: FPT, STB, GEX, CTG, ACB.
- **Nhóm nhà đầu tư Tổ chức trong nước bán rông -1,257 tỷ đồng**. Top bán rông gồm các cổ phiếu nhóm Bất động sản với Top bán rông gồm các cổ phiếu: KBC, FPT, GMD, ACB SSI, GVR.
- **Trong Tuần 16.2025, các quỹ ETF tiếp tục rút rông mạnh 882 tỷ đồng chủ yếu từ quỹ ngoại**. Trong đó, các quỹ nước ngoài rút rông 736 tỷ đồng, chủ yếu từ quỹ VanEch VietNam ETF rút rông 385.1 tỷ đồng, quỹ Fubon FTSE VietNam ETF rút rông 370 tỷ đồng với các cổ phiếu bán rông gồm có HPG, SSI, VIC, SHB, MSN.

STT	Mã	Giá đóng cửa (D)	% thay đổi giá 1 tuần	P/E cơ bản
1	MWG	56,200	6.2%	22.1
2	SHB	12,850	5.8%	5.6
3	VRE	20,400	5.2%	11.3
4	HPG	25,450	4.7%	13.5
5	VHM	55,000	2.8%	7.5
6	BVH	45,000	2.3%	15.8
7	STB	38,550	1.9%	7.2
8	MSN	58,000	1.6%	43.1
9	VIC	66,100	1.5%	21.5
10	VJC	86,500	1.3%	32.9
11	GAS	58,400	0.5%	13.2
12	HDB	20,800	0.5%	5.7
13	TPB	13,200	0.0%	5.7
14	SSI	23,350	-0.4%	15.2
15	MBB	23,250	-0.9%	6.2
16	LPB	33,900	-0.9%	10.4
17	ACB	24,500	-1.4%	6.5
18	VNM	56,600	-1.6%	12.6
19	VIB	18,300	-1.9%	7.6
20	BID	35,950	-2.2%	9.9
21	TCB	26,000	-2.3%	8.5
22	CTG	37,450	-2.5%	7.9
23	VCB	58,100	-2.8%	14.4
24	VPB	16,950	-2.9%	8.5
25	SSB	19,350	-3.3%	11.4
26	SAB	47,350	-3.4%	14.0
27	PLX	34,000	-3.8%	15.0
28	GVR	24,500	-5.8%	24.6
29	FPT	111,600	-5.8%	20.8
30	BCM	54,000	-9.6%	25.6

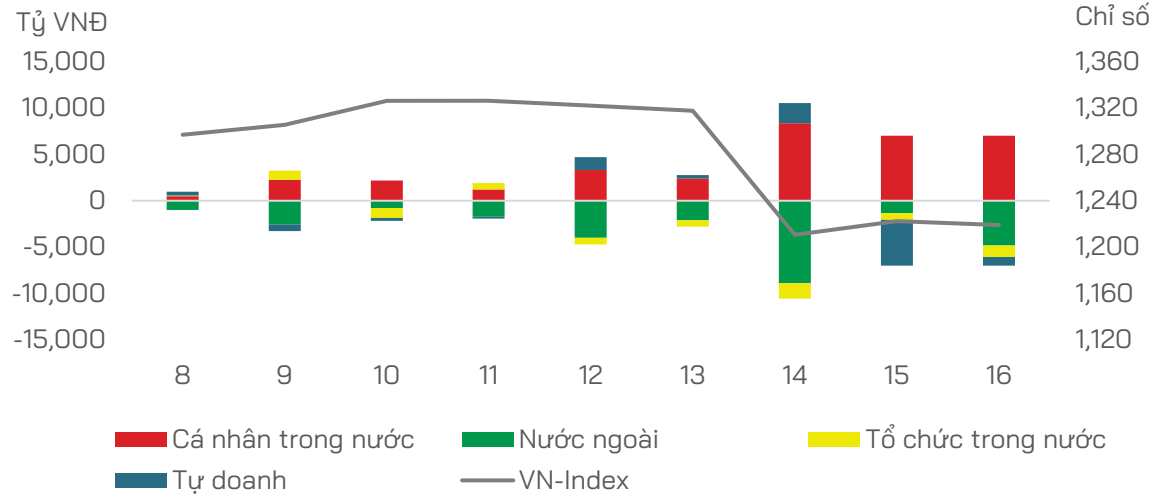
Tỷ trọng dòng tiền giảm ở nhóm Ngân hàng

Tăng giảm Dòng tiền và Chỉ số theo nhóm ngành

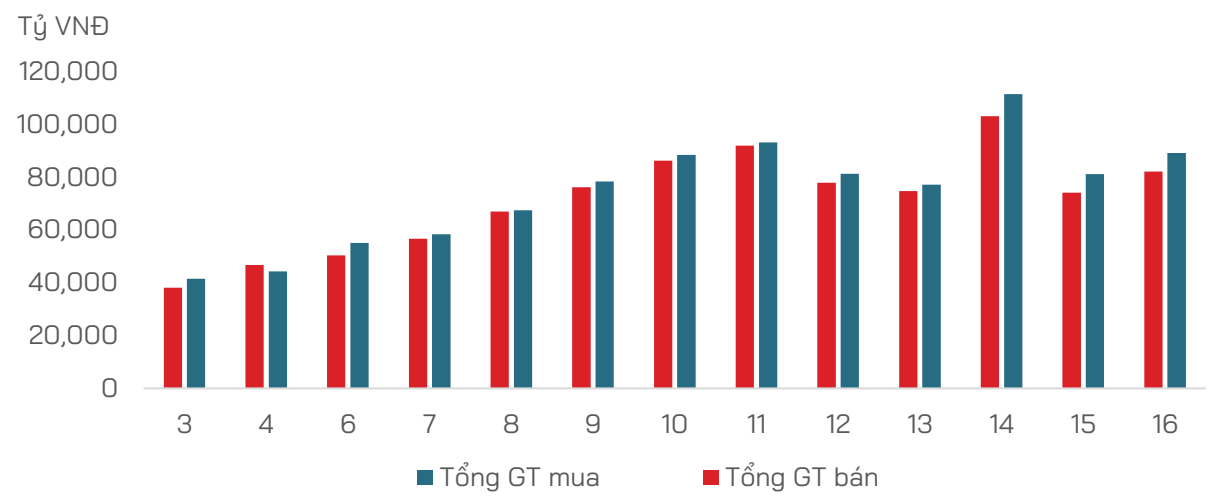
NGÀNH	TỶ TRỌNG DÒNG TIỀN										TĂNG/GIẢM CHỈ SỐ							
	14/02	21/02	28/02	07/03	14/03	21/03	28/03	04/04	11/04	18/04	1 TUẦN	2 TUẦN	1 THÁNG	3 THÁNG	6 THÁNG	9 THÁNG	1 NĂM	YTD
Ngân hàng	21.9%	20.3%	18.9%	22.9%	21.6%	26.1%	22.9%	27.4%	28.5%	22.1%	-1.6%	-0.2%	-8.9%	-1.4%	-3.1%	1.8%	7.3%	-2.0%
Bất động sản	12.1%	14.9%	13.4%	15.4%	18.4%	19.2%	19.4%	16.5%	16.1%	19.0%	-0.4%	2.6%	-2.2%	15.1%	10.9%	12.8%	10.3%	13.5%
Dịch vụ tài chính	12.3%	15.9%	18.7%	19.7%	17.8%	15.2%	18.2%	15.2%	14.1%	15.8%	1.2%	0.0%	-9.7%	2.1%	-8.1%	-9.4%	-6.8%	-2.1%
Thực phẩm và đồ uống	7.1%	7.1%	7.3%	6.8%	7.2%	6.2%	6.5%	7.2%	7.6%	6.5%	-1.5%	1.2%	-10.2%	-10.7%	-12.3%	-6.9%	3.7%	-14.8%
Hàng & Dịch vụ Công nghiệp	6.9%	5.8%	5.3%	5.4%	3.9%	3.6%	4.7%	5.0%	3.9%	6.5%	-0.5%	4.9%	-9.9%	-12.9%	0.4%	0.9%	25.5%	-10.5%
Tài nguyên Cơ bản	8.2%	5.8%	10.4%	6.7%	5.6%	5.8%	5.4%	6.2%	6.1%	5.7%	2.5%	-2.0%	-7.7%	2.8%	8.0%	1.3%	14.0%	4.0%
Công nghệ Thông tin	4.7%	3.3%	4.1%	2.9%	5.0%	6.3%	4.7%	4.5%	5.8%	5.5%	-5.4%	-1.4%	-14.4%	-24.7%	-17.7%	-12.9%	14.2%	-26.1%
Xây dựng và Vật liệu	7.8%	7.7%	6.6%	5.7%	6.6%	4.7%	4.5%	4.5%	4.6%	5.1%	0.8%	0.2%	-10.2%	-7.0%	-3.3%	-7.4%	0.0%	-7.0%
Hóa chất	5.5%	6.3%	5.0%	4.5%	4.2%	3.5%	4.0%	3.7%	3.2%	3.8%	-1.3%	-4.5%	-20.1%	-12.7%	-21.6%	-24.0%	-8.7%	-16.7%
Bán lẻ	4.0%	3.3%	2.8%	3.1%	3.2%	2.6%	2.1%	3.4%	2.8%	3.1%	4.3%	5.1%	-10.6%	-6.0%	-12.3%	-12.9%	12.9%	-10.0%
Dầu khí	2.6%	2.1%	2.0%	1.9%	1.7%	1.4%	1.5%	1.6%	1.7%	1.7%	-0.9%	-4.1%	-19.9%	-20.1%	-22.4%	-27.0%	-8.7%	-18.8%
Du lịch và Giải trí	1.0%	1.0%	0.6%	0.7%	0.7%	0.7%	1.0%	0.7%	0.7%	1.4%	3.5%	4.7%	-1.1%	0.2%	8.7%	-3.9%	22.2%	-4.2%
Điện, nước & xăng dầu khí đốt	1.7%	2.0%	1.6%	1.4%	1.3%	2.1%	1.9%	1.6%	1.9%	1.3%	0.7%	1.2%	-7.8%	-3.2%	-7.1%	-10.2%	-3.3%	-4.7%
Hàng cá nhân & Gia dụng	1.6%	1.3%	1.1%	1.0%	1.2%	1.0%	1.4%	1.0%	1.4%	1.2%	-0.4%	-1.6%	-17.0%	-17.8%	-17.2%	-20.5%	-10.2%	-20.7%
Ô tô và phụ tùng	0.5%	1.1%	0.6%	0.6%	0.4%	0.4%	0.6%	0.6%	0.5%	0.5%	-3.4%	-5.5%	-11.8%	-9.4%	-11.7%	-22.8%	-12.2%	-10.3%
Truyền thông	0.3%	0.4%	0.3%	0.4%	0.3%	0.2%	0.3%	0.1%	0.2%	0.3%	0.7%	6.0%	-4.7%	-0.4%	-11.9%	-19.5%	-11.2%	-0.4%
Y tế	0.6%	0.7%	0.4%	0.4%	0.3%	0.4%	0.5%	0.4%	0.3%	0.2%	-0.5%	2.0%	-6.4%	-4.3%	-3.0%	-5.6%	5.0%	-5.4%
Viễn thông	0.7%	0.4%	0.5%	0.3%	0.3%	0.3%	0.2%	0.3%	0.3%	0.2%	-2.0%	9.8%	-12.6%	-21.9%	-1.2%	-23.2%	33.8%	-24.6%
Bảo hiểm	0.5%	0.5%	0.3%	0.3%	0.2%	0.2%	0.2%	0.2%	0.2%	0.2%	-0.8%	-2.1%	-11.9%	-8.0%	7.4%	-0.5%	16.8%	-7.9%

Khối ngoại và Tự doanh tiếp tục bán ròng mạnh

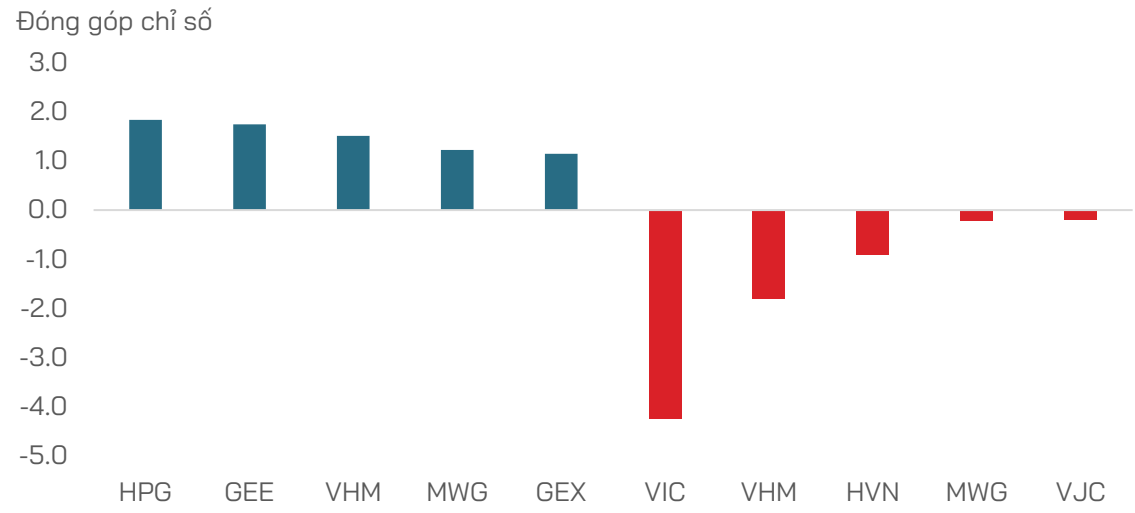
Phân loại Nhà đầu tư



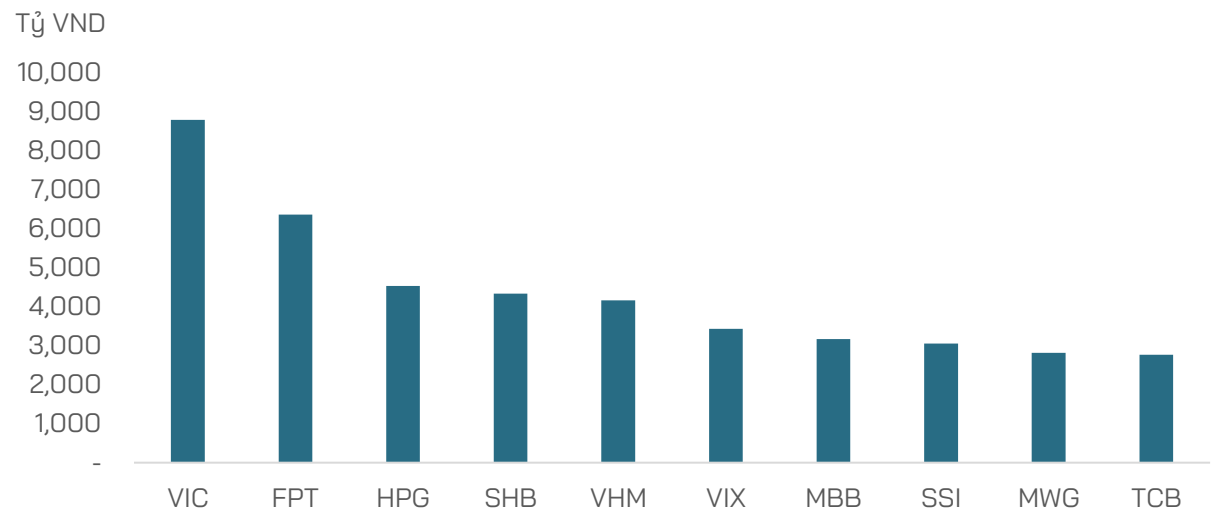
Tổng giá trị mua bán NGĐT cá nhân trên HOSE



Top cổ phiếu ảnh hưởng đến chỉ số VN-Index

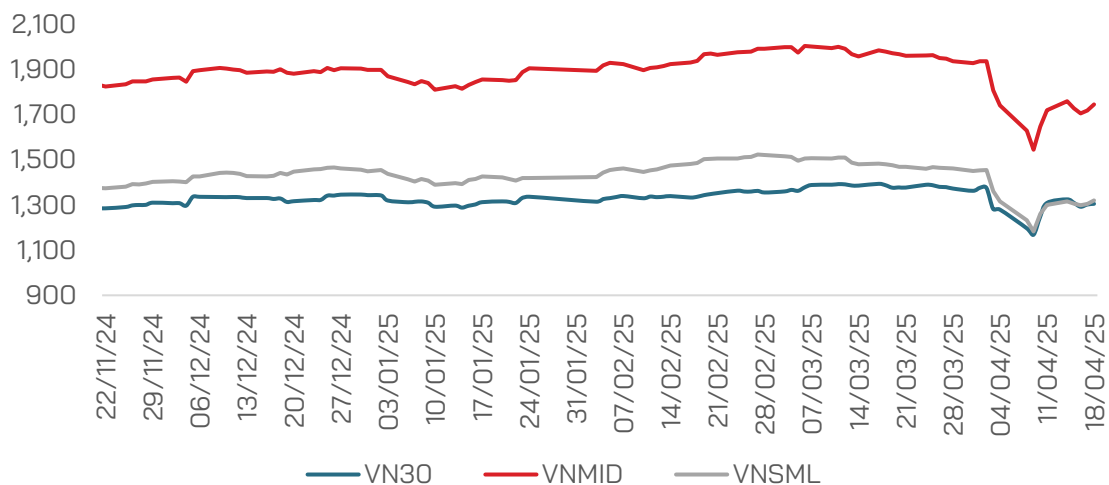


Top 10 cổ phiếu có GTGD lớn nhất

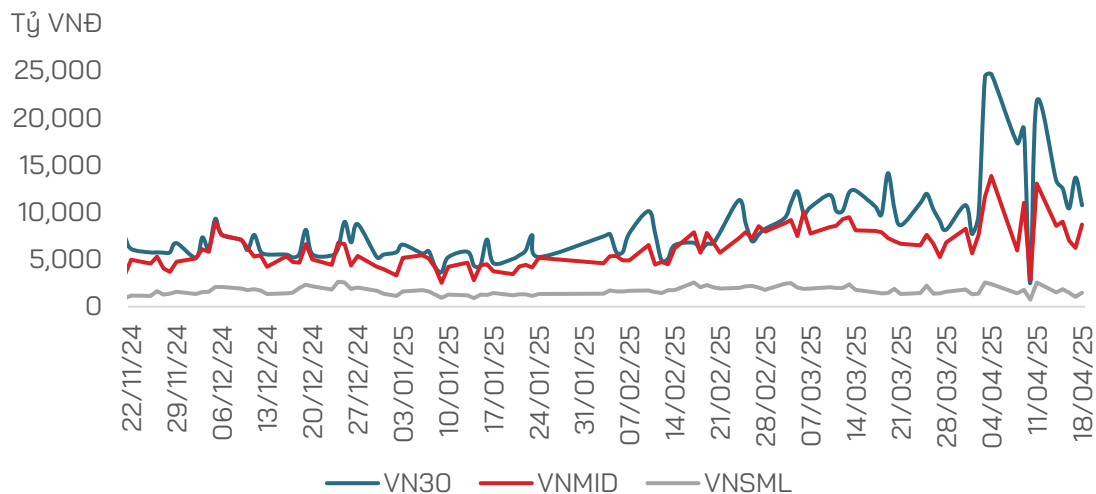


Nhóm vốn hoá vừa và nhỏ đi ngược thị trường chung

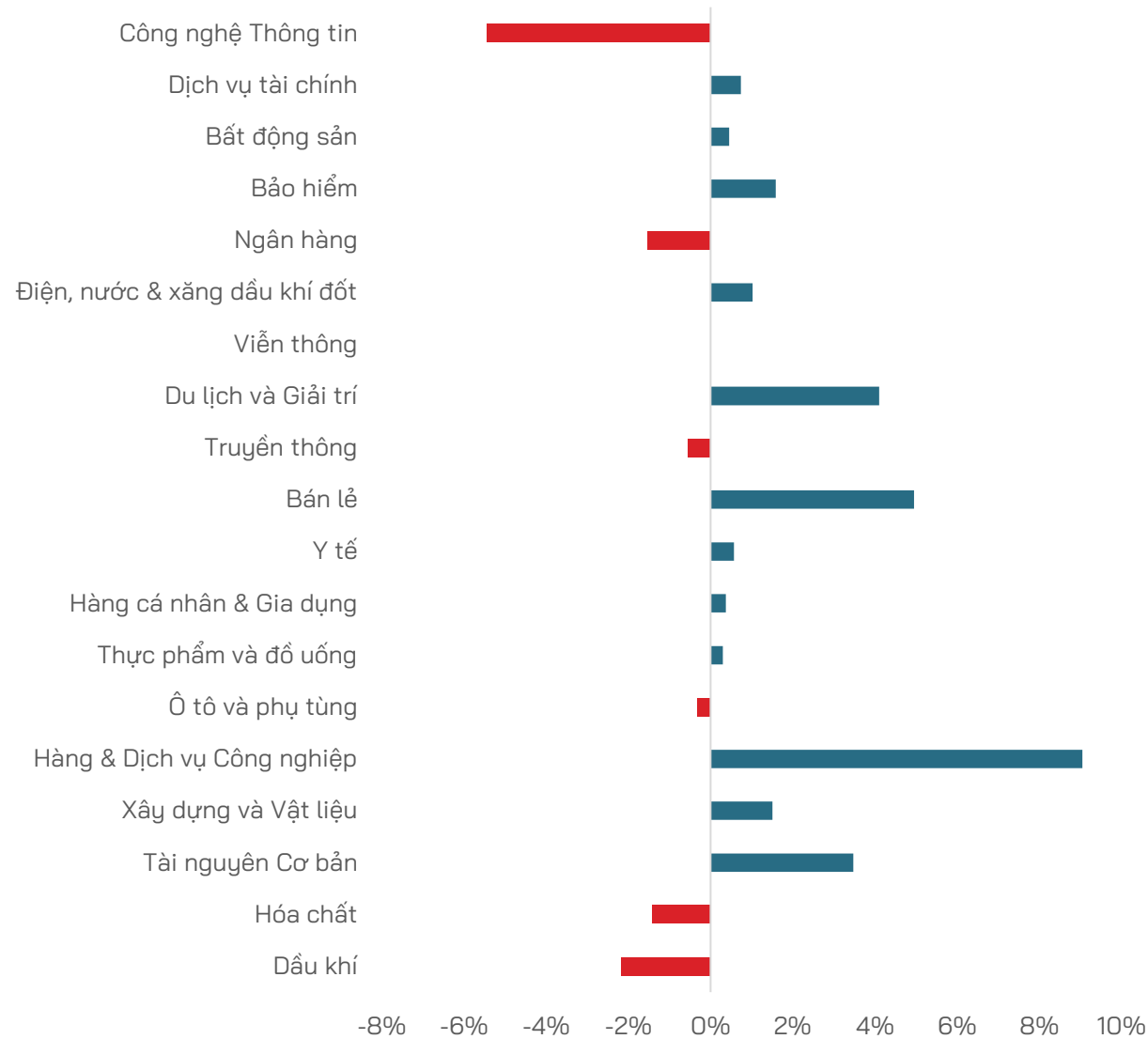
Chỉ số theo nhóm vốn hóa



Giá trị giao dịch theo nhóm vốn hóa

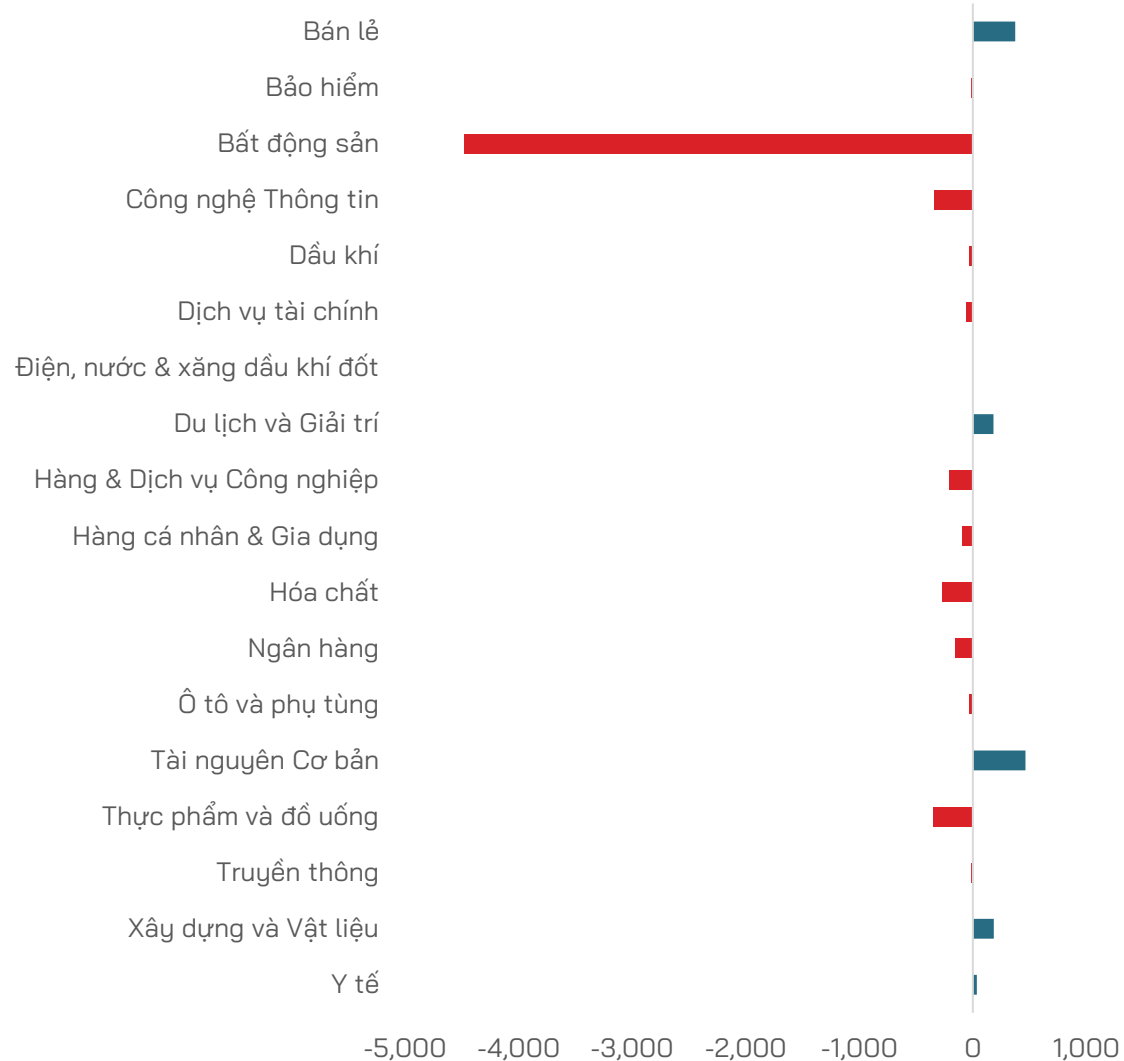


Biến động chỉ số ngành (% thay đổi)

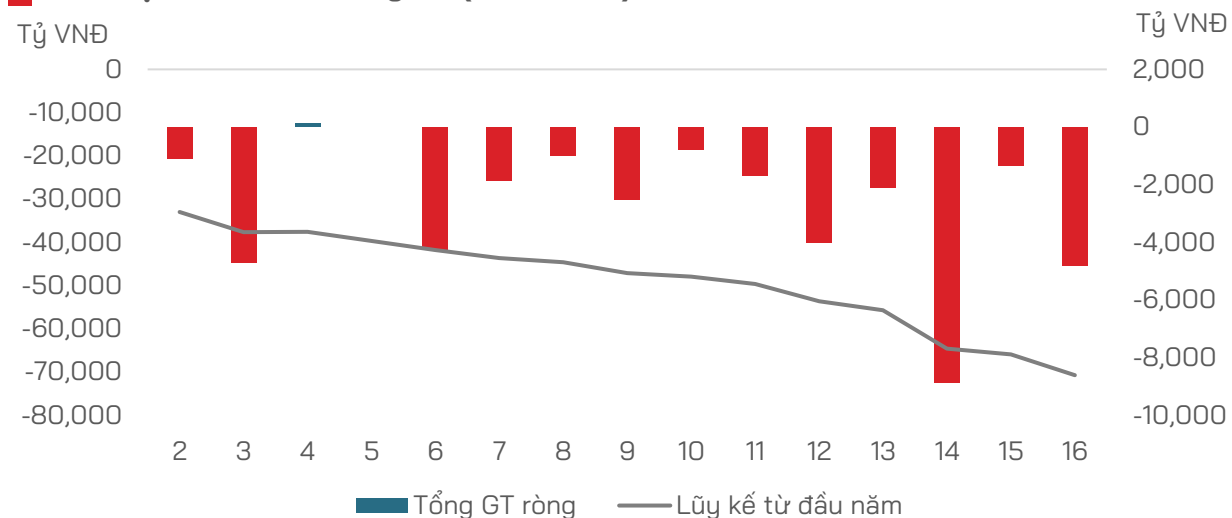


Khối ngoại bán ròng mạnh nhóm Bất động sản và CNTT

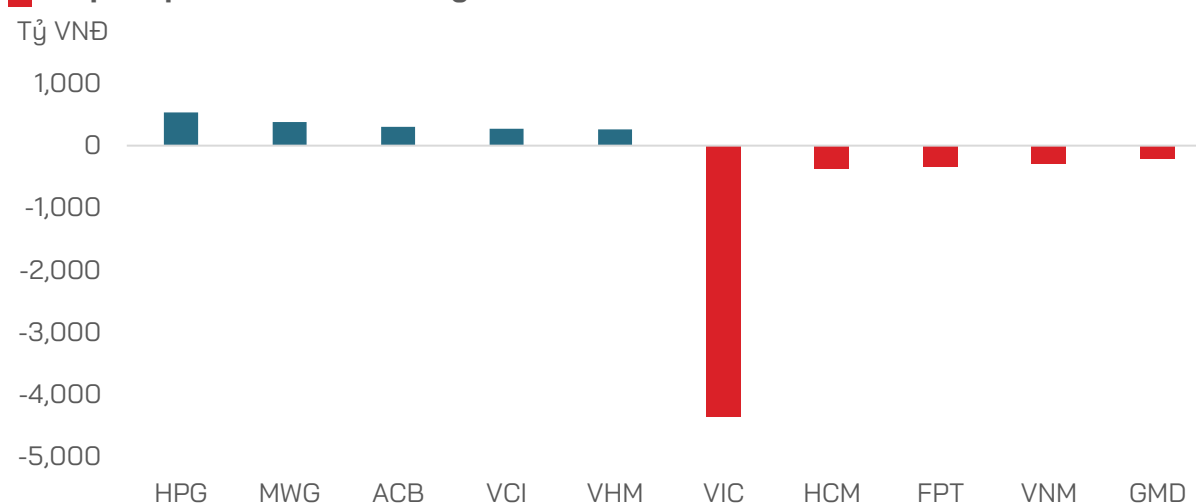
Giao dịch Khối ngoại theo ngành (tỷ VNĐ)



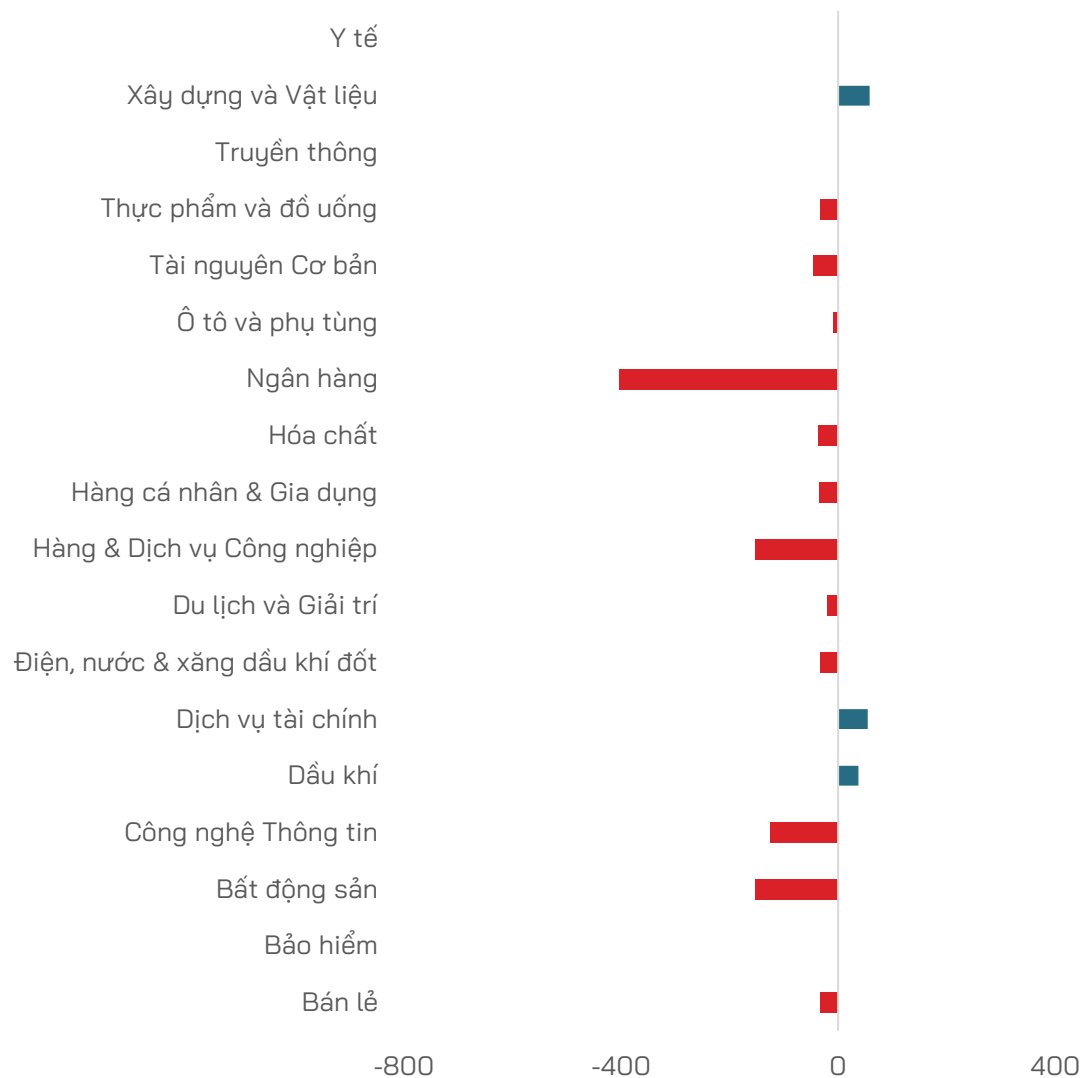
Giao dịch NĐT nước ngoài (theo tuần)



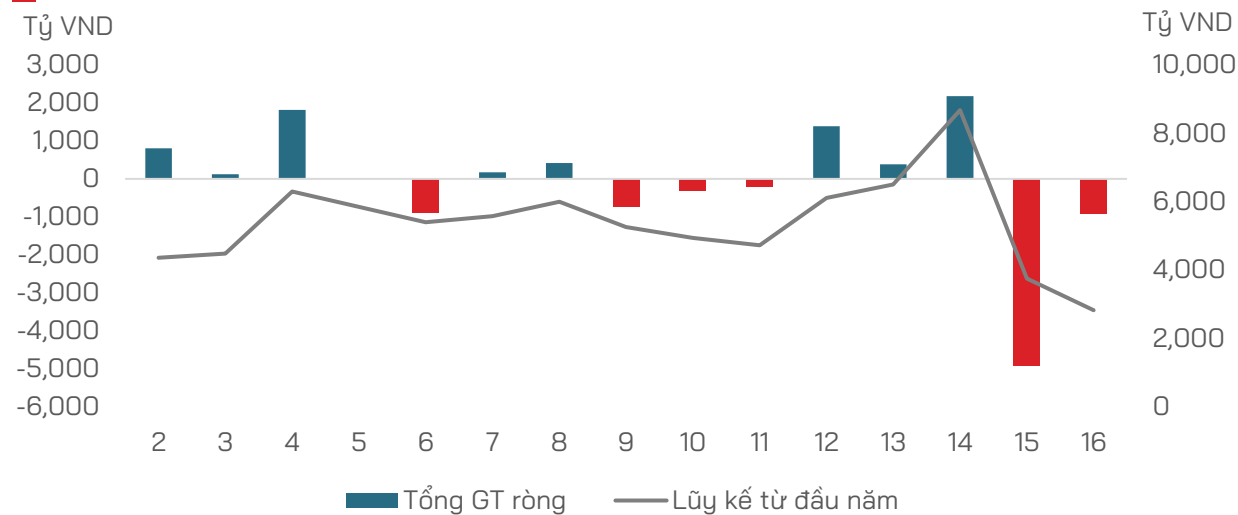
Top cổ phiếu mua bán ròng



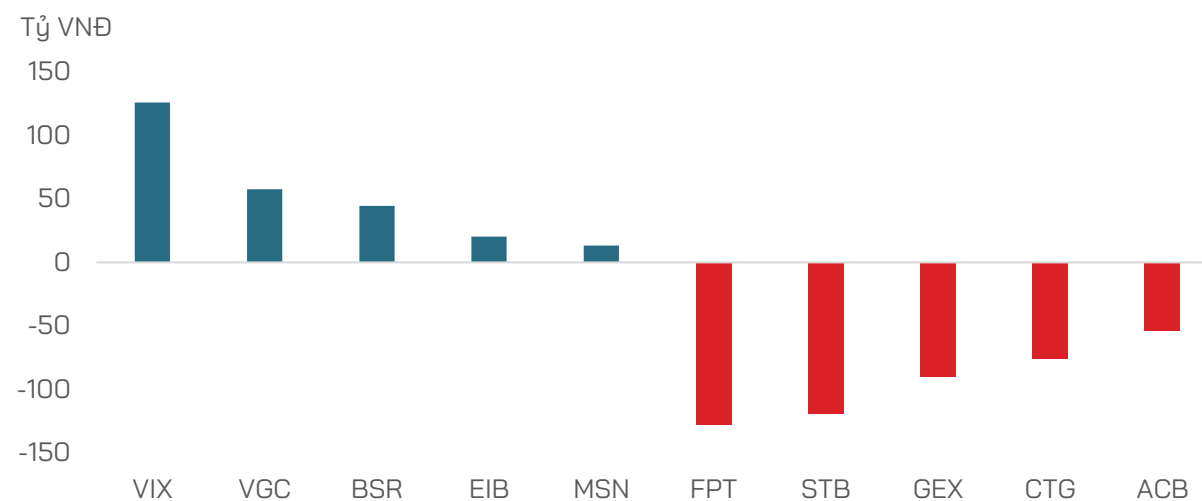
Giao dịch NĐT Tự doanh theo ngành (tỷ VNĐ)



Giao dịch Tự doanh theo tuần



Top cổ phiếu mua bán ròng



Thị trường đã dần thoát khỏi hiệu ứng tiêu cực của chiến tranh thương mại, tuy nhiên xu hướng chủ đạo vẫn là giảm giá. VN-Index đang trong pha hiệu chỉnh mạnh khi các chỉ số thuộc hệ thống động lượng xu hướng (momentum) đều ghi nhận mức đỉnh kỷ lục tiêu cực. Trong bối cảnh không xuất hiện thông tin bất ngờ, thị trường nhiều khả năng sẽ dao động đi ngang để trung hòa các biến động mạnh trước đó, đồng thời đưa hệ thống kỹ thuật trở về trạng thái cân bằng trước khi xác lập xu hướng mới. Tuy nhiên, với nền giá đang yếu và áp lực bán vẫn chiếm ưu thế, các kịch bản cho tuần tới nghiêng về hướng tiêu cực:

- **Kịch bản 1 (10%):** VN-Index phục hồi ngắn hạn lên vùng kháng cự mạnh 1,255 – 1,265 điểm.
- **Kịch bản 2 (40%):** VN-Index dao động đi ngang trong vùng 1,200 – 1,240 điểm với thanh khoản thấp.
- **Kịch bản 3 (50%):** VN-Index tiếp tục điều chỉnh về vùng hỗ trợ 1,170 – 1,180 điểm nếu áp lực bán lan rộng trở lại.



- **Nhận định:** Thị trường tiếp tục biến động với biên độ lớn, phản ánh tâm lý nhà đầu tư vẫn còn bất ổn trước căng thẳng leo thang trong chính sách thương mại giữa Mỹ và Trung Quốc. Dòng tiền có sự phân hóa rõ rệt, mặc dù nhà đầu tư cá nhân trong nước mua ròng, trong khi khối ngoại, tự doanh và tổ chức nội tiếp tục tạo áp lực bán, đặc biệt ở nhóm cổ phiếu vốn hóa lớn. Xu hướng ngắn hạn vẫn nghiêng về tiêu cực, nhà đầu tư nên duy trì tỷ trọng cổ phiếu ở mức thấp và ưu tiên bảo toàn vốn. Tránh bắt đáy khi chưa có tín hiệu đảo chiều rõ ràng. Việc giải ngân thăm dò chỉ nên được cân nhắc khi VN-Index giữ vững vùng hỗ trợ 1,170–1,180 điểm với thanh khoản ổn định và tín hiệu kỹ thuật cải thiện.

- **Mỹ** dự định áp thuế lên tới 3.521% đối với pin Mặt Trời từ Đông Nam Á
- **Tổng thống Mỹ Donald Trump** ngày 17/4 đã kêu gọi Cục Dự trữ liên bang Mỹ cần nhanh chóng đưa ra quyết định cắt giảm lãi suất, trong bối cảnh nền kinh tế đất nước đối mặt với nhiều biến động liên quan đến chính sách thương mại và lạm phát
- **Nằm ngoài danh sách áp thuế thương mại của Tổng thống Donald Trump** được công bố vào đầu tháng này, nhưng Nga cho biết nước này vẫn không miễn nhiệm với những dư chấn kinh tế có thể xảy ra trong một cuộc chiến thương mại toàn cầu tiềm tàng
- **Chính quyền ông Trump** công bố phí áp dụng với tàu biển Trung Quốc cập cảng Mỹ
- **Chủ tịch Cục Dự trữ Liên bang Mỹ (Fed) Jerome Powell** cho biết hôm thứ Tư (16/4) rằng, Fed sẽ chờ thêm dữ liệu về hướng đi của nền kinh tế trước khi thay đổi lãi suất. Nhưng ông cũng cảnh báo, các chính sách thuế quan của ông Trump có nguy cơ đẩy lạm phát và việc làm xa hơn so với mục tiêu của Fed
- **Ngân hàng Trung ương Châu Âu (ECB)** đã cắt giảm lãi suất thêm 25 điểm cơ bản khi tình trạng bất ổn do thuế quan làm dấy lên lo ngại về tăng trưởng kinh tế của khu vực đồng euro
- **Nhật Bản, Hàn Quốc cùng một số nền kinh tế lớn khác tại châu Á đang** cố gắng tham gia sâu hơn vào dự án khí đốt khổng lồ tại Alaska để đối lấy việc Tổng thống Donald Trump hạ bớt thuế quan đối ứng

- **Tổng giám đốc IMF:** USD và trái phiếu kho bạc Mỹ bị bán tháo là “bất thường”
- **Ngân hàng Trung ương Nhật Bản (BOJ)** có thể xem xét dừng tăng lãi suất nếu đồng yên của nước này tăng giá gần tới ngưỡng 130 yên đổi 1 USD và khả năng lạm phát duy trì thấp đi
- **GDP quý I của Trung Quốc** tăng trưởng 5,4%, vượt xa dự báo
- **Lạm phát ở Nhật tiếp tục vượt mục tiêu**, nhưng chính sách thuế quan của Mỹ có thể khiến BOJ khó tăng lãi suất hơn
- **Theo tính toán của Bloomberg dựa trên dữ liệu do Bộ Tài chính Trung Quốc công bố**, tổng chi tiêu trong ngân sách công và tài khoản quỹ chính phủ đã tăng lên 9,260 tỷ nhân dân tệ (1,300 tỷ USD) trong quý I, tăng 5.6% so với cùng kỳ năm trước, đây cũng là mức tăng mạnh nhất trong quý I trong vòng ba năm
- Quốc (BoK) đã quyết định giữ nguyên lãi suất chính sách ở mức 2.75% trong cuộc họp mới diễn ra, đúng như kỳ vọng của giới phân tích
- **Lạm phát tại Anh trong tháng 3/2025 là 2.6%**, thấp hơn mức dự báo 2.7% do các nhà kinh tế nhận định, củng cố niềm tin rằng Ngân hàng trung ương Anh (BoE) sẽ thực hiện tối thiểu 3 đợt cắt giảm lãi suất 0.25 điểm phần trăm trong năm nay
- **Theo tiết lộ của nguồn tin Chính phủ Trung Quốc với Bloomberg**, Bắc Kinh muốn chính quyền Tổng thống Donald Trump có một số hành động trước khi hai bên có thể ngồi vào bàn đàm phán thương mại...

- **Thủ tướng Chính phủ Phạm Minh Chính** ký Quyết định số 753/QĐ-TTg về việc thành lập Đoàn đàm phán Chính phủ về các vấn đề thương mại với Hoa Kỳ với Trưởng đoàn là Bộ trưởng Bộ Công Thương
- **NHNN** hút ròng gần 8,400 tỷ đồng trong tuần qua, DXY ổn định dưới ngưỡng 100
- **Bộ Công Thương** siết chặt nguồn gốc nguyên liệu sản xuất hàng xuất
- **Quý I/2025: Phân** khúc thổ cư tại Hà Nội suy yếu, thanh khoản giảm mạnh
- **Bộ Công Thương** họp cùng Vingroup, THACO, FPT, Apple, Intel bàn giải pháp tháo gỡ khó khăn khi Hoa Kỳ áp thuế đối ứng
- **Tổng Bí thư** đề nghị các doanh nghiệp Mỹ có tiếng nói để đàm phán Việt Nam – Mỹ sớm đạt kết quả
- **Chính phủ** chỉ đạo nóng, yêu cầu tăng cường thanh tra, không để xảy ra đầu cơ, thao túng thị trường vàng
- **NHNN:** Chênh lệch giá trong nước và thế giới đã được kiểm soát trong biên độ phù hợp và đã có tờ trình sửa Nghị định 24/2012/NĐ-CP về quản lý hoạt động kinh doanh vàng
- **Thủ tướng:** 'Thần tốc táo bạo' để đưa Việt Nam trở thành trung tâm đổi mới sáng tạo
- **Bộ trưởng Xây dựng** vừa ký 7 văn kiện quan trọng với Trung Quốc liên quan đến lĩnh vực đường sắt và đường bộ

- **Thủ tướng** chủ trì lễ khởi công, khánh thành 80 công trình, dự án lớn kỷ niệm 50 năm Giải phóng miền Nam
- **Việt Nam ký kết 3 khoản vay và viện trợ** gần 400 triệu USD với WB và ADB
- **"Mục tiêu tăng trưởng GDP năm 2025 từ 8% trở lên là không thay đổi"**, Thủ tướng
- **Nhà sản xuất pin của Apple** muốn rót thêm hơn 580 tỷ đồng vào Bắc Giang, sản xuất cả máy hút sữa
- **Hỗ trợ tới 10,000 tỷ cho doanh nghiệp** sản xuất bán dẫn có công suất tối thiểu 1.000 wafer/tháng
- **Chính sách tiền tệ nới lỏng và lãi suất** được điều chỉnh giảm đang tạo tâm lý tích cực cho thị trường bất động sản, nhưng trên thực tế, tín dụng vào bất động sản tăng khá chậm
- **Phó Thủ tướng Chính phủ Bùi Thanh Sơn vừa ký Quyết định số 768/QĐ-TTg** ngày 15/4/2025 của Thủ tướng Chính phủ phê duyệt Điều chỉnh Quy hoạch phát triển điện lực quốc gia kỳ 2021 - 2030, tầm nhìn đến năm 2050 (Quy hoạch điện VIII)
- **Ngành ngân hàng quý I:** Tăng trưởng tín dụng phân hóa, rủi ro nợ xấu hiện hữu
- **NHNN** nâng quy mô gói tín dụng ưu đãi nông, lâm, thủy sản lên 100,000 tỷ đồng


- **Vietjet (VJC)** chính thức khai thác đường bay thẳng Hà Nội, TP.HCM – Côn Đảo
- **MBB:** Bảo vệ quyền lợi cổ đông trước biến động thị trường, MB trình phương án mua lại 100 triệu cổ phiếu quỹ
- **ABB:** Khu vực xử lý nợ xấu là điểm sáng của ABBank, lợi nhuận quý 1 đạt 400 tỷ đồng
- **Thép Nam Kim (NKG)** tái khởi động nhà máy ống thép 150 tỷ ở Chu Lai
- **TPB:** Trước thêm đại hội, TPBank bất ngờ trình phương án chia cổ tức 10% tiền mặt, 5% bằng cổ phiếu
- **VIC:** Vingroup khởi công siêu đô thị du lịch lấn biển Cần Giờ
- **DPG:** Khởi động lại dự án nghỉ dưỡng, chờ doanh thu nhà máy kính, phần lớn doanh thu BĐS ghi nhận vào 2026-2027
- **DBC:** Tập đoàn Dabaco đặt kế hoạch lợi nhuận tăng tối thiểu 7%/năm giai đoạn 2026-2030
- **DIG:** Dự kiến cuối tháng 5 chia cổ tức 2024, sẽ chuyển nhượng loạt dự án, một 'deal' sẽ hoàn thành trong quý II
- **CII:** Kỳ vọng tăng tốc với loạt dự án gần 50,000 tỷ đồng, chốt chia cổ tức tiền mặt 12%
- **HAH:** Sắp đầu tư thêm tàu container trị giá 46 triệu USD

- **VietinBank:** Lợi nhuận quý I tăng 6%, sẽ là Big4 đầu tiên cắt giảm số phòng giao dịch, dự kiến vài trăm điểm
- **PGB** công bố báo cáo tài chính quý I/2025 với lợi nhuận trước thuế đạt 96 tỷ đồng, giảm 17,3% so với cùng kỳ năm 2024. Lợi nhuận sau thuế quý đạt 77 tỷ đồng, giảm 17,5%
- **SSI:** Kết quả kinh doanh hợp nhất quý 1 ước đạt 2,186 tỷ đồng doanh thu và LNTT đạt 1,035 tỷ đồng, hoàn thành lần lượt 22,5% và 24,3% kế hoạch trình Đại hội đồng cổ đông 2025 thông qua
- **NVL:** Sau động thái tích cực tháo gỡ khó khăn vướng mắc từ Chính phủ, Quốc hội, công ty đã chuẩn bị dòng tiền cho việc nộp tiền sử dụng đất để tháo gỡ pháp lý, cấp sổ hồng cho cư dân
- **POW:** doanh thu quý 1/2025 của Tổng Công ty tăng 26% so với quý 1/2024 lên mức 8,104 tỷ. Lợi nhuận trước thuế đạt hơn 385 tỷ đồng, tăng 38%
- **SSB:** Vừa công bố báo cáo tài chính hợp nhất quý I/2025 ấn tượng với lợi nhuận trước thuế đạt 4,350 tỷ đồng, tăng gần 189% so với cùng kỳ năm 2024 và vượt 269% kế hoạch đặt ra cho quý này
- **SHB:** lãi gần 4,400 tỷ đồng quý 1, đạt 30% kế hoạch năm, dự kiến tổng tỷ lệ cổ tức 2024-2025 là 36%
- **PLC:** Tổng công ty Hóa dầu Petrolimex đặt kế hoạch lợi nhuận năm 2025 cao gấp đôi, cổ tức tối thiểu 12%

CÔNG TY CỔ PHẦN CHỨNG KHOÁN HD (HDS)

 www.hdbs.vn


TRỤ SỞ CHÍNH

 23A-B Nguyễn Đình Chiểu, Phường Đakao, Quận 1, TP. Hồ Chí Minh

 +84 287 3076966

 +84 286 2838666


CHI NHÁNH HÀ NỘI


 Tầng 5, 32 Trần Hưng Đạo, Phường Phan Chu Trinh, Quận Hoàn Kiếm, TP. Hà Nội

 +84 243 359 8866

 +84 243 351 8866

PHÒNG NGHIÊN CỨU VÀ PHÂN TÍCH

 hdbs.vn/trung-tam-phan-tich

 research@hdbs.vn

TUYÊN BỐ MIỄN TRỪ TRÁCH NHIỆM

Các thông tin về thị trường được cung cấp trên đây do Bộ phận Nghiên cứu và Phân tích thu thập từ các nguồn được coi là đáng tin cậy, tuy nhiên HDS không đảm bảo sự chính xác và đầy đủ của các nguồn thông tin này. Các nhận định trong bản báo cáo này được đưa ra dựa trên cơ sở phân tích chi tiết và cẩn thận, theo đánh giá chủ quan của chúng tôi, là hợp lý trong thời điểm đưa ra báo cáo.

Việc cung cấp các thông tin này chỉ phục vụ mục đích tham khảo, HDS không chịu bất kỳ trách nhiệm nào về bất kỳ tổn thất nào gây ra do việc sử dụng thông tin trên đây vào hoạt động kinh doanh. Các thông tin trên đây hoàn toàn có thể thay đổi theo diễn biến của thị trường và HDS không có trách nhiệm phải thông báo về những sự thay đổi này.

Bản tin này là sản phẩm và tài sản của HDS. Mọi hành vi sao chép sửa đổi, in ấn mà không có sự đồng ý của HDS đều là trái luật.