

# BÁO CÁO THỊ TRƯỜNG

**TUẦN 15.2025**  
**(08 - 11/04/2025)**

*“Cú sốc thuế đối ứng - Ưu tiên phòng thủ, theo dõi kết quả đàm phán của Việt Nam và Mỹ”*













Mở Tài khoản Trung tâm Phân tích



- ❖ **VN-Index đóng cửa tuần giao dịch thứ 14.2025 tại mốc 1,211 điểm, giảm mạnh -106.8 điểm (-8.11%) so với tuần trước.** Thị trường có 2 phiên giảm mạnh liên tiếp vào thứ 5 (-6.86%) và thứ 6 (-1.56%). Đặc biệt phiên thứ 5 có 517 cổ phiếu giảm, 263 cổ phiếu giảm sàn trước thông tin Tổng thống Mỹ áp thuế nhập khẩu đối ứng với 180 nền kinh tế, trong đó Việt Nam là một trong những nước chịu thuế cao nhất 46%. Giá trị giao dịch trung bình phiên tăng mạnh lên mức 27,445 tỷ đồng, tăng 46.3% so với tuần trước và tăng 34.1% so với trung bình 5 tuần gần nhất.
- ❖ **Dòng tiền có xu hướng tăng ở nhóm Ngân hàng, Thép, Thực phẩm** và giảm ở các nhóm Bất động sản, Công nghệ và Chứng Khoán.
- ❖ **Cả 3 nhóm vốn hoá đều giảm điểm mạnh**, trong đó nhóm vốn hóa lớn giảm nhẹ hơn (-6.8%) nhờ sự hồi phục của các cổ phiếu Ngân hàng trong phiên thứ 6 cuối tuần. Nhóm vốn hóa vừa và nhỏ giảm lần lượt ở mức -10.1% và -10.0%. Về sức mạnh dòng tiền, nhóm vốn hóa lớn vẫn là tâm điểm của dòng tiền khi duy trì từ 55.3% lên mức 57.8%. Ngược lại, nhóm vốn hóa vừa và nhỏ giảm tỷ trọng lần lượt từ 35.9% và 8.8% xuống mức 35.1% và 7.1%.
- ❖ **Nhóm nhà đầu tư Cá nhân và Tự doanh mua ròng 8,354 tỷ đồng và 2,179 tỷ đồng.** Ngược lại, Khối ngoại bán ròng 8,880 tỷ đồng và Nhà đầu tư Tổ chức trong nước bán ròng 1,654 tỷ đồng.
- ❖ **Nhận định:** Trong ngắn hạn, thị trường sẽ tiếp tục chịu áp lực từ chính sách thuế đối ứng mới của Mỹ, khi các doanh nghiệp xuất khẩu phải đối mặt với rủi ro chi phí gia tăng và nguy cơ suy giảm đơn hàng. Đồng thời, việc khối ngoại duy trì đà bán ròng trong bối cảnh thiếu vắng thông tin hỗ trợ tích cực cũng góp phần gia tăng áp lực giảm điểm. Trước bối cảnh còn nhiều yếu tố bất định, chúng tôi khuyến nghị nhà đầu tư giữ tỷ trọng cổ phiếu ở mức thấp (dưới 20%) để bảo toàn vốn, đồng thời tránh mở vị thế mua mới hoặc bắt đáy cho đến khi thị trường xuất hiện tín hiệu ổn định rõ ràng hơn – đặc biệt là từ kết quả các cuộc đàm phán giữa Việt Nam và Mỹ liên quan đến thuế đối ứng, cũng như phản ứng chính sách từ các nền kinh tế lớn.

# Diễn biến chỉ số chứng khoán thế giới

Index	Chỉ số	% 1 Tuần	% 1 Tháng	% YTD	% 1 Năm
<b>Chỉ số thị trường thế giới</b>					
Dow Jones	37,965.6	-9.6%	-11.3%	-10.8%	-2.4%
S&P 500	5,062.3	-10.1%	-12.3%	-13.9%	-2.8%
Nasdaq	15,603.3	-10.6%	-14.3%	-19.2%	-4.3%
Europe	4,667.9	-12.3%	-14.6%	-4.7%	-6.5%
Japanese	33,232.5	-6.8%	-10.0%	-16.7%	-16.5%
Korea	2,363.9	-6.2%	-7.8%	-1.5%	-12.6%
China	3,095.8	-7.3%	-8.0%	-7.4%	1.8%
HongKong	20,114.0	-13.0%	-16.7%	0.7%	20.0%
Taiwan	21,298.2	0.1%	-5.7%	-7.5%	2.4%
India	22,161.6	-4.3%	-1.7%	-6.3%	-2.1%
Indonesia	6,510.6	0.0%	-1.9%	-8.0%	-10.7%
Thailand	1,125.2	-3.7%	-6.4%	-19.6%	-19.7%
VietNam	1,210.7	-8.1%	-7.7%	-4.4%	-4.5%
<b>Hàng hóa</b>					
Brent Oil (USD/bbl)	64.7	-13.1%	-8.0%	-13.2%	-27.6%
WTI Oil (USD/bbl)	61.3	-13.8%	-8.5%	-13.9%	-27.4%
Gold (USD/ounce)	3,011.8	-4.2%	3.4%	14.1%	28.2%
<b>Yield Trái phiếu Chính phủ Mỹ</b>					
U.S 1Y (%)	3.9	-2.3%	-3.3%	-5.5%	-22.3%
U.S 10Y (%)	4.2	0.1%	-3.2%	-8.9%	-4.5%

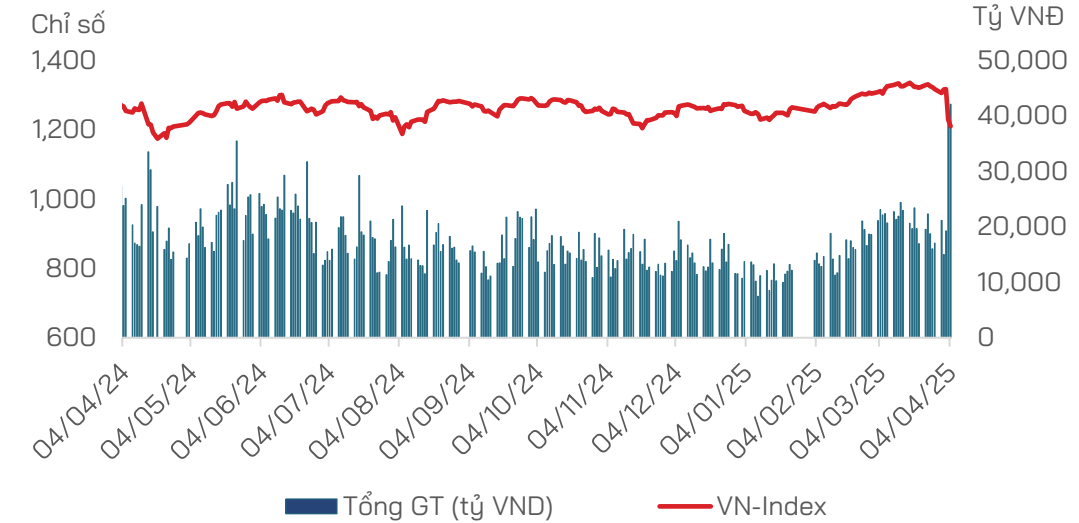
Lịch sự kiện công bố thông tin tuần 15.2025			Quan trọng
<b>Thứ Hai 07/04</b>		<b>Việt Nam:</b> Ngày nghỉ - Giỗ Tổ Hùng Vương	
		<b>EU:</b> Độ Tự Tin của Nhà Đầu Tư Sentix Tháng 4	★
<b>Thứ Ba 08/04</b>		<b>Mỹ:</b> Triển Vọng Năng Lượng Ngắn Hạn theo EIA	★
		<b>Mỹ:</b> Chỉ Số Niềm Lạc Quan Doanh Nghiệp Nhỏ của NFIB Tháng 3	★
<b>Thứ Tư 09/04</b>		<b>Mỹ:</b> Thuế đối ứng có hiệu lực	★★★
		<b>Mỹ:</b> Biên Bản Họp của FOMC	★★
<b>Thứ Năm 10/04</b>		<b>Mỹ:</b> Chỉ Số Giá Tiêu Dùng (CPI) Tháng 3	★★
		<b>Trung Quốc:</b> Chỉ Số CPI Tháng 3	★★
<b>Thứ Sáu 11/04</b>		<b>EU:</b> Eurozone họp bộ trưởng tài chính	★★
		<b>Mỹ:</b> Chỉ Số Giá Sản Xuất PPI Tháng 3	★★

Nguồn: HDS tổng hợp

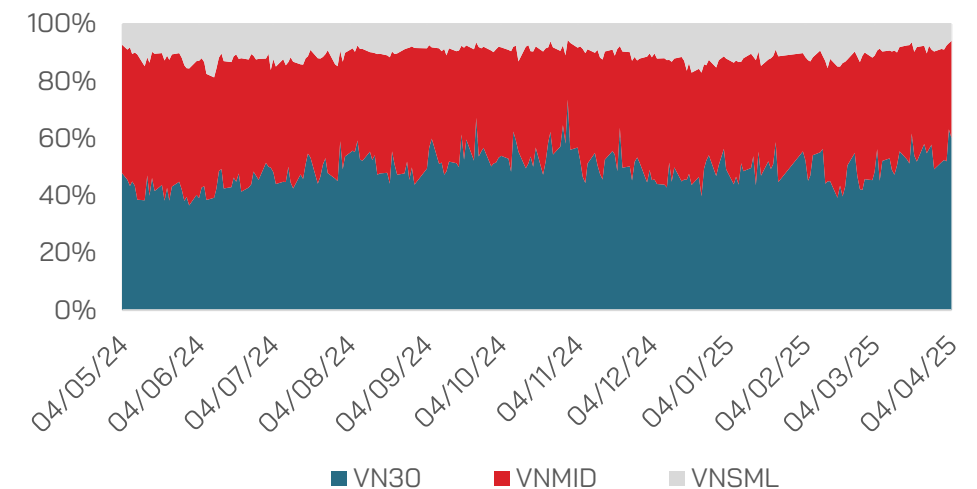
(\* ) Dữ liệu được cập nhật vào ngày 08/04/2025

- **VN-Index đóng cửa tuần giao dịch thứ 14.2025 tại mốc 1,211 điểm**, giảm mạnh -106.8 điểm (tương đương -8.11% so với tuần trước).
- **Thị trường chứng khoán đã có 2 phiên giảm mạnh liên tiếp vào thứ 5 (-6.86%) và thứ 6 (-1.56%)**. Đặc biệt phiên thứ 5 ngày 03/04/2025 có 517 cổ phiếu giảm, 263 cổ phiếu giảm sàn trước thông tin Tổng thống Mỹ áp thuế nhập khẩu đối ứng với 180 nền kinh tế, trong đó Việt Nam là một trong những nước chịu thuế cao nhất 46%.
- **Giá trị giao dịch trung bình phiên tăng mạnh lên mức 27,445 tỷ đồng, tăng 46.3% so với tuần trước và tăng 34.1% so với trung bình 5 tuần gần nhất**. Giá trị giao dịch từ thứ 2 đến thứ 4 ở mức thấp khi chỉ giao động trung bình 18.5 nghìn tỷ đồng/phiên, tuy nhiên phiên giao dịch thứ 5 và thứ 6 có giá trị giao dịch tăng kỷ lục khi đạt lần lượt ở mức 39,584 tỷ đồng và 42,168 tỷ đồng.
- **Dòng tiền có xu hướng tăng ở nhóm Ngân hàng, Thép, Thực phẩm** và giảm ở các nhóm Bất động sản, Công nghệ và Chứng Khoán.
- **Sức mạnh dòng tiền: nhóm vốn hóa lớn vẫn là tâm điểm của dòng tiền** khi duy trì từ 55.3% lên mức 57.8%. Ngược lại, nhóm vốn hóa vừa và nhỏ giảm tỷ trọng lần lượt từ 35.9% và 8.8% xuống mức 35.1% và 7.1%.
- **Về biến động giá, cả 3 nhóm đều giảm mạnh trong tuần 14.2025**, trong đó nhóm vốn hóa lớn giảm nhẹ hơn (-6.8%) nhờ sự hồi phục của các cổ phiếu Ngân hàng trong phiên thứ 6 cuối tuần. Nhóm vốn hóa vừa và nhỏ giảm lần lượt ở mức -10.1% và -10.0%.

## Thanh khoản sàn HOSE



## Tỷ trọng các nhóm vốn hóa



- **Độ rộng của thị trường tiếp tục ở mức tiêu cực** khi có 30 cổ phiếu tăng trên 365 cổ phiếu giảm áp đảo. Nhóm vốn hóa lớn (VN30) đồng thuận khi chỉ có 1 cổ phiếu tăng trên 29 cổ phiếu giảm.
- **Nhóm nhà đầu tư Cá nhân mua ròng 8,354 tỷ đồng.** Trong đó, mua ròng nhóm Ngân hàng với Top mua ròng gồm có các cổ phiếu: ACB, MBB, FPT, SSI, VCB, VNM.
- **Nhóm nhà đầu tư nước ngoài bán ròng 8,880 tỷ đồng.** Top bán ròng là nhóm Thực phẩm & đồ uống. Top bán ròng khớp lệnh của nước ngoài gồm các mã: TPB, FPT, PNJ, VNM, DBC.
- **Nhóm Tự doanh mua ròng 2,179 tỷ đồng.** Top mua ròng gồm có các cổ phiếu nhóm Ngân hàng với Top mua ròng gồm các cổ phiếu: GEX, MWG, TCB, MBB, FPT, VIX.
- **Nhóm nhà đầu tư Tổ chức trong nước bán ròng 1,654 tỷ đồng.** Top bán ròng gồm các cổ phiếu nhóm Ngân hàng với Top bán ròng gồm các cổ phiếu: ACB, MWG, DGC, STB, PNJ, VIB.

STT	Mã	Giá đóng cửa (D)	% thay đổi giá 1 tuần	P/E cơ bản
1	VIC	58,300	0.5%	19.0
2	LPB	32,950	-1.5%	10.1
3	VHM	50,300	-1.8%	6.8
4	STB	37,400	-2.2%	7.0
5	SSB	19,200	-2.5%	11.3
6	VNM	58,500	-3.0%	13.0
7	VRE	18,800	-3.6%	10.4
8	SHB	12,050	-5.1%	5.2
9	VIB	18,700	-5.6%	7.7
10	MBB	22,450	-6.1%	6.0
11	CTG	38,700	-6.4%	8.2
12	HDB	20,800	-6.5%	5.7
13	TCB	25,700	-6.7%	8.4
14	VCB	60,000	-7.4%	14.8
15	BID	36,000	-7.9%	9.9
16	ACB	23,800	-8.3%	6.3
17	FPT	113,000	-8.9%	21.0
18	VPB	17,450	-9.4%	8.8
19	HPG	24,600	-9.4%	13.1
20	SSI	23,750	-9.9%	15.5
21	VJC	86,300	-10.1%	32.8
22	TPB	12,750	-10.2%	5.6
23	PLX	35,700	-10.3%	15.7
24	MWG	52,800	-11.7%	20.8
25	SAB	43,350	-12.1%	12.8
26	GAS	58,700	-12.1%	13.2
27	MSN	58,000	-15.3%	43.1
28	BCM	65,500	-15.6%	31.0
29	BVH	45,150	-15.6%	15.9
30	GVR	27,650	-20.6%	27.7

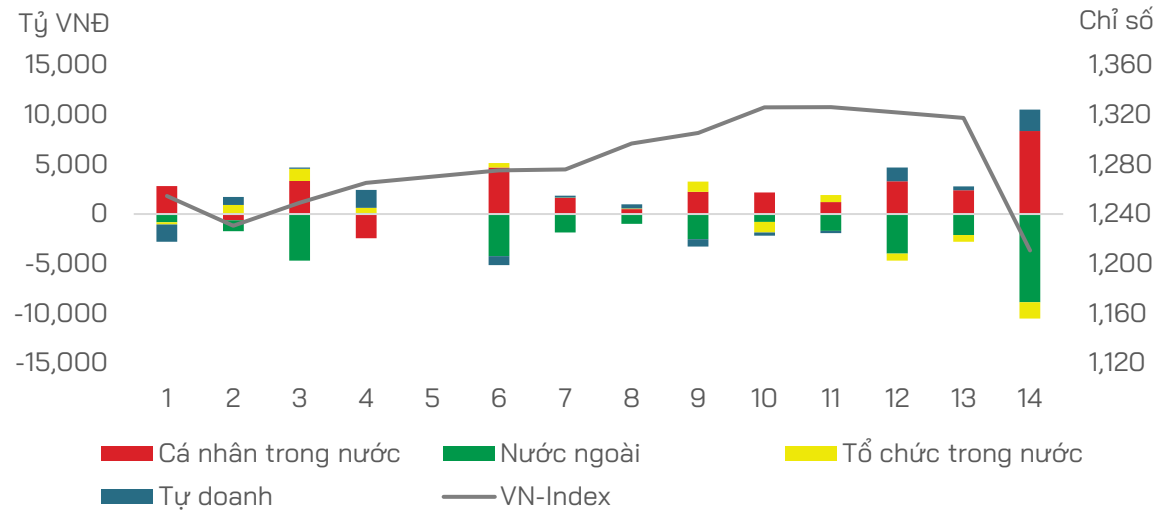
# Áp lực bán mạnh ở tất cả các nhóm ngành

## Tăng giảm Dòng tiền và Chỉ số theo nhóm ngành

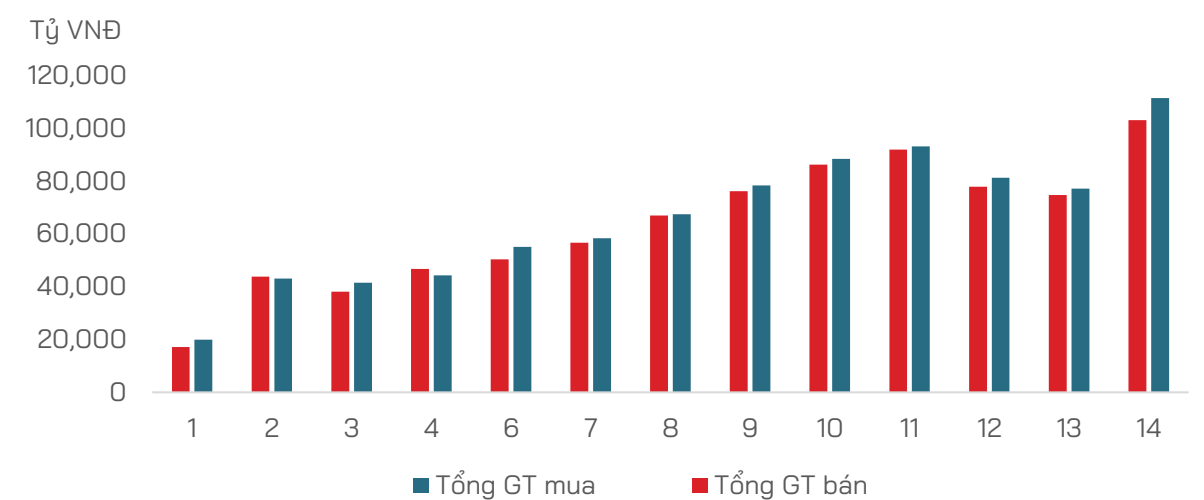
NGÀNH	TỶ TRỌNG DÒNG TIỀN										TĂNG/GIẢM CHỈ SỐ							
	24/01	07/02	14/02	21/02	28/02	07/03	14/03	21/03	28/03	04/04	1 TUẦN	2 TUẦN	1 THÁNG	3 THÁNG	6 THÁNG	9 THÁNG	1 NĂM	YTD
<b>Ngân hàng</b>	24.6%	23.3%	21.9%	20.3%	18.9%	22.9%	21.6%	26.1%	22.9%	27.4%	-6.7%	-7.9%	-6.7%	-0.4%	-1.6%	4.0%	3.3%	-1.8%
<b>Bất động sản</b>	13.1%	13.2%	12.1%	14.9%	13.4%	15.4%	18.4%	19.2%	19.4%	16.5%	-6.6%	-4.2%	5.8%	11.2%	10.6%	7.8%	-0.6%	10.7%
<b>Dịch vụ tài chính</b>	11.8%	12.1%	12.3%	15.9%	18.7%	19.7%	17.8%	15.2%	18.2%	15.2%	-8.7%	-9.5%	-8.1%	0.2%	-8.9%	-10.1%	-16.5%	-2.1%
<b>Thực phẩm và đồ uống</b>	7.9%	8.0%	7.1%	7.1%	7.3%	6.8%	7.2%	6.2%	6.5%	7.2%	-10.4%	-10.0%	-12.9%	-14.5%	-11.4%	-12.2%	-2.4%	-15.8%
<b>Tài nguyên Cơ bản</b>	4.7%	5.6%	8.2%	5.8%	10.4%	6.7%	5.6%	5.8%	5.4%	6.2%	-3.3%	-4.0%	-7.7%	6.6%	11.5%	1.9%	9.7%	6.1%
<b>Hàng &amp; Dịch vụ Công nghiệp</b>	6.3%	7.3%	6.9%	5.8%	5.3%	5.4%	3.9%	3.6%	4.7%	5.0%	-13.9%	-13.2%	-15.7%	-13.0%	0.8%	-11.3%	17.3%	-14.7%
<b>Xây dựng và Vật liệu</b>	7.6%	7.4%	7.8%	7.7%	6.6%	5.7%	6.6%	4.7%	4.5%	4.5%	-9.2%	-10.4%	-12.2%	-6.7%	-2.7%	-8.8%	-8.1%	-7.2%
<b>Công nghệ Thông tin</b>	5.6%	7.1%	4.7%	3.3%	4.1%	2.9%	5.0%	6.3%	4.7%	4.5%	-9.1%	-11.9%	-19.1%	-23.5%	-14.8%	-17.0%	13.2%	-25.0%
<b>Hóa chất</b>	4.0%	4.2%	5.5%	6.3%	5.0%	4.5%	4.2%	3.5%	4.0%	3.7%	-18.0%	-17.5%	-18.3%	-12.2%	-17.0%	-19.1%	-15.2%	-12.8%
<b>Bán lẻ</b>	4.0%	3.3%	4.0%	3.3%	2.8%	3.1%	3.2%	2.6%	2.1%	3.4%	-11.6%	-13.0%	-13.0%	-12.4%	-17.1%	-16.8%	2.8%	-14.4%
<b>Điện, nước &amp; xăng dầu khí đốt</b>	1.7%	1.6%	1.7%	2.0%	1.6%	1.4%	1.3%	2.1%	1.9%	1.6%	-8.2%	-7.9%	-8.1%	-5.3%	-9.8%	-12.0%	-8.5%	-5.8%
<b>Dầu khí</b>	2.5%	2.0%	2.6%	2.1%	2.0%	1.9%	1.7%	1.4%	1.5%	1.6%	-13.3%	-15.2%	-19.8%	-15.0%	-23.3%	-22.0%	-10.8%	-15.4%
<b>Hàng cá nhân &amp; Gia dụng</b>	1.4%	1.7%	1.6%	1.3%	1.1%	1.0%	1.2%	1.0%	1.4%	1.0%	-12.9%	-15.8%	-18.7%	-18.8%	-16.1%	-18.6%	-13.5%	-19.4%
<b>Du lịch và Giải trí</b>	1.1%	0.9%	1.0%	1.0%	0.6%	0.7%	0.7%	0.7%	1.0%	0.7%	-5.3%	-5.3%	-5.0%	-6.8%	5.7%	-14.7%	19.3%	-8.5%
<b>Ô tô và phụ tùng</b>	0.4%	0.6%	0.5%	1.1%	0.6%	0.6%	0.4%	0.4%	0.6%	0.6%	-4.8%	-5.0%	-8.8%	-4.3%	-7.5%	-20.6%	-11.4%	-5.1%
<b>Y tế</b>	0.6%	0.5%	0.6%	0.7%	0.4%	0.4%	0.3%	0.4%	0.5%	0.4%	-7.3%	-9.2%	-9.2%	-6.4%	-4.7%	-2.0%	3.2%	-7.2%
<b>Viễn thông</b>	1.5%	0.8%	0.7%	0.4%	0.5%	0.3%	0.3%	0.3%	0.2%	0.3%	-18.3%	-20.9%	-25.5%	-30.9%	-5.5%	-39.9%	14.4%	-31.3%
<b>Bảo hiểm</b>	0.4%	0.3%	0.5%	0.5%	0.3%	0.3%	0.2%	0.2%	0.2%	0.2%	-9.8%	-9.2%	-12.8%	-3.5%	11.4%	1.5%	10.8%	-5.9%
<b>Truyền thông</b>	0.7%	0.3%	0.3%	0.4%	0.3%	0.4%	0.3%	0.2%	0.3%	0.1%	-9.2%	-10.0%	-9.6%	-6.0%	-15.9%	-25.5%	-20.0%	-6.1%

# Cá nhân mua ròng mạnh nhưng không đỡ được áp lực bán của thị trường

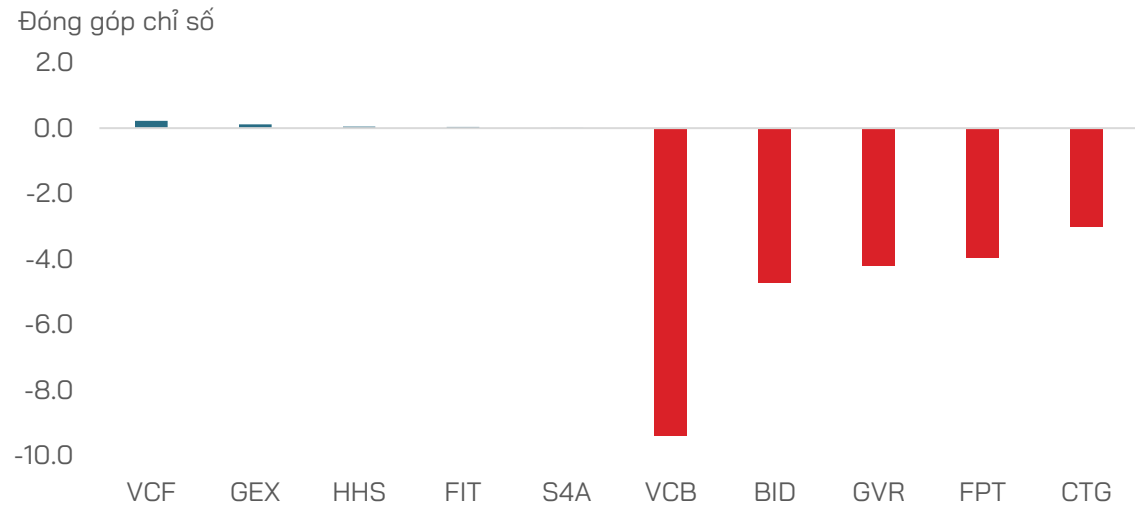
## Phân loại Nhà đầu tư



## Tổng giá trị mua bán NĐT cá nhân trên HOSE



## Top Cổ phiếu ảnh hưởng đến chỉ số VN-Index

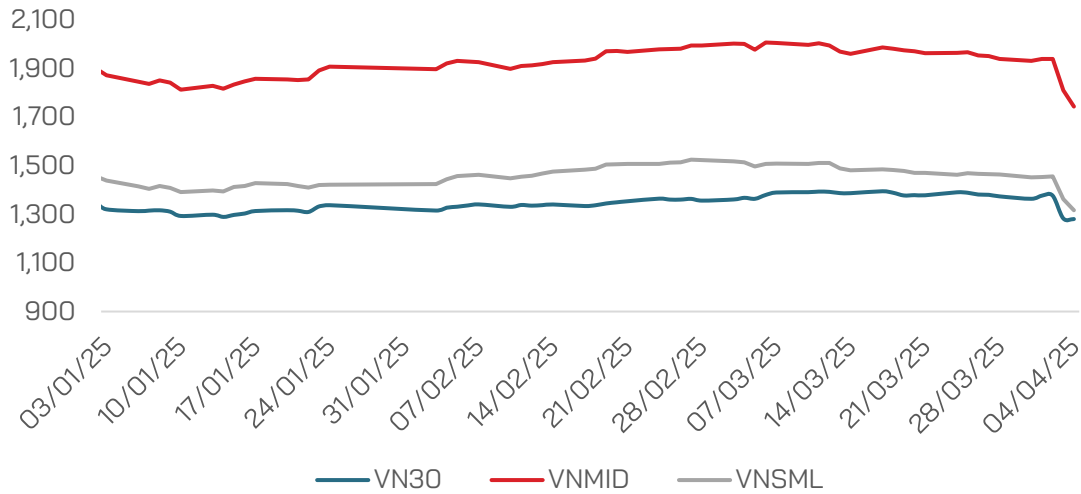


## Top 10 cổ phiếu có GTGD lớn nhất

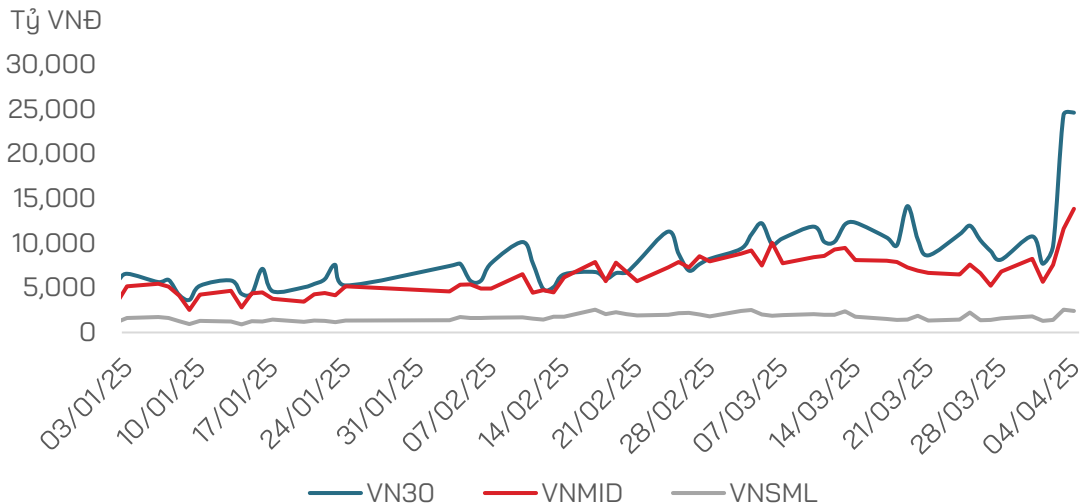


# Chỉ số giảm mạnh với giá trị giao dịch tăng kỷ lục

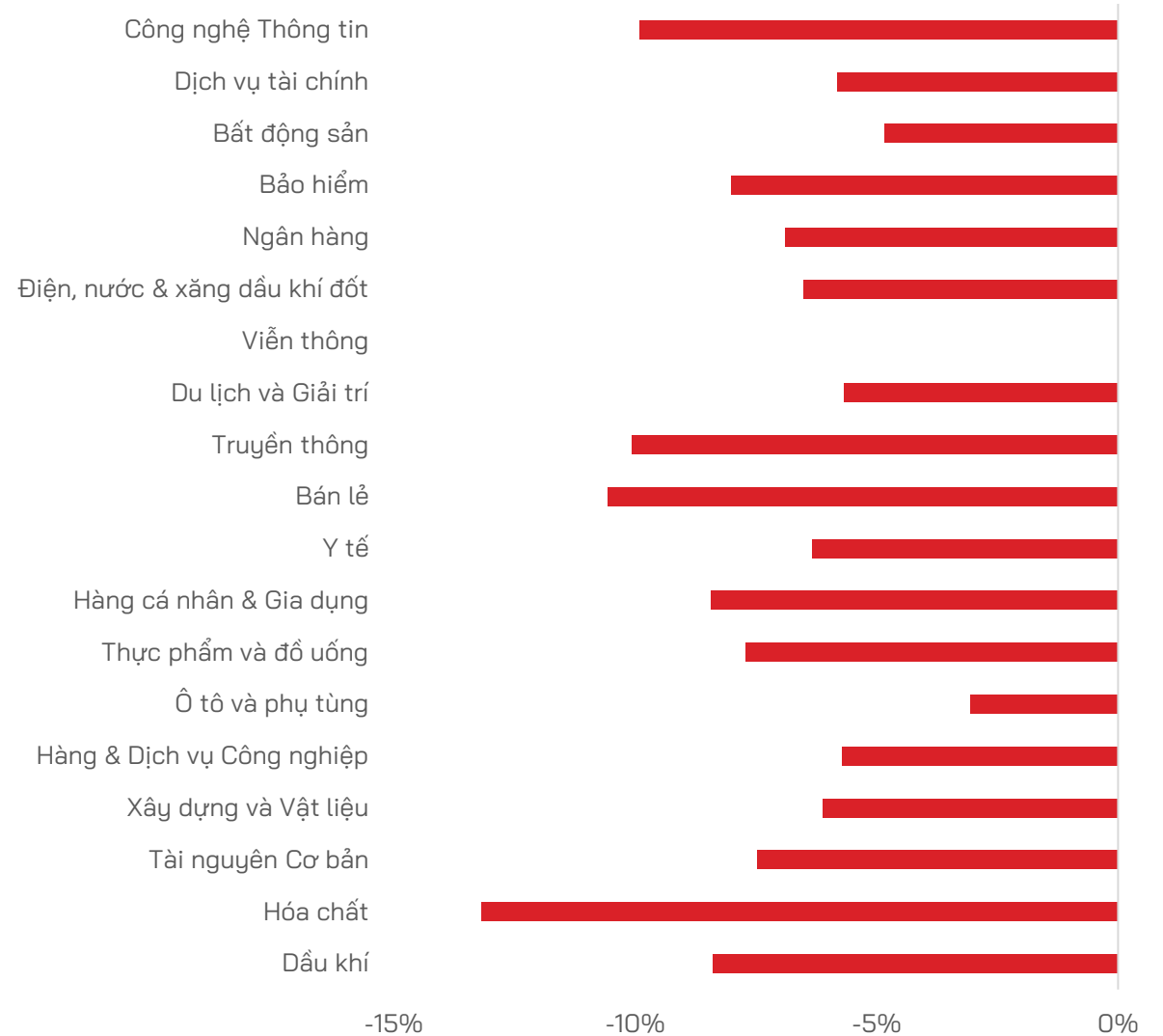
## Chỉ số theo nhóm vốn hóa



## Giá trị giao dịch theo nhóm vốn hóa



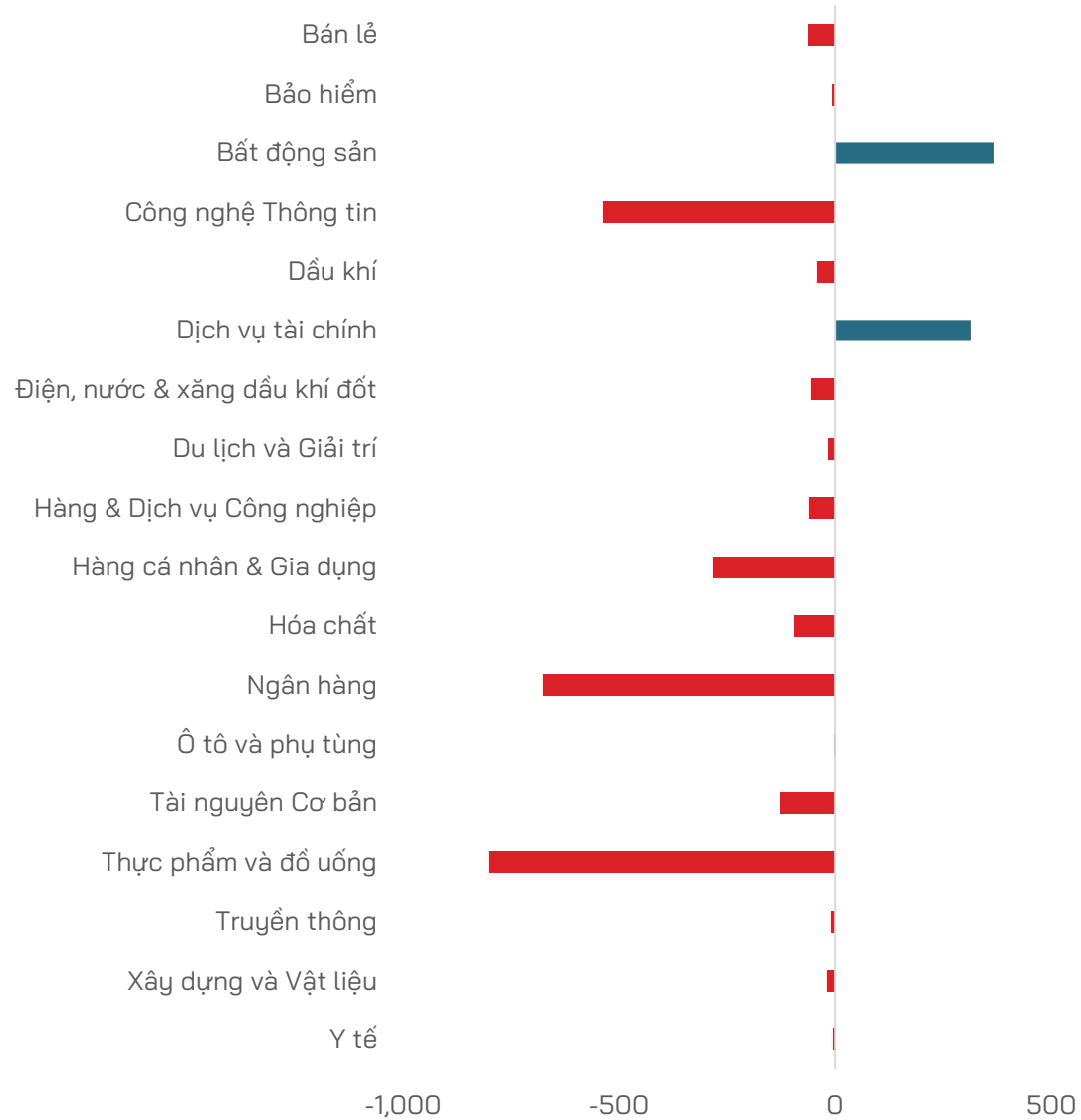
## Biến động chỉ số ngành (% thay đổi)



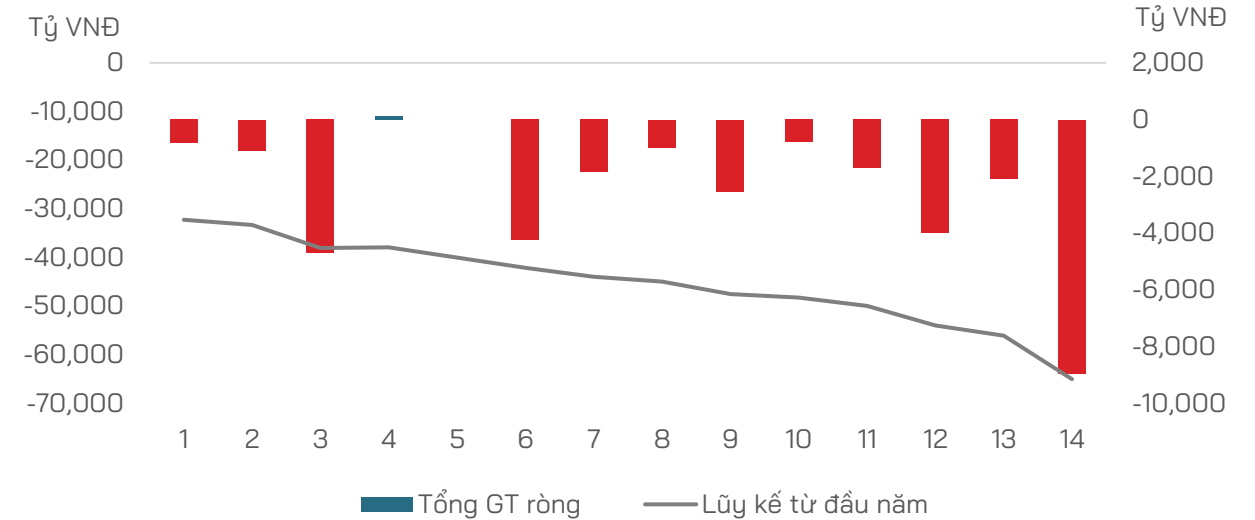


# Khối Ngoại tạo áp lực bán ròng mạnh

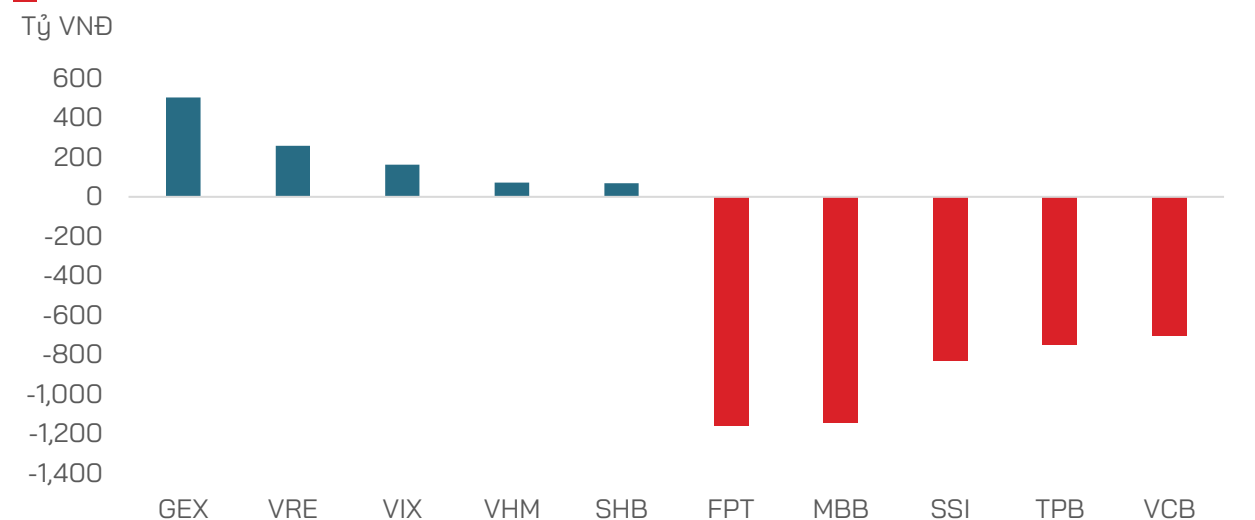
**Giao dịch Khối ngoại theo ngành (tỷ VNĐ)**



**Giao dịch NĐT nước ngoài (theo tuần)**

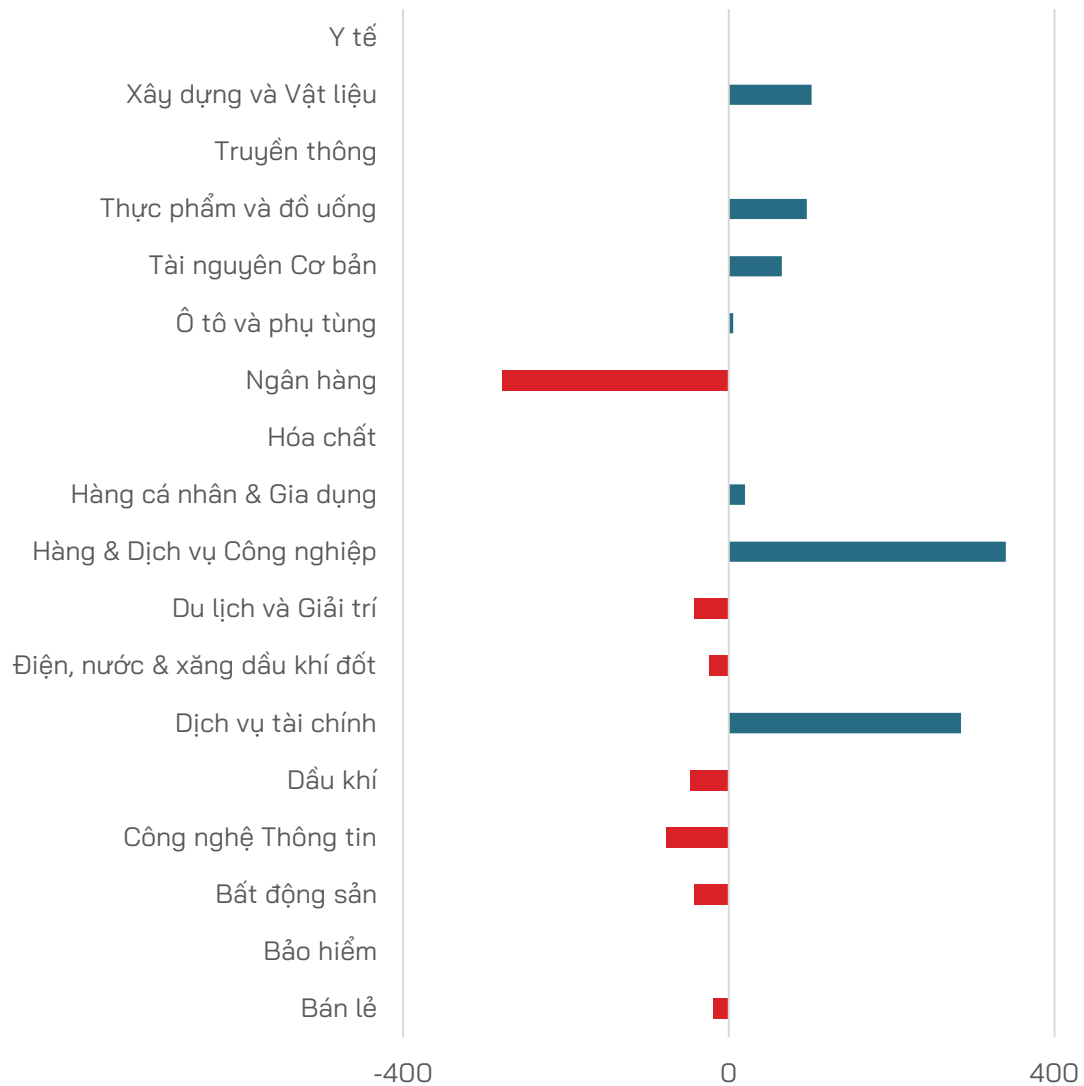


**Top cổ phiếu mua bán ròng**

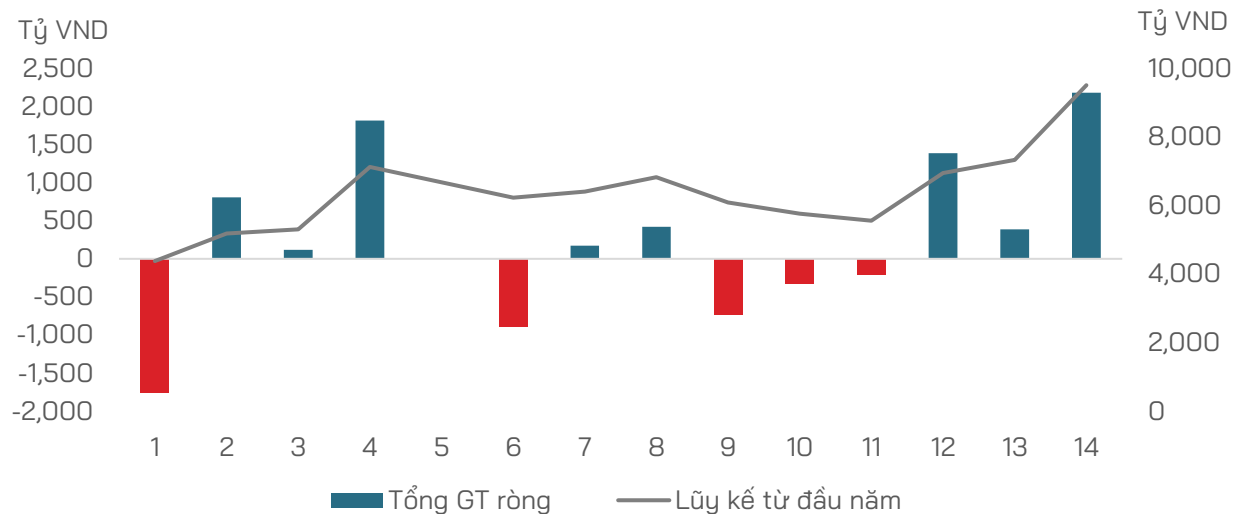


# Nhóm Tự doanh mua ròng trong tuần

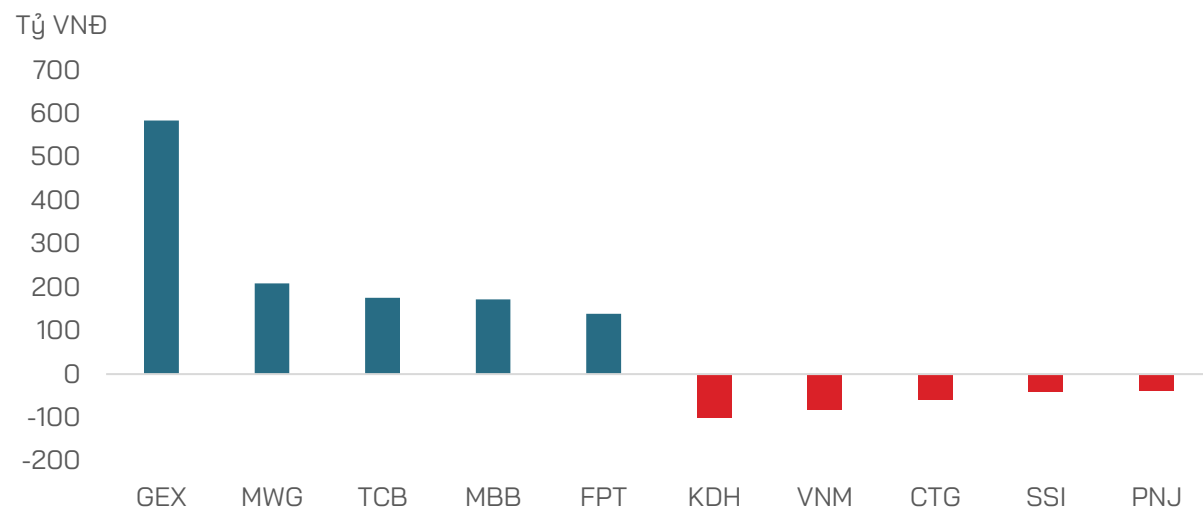
**Giao dịch NĐT Tự doanh theo ngành (tỷ VNĐ)**



**Giao dịch Tự doanh (theo tuần)**



**Top cổ phiếu mua bán ròng**



- **Thị trường chứng khoán Việt Nam giảm mạnh trong hai phiên 03-04/04/2025**, khi nhà đầu tư phản ứng tiêu cực trước việc Tổng thống Mỹ Donald Trump tuyên bố áp thuế đối ứng lên toàn bộ hàng hóa nhập khẩu, bao gồm cả hàng hóa từ Việt Nam với mức thuế lên tới 46%. VN-Index mất tổng cộng 107.2 điểm với thanh khoản bùng nổ hơn 40 nghìn tỷ đồng/phiên, cho thấy áp lực bán tháo mạnh trên diện rộng. Dù vậy, dòng tiền vẫn hướng vào nhóm cổ phiếu vốn hóa lớn có nền tảng tốt và giá hấp dẫn - cho thấy nhà đầu tư dài hạn ưu tiên cổ phiếu có nội tại vững thay vì lướt sóng ngắn hạn. Về kỹ thuật, thị trường đã bước vào xu hướng giảm rõ rệt khi vùng hỗ trợ mạnh 1,230 điểm đã bị xuyên thủng. Đây có thể là giai đoạn “thay máu dòng tiền”, và nếu thị trường giữ vững vùng 1,130-1,150 điểm và phục hồi lên lại trên 1,200-1,230 điểm, tâm lý nhà đầu tư có thể cải thiện đáng kể. Khi đó, cơ hội hồi phục sẽ rõ ràng hơn trong ngắn hạn.



- **Nhận định:** Chúng tôi nhận định trong ngắn hạn, thị trường sẽ tiếp tục chịu áp lực từ chính sách thuế đối ứng mới của Mỹ, khi các doanh nghiệp xuất khẩu phải đối mặt với rủi ro chi phí gia tăng và nguy cơ suy giảm đơn hàng. Đồng thời, việc khối ngoại duy trì đà bán ròng trong bối cảnh thiếu vắng thông tin hỗ trợ tích cực cũng góp phần gia tăng áp lực giảm điểm. Trước bối cảnh còn nhiều yếu tố bất định, chúng tôi khuyến nghị nhà đầu tư giữ tỷ trọng cổ phiếu ở mức thấp (dưới 20%) để bảo toàn vốn, đồng thời tránh mở vị thế mua mới hoặc bắt đáy cho đến khi thị trường xuất hiện tín hiệu ổn định rõ ràng hơn – đặc biệt là từ kết quả các cuộc đàm phán giữa Việt Nam và Mỹ liên quan đến thuế đối ứng, cũng như phản ứng chính sách từ các nền kinh tế lớn.

- **Chiều 2/4/2025, Tổng thống Mỹ Donald Trump** đã công bố chính sách mới sẽ áp thuế cơ bản 10% đối với tất cả hàng hóa của các nước từ ngày 5/4 và áp các mức thuế đối ứng khác nhau với từng đối tác thương mại kể từ ngày 9/4 (theo giờ Mỹ), trừ một số nước đang chịu thuế nhập khẩu cao vào Mỹ và trừ mặt hàng thép, nhôm, đồng, vàng đã chịu thuế theo Mục 232 của Đạo luật Mở rộng Thương mại.
- **Chủ tịch Fed Jerome Powell:** Áp đặt thuế quan làm tăng thất nghiệp, lạm phát cao tại Mỹ
- **Chính sách thuế của Mỹ:** Anh xem xét đánh thuế đáp trả đối với hàng nghìn mặt hàng của Mỹ
- **Malaysia đang kêu gọi các quốc gia trong khu vực** thiết lập thỏa thuận chung trước tác động từ thuế đối ứng của Mỹ với ASEAN
- **Phiên giao dịch đầu thứ Hai (7/4),** thị trường chứng khoán châu Á tiếp tục lao dốc làm trầm trọng thêm đà bán tháo cổ phiếu toàn cầu do cuộc chiến thương mại của Tổng thống Donald Trump gây ra
- **Ngày 6/4, Tổng thống Hoa Kỳ Donald Trump** cho biết, đôi khi cần phải “uống thuốc để chữa bệnh” khi được hỏi về tình trạng thị trường lao dốc, đồng thời khẳng định ông không cố tình tạo ra đợt bán tháo trên thị trường chứng khoán vừa qua
- **Theo Times of Israel, Thủ tướng nước này Benjamin Netanyahu** sẽ là nhà lãnh đạo nước ngoài đầu tiên đến Nhà Trắng để đàm phán trực tiếp với Tổng thống Donald Trump về chính sách thuế quan mới

- **Các chương trình áp thuế quan lên hàng hóa nhập khẩu của Tổng thống Mỹ Donald Trump** đang khiến cho lạm phát trở thành một thách thức lớn hơn đối với nước Mỹ...
- **Tỷ lệ ủng hộ ông Trump** giảm xuống mức thấp nhất kể từ khi nhậm chức
- **Quyền Tổng thống Hàn Quốc Han Duck-soo** đã yêu cầu triển khai các biện pháp hỗ trợ khẩn cấp với những doanh nghiệp bị ảnh hưởng bởi thuế quan của Mỹ, bao gồm các nhà sản xuất ô tô
- **Thủ tướng Anh bày tỏ sự lạc quan khi ông Trump** chỉ áp thuế quan 10% lên hàng hóa Anh nhập khẩu vào Mỹ, bằng một nửa so với mức thuế 20% áp lên hàng hóa từ Liên minh châu Âu (EU)
- **Hàng loạt cổ phiếu công nghệ Mỹ lao dốc** sau thông báo thuế quan mới của ông Trump. Apple dẫn đầu làn sóng lao dốc này do có nhiều cơ sở sản xuất ở Trung Quốc và các nước châu Á khác. Những ông lớn Nvidia, Alphabet, Meta đều bị ảnh hưởng sâu sắc
- **Số lượng vị trí tuyển dụng, một thước đo về nhu cầu lao động ở Mỹ,** giảm xuống 7,57 triệu trong tháng 2/2025, thấp hơn mức 7.76 triệu việc làm được ghi nhận vào tháng 1/2025
- **Thuế quan đối ứng của Mỹ với tất cả đối tác thương mại, thuế quan ô tô,** cùng thuế quan bổ sung 20% với hàng hóa Trung Quốc và 25% với nhôm thép đang áp dụng, sẽ khiến GDP toàn cầu giảm khoảng 0.6% vào năm 2027

- **Thị trường Mỹ áp thuế 46%**, doanh nghiệp Việt cần tận dụng tốt thế mạnh từ 17 FTA – đại diện Bộ Công thương
- **Malaysia và nhiều nước đánh giá cao Tổng Bí thư Tô Lâm** điện đàm với Tổng thống Hoa Kỳ, ủng hộ cách tiếp cận của Việt Nam
- **GDP quý 1/2025 của Việt Nam** đạt mức tăng trưởng 6.93%, một con số đáng ghi nhận trong bối cảnh kinh tế thế giới nhiều biến động
- **Quý 1/2025, cả nước có 72.9 nghìn doanh nghiệp** đăng ký thành lập mới và trở lại hoạt động với tổng số vốn đăng ký gần 356.8 nghìn tỷ đồng
- **Ngân hàng bơm gần 615,000 tỷ đồng** ra nền kinh tế trong quý 1, dư nợ tín dụng toàn hệ thống xác lập mức kỷ lục mới
- **Ba tháng đầu năm, Việt Nam** đã đón hơn 6 triệu khách quốc tế - tăng gần 30% so với cùng kỳ năm ngoái, đạt mức kỷ lục từ trước đến nay
- **Cục Thống kê cho biết, giá xăng dầu, giá gạo** giảm theo giá thế giới là các nguyên nhân chính làm chỉ số giá tiêu dùng (CPI) tháng 3/2025 giảm 0.03% so với tháng trước; tăng 1.3% so với tháng 12/2024 và tăng 3.13% so với cùng kỳ năm trước
- **Thống đốc NHNN:** Áp lực điều hành chính sách tiền tệ ngày càng lớn do căng thẳng thương mại toàn cầu không ngừng leo thang. Ngay ngày đầu tiên sau khi Tổng thống Donald J.Trump công bố thuế suất thuế nhập khẩu đối ứng, tỷ giá đã tăng 0.6% so với phiên liền trước...

- **Chỉ số sản xuất công nghiệp quý 1/2025** ước tính tăng 7,8% so với cùng kỳ năm trước, là mức tăng cao nhất của quý 1 kể từ năm 2020 đến nay, trong đó công nghiệp chế biến, chế tạo tăng 9.5%
- **Chủ tịch FiinGroup:** 70% giá trị xuất khẩu sang Mỹ đến từ doanh nghiệp FDI, cơ hội cho Việt Nam đàm phán
- **Trên cơ sở tăng trưởng của quý 1/2025,** Bộ Tài chính đã xây dựng kịch bản tăng trưởng cho các quý tiếp theo, cụ thể: quý 2 đạt khoảng 8.3%; quý 3, quý 4 lần lượt là 8.3% và 8.4%...
- **Nhận lệnh Thủ tướng, loạt DN lớn FPT, VNG, Galaxy Holdings...** đưa AI sâu rộng vào sản xuất, tận dụng 5 thế mạnh của Việt Nam
- **Tổng dư nợ của các TCTD trên địa bàn Hà Nội** đến cuối tháng 3/2025 ước đạt 4,610,024 tỷ đồng, tăng 2.32% so với 31/12/2024. Tín dụng hướng đến các lĩnh vực ưu tiên
- **Các lô hàng đang vận chuyển đến Mỹ** sẽ được miễn trừ áp thuế bổ sung 10% được áp dụng từ 5/4. Trong khi đó, chính sách thuế từ ngày 9/4 chờ hướng dẫn
- **Nhiều doanh nghiệp thép tôn mạ của Việt Nam** đối mặt với mức thuế chống bán phá giá dao động từ 39.84% đến 88.12%. Mức thuế này có thể ảnh hưởng nghiêm trọng đến khả năng duy trì thị phần tại Hoa Kỳ – một trong những thị trường xuất khẩu lớn của ngành thép Việt Nam trong nhiều năm qua


- **HDBank (HDB)** Lợi nhuận năm 2024 sau kiểm toán trên 16,700 tỷ đồng, tăng 28.5%, đặt kế hoạch lợi nhuận năm 2025 trên 21,000 tỷ đồng, tăng 27%
- **STB:** Đặt mục tiêu lợi nhuận 14,560 tỷ đồng trước thuế trong 2025
- **SGB:** Đặt mục tiêu lợi nhuận 300 tỷ đồng trước thuế năm 2025
- **TMT:** Lợi nhuận sau thuế chưa phân phối âm 269.98 tỷ, cổ phiếu TMT bị đưa vào diện cảnh báo
- **PNJ** đặt mục tiêu lợi nhuận 1,960 tỷ đồng trong 2025, giảm 7% so năm trước
- **PVP:** Lên kế hoạch lãi 245 tỷ đồng trong năm 2025 và tiếp tục đầu tư mở rộng đội tàu
- **VNS:** Năm 2025 đặt mục tiêu lợi nhuận đi lùi hơn 36%, muốn đầu tư thêm 400 xe trong năm nay
- **PAC:** Năm 2025, đặt mục tiêu doanh thu 4,000 tỷ đồng, lợi nhuận trước thuế 165 tỷ đồng, tăng trưởng lần lượt 4% về doanh thu và 1% về lợi nhuận so với thực hiện năm 2024
- **BAF:** Thâu tóm 99.98% cổ phần tại Công ty cổ phần Chăn nuôi TMC, trụ sở tại Gia Lai. Công ty dự kiến không phân phối lợi nhuận năm 2024
- **NVB:** Ngân hàng NCB lãi trước thuế hơn 125 tỷ đồng trong quý 1/2025 (cùng kỳ lỗ 42 tỷ đồng)

- **VCB** trình kế hoạch chào bán riêng lẻ hơn 500 triệu cổ phiếu, bầu bổ sung thành viên HĐQT
- **TCB:** Đặt mục tiêu lợi nhuận 31.500 tỷ đồng trong năm 2025, muốn trở thành ngân hàng đầu tiên ứng dụng AI toàn diện ở Việt Nam
- **SHB:** Dự kiến dùng 7,317 tỷ đồng để chia cổ tức cho cổ đông, tương đương tỷ lệ 18%. Trong đó, tỷ lệ chia tiền mặt là 5% và chia bằng cổ phiếu là 13%
- **KDH:** Nhà Khang Điền đặt mục tiêu LNST hơn 1 ngàn tỷ đồng (+23%), sẽ mở bán 2 dự án tại Bình Trưng Đông
- **PVD:** Kế hoạch LNST 2025 ở mức 530 tỷ đồng (+24% YoY), dự kiến trả cổ tức 2024 với tỷ lệ 5% bằng tiền mặt
- **DGW:** Thế Giới Số đặt mục tiêu doanh thu 2025 kỷ lục, 25.450 tỷ đồng (+15%), và LNST đạt 523 tỷ đồng (+18%)
- **HBC:** Muốn chào bán 200 triệu cp riêng lẻ cao hơn thị giá 67%. Lãi tăng thêm 100 tỷ sau kiểm toán, Công ty vẫn đối mặt nghi ngờ về khả năng hoạt động liên tục, giảm gần 3,800 nhân viên trong vòng 2 năm
- **Vĩnh Hoàn (VHC)** lên kế hoạch doanh thu đạt 13,800 tỷ đồng và lợi nhuận sau thuế đạt 1,500 tỷ đồng, tăng lần lượt 10% và 22% so với cùng kỳ năm trước, kế hoạch trả cổ tức 20% bằng tiền
- **SAB:** Nâng cổ tức năm 2024 thêm 15% và tiếp tục đặt kế hoạch tăng trưởng lợi nhuận thêm 8% trong năm 2025, lên 4.835 tỷ đồng

## CÔNG TY CỔ PHẦN CHỨNG KHOÁN HD (HDS)

 [www.hdbs.vn](http://www.hdbs.vn)


### TRỤ SỞ CHÍNH

 23A-B Nguyễn Đình Chiểu, Phường Đakao, Quận 1, TP. Hồ Chí Minh

 +84 287 3076966

 +84 286 2838666

### CHI NHÁNH HÀ NỘI


 Tầng 5, 32 Trần Hưng Đạo, Phường Phan Chu Trinh, Quận Hoàn Kiếm, TP. Hà Nội

 +84 243 359 8866

 +84 243 351 8866

### PHÒNG NGHIÊN CỨU VÀ PHÂN TÍCH

 [hdbs.vn/tin-tuc-su-kien/trung-tam-phan-tich](http://hdbs.vn/tin-tuc-su-kien/trung-tam-phan-tich)

 [research@hdbs.vn](mailto:research@hdbs.vn)

## TUYÊN BỐ MIỄN TRỪ TRÁCH NHIỆM

Báo cáo này được xây dựng dựa trên dữ liệu thu thập từ các nguồn được đánh giá là đáng tin cậy, tuy nhiên HDS không đảm bảo tính chính xác và đầy đủ tuyệt đối của các thông tin này. Các nhận định trong báo cáo phản ánh quan điểm tại thời điểm phát hành, có thể thay đổi theo diễn biến thị trường mà không cần thông báo trước.

Báo cáo này chỉ mang tính tham khảo và không phải là khuyến nghị đầu tư. HDS không chịu trách nhiệm đối với bất kỳ rủi ro hoặc tổn thất nào phát sinh từ việc sử dụng thông tin trong báo cáo.

Báo cáo này là sản phẩm và tài sản của HDS. Mọi hành vi sao chép sửa đổi, in ấn mà không có sự đồng ý của HDS đều là trái luật.