

BÁO CÁO THỊ TRƯỜNG

TUẦN 11.2025
(10 - 14/03/2025)



Mở Tài khoản Trung tâm Phân tích



- ❖ **VN-INDEX đóng cửa tuần giao dịch thứ 10.2025 tại 1,326 điểm, tăng +20.7 điểm (+1.59%).** Thị trường tiếp tục duy trì tuần thứ 7 tăng liên tiếp kể từ tuần thứ 03.2025. Giá trị giao dịch trung bình phiên tăng mạnh 7 tuần liên tiếp đạt 21,917 tỷ đồng, tăng +15.9% so với tuần trước và tăng +45.7% so với trung bình 5 tuần gần nhất, đây cũng là thanh khoản cao nhất kể từ cuối tháng 06/2024 (tuần 26.2024).
- ❖ **Dòng tiền tăng trở lại ở các nhóm vốn hóa lớn Ngân hàng, Bất động sản, Chứng khoán.** Trong đó, cả 3 nhóm vốn hóa đều đóng vai trò dẫn dắt thị trường nhưng có nhiều cổ phiếu đều trong vùng quá mua (RSI > 70). Ngược lại, dòng tiền giảm ở các nhóm cổ phiếu Thép, Xây dựng, Thực phẩm và CNTT. Nhóm Bất động sản sau khi tạo đáy về tỷ trọng trong dòng tiền từ giữa tháng 2/2025 đã có dấu hiệu thu hút dòng tiền trở lại, nhóm Chứng khoán đã có tuần thứ 3 tăng trưởng liên tiếp.
- ❖ **Nhóm vốn hoá lớn (VN30) dẫn dắt tăng điểm (+2.46%) nhờ diễn biến tích cực của nhóm cổ phiếu đầu ngành,** tiếp đến là nhóm vốn hoá vừa (VNMID) tăng +0.49%, ngược lại nhóm vốn hoá nhỏ (VNSML) giảm -0.92% sau 4 tuần tăng điểm trước đó. Về sức mạnh dòng tiền, cả 3 nhóm vốn hóa đều có sự cải thiện về dòng tiền nhưng vượt trội nhất là các cổ phiếu VN30 khi tăng mạnh từ 46.7% lên mức 49.5%, trong đó nhóm vốn hóa vừa và nhỏ đều giảm tỷ trọng lần lượt từ 42.3% và 11.0% xuống mức 40.5% và 10.1%.
- ❖ **Nhóm nhà đầu tư Cá nhân mua ròng 2,179 tỷ đồng.** Ngược lại, Khối ngoại bán ròng 776 tỷ đồng, nhóm Tự doanh bán ròng 332 tỷ đồng và Tổ chức trong nước bán ròng 1.081 tỷ đồng.
- ❖ **Nhận định:** Thị trường tiếp tục có tuần tăng mạnh, đây cũng là tuần bứt phá thứ 7 liên tiếp với giá trị giao dịch vượt kỳ vọng với chỉ số đóng cửa ở mức cao nhất kể từ tháng 5/2022. Các đường trung bình đều đang có xu hướng lên, khối ngoại bán ròng trong tuần không còn tác động nhiều vào xu hướng thị trường. Chúng tôi khuyến nghị nhà đầu tư nắm giữ 70% tỷ trọng cổ phiếu, tận dụng những phiên điều chỉnh để tận dụng cơ hội khi thị trường đang giữ được đà tăng mạnh nhưng cũng cần lưu ý tránh fomo trong thời gian tới với chiến lược chốt lời khi thị trường đến vùng kháng cự 1,350-1,370 điểm.











Diễn biến chỉ số chứng khoán thế giới

Index	Chỉ số	% 1 Tuần	% 1 Tháng	% YTD	% 1 Năm
Chỉ số thị trường thế giới					
Dow Jones	42,801.7	-0.9%	-4.0%	0.6%	10.4%
S&P 500	5,770.2	-1.4%	-4.9%	-1.9%	12.7%
Nasdaq	18,196.2	-0.8%	-7.4%	-5.8%	13.6%
Europe	5,465.2	-1.4%	1.4%	11.6%	10.9%
Japanese	36,969.5	-2.2%	-5.4%	-7.4%	-4.8%
Korea	2,579.0	1.8%	1.6%	7.5%	-3.1%
China	3,352.6	1.1%	1.0%	0.0%	9.3%
HongKong	23,708.0	3.1%	11.3%	18.2%	42.9%
Taiwan	22,576.1	-0.8%	-3.5%	-2.0%	14.5%
India	22,660.8	2.5%	-1.7%	-4.1%	1.5%
Indonesia	6,599.3	1.2%	1.1%	-6.8%	-10.6%
Thailand	1,188.7	0.1%	-7.4%	-15.1%	-13.9%
VietNam	1,330.3	1.6%	4.0%	4.7%	4.5%
Hàng hóa					
Brent Oil (USD/bbl)	70.1	-2.2%	-9.0%	-6.1%	-14.8%
WTI Oil (USD/bbl)	66.7	-2.4%	-8.7%	-6.4%	-14.0%
Gold (USD/ounce)	2,918.1	-3.0%	-0.1%	8.8%	35.1%
Yield Trái phiếu Chính phủ Mỹ					
U.S 1Y (%)	4.1	0.5%	-4.1%	-1.9%	-18.2%
U.S 10Y (%)	4.3	2.9%	-5.7%	-6.4%	4.4%

(* Dữ liệu được cập nhật vào ngày 10/03/2025

Lịch sự kiện công bố thông tin tuần 11.2025

Quan trọng

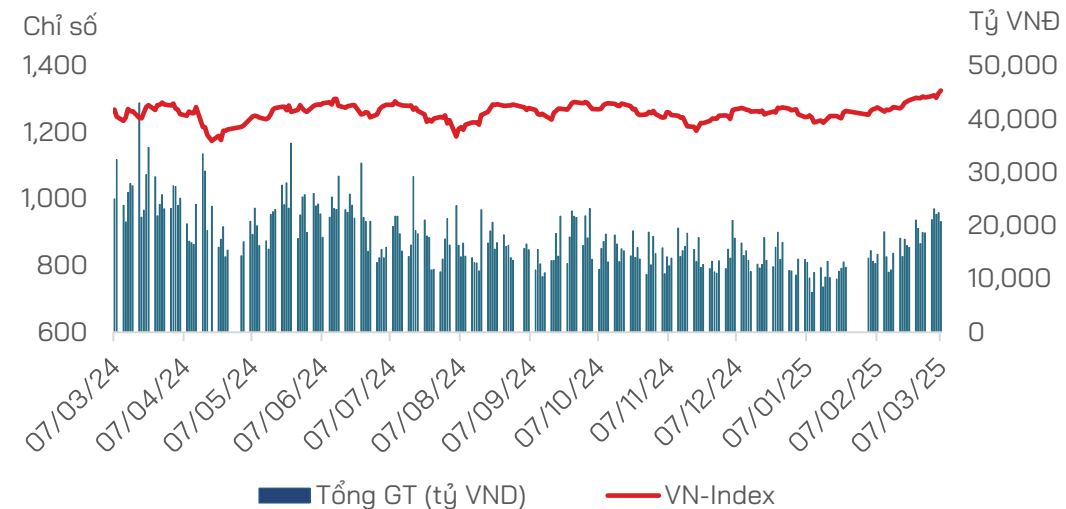
Thứ Hai 10/03	 Trung Quốc: bắt đầu áp thuế với một số sản phẩm nông sản từ Mỹ	★★
	 Mỹ: Kỳ Vọng Lạm Phát Tiêu Dùng	★
Thứ Ba 11/03	 Mỹ: Triển Vọng Năng Lượng Ngắn Hạn EIA	★
	 Hàn Quốc: Tỷ Lệ Thất Nghiệp Tháng 2	★
Thứ Tư 12/03	 Mỹ: CPI Lãi Tháng 2	★★
	 Mỹ: Dự Trữ Dầu Thô	★★
Thứ Năm 13/03	 Mỹ: Đề Nghị Trợ Cấp Thất Nghiệp Lần Đầu	★★
	 Mỹ: PPI Lãi Tháng 2	★★
Thứ Sáu 14/03	 Trung Quốc: Khoản Cho Vay Mới Tháng 2	★
	 Mỹ: Dữ Liệu của Baker Hughes về Lượng Giàn Khoan	★

Nguồn: HDS tổng hợp

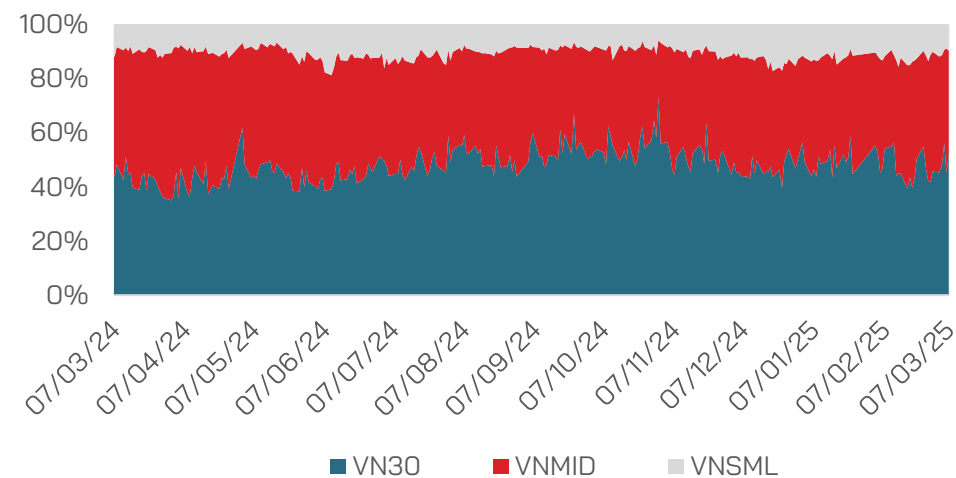
Thanh khoản tăng mạnh nhất trong vòng 9 tháng

- **VN-INDEX đóng cửa tuần giao dịch thứ 10.2025 tại 1,326 điểm, tăng +20.7 điểm (tương đương +1.59% so với tuần trước đó).** Thị trường chỉ có 1 phiên giảm điểm vào giữa tuần và 4 phiên tăng điểm phiên. Thị trường tiếp tục duy trì tuần thứ 7 tăng liên tiếp kể từ tuần thứ 03.2025.
- **Giá trị giao dịch trung bình phiên tăng mạnh 7 tuần liên tiếp đạt 21,917 tỷ đồng,** tăng +15.9% so với tuần trước và tăng +45.7% so với trung bình 5 tuần gần nhất, đây cũng là thanh khoản cao nhất kể từ cuối tháng 06/2024 (tuần 26.2024).
- **Dòng tiền tăng trở lại ở các nhóm vốn hóa lớn Ngân hàng, Bất động sản, Chứng khoán.** Trong đó, cả 3 nhóm vốn hóa đều đóng vai trò dẫn dắt thị trường nhưng có nhiều cổ phiếu đều trong vùng quá mua (RSI > 70). Ngược lại, dòng tiền giảm ở các nhóm cổ phiếu Thép, Xây dựng, Thực phẩm và CNTT. Nhóm Bất động sản sau khi tạo đáy về tỷ trọng dòng tiền từ giữa tháng 2/2025 đã có dấu hiệu thu hút dòng tiền trở lại, nhóm Chứng khoán đã có tuần thứ 3 tăng trưởng liên tiếp.
- **Sức mạnh dòng tiền:** cả 3 nhóm vốn hóa đều có sự cải thiện về dòng tiền nhưng vượt trội nhất là các cổ phiếu VN30 khi tăng mạnh từ 46.7% lên mức 49.5%, trong đó nhóm vốn hóa vừa và nhỏ đều giảm tỷ trọng lần lượt từ 42.3% và 11.0% xuống mức 40.5% và 10.1%.
- **Về biến động giá, nhóm VN30 dẫn dắt tăng điểm (+2.46%)** nhờ diễn biến tích cực của nhóm cổ phiếu đầu ngành, tiếp đến là nhóm VNMID (+0.49%). Ngược lại, nhóm VNSML giảm -0.92% sau 4 tuần tăng điểm trước đó

Thanh khoản sàn HOSE



Tỷ trọng các nhóm vốn hóa



- **Độ rộng của thị trường ở mức tiêu cực mặc dù thị trường tăng điểm** khi có 179 cổ phiếu tăng trên 212 cổ phiếu giảm. Ngược lại, nhóm vốn hóa lớn (VN30) lại có số cổ phiếu tăng áp đảo với 22 cổ phiếu tăng trên 7 cổ phiếu giảm.
- **Nhóm nhà đầu tư Cá nhân mua ròng 2,179 tỷ đồng.** Trong đó, mua ròng nhóm Ngân hàng với Top mua ròng gồm có các cổ phiếu: TPB, FPT, NLG, VCB, MSN, STB, SAB.
- **Nhóm nhà đầu tư Nước ngoài bán ròng 776 tỷ đồng.** Top bán ròng là nhóm Ngân hàng với Top bán ròng khớp lệnh của nước ngoài gồm các mã: TPB, FPT, NLG, GMD, VCB.
- **Nhóm Tự doanh bán ròng 332 tỷ đồng.** Top bán ròng gồm có các cổ phiếu nhóm Ngân hàng. Top bán ròng gồm các cổ phiếu: MBB, TCB, STB, VIX, CTG, STB.
- **Nhóm nhà đầu tư Tổ chức trong nước bán ròng 1.081 tỷ đồng.** Top bán ròng gồm các cổ phiếu nhóm Công Nghệ Thông Tin với Top bán ròng gồm các cổ phiếu: FPT, EIB, VPB, SAB, ACB.
- **Trong tuần 10.2025, các quỹ ETF tiếp tục ghi nhận rút ròng với giá trị đạt 718 tỷ đồng,** ghi nhận hơn 2 tháng rút ròng (12 tuần liên tiếp) các quỹ rút ròng với giá trị rút gần 3 nghìn tỷ đồng. Cụ thể, các quỹ ngoại rút ròng 484 tỷ đồng (chủ yếu từ quỹ Fubon FTSE Vietnam ETF rút ròng -358 tỷ đồng, các cổ phiếu rút ròng mạnh bao gồm HPG, VHM, VCB, VIC, VNM) và các quỹ nội rút ròng 233 tỷ đồng tập chung chủ yếu ở quỹ VFM VNDiamond ETF với hơn -84 tỷ đồng.

STT	Mã	Giá đóng cửa (D)	% thay đổi giá 1 tuần	P/E cơ bản
1	VIC	45,300	10.0%	15.0
2	VHM	44,950	9.1%	6.2
3	MBB	24,500	6.5%	6.6
4	TCB	27,750	6.3%	9.1
5	MWG	61,900	6.2%	24.3
6	VRE	18,200	4.6%	10.1
7	STB	39,750	3.9%	7.4
8	ACB	26,650	2.5%	7.1
9	SSI	26,900	2.3%	17.5
10	CTG	42,400	2.2%	9.0
11	VCB	95,100	1.9%	15.7
12	MSN	69,000	1.9%	51.3
13	HDB	23,400	1.5%	6.4
14	SSB	19,650	1.3%	11.6
15	VJC	97,000	1.0%	36.9
16	VIB	20,950	1.0%	8.6
17	VNM	62,700	0.8%	14.0
18	FPT	141,400	0.8%	26.4
19	BID	41,150	0.5%	11.5
20	GVR	33,500	0.3%	31.8
21	HPG	28,050	0.2%	14.9
22	BVH	56,700	0.2%	20.2
23	SHB	10,000	0.0%	4.4
24	VPB	19,250	-0.3%	9.7
25	GAS	67,800	-0.3%	15.3
26	SAB	51,200	-0.6%	15.2
27	BCM	75,000	-0.9%	36.9
28	PLX	42,850	-1.6%	18.8
29	LPB	35,400	-2.1%	10.9
30	TPB	16,350	-2.1%	7.1

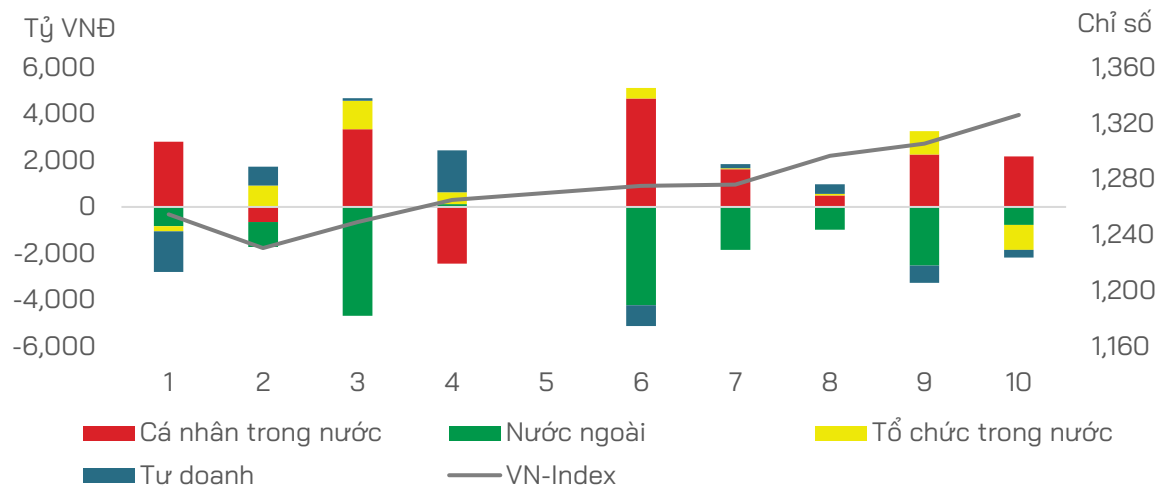
Nhóm vốn hóa lớn dẫn dắt đà tăng điểm, nhưng nhiều cổ phiếu đã trong vùng quá mua

Tăng giảm Dòng tiền và Chỉ số theo nhóm ngành

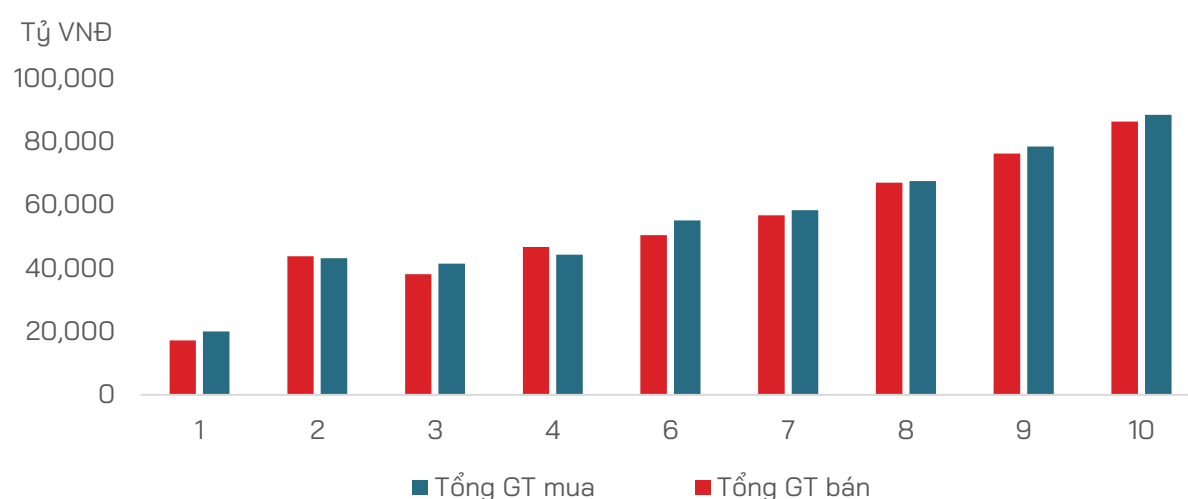
NGÀNH	TỶ TRỌNG DÒNG TIỀN									TĂNG/GIẢM CHỈ SỐ							
	03/01	10/01	17/01	24/01	07/02	14/02	21/02	28/02	07/03	1 TUẦN	2 TUẦN	1 THÁNG	3 THÁNG	6 THÁNG	9 THÁNG	1 NĂM	YTD
Ngân hàng	23.9%	22.5%	20.6%	24.6%	23.3%	21.9%	20.3%	18.9%	22.9%	1.9%	1.7%	3.4%	7.9%	10.8%	13.0%	10.8%	6.9%
Dịch vụ tài chính	11.7%	11.8%	12.9%	11.8%	12.1%	12.3%	15.9%	18.7%	19.7%	1.7%	5.1%	9.1%	6.1%	3.4%	-5.9%	-7.0%	8.2%
Bất động sản	14.5%	14.7%	15.4%	13.1%	13.2%	12.1%	14.9%	13.4%	15.4%	3.7%	5.5%	8.4%	5.9%	2.0%	1.8%	-1.7%	7.5%
Thực phẩm và đồ uống	7.8%	8.7%	7.3%	7.9%	8.0%	7.1%	7.1%	7.3%	6.8%	0.1%	0.3%	0.4%	0.0%	0.5%	-2.0%	8.1%	-3.7%
Tài nguyên Cơ bản	5.2%	5.2%	5.3%	4.7%	5.6%	8.2%	5.8%	10.4%	6.7%	-1.9%	-0.8%	4.4%	16.7%	20.8%	9.3%	13.8%	13.7%
Xây dựng và Vật liệu	6.1%	6.8%	9.3%	7.6%	7.4%	7.8%	7.7%	6.6%	5.7%	-0.8%	-0.4%	3.4%	7.7%	10.1%	3.3%	6.8%	5.5%
Hàng & Dịch vụ Công nghiệp	5.5%	5.9%	6.2%	6.3%	7.3%	6.9%	5.8%	5.3%	5.4%	-1.3%	-3.3%	-8.4%	5.8%	15.3%	13.7%	38.7%	0.2%
Hóa chất	4.9%	5.3%	4.1%	4.0%	4.2%	5.5%	6.3%	5.0%	4.5%	-0.2%	1.7%	8.7%	3.9%	1.7%	-1.2%	12.1%	6.3%
Bán lẻ	4.2%	3.5%	3.1%	4.0%	3.3%	4.0%	3.3%	2.8%	3.1%	3.3%	3.8%	2.4%	0.7%	-4.6%	3.3%	26.3%	0.9%
Công nghệ Thông tin	5.1%	4.8%	5.8%	5.6%	7.1%	4.7%	3.3%	4.1%	2.9%	0.8%	-0.3%	-2.8%	-4.8%	7.8%	12.7%	45.6%	-6.3%
Dầu khí	2.2%	2.2%	2.4%	2.5%	2.0%	2.6%	2.1%	2.0%	1.9%	-2.5%	-1.1%	1.9%	4.8%	-6.3%	-4.6%	10.2%	2.6%
Điện, nước & xăng dầu khí đốt	1.6%	1.6%	1.5%	1.7%	1.6%	1.7%	2.0%	1.6%	1.4%	-0.4%	-0.9%	0.9%	1.2%	-3.7%	-4.2%	-1.6%	1.4%
Hàng cá nhân & Gia dụng	2.0%	2.1%	1.7%	1.4%	1.7%	1.6%	1.3%	1.1%	1.0%	-1.1%	-1.9%	-1.1%	-0.3%	0.4%	0.9%	9.5%	-1.4%
Du lịch và Giải trí	1.4%	1.0%	1.2%	1.1%	0.9%	1.0%	1.0%	0.6%	0.7%	1.2%	0.4%	0.6%	1.1%	9.9%	-5.0%	29.9%	-3.6%
Ô tô và phụ tùng	0.6%	0.7%	0.4%	0.4%	0.6%	0.5%	1.1%	0.6%	0.6%	-0.7%	-2.0%	2.8%	4.8%	-4.0%	-8.7%	0.6%	3.3%
Y tế	0.5%	0.5%	0.7%	0.6%	0.5%	0.6%	0.7%	0.4%	0.4%	0.0%	0.1%	2.0%	4.8%	3.9%	9.4%	14.8%	2.4%
Truyền thông	1.3%	0.9%	0.6%	0.7%	0.3%	0.3%	0.4%	0.3%	0.4%	1.3%	4.0%	6.2%	4.5%	-17.2%	-17.9%	1.1%	5.0%
Viễn thông	0.7%	1.2%	1.1%	1.5%	0.8%	0.7%	0.4%	0.5%	0.3%	2.2%	0.2%	-6.0%	-5.9%	28.7%	-6.3%	112.1%	-7.2%
Bảo hiểm	0.5%	0.5%	0.4%	0.4%	0.3%	0.5%	0.5%	0.3%	0.3%	0.6%	-1.0%	5.6%	12.0%	23.7%	16.5%	25.4%	8.3%

Nhóm Cá nhân tiếp tục là lực mua chính

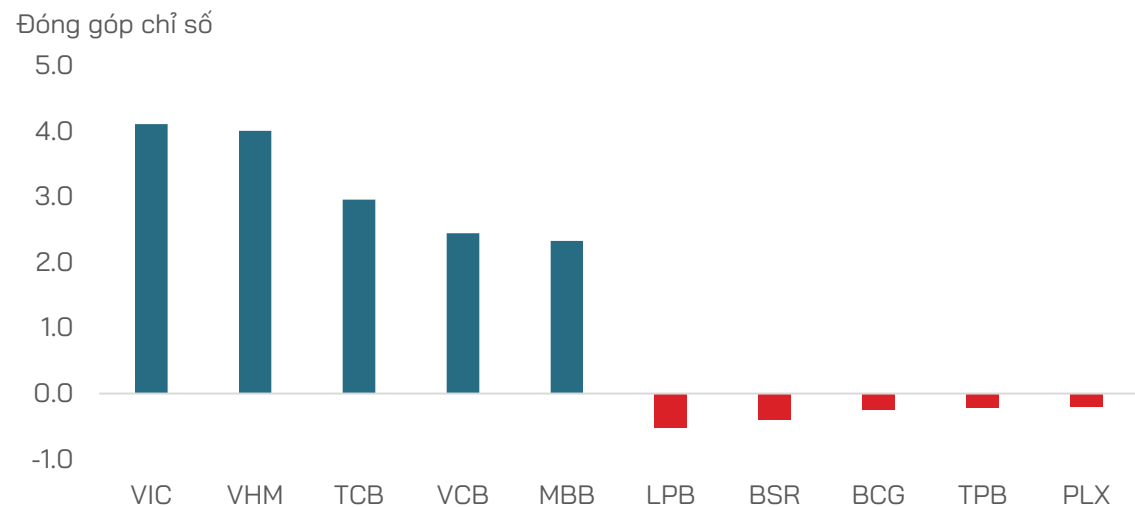
Phân loại Nhà đầu tư



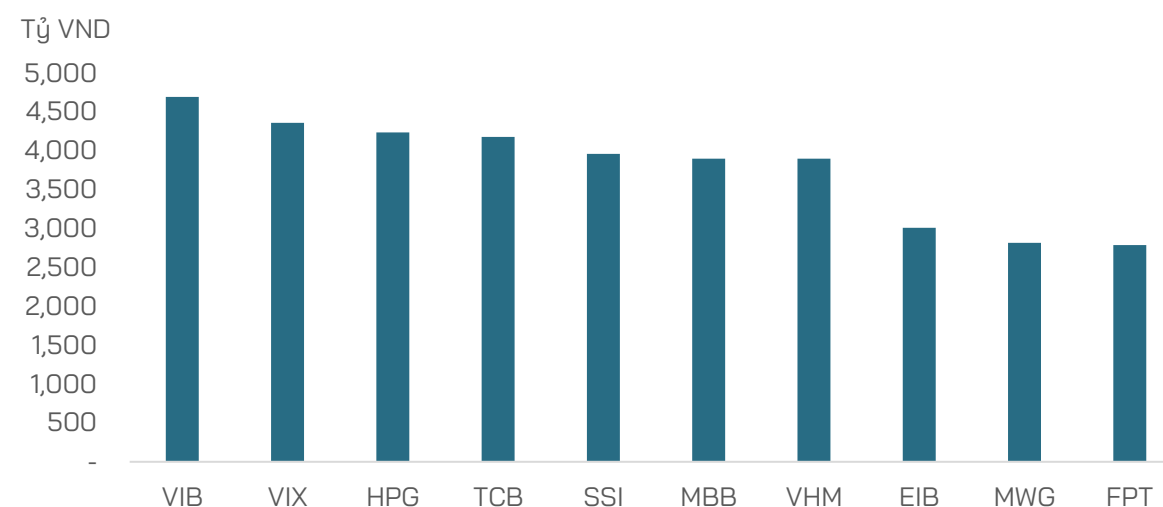
Tổng giá trị mua bán NĐT cá nhân trên HOSE



Top Cổ phiếu ảnh hưởng đến chỉ số VN-Index

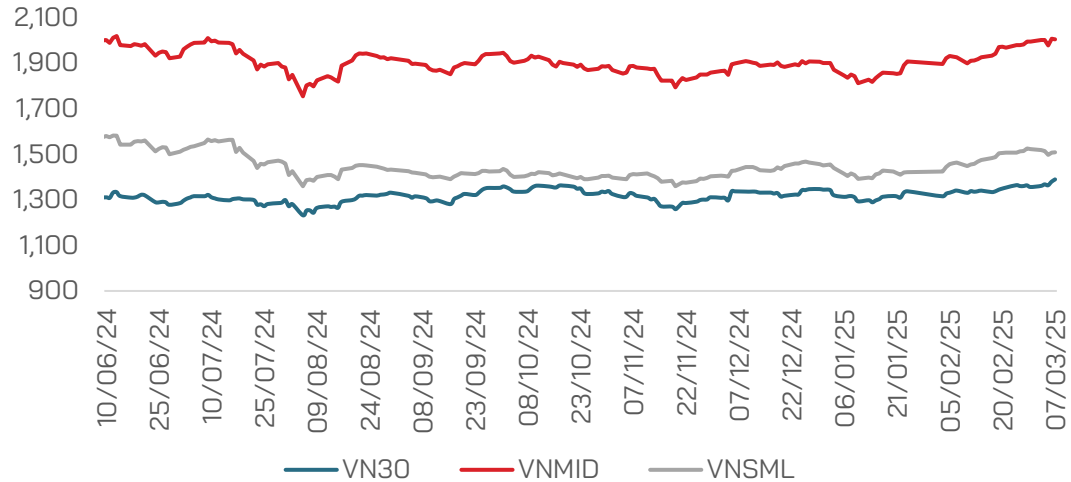


Top 10 cổ phiếu có GTGD lớn nhất

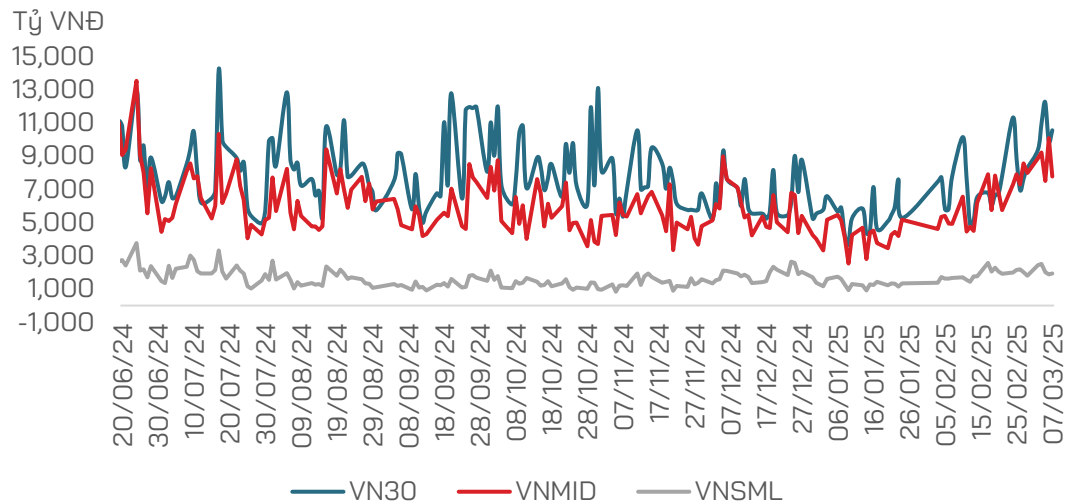


Nhóm Vốn hóa nhỏ đi ngược thị trường sau các tuần tăng liên tiếp

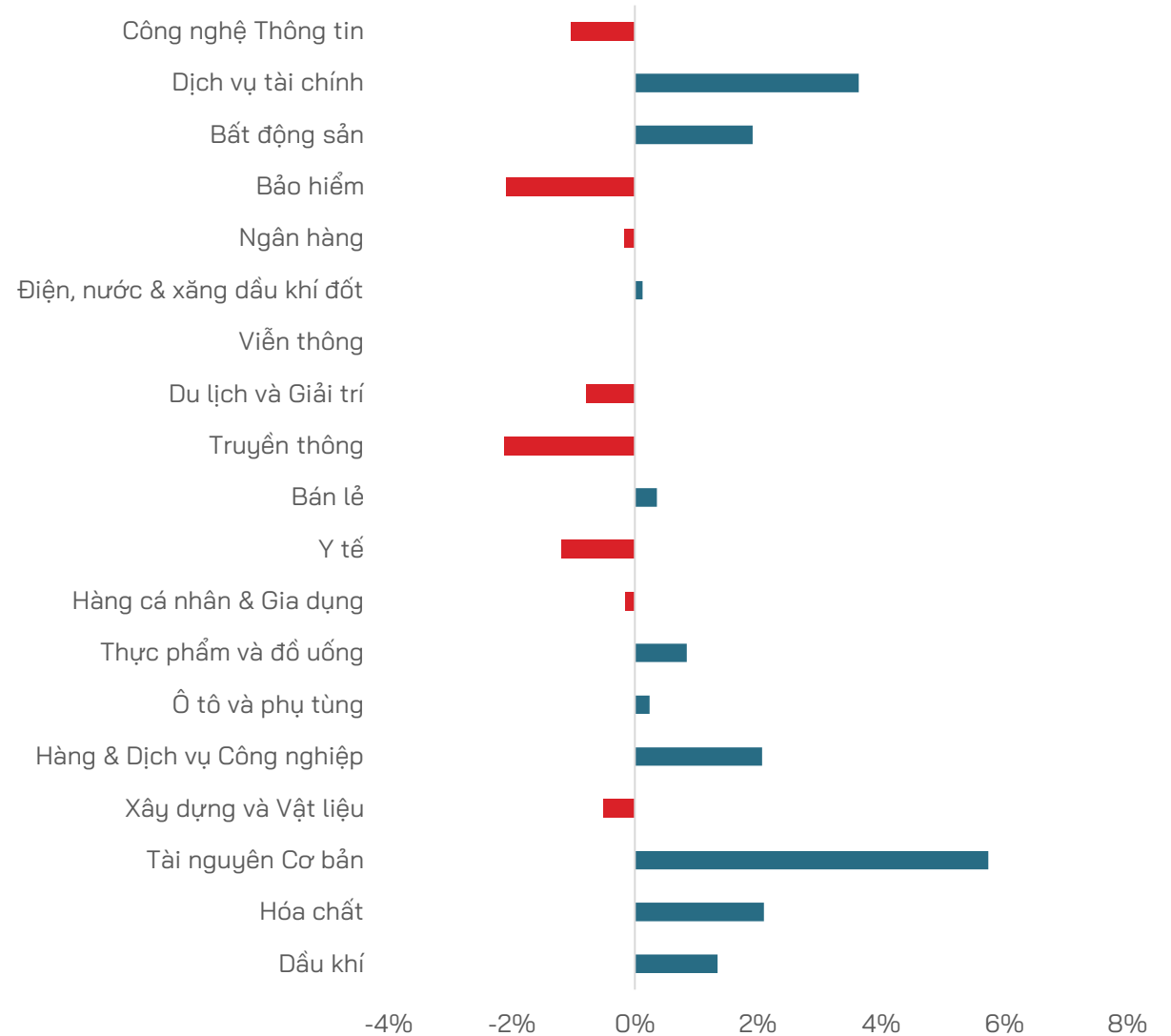
Chỉ số theo nhóm vốn hóa



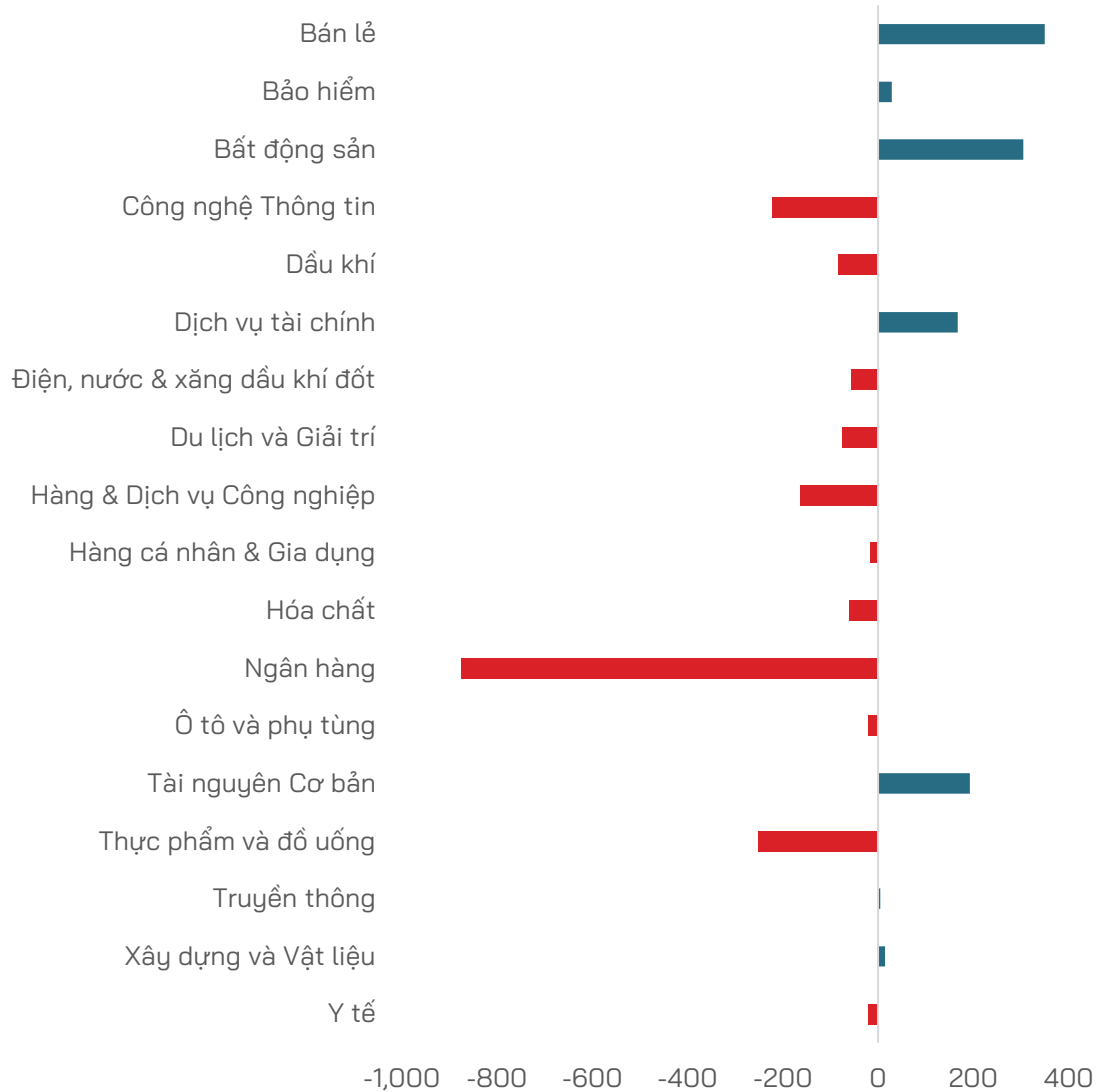
Giá trị giao dịch theo nhóm vốn hóa



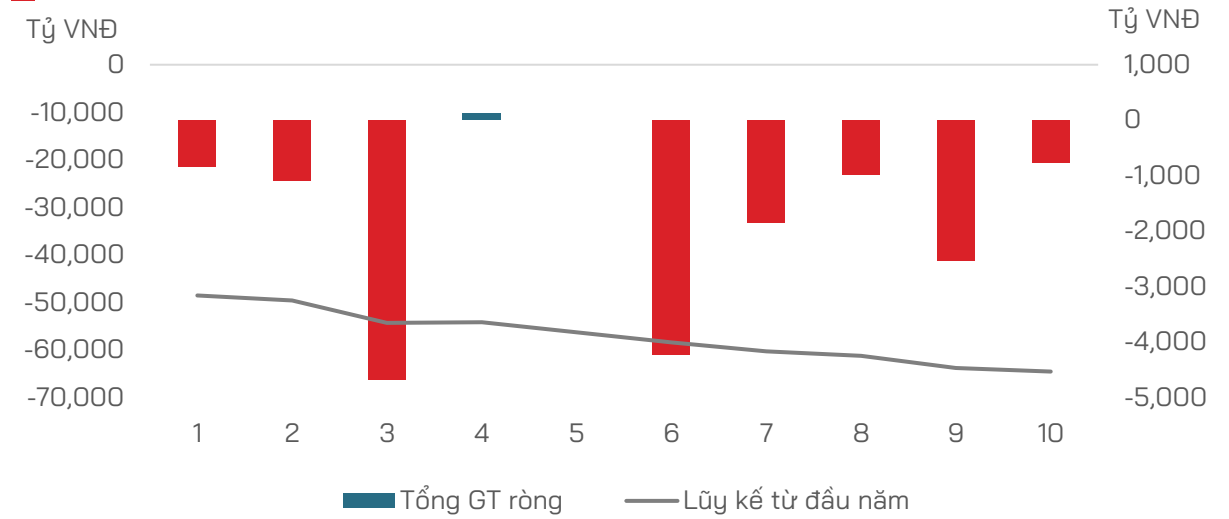
Biến động chỉ số ngành (% thay đổi)



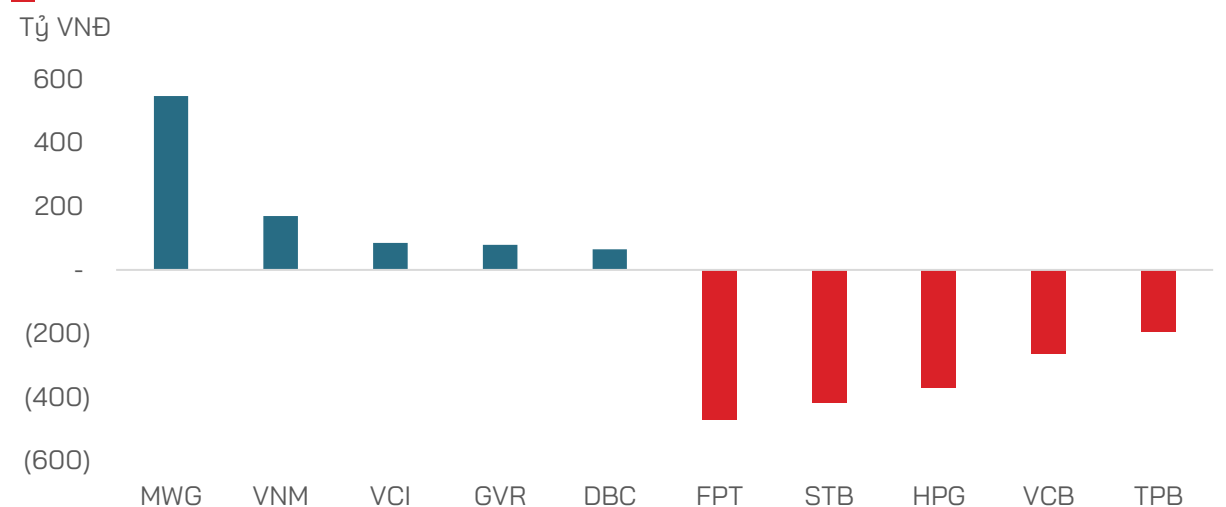
Giao dịch Khối ngoại theo ngành (tỷ VNĐ)



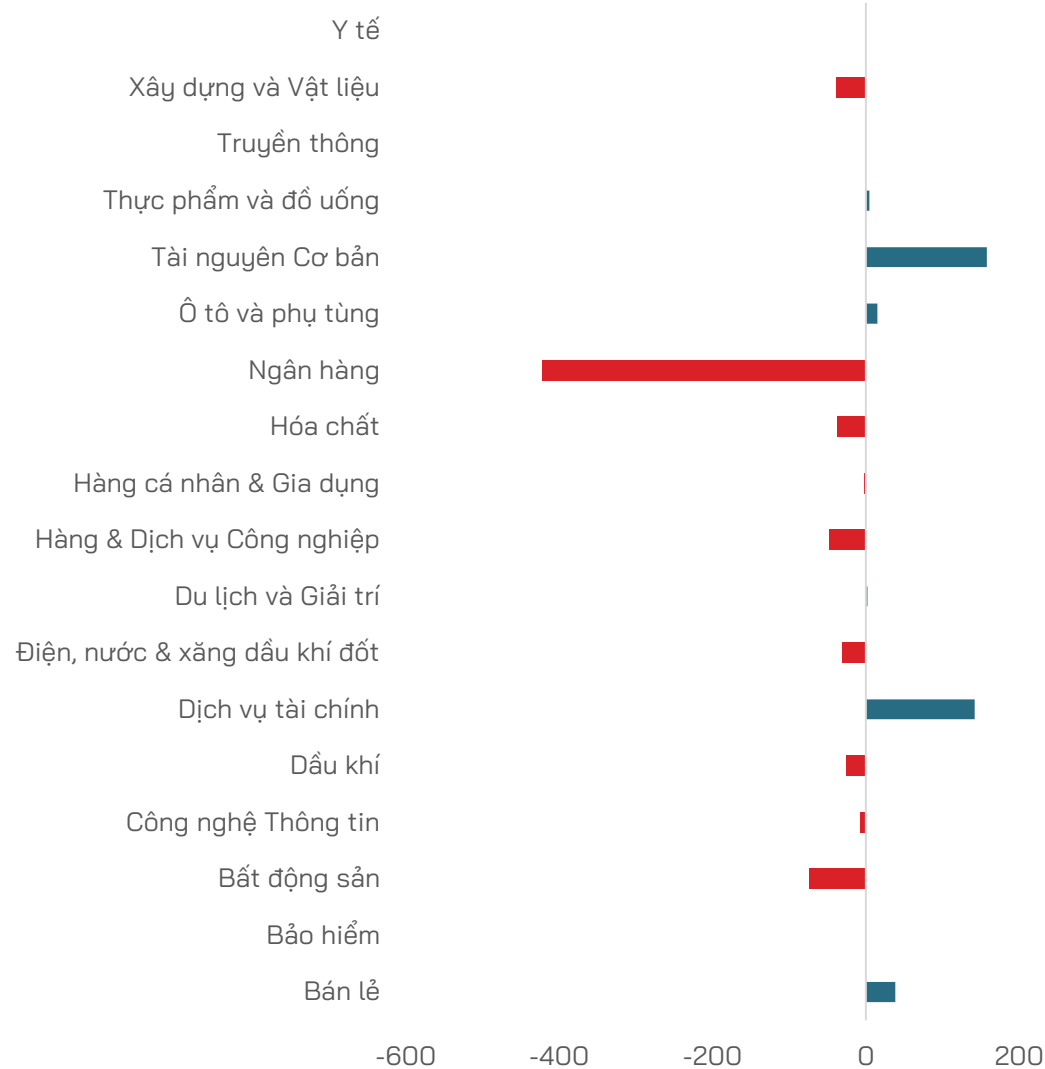
Giao dịch NĐT nước ngoài (theo tuần)



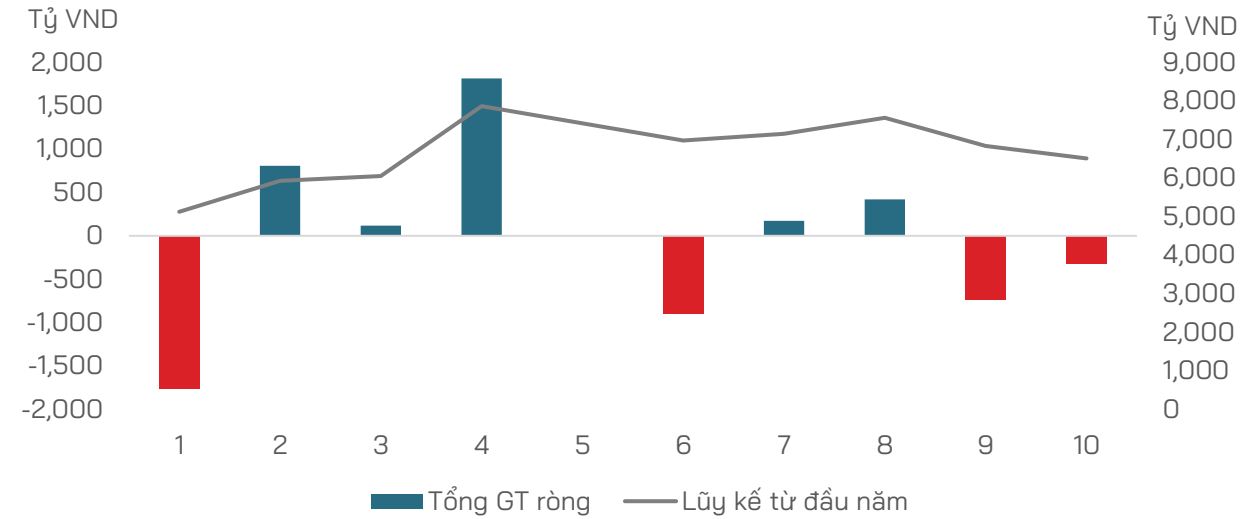
Top cổ phiếu mua bán ròng



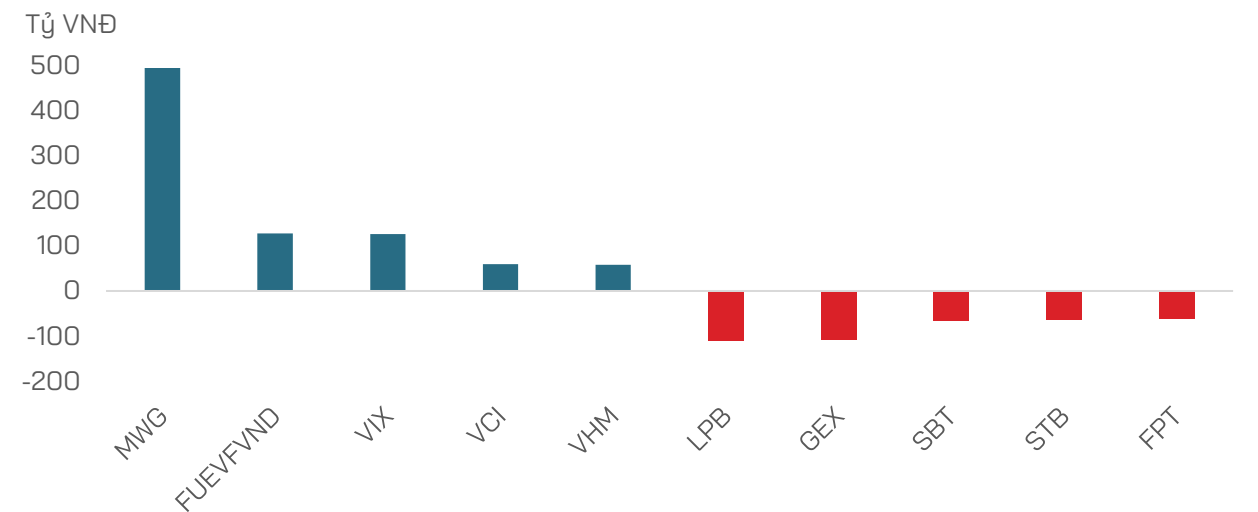
Giao dịch NĐT Tự doanh theo ngành (tỷ VNĐ)



Giao dịch Tự doanh (theo tuần)



Top cổ phiếu mua bán ròng



Thị trường nhiều khả năng sẽ tiếp tục hướng tới vùng kháng cự cao hơn

VN-Index có tuần giao dịch rất thành công khi bứt phá dứt khoát khỏi vùng kháng cự kỹ thuật - tâm lý rất mạnh tại 1,300 điểm. Xu hướng tăng giá tiếp tục được duy trì và hệ thống động lượng xu hướng đang ủng hộ mạnh mẽ. Tuy nhiên, với thanh khoản liên tục duy trì ở mức cao, trong trường hợp thị trường đảo chiều thì mốc 1,300 điểm sẽ không đóng vai trò là vùng hỗ trợ đáng tin cậy.

- ❖ **Kịch bản 1 (80%):** VN-Index tiếp tục hướng tới vùng kháng cự cao hơn quanh 1,370 điểm.
- ❖ **Kịch bản 2 (20%):** VN-Index điều chỉnh mạnh xuống vùng 1,300 điểm.



- **Nhận định:** Thị trường tiếp tục có tuần tăng mạnh, đây cũng là tuần bứt phá thứ 7 liên tiếp với giá trị giao dịch vượt kỳ vọng với chỉ số đóng cửa ở mức cao nhất kể từ tháng 5/2022. Các đường trung bình đều đang có xu hướng lên, khối ngoại bán ròng trong tuần không còn tác động nhiều vào xu hướng thị trường. Chúng tôi khuyến nghị nhà đầu tư nắm giữ 70% tỷ trọng cổ phiếu, tận dụng những phiên điều chỉnh để tận dụng cơ hội khi thị trường đang giữ được đà tăng mạnh nhưng cũng cần lưu ý tránh fomo trong thời gian tới với chiến lược chốt lời khi thị trường đến vùng kháng cự 1,350-1,370 điểm.

- **Hàng hóa Canada và Mexico** lại được Mỹ hoãn thuế quan thêm một tháng
- **Trung Quốc** giảm sản lượng nhiên liệu có thể làm suy yếu nhu cầu dầu toàn cầu
- **Ngân hàng Trung ương châu Âu (ECB)** đã cắt giảm lãi suất 25 điểm cơ bản và cho biết chính sách tiền tệ đang trở nên "ít hạn chế hơn đáng kể"
- **Kim ngạch xuất khẩu của Trung Quốc** trong hai tháng đầu năm tăng chỉ 2.3% so với cùng kỳ năm ngoái. Trong khi đó, kim ngạch nhập khẩu giảm 8.4%, đánh dấu mức giảm mạnh nhất kể từ tháng 7-2023
- **Morgan Stanley** đã hạ dự báo tăng trưởng 2025 của Mỹ xuống 1.5%, từ mức 1.9% được dự báo trước đó. Hãng dịch vụ tài chính Mỹ cũng hạ dự báo tăng trưởng năm 2026 xuống 1.2% từ 1.3%
- **Trước những tổn thất kinh tế hàng trăm tỷ USD, các doanh nghiệp Mỹ đang đẩy mạnh** yêu cầu chính quyền Trump xem xét nói lỏng trừng phạt đối với Nga. Những lĩnh vực như hàng không, ngân hàng, đầu tư và hàng xa xỉ đang chịu thiệt hại nặng nề
- **Nhật Bản** đã bác bỏ tuyên bố của Tổng thống Mỹ Donald Trump chỉ trích Chính phủ nước này đang theo đuổi chính sách phá giá đồng yen. Tokyo tuyên bố sẽ duy trì liên lạc chặt chẽ với Washington về các vấn đề ngoại hối

- **Đồng euro bật tăng mạnh**, lần đầu vượt mốc 1.08 USD đối 1 EUR trong 4 tháng trở lại đây. Giới đầu tư kỳ vọng rằng chính sách tài khóa mở rộng và gia tăng chi tiêu quốc phòng sẽ giúp vực dậy nền kinh tế Eurozone
- **Trung Quốc** hôm 5/3 đã đặt mục tiêu tăng trưởng GDP năm 2025 ở mức "khoảng 5%", đồng thời đề ra các biện pháp kích thích để thúc đẩy kinh tế trong bối cảnh căng thẳng thương mại leo thang với Mỹ
- **Lợi suất trái phiếu chính phủ Nhật Bản** ngày 6/3 tăng lên mức cao nhất trong gần 16 năm trở lại đây. Giới đầu cơ cũng đặt cược nhiều chưa từng thấy vào khả năng tăng giá của đồng yên Nhật, trái ngược với sự đặt cược mạnh mẽ vào khả năng giảm giá của đồng tiền này trong 2 năm trước
- **Thuế quan của Tổng thống Donald Trump đối với Canada và Mexico** có thể tác động nghiêm trọng đến nền kinh tế của cả hai nước, làm chậm lại sản xuất một số hàng hóa nhất định và làm dấy lên lo ngại về suy thoái kinh tế
- **Khi căng thẳng thương mại giữa Mỹ và Trung Quốc** bùng phát, các nhà sản xuất Trung Quốc đang tìm cách điều chỉnh chuỗi cung ứng trước áp lực thuế quan leo thang
- **Một số nhà kinh tế cho rằng thuế quan trả đũa của Canada** làm tình hình thêm tồi tệ, gây áp lực thêm cho nền kinh tế và gia tăng lạm phát trong khi không có tác dụng nhiều trong việc ngăn động thái của Washington

- **PMI ngành sản xuất Việt Nam tháng 2** tiếp tục dưới ngưỡng 50 điểm, kéo dài chuỗi 3 tháng liên tiếp
- **Trong tuần 24/2-28/2, NHNN** tiếp tục hút thêm 3.109 tỷ đồng khỏi hệ thống, đồng thời, nhà điều hành hạ lãi suất tín phiếu về mốc 3,3%/năm
- **Kim ngạch xuất khẩu nông lâm thủy sản** tháng 2 năm 2025 ước đạt 4,4 tỷ USD, tăng 37,2% so với cùng kỳ năm ngoái
- **Thủ tướng yêu cầu Bộ Tài chính chủ trì, NHNN** theo chức năng, nhiệm vụ được giao đề xuất, trình Chính phủ ngay trong tháng 3/2025 về khung pháp lý quản lý, thúc đẩy phát triển tài sản số, tiền kỹ thuật số lành mạnh và hiệu quả
- **Các ngân hàng đang quyết tâm giảm lãi suất** cho vay nhằm hỗ trợ nền kinh tế. Nhưng để thúc đẩy tăng trưởng tín dụng, theo các chuyên gia, cần thêm sự kết hợp của các chính sách khác. Dự kiến, ngành ngân hàng sẽ "bơm" ra thị trường khoảng 2,5 triệu tỷ đồng trong năm nay
- **Sau khi tăng gần 10% tổng vốn điều lệ toàn hệ thống trong năm 2024**, các ngân hàng thương mại dự kiến dự báo sẽ tiếp tục đẩy mạnh phát hành cổ phiếu và trái phiếu để tăng vốn trong năm nay, nhằm đáp ứng các chuẩn mực cao hơn và dự phòng trước những rủi ro tiềm tàng
- **Tổng dư nợ tín dụng bất động sản TP.HCM** tính đến cuối năm 2024 đạt 1,085 triệu tỷ đồng, tăng 12.3% so với cùng kỳ 2023

- **Sau cuộc họp với Ngân hàng Nhà nước**, đã có 10 ngân hàng giảm lãi suất huy động tại quầy, 7 ngân hàng giảm lãi suất huy động trực tuyến với mức giảm từ 0.1 – 0.4%
- **Nhiều ngân hàng liên tục giảm lãi suất huy động** khiến việc gửi tiết kiệm trở nên kém hấp dẫn, nhiều người bán khoản liệu dòng tiền có chảy vào kênh bất động sản
- **Kể từ ngày 1/3/2025 đến hết ngày 28/2/2027** mức thu lệ phí trước bạ lần đầu đối với ô tô điện sẽ bằng 0%
- **Thủ tướng lập 7 đoàn kiểm tra** để tiến hành kiểm tra tiến độ, tháo gỡ các khó khăn, vướng mắc cho những dự án giao thông trọng điểm
- **Reuters: Đại gia Thái Lan** mong muốn Việt Nam áp thuế với nhựa PE và PP nhập khẩu để 'giải cứu' tổ hợp hóa dầu 5,4 tỷ USD ở Bà Rịa - Vũng Tàu
- **Thủ tướng chỉ đạo các nhiệm vụ**, giải pháp trọng tâm, đột phá thúc đẩy tăng trưởng kinh tế, bảo đảm mục tiêu đạt 8% trở lên
- **Thủ tướng Chính phủ Phạm Minh Chính yêu cầu NHNN** nghiên cứu nâng quy mô Chương trình cho vay đối với lĩnh vực lâm sản, thủy sản lên khoảng 100 nghìn tỷ đồng và mở rộng phạm vi chương trình đối với lĩnh vực nông, lâm, thủy sản
- **Cục Hàng không Việt Nam** yêu cầu các hãng hàng không Việt Nam tăng cường lực lượng vận tải, bổ sung và nâng cao hiệu quả khai thác đội tàu bay


- **Vingroup** chính thức đảm bảo khoản vay 150 triệu USD từ ADB cho Vinschool, nhằm thúc đẩy mở rộng hệ thống giáo dục và nâng cao chất lượng đào tạo theo tiêu chuẩn quốc tế
- **VCB:** Sau cổ tức 49.5%, Vietcombank tiếp tục muốn dùng toàn bộ lợi nhuận còn lại 2023 để chia cổ tức
- **BID** chào bán thành công cổ phiếu riêng lẻ, ngân hàng BIDV nâng vốn điều lệ lên hơn 70,200 tỷ đồng
- **SJE:** Năm 2025, Công ty đặt mục tiêu của tổ hợp Sông Đà 11 với doanh thu đạt 2,069.6 tỷ đồng và lợi nhuận trước thuế đạt 208 tỷ đồng, giảm hơn 12.3% về doanh thu nhưng tăng 14.7% về lợi nhuận so với thực hiện năm 2024
- **NAB:** Lên kế hoạch lãi 5,000 tỷ trong năm 2025, chia cổ tức 25%
- **HDC:** Đã nâng sở hữu lên 39.96% vốn điều lệ tại Xây lắp Thừa Thiên Huế (HUB)
- **VCI:** Trình ĐHCĐ kế hoạch kinh doanh năm 2025 với tổng doanh thu 4,25 tỷ đồng, tăng hơn 15%. Lợi nhuận trước thuế mục tiêu đạt 1,420 tỷ đồng, tăng 30% so với thực hiện năm trước
- **MST:** Đặt mục tiêu lợi nhuận 2025 tăng 168%, muốn vay ngân hàng 400 tỷ đồng
- **VIB** dự kiến chia cổ tức tối đa 7% bằng tiền, tăng vốn điều lệ lên hơn 34,040 tỷ đồng

- **NCB** dự kiến phát hành riêng lẻ 700 triệu cổ phiếu, tăng vốn thêm gần 60%
- **PCT:** Năm 2025, đặt mục tiêu tổng doanh thu đạt 810.55 tỷ đồng, tăng 49% so với năm trước, nhưng lợi nhuận sau thuế là 84.3 tỷ đồng, giảm 4% so với thực hiện của năm 2024
- **HAX:** VDSC nghi ngờ khả năng duy trì mức biên lợi nhuận phân phối xe MG ở mức cao hơn trung bình ngành như hiện nay HAX đang nhận được, hàm ý đây có thể là rủi ro giảm giá cho cổ phiếu HAX
- **DRI:** Thông qua kế hoạch đầu tư tái canh 4,081.64 ha đất cao su tại Lào, đồng thời lên kế hoạch niêm yết cổ phiếu trên sàn HOSE
- **VUA:** Bước sang năm 2025, Công ty đặt kế hoạch thoát lỗ với mục tiêu kế hoạch doanh thu đạt 80 tỷ đồng, lợi nhuận sau thuế đạt 15 tỷ đồng
- **Quỹ đầu tư Qatar** dự kiến đầu tư tối thiểu 1 tỷ USD vào VinFast, cân nhắc đầu tư vào Vinpearl
- **CAV:** Năm 2024 báo lãi tăng 127% lên 1.200 tỷ, muốn chi hơn 800 tỷ chia cổ tức tiền mặt tỷ lệ 140%
- **KIS** thực hiện bán giải chấp 5 triệu cổ phiếu BCG của ông Nguyễn Hồ Nam. Thời điểm bán giải chấp từ ngày 03/03/2025
- **BAF:** Lập 3 công ty vốn 760 tỷ, chuẩn bị xây trại 'nuôi heo nhà tầng' đầu tiên tại Việt Nam quy mô 64,000 heo nái, 1,6 triệu heo thịt
- **STK** muốn chia cổ tức 45%, dồn lực cho 'át chủ bài' Unitex

CÔNG TY CỔ PHẦN CHỨNG KHOÁN HD (HDS)

 www.hdbs.vn


TRỤ SỞ CHÍNH

 23A-B Nguyễn Đình Chiểu, Phường Đakao, Quận 1, TP. Hồ Chí Minh

 +84 287 3076966

 +84 286 2838666


CHI NHÁNH HÀ NỘI


 Tầng 5, 32 Trần Hưng Đạo, Phường Phan Chu Trinh, Quận Hoàn Kiếm, TP. Hà Nội

 +84 243 359 8866

 +84 243 351 8866

PHÒNG NGHIÊN CỨU VÀ PHÂN TÍCH

 hdbs.vn/trung-tam-phan-tich

 research@hdbs.vn

TUYÊN BỐ MIỄN TRỪ TRÁCH NHIỆM

Báo cáo này được xây dựng dựa trên dữ liệu thu thập từ các nguồn được đánh giá là đáng tin cậy, tuy nhiên HDS không đảm bảo tính chính xác và đầy đủ tuyệt đối của các thông tin này. Các nhận định trong báo cáo phản ánh quan điểm tại thời điểm phát hành, có thể thay đổi theo diễn biến thị trường mà không cần thông báo trước.

Báo cáo này chỉ mang tính tham khảo và không phải là khuyến nghị đầu tư. HDS không chịu trách nhiệm đối với bất kỳ rủi ro hoặc tổn thất nào phát sinh từ việc sử dụng thông tin trong báo cáo.

Báo cáo này là sản phẩm và tài sản của HDS. Mọi hành vi sao chép sửa đổi, in ấn mà không có sự đồng ý của HDS đều là trái luật.