

BÁO CÁO THỊ TRƯỜNG

TUẦN 10.2025
(03 - 07/03/2025)



Mở Tài khoản Trung tâm Phân tích













- ❖ **VN-INDEX đóng cửa tuần giao dịch thứ 9.2025 tại 1,305 điểm, tăng +8.6 điểm điểm (+0.66%).** Thị trường tiếp tục duy trì tuần thứ 6 tăng liên tiếp kể từ tuần thứ 3.2025. Giá trị giao dịch trung bình phiên tăng mạnh 6 tuần liên tiếp đạt 18,918 tỷ đồng, tăng +16.0% so với tuần trước và tăng +40.8% so với trung bình 5 tuần gần nhất, đây cũng là thanh khoản cao nhất kể từ tuần 39.2024.
- ❖ **Dòng tiền giảm ở các nhóm Ngân hàng, Bất động sản, Thực phẩm Đồ uống.** Trong đó, đặc biệt là nhóm Ngân hàng đi ngược thị trường khi chỉ số giảm -0.2% WoW trong bối cảnh dòng tiền không hỗ trợ (giảm tuần thứ 5 liên tiếp, thấp hơn đáng kể so với mức đỉnh ở tuần cuối cùng tháng 1 trước Tết Nguyên đán khi đạt 24.6%). Ngược lại, thanh khoản tăng mạnh ở các nhóm Dịch vụ Tài chính (Chứng khoán), Tài nguyên Cơ bản (Thép) dẫn dắt thị trường. Một số ngành có tỷ trọng dòng tiền về mức đáy 10 tuần, đáng chú ý như Bán lẻ, Dệt may, Vật liệu xây dựng, Vận tải thủy, Hàng không.
- ❖ **Cả 3 nhóm vốn hóa đều đồng thuận tăng với thị trường với nhóm vốn hóa vừa tăng mạnh nhất +1.36%, vốn hóa nhỏ tăng +1.05% và vốn hóa lớn tăng +0.2%.** Dòng tiền tăng trở lại ở các cổ phiếu vốn hóa lớn từ 43.1% lên mức 46.7% trong khi nhóm vốn hóa vừa và nhỏ có tỷ trọng dòng tiền giảm lần lượt từ 43.1% và 13.8% xuống mức 42.3% và 11.0%.
- ❖ **Nhóm Cá nhân và Tổ chức trong nước mua ròng 2,251 tỷ đồng và 1,012 tỷ đồng.** Ngược lại, Khối ngoại bán ròng 2,530 tỷ đồng và Nhóm Tự doanh bán ròng 734 tỷ đồng.
- ❖ **Nhận định:** VN-Index tăng khiêm tốn nhưng thanh khoản bùng nổ, đạt mức cao nhất kể từ cuối tháng 9/2024 và kết tuần tại mức cao nhất trong vòng 2 năm qua. Mặc dù có nhịp giảm xuống 1,300 điểm, VN-Index vẫn giữ vững mốc này, cho thấy thị trường bút phá khỏi vùng kháng cự tâm lý quan trọng. Thị trường tuần tới, chúng tôi nghiêng về kịch bản VN-Index dao động hẹp quanh 1,300 điểm khi dòng tiền cần thêm động lực để kích hoạt một nhịp tăng mạnh mẽ hơn. Nhà đầu tư ngắn hạn nên hạn chế mua đuổi, chỉ giải ngân khi thị trường điều chỉnh về vùng hỗ trợ và có thể chốt lời một phần khi chỉ số tiệm cận vùng kháng cự. Nhà đầu tư trung dài hạn có thể tiếp tục nắm giữ danh mục, ưu tiên cổ phiếu có nền tảng tốt và xu hướng tích cực. Cần theo dõi sát dòng tiền và động thái khối ngoại, nếu áp lực bán ròng giảm, VN-Index có thể hướng đến vùng 1,315-1,322 điểm.

Diễn biến chỉ số chứng khoán thế giới

Index	Chỉ số	% 1 Tuần	% 1 Tháng	% YTD	% 1 Năm
Chỉ số thị trường thế giới					
Dow Jones	43,840.9	0.9%	-1.6%	3.1%	12.4%
S&P 500	5,954.5	-0.5%	-1.4%	1.2%	16.1%
Nasdaq	18,847.3	-2.3%	-4.1%	-2.4%	16.3%
Europe	5,466.7	0.2%	3.8%	11.7%	11.3%
Japanese	37,636.0	-3.0%	-3.0%	-5.7%	-6.2%
Korea	2,532.8	-4.3%	2.1%	5.6%	-5.3%
China	3,332.3	-1.2%	2.5%	-0.6%	9.6%
HongKong	23,203.8	-0.4%	11.8%	15.9%	40.0%
Taiwan	23,053.2	-2.2%	1.1%	0.1%	19.4%
India	22,124.7	-1.9%	-6.8%	-6.4%	-1.3%
Indonesia	6,441.9	-4.5%	-8.9%	-9.0%	-11.4%
Thailand	1,201.7	-2.3%	-7.2%	-13.8%	-11.4%
VietNam	1,305.4	0.7%	3.2%	3.1%	4.2%
Hàng hóa					
Brent Oil (USD/bbl)	73.2	-1.6%	-4.0%	-2.0%	-11.6%
WTI Oil (USD/bbl)	70.1	-0.8%	-3.6%	-1.6%	-10.3%
Gold (USD/ounce)	2,873.4	-3.0%	-0.1%	8.8%	35.1%
Yield Trái phiếu Chính phủ Mỹ					
U.S 1Y (%)	4.1	-1.0%	-1.7%	-1.0%	-17.9%
U.S 10Y (%)	4.2	-3.7%	-6.1%	-7.3%	0.5%

(*) Dữ liệu được cập nhật vào ngày 03/03/2025

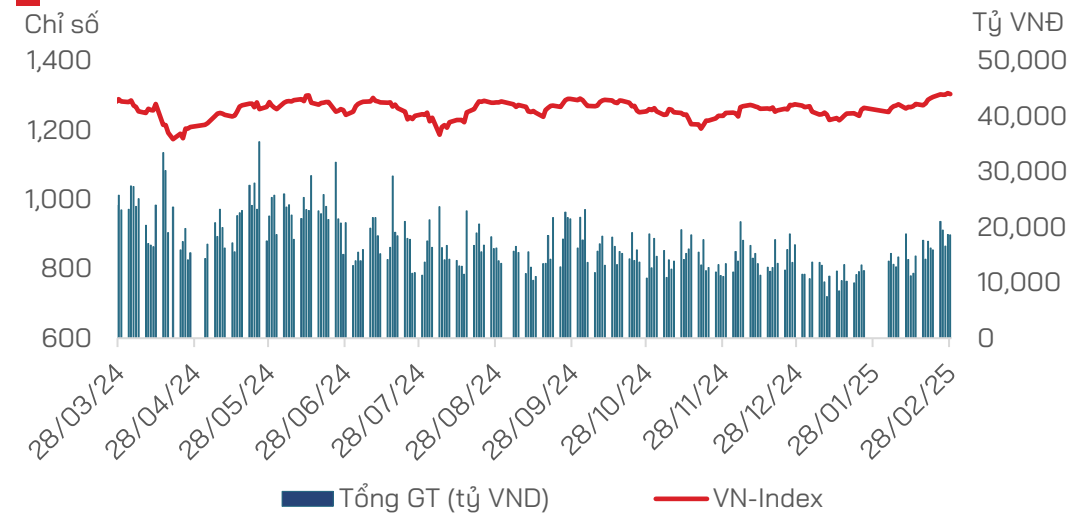
Lịch sự kiện công bố thông tin tuần 10.2025			Quan trọng
Thứ Hai 03/03		EU: Chỉ Số Giá Tiêu Dùng (CPI) Tháng 2	★ ★
		Mỹ: Chỉ Số PMI Sản Xuất của ISM Tháng 2	★
Thứ Ba 04/03		EU: Tỷ Lệ Thất Nghiệp Tháng 1	★ ★
		Mỹ: Mức thuế quan mới có hiệu lực	★ ★ ★
Thứ Tư 05/03		EU: Chỉ Số PMI Dịch Vụ Tháng 2	★ ★
		Mỹ: Chỉ Số PMI Dịch Vụ Tháng 2	★ ★
Thứ Năm 06/03		Việt Nam: Tình hình kinh tế-xã hội Tháng 2	★ ★
		Mỹ: Đề Nghị Trợ Cấp Thất Nghiệp Lần Đầu	★ ★
Thứ Sáu 07/03		Mỹ: Tỷ Lệ Thất Nghiệp Tháng 2	★ ★
		Mỹ: Chủ tịch Fed Powell phát biểu	★ ★

Nguồn: HDS tổng hợp

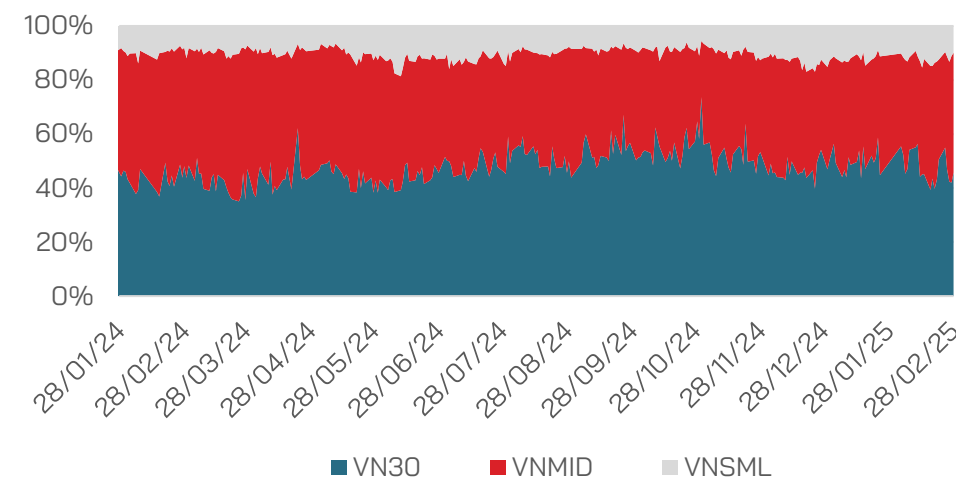
Thanh Khoản tăng mạnh nhất kể từ cuối tháng 9.2024

- **VN-INDEX đóng cửa tuần giao dịch thứ 9.2025 tại 1,305 điểm, tăng +8.6 điểm điểm (+0.66% so với tuần trước đó).** Thị trường chỉ có 2 phiên tăng điểm và 3 phiên giảm điểm. Thị trường tiếp tục duy trì tuần thứ 6 tăng liên tiếp kể từ tuần thứ 3.2025.
- **Giá trị giao dịch trung bình phiên tăng mạnh 6 tuần liên tiếp đạt 18,918 tỷ đồng,** tăng +16.0% so với tuần trước và tăng +40.8% so với trung bình 5 tuần gần nhất, đây cũng là thanh khoản cao nhất kể từ tuần 39.2024. Trong đó, giá trị giao dịch khớp lệnh bình quân đạt 17,335 tỷ đồng, tăng mạnh +49% so với trung bình 5 tuần trước.
- **Dòng tiền giảm ở các nhóm Ngân hàng, Bất động sản, Thực phẩm Đồ uống.** Trong đó, đặc biệt là nhóm Ngân hàng đi ngược thị trường khi chỉ số giảm -0.2% WoW trong bối cảnh dòng tiền không hỗ trợ (giảm tuần thứ 5 liên tiếp, thấp hơn đáng kể so với mức đỉnh ở tuần cuối cùng tháng 1 trước Tết Nguyên đán khi đạt 24.6%). Ngược lại, thanh khoản tăng mạnh ở các nhóm Dịch vụ Tài chính (Chứng khoán), Tài nguyên Cơ bản (Thép) dẫn dắt thị trường. Một số ngành có tỷ trọng dòng tiền về mức đáy 10 tuần, đáng chú ý như Bán lẻ, Dệt may, Vật liệu xây dựng, Vận tải thủy, Hàng không.
- **Sức mạnh dòng tiền:** dòng tiền tăng trở lại ở các cổ phiếu vốn hóa lớn từ 43.1% lên mức 46.7% trong khi nhóm vốn hóa vừa và nhỏ có tỷ trọng dòng tiền giảm lần lượt từ 43.1% và 13.8% xuống mức 42.3% và 11.0%.
- **Về biến động giá,** cả 3 nhóm vốn hóa đều đồng thuận tăng với thị trường với nhóm vốn hóa vừa tăng mạnh nhất +1.36%, vốn hóa nhỏ tăng +1.05% và vốn hóa lớn tăng +0.2%.

Thanh khoản sàn HOSE



Tỷ trọng các nhóm vốn hóa



Độ rộng thị trường suy yếu nhưng vẫn giữ ở mức tích cực

- **Độ rộng của thị trường ở mức tích cực khi số lượng cổ phiếu tăng áp đảo cổ phiếu giảm**, có 152 mã tăng trên 163 mã giảm, nhóm vốn hóa lớn (VN30) đồng thuận khi có 16 cổ phiếu tăng trên 12 cổ phiếu giảm.
- **Nhóm nhà đầu tư Cá nhân mua ròng 2,251 tỷ đồng.** Trong đó, họ mua ròng nhóm Ngân hàng với Top mua ròng gồm có các cổ phiếu: FPT, STB, VCB, MSN, VPB.
- **Nhóm nhà đầu tư Nước ngoài bán ròng 2,530 tỷ đồng.** Top bán ròng là nhóm Ngân hàng với Top bán ròng khớp lệnh của nước ngoài gồm các mã: FPT, STB, HPG, VCB, TPB.
- **Nhóm Tự doanh bán ròng 734 tỷ đồng.** Top bán ròng gồm có các cổ phiếu nhóm Bán lẻ với Top bán ròng gồm các cổ phiếu: SBT, VIX, TCB, MBB, VND.
- **Nhóm nhà đầu tư Tổ chức trong nước mua ròng 1,012 tỷ đồng.** Top mua ròng gồm các cổ phiếu nhóm Ngân hàng với Top mua ròng gồm các cổ phiếu: TCB, HPG, SHB, CTG, HSG.
- **Trong tuần 09.2025, các quỹ ETF tiếp tục ghi nhận rút ròng với giá trị đạt 218 tỷ đồng**, ghi nhận hơn 2 tháng (11 tuần liên tiếp) các quỹ rút ròng với giá trị rút gần 2.1 nghìn tỷ đồng. Cụ thể, các quỹ ngoại rút ròng 56 tỷ đồng (chủ yếu từ quỹ Fubon FTSE Vietnam ETF rút ròng -95.7 tỷ đồng, các cổ phiếu rút ròng mạnh bao gồm HPG, VHM, VCB, VIC, VNM) và các quỹ nội rút ròng 197 tỷ đồng (tập chung chủ yếu ở quỹ VFM VNDiamond ETF với hơn -105.3 tỷ đồng và quỹ VFM VN30 ETF rút ròng 57 tỷ đồng).

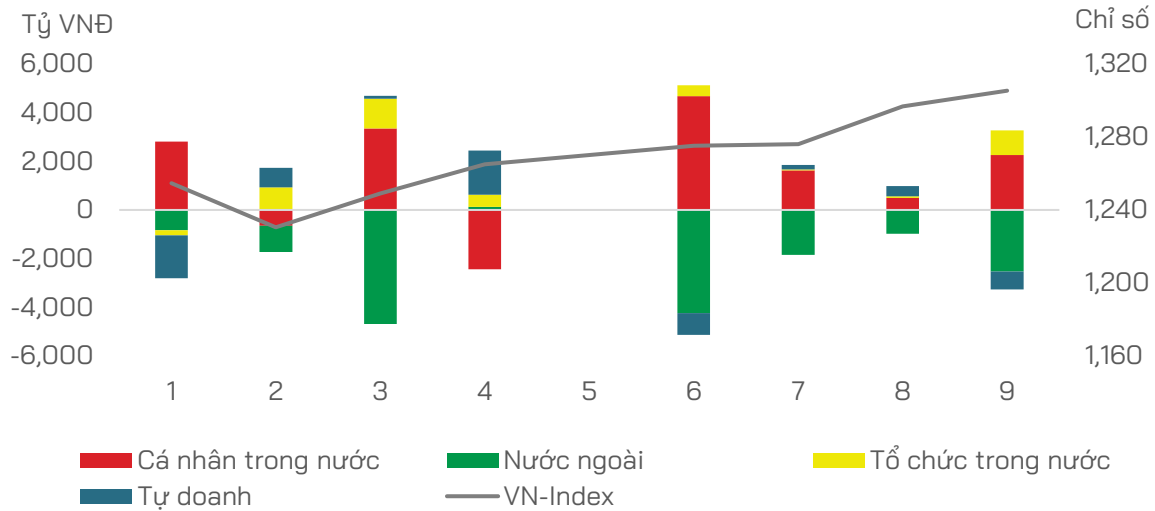
STT	Mã	Giá đóng cửa (D)	% thay đổi giá 1 tuần	P/E cơ bản
1	HPG	28,000	5.9%	14.9
2	SSI	26,300	3.8%	17.1
3	GVR	33,400	3.1%	31.7
4	VHM	41,200	2.2%	5.7
5	VIC	41,200	1.4%	13.6
6	VNM	62,200	1.3%	13.8
7	BCM	75,700	1.1%	37.2
8	SHB	10,000	0.9%	4.4
9	VRE	17,400	0.9%	9.7
10	PLX	43,550	0.8%	19.2
11	VIB	20,750	0.7%	8.6
12	MBB	23,000	0.4%	6.2
13	MWG	58,300	0.3%	22.9
14	VCB	93,300	0.2%	15.4
15	MSN	67,700	0.2%	50.4
16	BID	40,950	0.1%	11.5
17	CTG	41,500	0.0%	8.8
18	HDB	23,050	0.0%	6.3
19	GAS	68,000	-0.6%	15.3
20	SAB	51,500	-0.6%	15.3
21	VJC	96,000	-0.6%	36.5
22	LPB	36,150	-0.7%	11.1
23	ACB	26,000	-0.8%	6.9
24	SSB	19,400	-0.8%	11.4
25	VPB	19,300	-0.8%	9.7
26	FPT	140,300	-1.2%	26.2
27	TCB	26,100	-1.5%	8.6
28	STB	38,250	-1.5%	7.2
29	TPB	16,700	-1.8%	7.3
30	BVH	56,600	-2.4%	20.2

Tăng giảm Dòng tiền và Chỉ số theo nhóm ngành

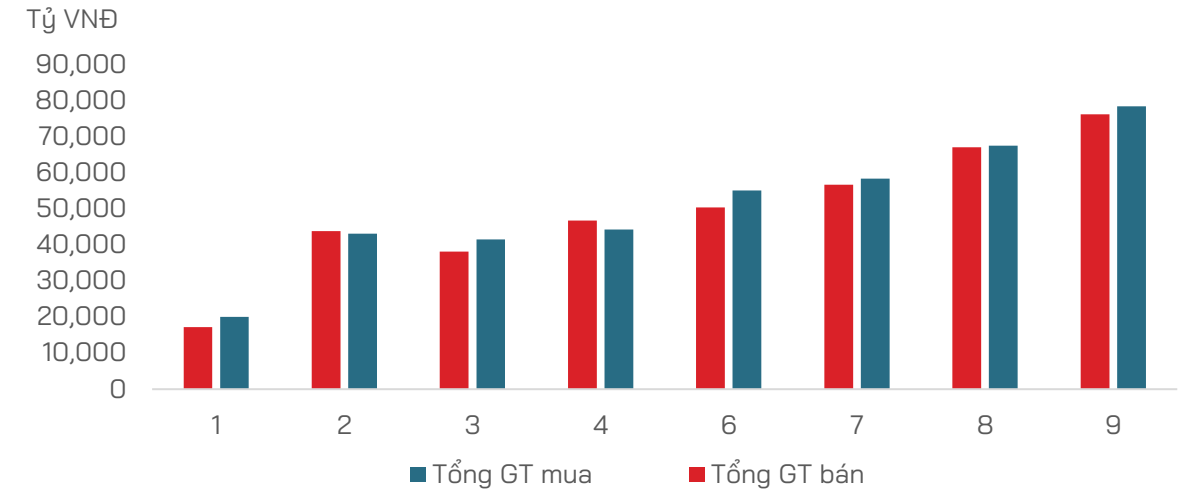
NGÀNH	TỶ TRỌNG DÒNG TIỀN										TĂNG/GIẢM CHỈ SỐ							
	20/12	27/12	03/01	10/01	17/01	24/01	07/02	14/02	21/02	28/02	1 TUẦN	2 TUẦN	1 THÁNG	3 THÁNG	6 THÁNG	9 THÁNG	1 NĂM	YTD
Ngân hàng	16.4%	22.4%	23.9%	22.5%	20.6%	24.6%	23.3%	21.9%	20.3%	18.9%	-0.2%	1.2%	3.3%	8.0%	7.6%	10.9%	7.6%	4.9%
Dịch vụ tài chính	12.5%	10.6%	11.7%	11.8%	12.9%	11.8%	12.1%	12.3%	15.9%	18.7%	3.3%	6.5%	8.5%	8.6%	0.0%	-7.4%	-3.7%	6.4%
Bất động sản	16.7%	16.2%	14.5%	14.7%	15.4%	13.1%	13.2%	12.1%	14.9%	13.4%	1.7%	5.0%	5.2%	3.7%	-0.2%	-2.4%	-4.7%	3.7%
Tài nguyên Cơ bản	6.4%	5.0%	5.2%	5.2%	5.3%	4.7%	5.6%	8.2%	5.8%	10.4%	1.2%	1.6%	14.2%	23.8%	21.1%	12.8%	17.4%	16.0%
Thực phẩm và đồ uống	8.4%	7.7%	7.8%	8.7%	7.3%	7.9%	8.0%	7.1%	7.1%	7.3%	0.2%	0.6%	0.7%	0.9%	0.3%	3.9%	14.0%	-3.8%
Xây dựng và Vật liệu	4.8%	6.8%	6.1%	6.8%	9.3%	7.6%	7.4%	7.8%	7.7%	6.6%	0.4%	3.3%	6.7%	11.1%	10.2%	6.6%	8.6%	6.4%
Hàng & Dịch vụ Công nghiệp	6.9%	6.2%	5.5%	5.9%	6.2%	6.3%	7.3%	6.9%	5.8%	5.3%	-2.0%	-3.7%	-3.1%	7.3%	14.7%	24.1%	43.2%	1.5%
Hóa chất	5.4%	6.0%	4.9%	5.3%	4.1%	4.0%	4.2%	5.5%	6.3%	5.0%	1.9%	6.4%	10.6%	7.3%	0.6%	-1.6%	14.8%	6.5%
Công nghệ Thông tin	6.4%	3.7%	5.1%	4.8%	5.8%	5.6%	7.1%	4.7%	3.3%	4.1%	-1.1%	-2.9%	-7.7%	1.6%	6.1%	16.7%	48.0%	-7.1%
Bán lẻ	3.6%	3.5%	4.2%	3.5%	3.1%	4.0%	3.3%	4.0%	3.3%	2.8%	0.4%	3.1%	-2.7%	0.1%	-8.5%	2.2%	29.8%	-2.3%
Dầu khí	2.7%	2.1%	2.2%	2.2%	2.4%	2.5%	2.0%	2.6%	2.1%	2.0%	1.5%	2.0%	5.8%	10.6%	-8.3%	-1.4%	13.5%	5.3%
Điện, nước & xăng dầu khí đốt	1.8%	1.7%	1.6%	1.6%	1.5%	1.7%	1.6%	1.7%	2.0%	1.6%	-0.5%	0.7%	2.2%	1.8%	-3.5%	-3.8%	1.7%	1.8%
Hàng cá nhân & Gia dụng	2.8%	2.6%	2.0%	2.1%	1.7%	1.4%	1.7%	1.6%	1.3%	1.1%	-0.8%	0.4%	1.5%	3.4%	-0.3%	3.4%	14.5%	-0.2%
Du lịch và Giải trí	1.5%	1.6%	1.4%	1.0%	1.2%	1.1%	0.9%	1.0%	1.0%	0.6%	-0.8%	-2.5%	-0.4%	-1.8%	8.4%	-3.3%	30.1%	-4.7%
Ô tô và phụ tùng	0.7%	0.9%	0.6%	0.7%	0.4%	0.4%	0.6%	0.5%	1.1%	0.6%	-1.4%	4.5%	5.9%	5.8%	-4.5%	-7.3%	0.7%	4.0%
Viễn thông	1.1%	1.0%	0.7%	1.2%	1.1%	1.5%	0.8%	0.7%	0.4%	0.5%	-2.0%	-3.3%	-9.9%	-4.1%	19.0%	-3.9%	131.7%	-9.2%
Y tế	0.7%	0.7%	0.5%	0.5%	0.7%	0.6%	0.5%	0.6%	0.7%	0.4%	0.1%	0.6%	3.5%	7.5%	6.0%	12.3%	16.6%	2.4%
Bảo hiểm	0.5%	0.5%	0.5%	0.5%	0.4%	0.4%	0.3%	0.5%	0.5%	0.3%	-1.6%	2.7%	8.3%	23.0%	21.5%	14.9%	27.5%	7.7%
Truyền thông	0.8%	0.8%	1.3%	0.9%	0.6%	0.7%	0.3%	0.3%	0.4%	0.3%	2.6%	5.0%	1.2%	4.3%	-19.9%	-15.7%	-2.7%	3.6%

Cá nhân và Tổ chức là lực mua chính trong tuần

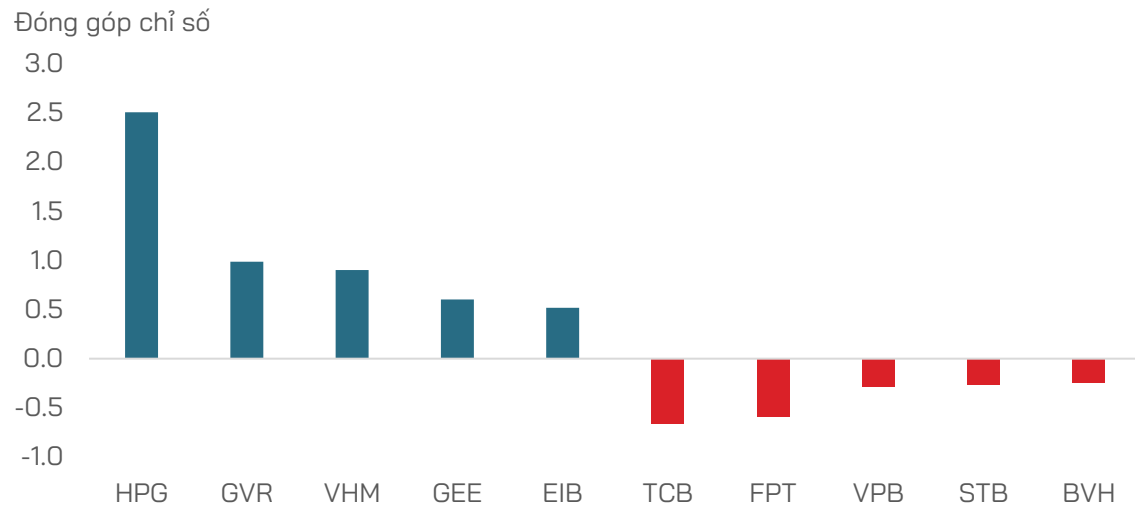
Phân loại Nhà đầu tư



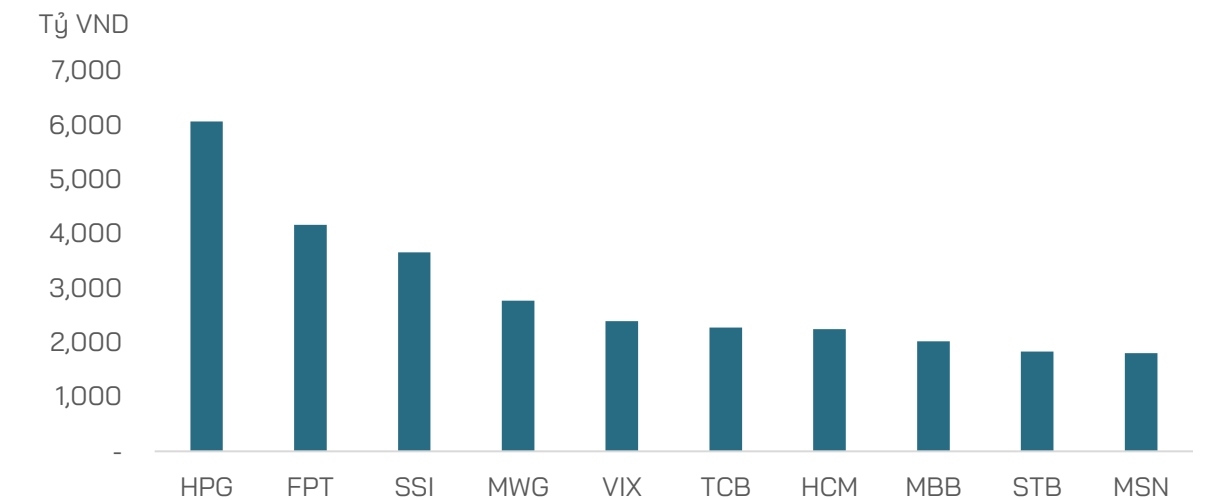
Tổng giá trị mua bán NĐT cá nhân trên HOSE



Top Cổ phiếu ảnh hưởng đến chỉ số VN-Index

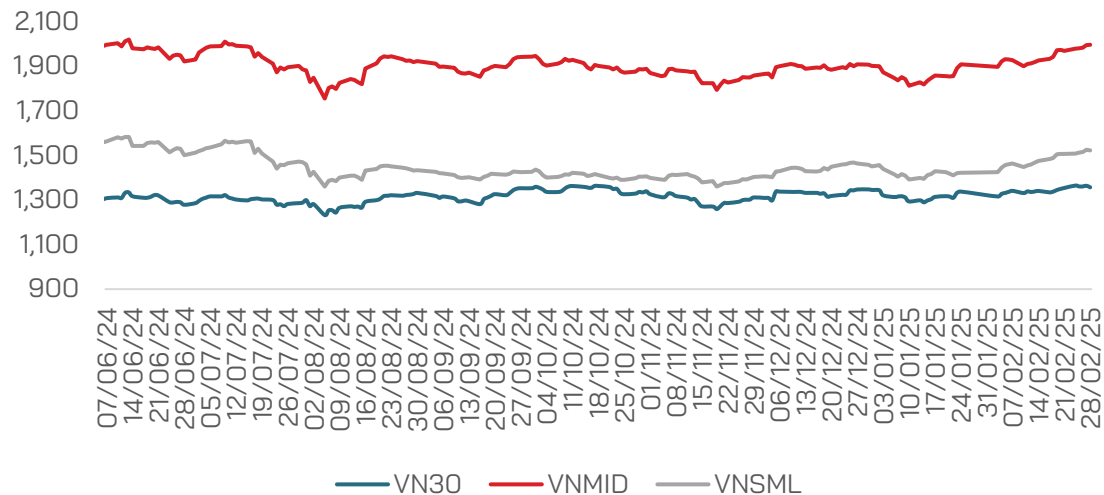


Top 10 cổ phiếu có GTGD lớn nhất

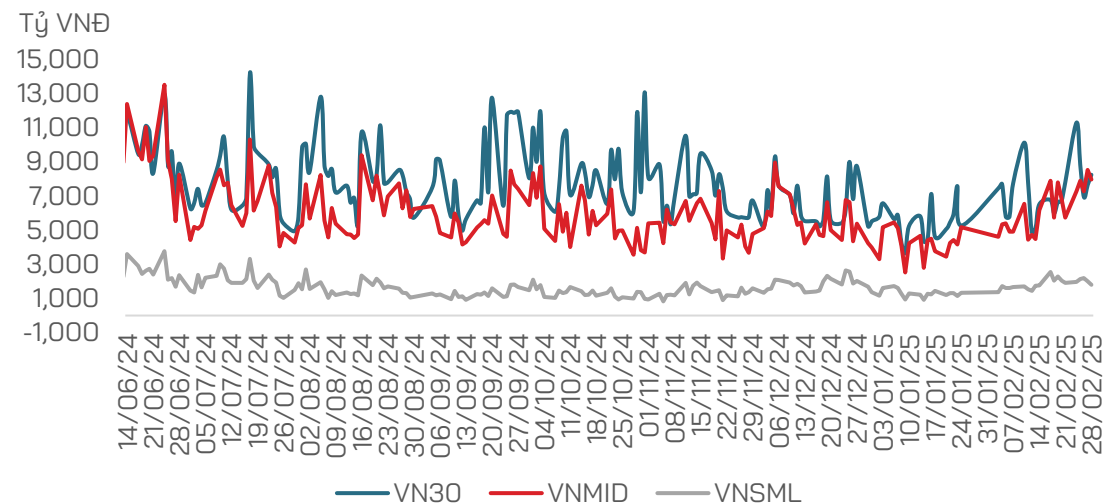


Dòng tiền tăng trở lại ở các cổ phiếu nhóm vốn hóa lớn

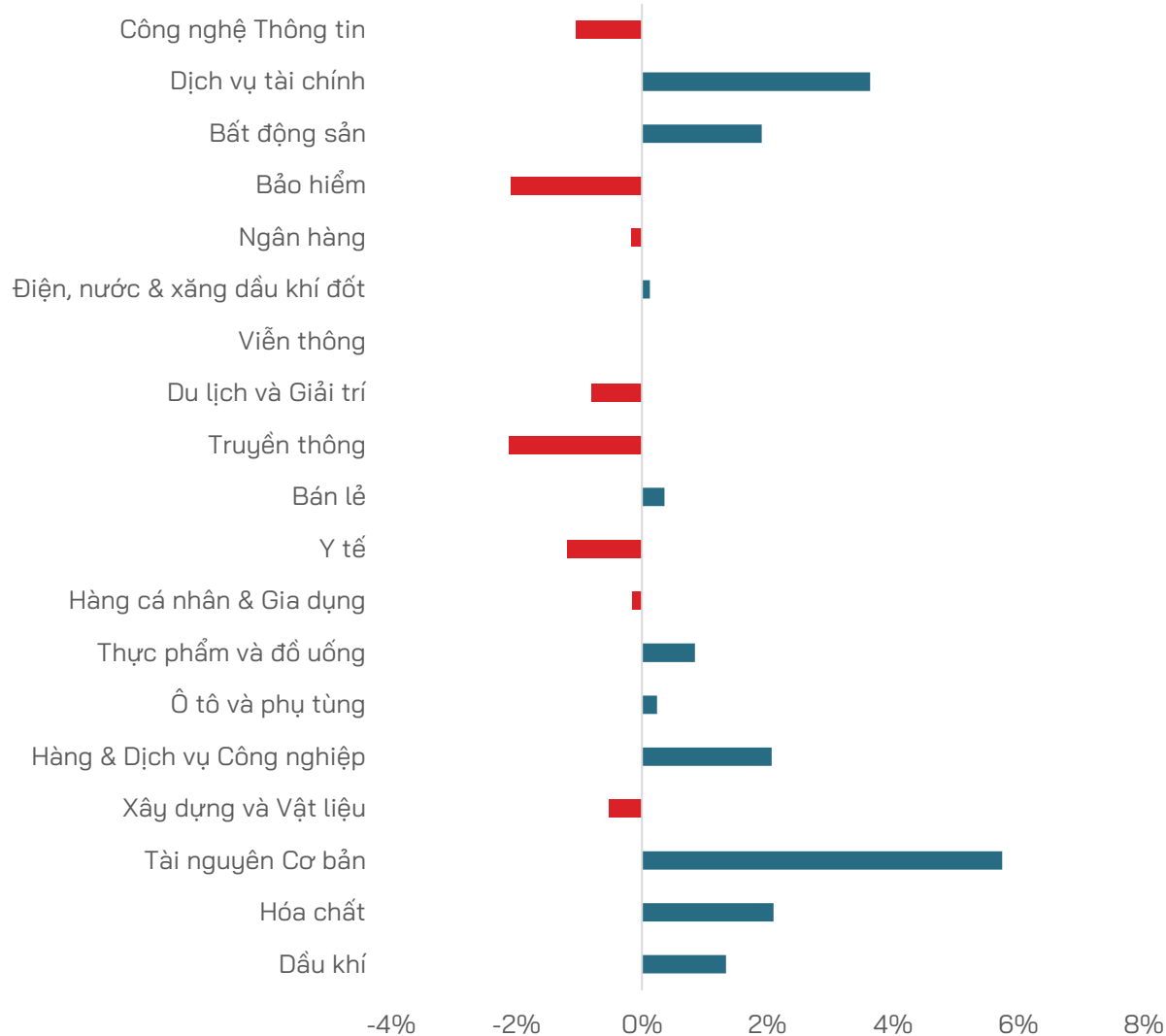
Chỉ số theo nhóm vốn hóa



Giá trị giao dịch theo nhóm vốn hóa

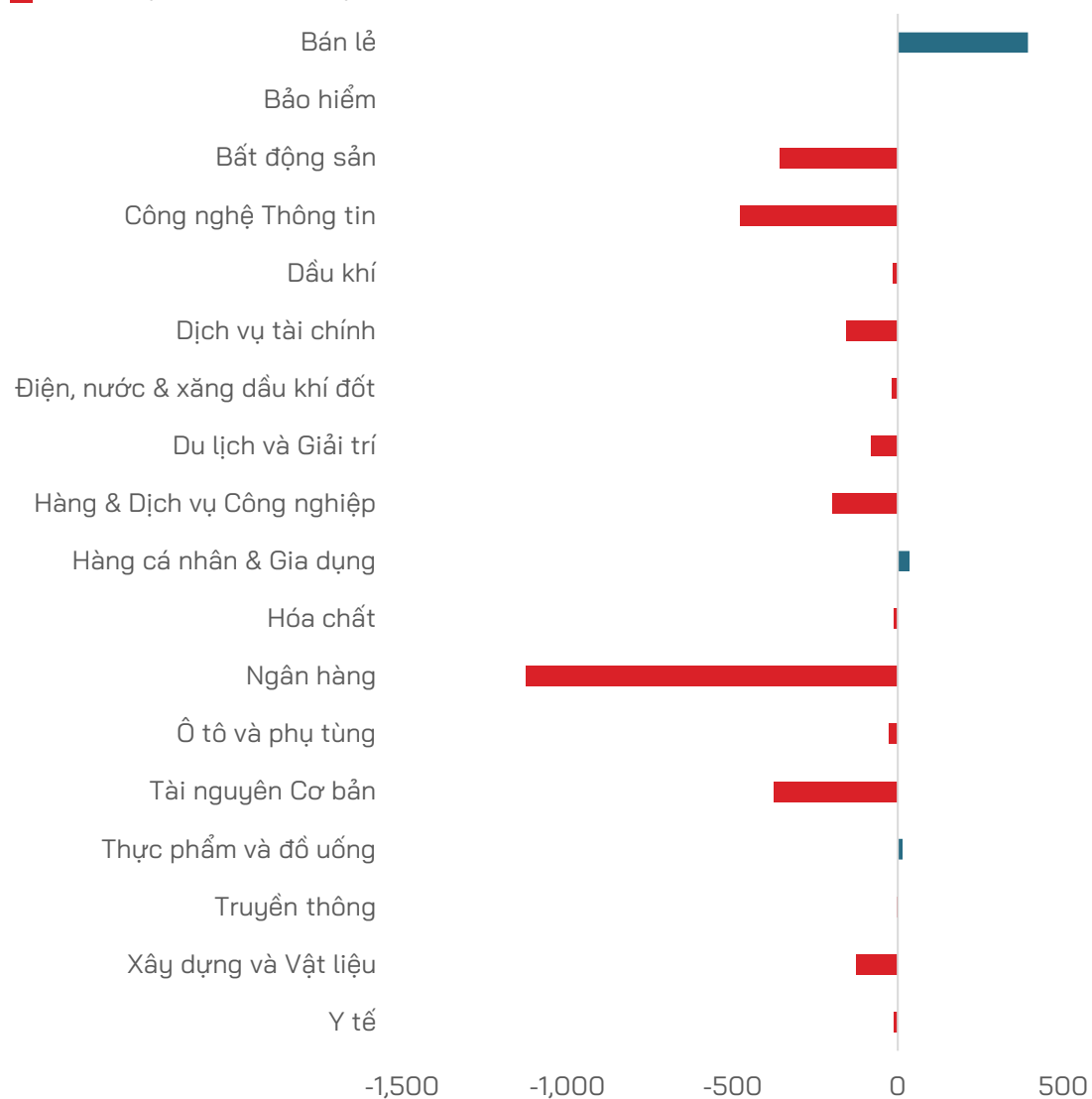


Biến động chỉ số ngành (% thay đổi)

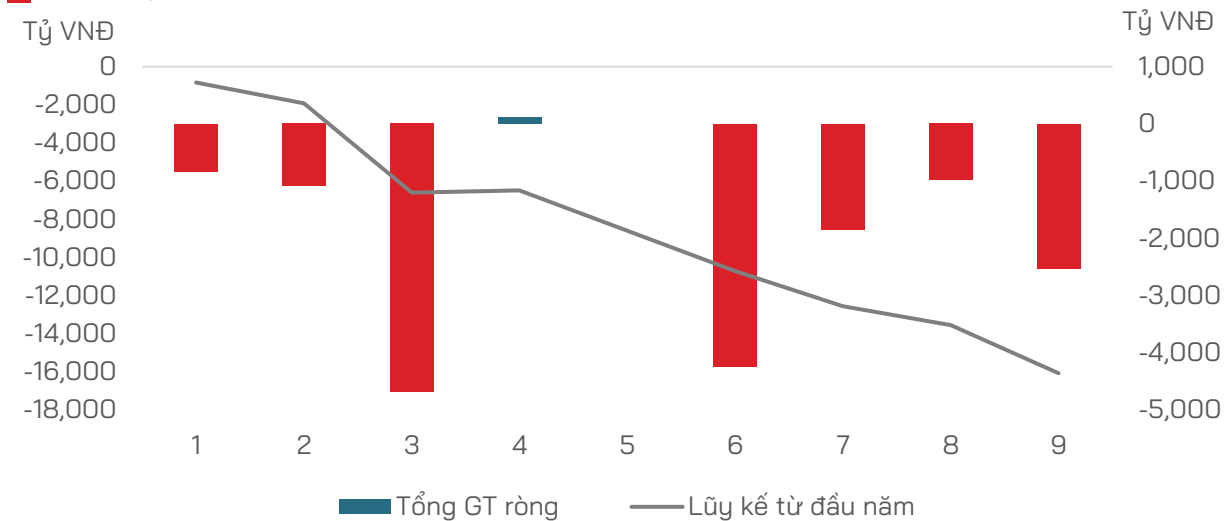


Khối Ngoại vẫn tiếp tục bán ròng mạnh nhóm Ngân hàng

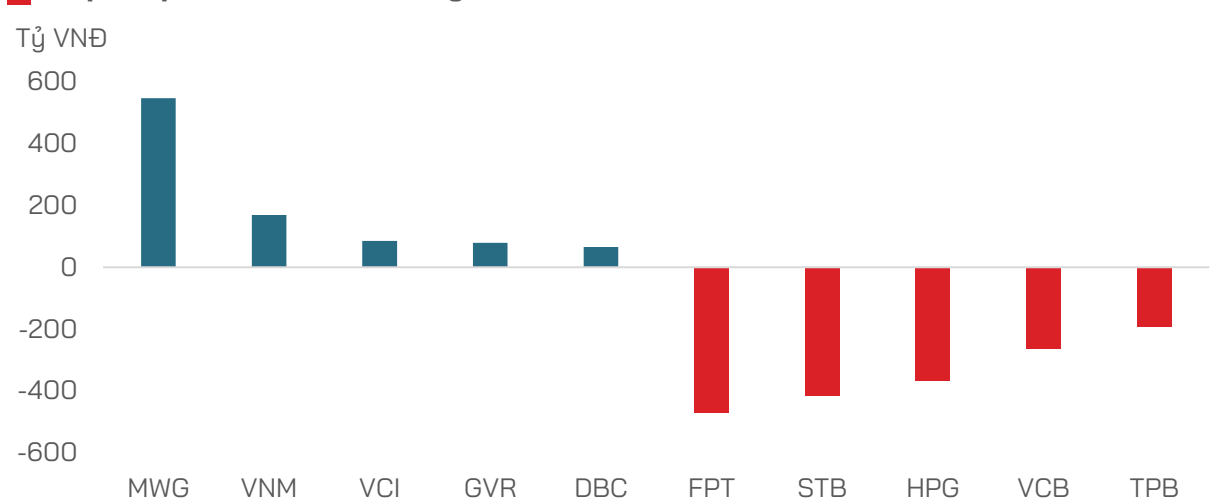
Giao dịch Khối ngoại theo ngành (tỷ VNĐ)



Giao dịch NĐT nước ngoài (theo tuần)

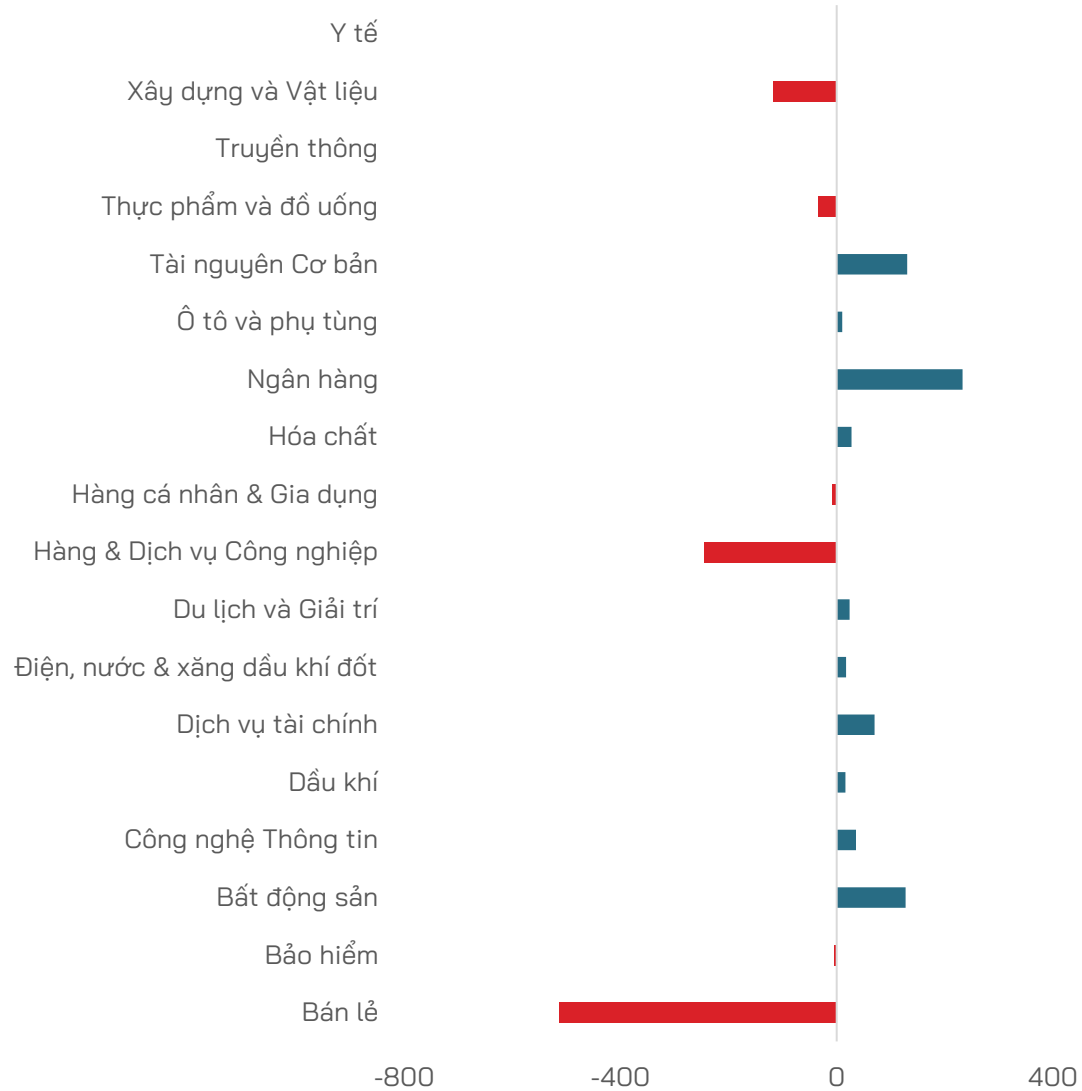


Top cổ phiếu mua bán ròng

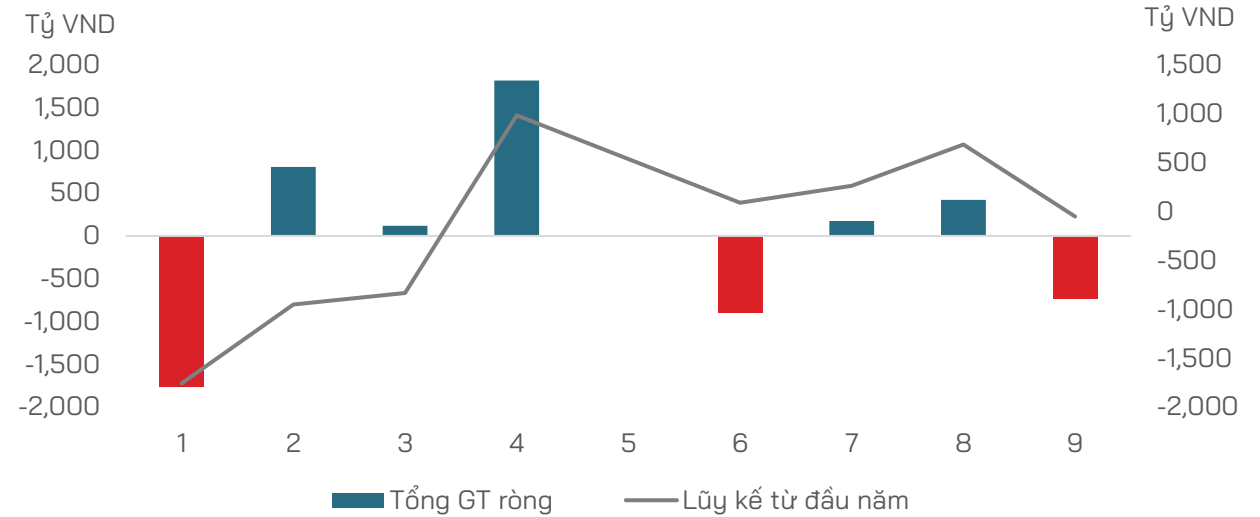


Nhóm Tự doanh bán ròng mạnh nhóm Bán lẻ

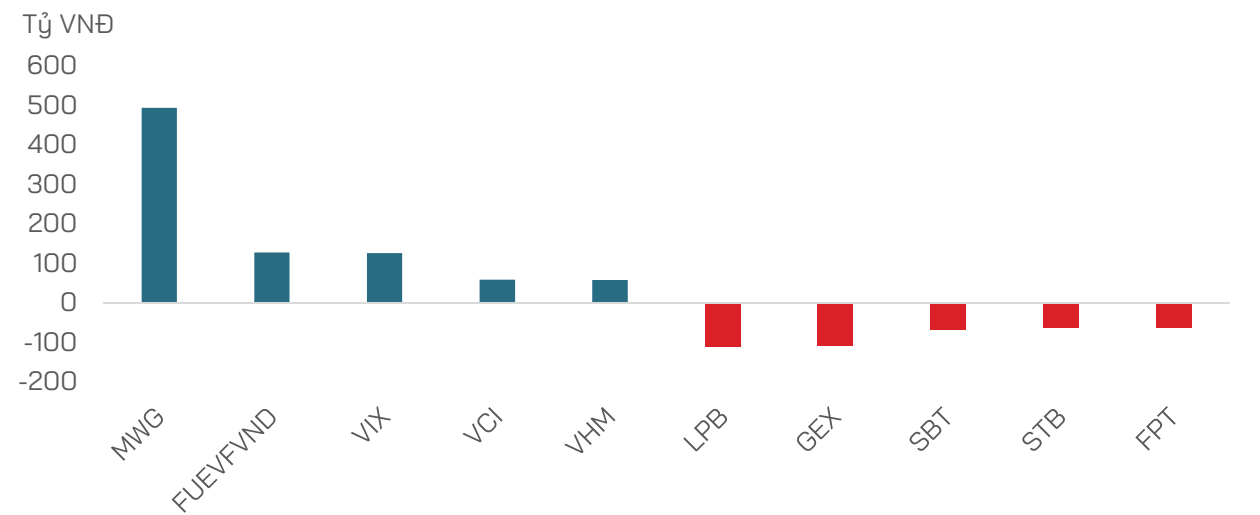
Giao dịch NĐT Tự doanh theo ngành (tỷ VNĐ)



Giao dịch Tự doanh (theo tuần)



Top cổ phiếu mua bán ròng



Thanh khoản lớn trong các tuần liên tiếp thúc đẩy VN-Index bứt phá kháng cự mạnh

Sau khi vượt qua ngưỡng kháng cự tâm lý quan trọng 1,300 điểm ngay đầu tuần, VN-Index đã có những phiên giao dịch còn lại giằng co nhằm duy trì trên mốc điểm này. Thanh khoản cao cùng với áp lực bán ròng gia tăng từ khối ngoại là những đặc điểm đáng chú ý của tuần qua. Về mặt kỹ thuật, VN-Index vẫn đang trong quá trình củng cố xu hướng tăng giá mạnh vừa đạt được. Hệ thống động lượng tiếp tục ủng hộ đà tăng, trong khi các đường trung bình động (MA) đang hình thành vùng hỗ trợ vững chắc tại 1,265-1,280 điểm. Tuy nhiên, yếu tố cản trở lúc này đến từ áp lực chốt lời và sự thận trọng của nhà đầu tư khiến VN-Index chưa thể tăng mạnh ngay lập tức. Do đó, các kịch bản cho tuần tới có thể diễn ra theo hướng ít biến động hơn:

- **Kịch bản 1 (30%):** VN-Index tiếp tục xu hướng tăng, tiến về vùng kháng cự tiếp theo tại 1,315-1,322 điểm nếu dòng tiền cải thiện và áp lực bán giảm bớt.
- **Kịch bản 2 (50%):** VN-Index dao động trong biên độ hẹp quanh ngưỡng 1,300 điểm, phản ánh trạng thái tích lũy trước khi có tín hiệu rõ ràng hơn.
- **Kịch bản 3 (20%):** VN-Index điều chỉnh về vùng hỗ trợ 1,265-1,280 điểm nhằm củng cố nền tảng trước khi quay lại xu hướng tăng.



- **Nhận định:** VN-Index tăng khiêm tốn nhưng thanh khoản bùng nổ, đạt mức cao nhất kể từ cuối tháng 9/2024 và kết tuần tại mức cao nhất trong vòng 2 năm qua. Mặc dù có nhịp giảm xuống 1,300 điểm, VN-Index vẫn giữ vững mốc này, cho thấy thị trường bứt phá khỏi vùng kháng cự tâm lý quan trọng. Thị trường tuần tới, chúng tôi nghiêng về kịch bản VN-Index dao động hẹp quanh 1,300 điểm khi dòng tiền cần thêm động lực để kích hoạt một nhịp tăng mạnh mẽ hơn. Nhà đầu tư ngắn hạn nên hạn chế mua đuổi, chỉ giải ngân khi thị trường điều chỉnh về vùng hỗ trợ và có thể chốt lời một phần khi chỉ số tiệm cận vùng kháng cự. Nhà đầu tư trung dài hạn có thể tiếp tục nắm giữ danh mục, ưu tiên cổ phiếu có nền tảng tốt và xu hướng tích cực. Cần theo dõi sát dòng tiền và động thái khối ngoại, nếu áp lực bán ròng giảm, VN-Index có thể hướng đến vùng 1,315-1,322 điểm.

- **Tổng thống Donald Trump** xác nhận vẫn áp thuế 25% với Canada, Mexico, tăng gấp đôi thuế với Trung Quốc
- **Tổng thống Donald Trump** đang ra lệnh cho Bộ Thương mại mở cuộc điều tra về tác hại của nhập khẩu gỗ đối với an ninh quốc gia, đặt nền tảng pháp lý cho các mức thuế quan mới
- **Tổng thống Donald Trump** đã chỉ đạo điều tra về việc bán phá giá đồng tại Mỹ, đặt nền tảng cho việc nhập khẩu kim loại này có thể sẽ bị đánh thuế khi ông Trump mở rộng phạm vi của chính sách bảo hộ
- **Chính quyền Tổng thống Donald Trump** đã nhắm vào Trung Quốc trong một loạt động thái liên quan đến đầu tư, thương mại và các vấn đề khác dẫn tới nguy cơ căng thẳng giữa Mỹ và Trung Quốc có thể sớm trở nên tồi tệ hơn
- **Chỉ số PCE tháng 1 của Mỹ**, thước đo lạm phát yêu thích của Fed tăng khớp kỳ vọng
- **Các hãng công nghệ** đã cam kết đầu tư hơn 1,000 tỷ USD vào Mỹ
- **Chỉ số nhà quản trị mua hàng (PMI) chính thức của Trung Quốc** này đạt 50.2 điểm trong tháng 2, so với mức 49.1 điểm trong tháng 1 và mức dự báo 49,9 điểm mà các nhà kinh tế đưa ra trong một cuộc khảo sát của tờ báo Wall Street Journal
- **Trước tương lai bất định, nhiều nhà sản xuất Trung Quốc** phải lựa chọn giữa chuyển sản xuất khỏi Trung Quốc hoặc cắt giảm chi phí để giữ vững thị trường Mỹ

- **Mỹ và Ukraine** đã nhất trí các điều khoản trong dự thảo thỏa thuận khoáng sản, một nỗ lực trọng tâm của Kyiv nhằm giành được sự ủng hộ từ Washington
- **Trong năm 2025, Bộ Thương mại và Hiệp hội Xuất khẩu Gạo Thái Lan** dự báo lượng gạo xuất khẩu của Thái Lan sẽ giảm xuống 7.5 triệu tấn do sự cạnh tranh từ Ấn Độ
- **Nga muốn cùng Mỹ** khởi động lại đường ống khí đốt Nord Stream 2
- **Lo bị áp thuế quan, Apple** tuyên bố rút 500 tỷ đầu tư vào Mỹ: Hãng công nghệ Mỹ Apple ngày 24/2 tuyên bố sẽ đầu tư 500 tỷ USD để mở rộng các cơ sở của hãng tại Mỹ trong vòng 4 năm tới...
- **Trung Quốc** "bơm" hơn 55 tỷ USD cho các ngân hàng lớn
- **Trung Quốc** đang nghiên cứu các biện pháp đối phó với mức thuế quan bổ sung 10% của Mỹ
- **Nhà đầu tư trên thị trường trái phiếu chính phủ Nhật** đang cảm thấy "dễ thở" hơn khi không có sự can thiệp mạnh mẽ từ BOJ. Theo hãng tin Reuters, BOJ hiện tại không phát tín hiệu nào cho thấy sẽ trở lại cách tiếp cận can thiệp sâu vào thị trường trái phiếu, dù lợi suất trái phiếu chính phủ Nhật dài hạn gần đây liên tục tăng
- **NHTW Hàn Quốc (BOK)** ngày 25/2 hạ lãi suất xuống mức thấp nhất kể từ tháng 8/2022 nhằm kích thích nền kinh tế đang tăng trưởng ị ạch
- **Hàn Quốc** áp thuế chống bán phá giá tới 38% với thép tấm Trung Quốc

- **Thị trường tiền tệ tháng 2:** NHNN hút ròng hơn 35,000 tỷ đồng, tỷ giá biến động mạnh đầu tháng
- **Sau cuộc họp với Ngân hàng Nhà nước,** đã có 10 ngân hàng giảm lãi suất huy động tại quầy, 7 ngân hàng giảm lãi suất huy động trực tuyến với mức giảm từ 0.1-0.4%
- **Doanh nghiệp xuất khẩu lốp xe** cẩn trọng trước nguy cơ điều tra phòng vệ thương mại của EU
- **Chỉ số PMI tháng 2** nằm dưới ngưỡng 50 điểm tháng thứ ba liên tiếp, mặc dù đã tăng nhẹ lên 49.2 điểm so với 48.9 điểm của tháng 1
- **Kim ngạch xuất khẩu nông lâm thủy sản** tháng 2 năm 2025 ước đạt 4.4 tỷ USD, tăng 37.2% so với cùng kỳ năm ngoái
- **Thủ tướng yêu cầu Bộ Tài chính chủ trì, NHNN** theo chức năng, nhiệm vụ được giao đề xuất, trình Chính phủ ngay trong tháng 3/2025 về khung pháp lý quản lý, thúc đẩy phát triển tài sản số, tiền kỹ thuật số lành mạnh và hiệu quả
- **Các ngân hàng đang quyết tâm giảm lãi suất** cho vay nhằm hỗ trợ nền kinh tế. Nhưng để thúc đẩy tăng trưởng tín dụng, theo các chuyên gia, cần thêm sự kết hợp của các chính sách khác. Dự kiến, ngành ngân hàng sẽ "bơm" ra thị trường khoảng 2,5 triệu tỷ đồng trong năm nay
- **Kể từ ngày 1/3/2025 đến hết ngày 28/2/2027** mức thu lệ phí trước bạ lần đầu đối với ô tô điện sẽ bằng 0%

- **Nhiều ngân hàng liên tục giảm lãi suất huy động** khiến việc gửi tiết kiệm trở nên kém hấp dẫn, nhiều người bán khoản liệu dòng tiền có chảy vào kênh bất động sản
- **Thủ tướng lập 7 đoàn kiểm tra** để tiến hành kiểm tra tiến độ, tháo gỡ các khó khăn, vướng mắc cho những dự án giao thông trọng điểm
- **Reuters: Đại gia Thái Lan** mong muốn Việt Nam áp thuế với nhựa PE và PP nhập khẩu để 'giải cứu' tổ hợp hóa dầu 5,4 tỷ USD ở Bà Rịa - Vũng Tàu
- **Thủ tướng chỉ đạo các nhiệm vụ,** giải pháp trọng tâm, đột phá thúc đẩy tăng trưởng kinh tế, bảo đảm mục tiêu đạt 8% trở lên
- **Thủ tướng Chính phủ Phạm Minh Chính yêu cầu NHNN** nghiên cứu nâng quy mô Chương trình cho vay đối với lĩnh vực lâm sản, thủy sản lên khoảng 100 nghìn tỷ đồng và mở rộng phạm vi chương trình đối với lĩnh vực nông, lâm, thủy sản
- **Cục Hàng không Việt Nam** yêu cầu các hãng hàng không Việt Nam tăng cường lực lượng vận tải, bổ sung và nâng cao hiệu quả khai thác đội tàu bay
- **Tổng dư nợ tín dụng bất động sản TP.HCM** tính đến cuối năm 2024 đạt 1,085 triệu tỷ đồng, tăng 12.3% so với cùng kỳ 2023
- **Theo VASEP,** Trung Quốc vẫn là thị trường tiêu thụ cá tra lớn nhất của Việt Nam trong tháng 1/2025, dù kim ngạch giảm 40% xuống hơn 31 triệu USD, chiếm 24% tổng xuất khẩu


- **VIB** dự kiến chia cổ tức tối đa 7% bằng tiền, tăng vốn điều lệ lên hơn 34,040 tỷ đồng
- **BWE:** Tháng 1/2025, Biwase ghi nhận tổng doanh thu đạt 228 tỷ đồng, tăng 5% so với cùng kỳ. Ngược chiều, lợi nhuận sau thuế ghi nhận giảm 10.4% đạt 60 tỷ đồng
- **BID:** hoàn tất phát hành riêng lẻ gần 124 triệu cổ phiếu với giá 38,800 đồng/cp, vốn điều lệ chính thức vượt 70,000 tỷ đồng
- **FMC:** Doanh số tháng 2/2025 đạt xấp xỉ 21 triệu USD, tăng 85% so với cùng kỳ năm ngoái. Tuy nhiên, nếu so với doanh số tháng 1 đạt 25.9 triệu USD thì doanh số tháng 2 Công ty giảm gần 19%
- **NKG:** Hoàn tất chào bán cổ phiếu cho cổ đông, thu về hơn 1,500 tỷ đồng
- **BFC:** Năm 2025, mục tiêu lợi nhuận dự kiến giảm đến 47% so với kết quả thực hiện năm 2024
- **HAH:** 4 trái chủ sẽ chuyển đổi thành hơn 8.55 triệu cổ phiếu Hải An (HAH) với giá chuyển đổi 23,739 đồng/cổ phiếu
- **HPG:** Thời điểm áp thuế Chống bán phá giá trùng với thời điểm hoàn thành nhà máy Dung Quất 2 có thể tác động tích cực tới sản lượng HRC của Hòa Phát trong dài hạn nhờ giảm bớt áp lực cạnh tranh từ thép Trung Quốc
- **Novaland hợp cập nhật tái cấu trúc:** Dư nợ đáo hạn trong 12 tháng 36,000 tỷ, mục tiêu lãi 1,400 tỷ đồng

- **Bảo hiểm VNI** đổi tên thành Bảo hiểm DBV đặt mục tiêu tăng trưởng doanh thu bảo hiểm gốc năm 2025 tăng 30%
- **Novaland** đặt kế hoạch lãi 1.400 tỷ dù không cần khoản hoàn nhập 5.100 tỷ, tiết lộ tiến độ pháp lý 5 DA quan trọng
- **VCB:** Đã chốt ngày phát hành thêm hơn 2.76 tỷ cổ phiếu để trả cổ tức bằng cổ phiếu với tỷ lệ cao kỷ lục 49.5%. Sau khi hoàn tất, vốn điều lệ của Vietcombank sẽ thành ngân hàng có quy mô vốn điều lệ lớn nhất hệ thống. Chủ tịch Vietcombank cho biết ngân hàng đặt mục tiêu tăng trưởng tín dụng tối thiểu 16%, cao gấp đôi tăng trưởng GDP
- **DBD:** “Bắt tay” đối tác Canada sản xuất kit xét nghiệm, tổng mức đầu tư cho dự án ước tính từ 10 - 20 triệu USD, với nguồn vốn từ Bidiphar, GBM, các quỹ đầu tư của chính phủ Canada và Việt Nam, cũng như các nhà đầu tư chiến lược khác
- **AGG:** Lên kế hoạch sáp nhập Đông Nam Land vào Quản lý và Phát triển Lộc Phát
- **RDP** Chậm nộp các loại báo cáo do các công ty con/thành viên và công ty mẹ RDP đang tạm ngừng hoạt động
- **DIG:** Đã bán ra 6.5 triệu cổ phiếu DIC Holdings (DC4) trước thêm nộp tiền tăng vốn
- **TCM:** Tháng 1/2025 doanh thu Công ty mẹ đạt 346.3 tỷ đồng và lợi nhuận sau thuế đạt 26 tỷ đồng, lần lượt tăng 3% và 13% so với cùng kỳ

CÔNG TY CỔ PHẦN CHỨNG KHOÁN HD (HDS)

 www.hdbs.vn


TRỤ SỞ CHÍNH

 23A-B Nguyễn Đình Chiểu, Phường Đakao, Quận 1, TP. Hồ Chí Minh

 +84 287 3076966

 +84 286 2838666


CHI NHÁNH HÀ NỘI


 Tầng 5, 32 Trần Hưng Đạo, Phường Phan Chu Trinh, Quận Hoàn Kiếm, TP. Hà Nội

 +84 243 359 8866

 +84 243 351 8866

PHÒNG NGHIÊN CỨU VÀ PHÂN TÍCH

 hdbs.vn/trung-tam-phan-tich

 research@hdbs.vn

TUYÊN BỐ MIỄN TRỪ TRÁCH NHIỆM

Báo cáo này được xây dựng dựa trên dữ liệu thu thập từ các nguồn được đánh giá là đáng tin cậy, tuy nhiên HDS không đảm bảo tính chính xác và đầy đủ tuyệt đối của các thông tin này. Các nhận định trong báo cáo phản ánh quan điểm tại thời điểm phát hành, có thể thay đổi theo diễn biến thị trường mà không cần thông báo trước.

Báo cáo này chỉ mang tính tham khảo và không phải là khuyến nghị đầu tư. HDS không chịu trách nhiệm đối với bất kỳ rủi ro hoặc tổn thất nào phát sinh từ việc sử dụng thông tin trong báo cáo.

Báo cáo này là sản phẩm và tài sản của HDS. Mọi hành vi sao chép sửa đổi, in ấn mà không có sự đồng ý của HDS đều là trái luật.