

BÁO CÁO THỊ TRƯỜNG

TUẦN 09.2025
(24 - 28/02/2025)



Mở Tài khoản Trung tâm Phân tích













- ❖ **VN-Index kết thúc tuần 08.2025 tại 1,297 điểm, tiếp tục tăng mạnh 20.7 điểm (+1.62%) so với tuần trước, đây là mức tăng mạnh nhất trong vòng 11 tuần.** Thị trường tiếp tục duy trì tuần thứ 5 tăng liên tiếp khi rơi xuống vùng hỗ trợ mạnh (1,220 điểm) mặc dù đã có dấu hiệu chững lại khi gặp kháng cự mạnh (1,280-1,230 điểm) trong tuần trước nhưng đã bất ngờ tăng mạnh trong tuần này với động lượng tăng mạnh cho thấy tâm lý thị trường ở mức tốt kể cả khi vẫn đang ở vùng kháng cự mạnh.
- ❖ **Giá trị giao dịch trung bình phiên tăng mạnh đạt 16,309 tỷ đồng, tăng +15.1% so với tuần trước và tăng +31.5% so với trung bình 5 tuần gần nhất.** Trong đó, giá trị giao dịch khớp lệnh bình quân đạt 14,586 tỷ đồng, +36.4% so với trung bình 5 tuần.
- ❖ **Xu hướng dòng tiền giảm ở các nhóm Ngân hàng, Hóa chất, Thép và tăng ở các nhóm Bất động sản, Dịch vụ Tài chính, Khai khoáng.** Nhìn chung, đa số các nhóm ngành đều tăng điểm ngoại trừ nhóm CNTT và Hàng & Dịch vụ Công nghiệp. Nhóm Ngân hàng tiếp tục là trụ đỡ, tuy nhiên dòng tiền đã suy giảm tuần thứ 3 liên tiếp cho thấy động lực tăng yếu đi.
- ❖ **Cả 3 nhóm vốn hóa đều đồng thuận tăng với thị trường, trong đó nhóm vốn hóa vừa tăng mạnh nhất +2.21%, vốn hóa nhỏ tăng +2.13% và vốn hóa lớn tăng +0.99%.** Dòng tiền giảm mạnh ở các cổ phiếu vốn hóa lớn (VN30) từ 49.9% xuống mức 43.1%, nhóm vốn hóa vừa (VNMID) tăng mạnh từ 38.3% lên 43.1%; đây cũng là lần đầu tiên trong vòng 36 tuần vừa qua 2 nhóm vốn hóa có dòng tiền bằng nhau (nhóm VN30 lớn hơn nhóm VNMID trong 36 tuần vừa qua). Nhóm vốn hóa nhỏ (VNSML) cũng tăng tỷ trọng từ 11.9% lên mức 13.8%.
- ❖ **Khối ngoại bán ròng 980 tỷ đồng,** trong khi đó Nhóm nhà đầu tư trong nước tiếp tục là lực đỡ bán ròng của khối ngoại.
- ❖ **Nhận định:** VN-Index đang tiến sát vùng kháng cự 1,300 điểm sau chuỗi tăng liên tiếp với thanh khoản cao, cho thấy động lượng thị trường đang mạnh lên. Dòng tiền luân chuyển tích cực, đặc biệt vào nhóm Midcap, trong khi các cổ phiếu Bluechip cũng hỗ trợ chỉ số. Trong tuần tới, kịch bản tích cực là VN-Index có thể vượt 1,300 điểm và hướng tới vùng 1,315-1,320 điểm, tuy nhiên áp lực chốt lời có thể gia tăng tại vùng này, gây ra rung lắc. Nếu dòng tiền duy trì ổn định, khả năng bứt phá sẽ cao hơn, ngược lại, thị trường có thể cần một nhịp điều chỉnh về quanh 1,280 điểm để củng cố xu hướng. Nhà đầu tư có thể tiếp tục nắm giữ, đồng thời theo dõi thanh khoản và phản ứng của VN-Index tại vùng 1,300 điểm để đánh giá khả năng tăng bền vững của thị trường.

Diễn biến chỉ số chứng khoán thế giới

Index	Chỉ số	% 1 Tuần	% 1 Tháng	% YTD	% 1 Năm
Chỉ số thị trường thế giới					
Dow Jones	43,428.0	-2.5%	-2.2%	2.1%	11.0%
S&P 500	6,013.1	-1.7%	-1.4%	2.2%	18.2%
Nasdaq	19,524.0	-2.5%	-2.2%	1.1%	22.1%
Europe	5,475.6	-0.8%	4.9%	11.8%	12.3%
Japanese	38,372.5	-2.1%	-3.9%	-3.8%	-1.9%
Korea	2,645.3	1.3%	4.3%	10.2%	-0.8%
China	3,373.0	0.5%	3.7%	0.6%	12.3%
HongKong	23,341.6	3.2%	16.3%	16.4%	39.6%
Taiwan	23,565.3	0.3%	0.2%	2.3%	24.8%
India	22,578.0	-1.7%	-2.2%	-4.5%	1.6%
Indonesia	6,749.0	-1.2%	-5.8%	-4.7%	-7.5%
Thailand	1,237.7	-1.5%	-8.6%	-11.6%	-11.5%
VietNam	1,296.8	1.6%	4.1%	2.4%	5.4%
Hàng hóa					
Brent Oil (USD/bbl)	74.0	-1.3%	-4.6%	-0.9%	-9.4%
WTI Oil (USD/bbl)	70.4	-0.5%	-5.8%	-1.3%	-7.6%
Gold (USD/ounce)	2,960.8	2.1%	6.0%	12.1%	45.2%
Yield Trái phiếu Chính phủ Mỹ					
U.S 1Y (%)	4.2	-0.5%	0.9%	1.2%	-16.0%
U.S 10Y (%)	4.4	-1.1%	-4.1%	-3.2%	4.2%

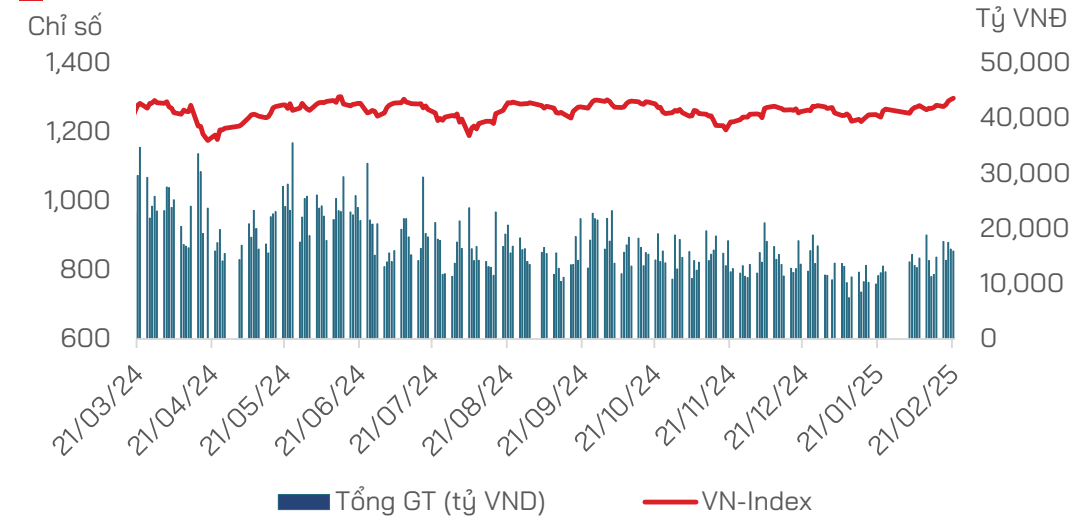
(* Dữ liệu được cập nhật vào ngày 24/02/2025

Lịch sự kiện công bố thông tin tuần 09.2025			Quan trọng
Thứ Hai 24/02	 EU: Chỉ Số Giá Tiêu Dùng (CPI) Tháng 1	★ ★	
	 Mỹ: Đấu Giá Hối Phiếu	★	
Thứ Ba 25/02	 Mỹ: Niềm Tin Tiêu Dùng của CB Tháng 2	★ ★	
	 Trung Quốc: Cuộc họp của NHTW (PBOC)	★	
Thứ Tư 26/02	 Mỹ: Doanh Số Bán Nhà Mới Tháng 1	★ ★	
	 Mỹ: Dự Trữ Dầu Thô	★ ★	
Thứ Năm 27/02	 EU: Công Bố Báo Cáo Cuộc Họp Chính Sách Tiền Tệ	★	
	 Mỹ: Đề Nghị Trợ Cấp Thất Nghiệp Lần Đầu	★ ★	
Thứ Sáu 28/02	 Mỹ: Chỉ Số Giá PCE Lãi Tháng 1	★ ★	
	 Mỹ: Dữ Liệu của Baker Hughes về Lượng Giàn Khoan	★ ★	

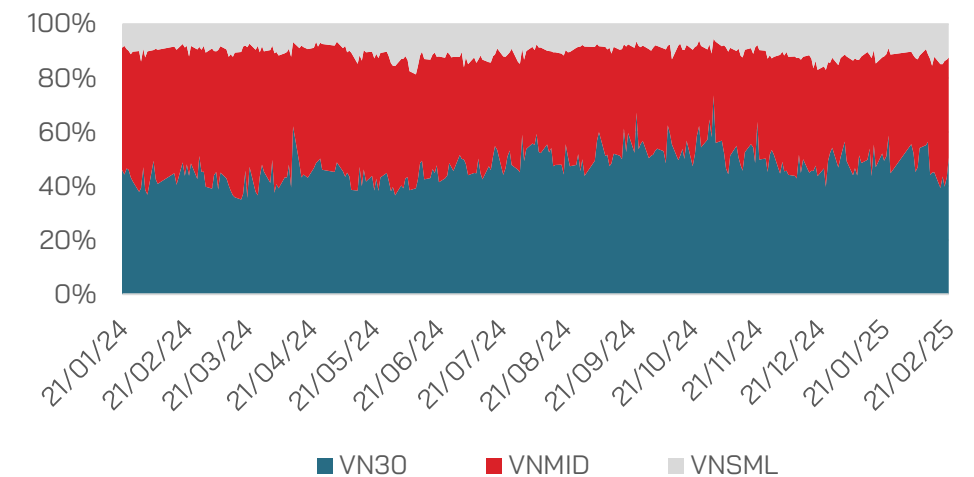
Nguồn: HDS tổng hợp

- **VN-Index kết thúc tuần 08.2025 tại 1,297 điểm, tiếp tục tăng mạnh 20.7 điểm (+1.62%) so với tuần trước**, đây là mức tăng mạnh nhất trong vòng 11 tuần. Thị trường chỉ có 1 phiên giảm đầu tuần và tăng mạnh 4 phiên liên tiếp. Thị trường tiếp tục duy trì tuần thứ 5 tăng liên tiếp khi rơi xuống vùng hỗ trợ mạnh (1,220 điểm) mặc dù đã có dấu hiệu chững lại khi gặp kháng cự mạnh (1,280-1,230 điểm) trong tuần trước nhưng đã bất ngờ tăng mạnh trong tuần này với động lượng tăng mạnh cho thấy tâm lý thị trường ở mức tốt kể cả khi vẫn đang ở vùng kháng cự mạnh.
- **Giá trị giao dịch trung bình phiên tăng mạnh đạt 16,309 tỷ đồng**, tăng +15.1% so với tuần trước và tăng +31.5% so với trung bình 5 tuần gần nhất. Trong đó, giá trị giao dịch khớp lệnh bình quân đạt 14,586 tỷ đồng, +36.4% so với trung bình 5 tuần.
- **Xu hướng dòng tiền giảm ở các nhóm Ngân hàng, Hóa chất, Thép và tăng ở các nhóm Bất động sản, Dịch vụ Tài chính, Khai khoáng.** Nhìn chung, đa số các nhóm ngành đều tăng điểm ngoại trừ nhóm Công nghệ Thông tin và Hàng & Dịch vụ Công nghiệp. Nhóm Ngân hàng tiếp tục là trụ đỡ của thị trường, tuy nhiên dòng tiền đã suy giảm tuần thứ 3 liên tiếp cho thấy động lực tăng yếu đi do không có sự hỗ trợ về dòng tiền.
- **Sức mạnh dòng tiền:** dòng tiền giảm mạnh ở các cổ phiếu vốn hóa lớn (VN30) từ 49.9% xuống mức 43.1%, nhóm vốn hóa vừa (VNMID) tăng mạnh từ 38.3% lên 43.1%; đây cũng là lần đầu tiên trong vòng 36 tuần vừa qua 2 nhóm vốn hóa có dòng tiền bằng nhau (nhóm VN30 lớn hơn nhóm VNMID trong 36 tuần vừa qua). Nhóm vốn hóa nhỏ (VNSML) cũng tăng tỷ trọng từ 11.9% lên mức 13.8%.
- **Về biến động giá**, cả 3 nhóm vốn hóa đều đồng thuận tăng với thị trường, trong đó nhóm vốn hóa vừa tăng mạnh nhất +2.21%, vốn hóa nhỏ tăng +2.13% và vốn hóa lớn tăng +0.99%.

Thanh khoản sàn HOSE



Tỷ trọng các nhóm vốn hóa



Độ rộng thị trường tích cực với số cổ phiếu tăng áo đảo nhất trong 11 tuần

- **Độ rộng của thị trường ở mức tích cực khi số lượng mã xanh áp đảo mã giảm với 282 mã tăng trên 108 mã giảm.** Trong đó, nhóm vốn hóa lớn (VN30) đồng thuận khi có 26 cổ phiếu tăng trên 04 cổ phiếu giảm.
- **Nhóm nhà đầu tư Cá nhân mua** ròng 495 tỷ đồng. Trong đó, mua ròng nhóm Thực phẩm & Đồ uống. Top mua ròng gồm có các cổ phiếu: FPT, VNM, VCB, DGC, FRT.
- **Nhóm nhà đầu tư Nước ngoài bán** ròng 980 tỷ đồng. Top bán ròng là nhóm Bán lẻ. Top bán ròng khớp lệnh của nước ngoài gồm các mã: MWG, FPT, VNM, GMD, NLG.
- **Nhóm Tự doanh mua** ròng 420 tỷ đồng. Top mua ròng gồm có các cổ phiếu nhóm Bán lẻ, Dịch vụ Tài chính. Top mua ròng gồm các cổ phiếu: MWG, VIX, VCI, VHM, TCH.
- **Nhóm nhà đầu tư Tổ chức trong nước mua** ròng 66 tỷ đồng. Top mua ròng gồm các cổ phiếu nhóm Ngân hàng với Top mua ròng gồm các cổ phiếu: TCB, STB, HPG, VSC, HCM.
- **Trong tuần 08.2025, các quỹ ETF tiếp tục ghi nhận rút ròng với giá trị đạt 249 tỷ đồng,** ghi nhận hơn 2 tháng các quỹ rút ròng với giá trị rút hơn 1.9 nghìn tỷ đồng. Cụ thể, các quỹ ngoại rút ròng 75 tỷ đồng (chủ yếu từ quỹ Fubon FTSE Vietnam ETF rút ròng -45.3 tỷ đồng) và các quỹ nội rút ròng 174 tỷ đồng (tập chung chủ yếu ở quỹ VFM VNDiamond ETF với hơn -120.8 tỷ đồng và quỹ VFM VN30 ETF rút ròng 91 tỷ đồng).

STT	Mã	Giá đóng cửa (D)	% thay đổi giá 1 tuần	P/E cơ bản
1	BCM	74,900	6.9%	36.8
2	GVR	32,400	6.8%	30.8
3	BVH	58,000	6.6%	20.7
4	MWG	58,100	5.3%	22.8
5	VRE	17,250	3.9%	9.6
6	VHM	40,300	3.9%	5.5
7	VPB	19,450	2.4%	9.8
8	CTG	41,500	2.3%	8.8
9	PLX	43,200	2.0%	19.0
10	TCB	26,500	1.9%	8.7
11	SHB	11,000	1.9%	4.4
12	VNM	61,400	1.8%	13.7
13	SSI	25,350	1.8%	16.5
14	ACB	26,200	1.8%	7.0
15	VCB	93,100	1.6%	15.4
16	STB	38,850	1.6%	7.3
17	HPG	26,450	1.3%	14.1
18	GAS	68,400	1.0%	15.4
19	VIC	40,650	1.0%	13.4
20	HDB	23,050	0.9%	6.3
21	VIB	20,600	0.7%	8.5
22	BID	40,900	0.6%	11.4
23	TPB	17,000	0.6%	7.4
24	SAB	51,800	0.4%	15.3
25	SSB	19,550	0.3%	11.5
26	MBB	22,900	0.2%	6.1
27	VJC	96,600	-0.1%	36.7
28	MSN	67,600	-0.7%	50.3
29	FPT	142,000	-2.0%	26.5
30	LPB	36,400	-2.9%	11.2

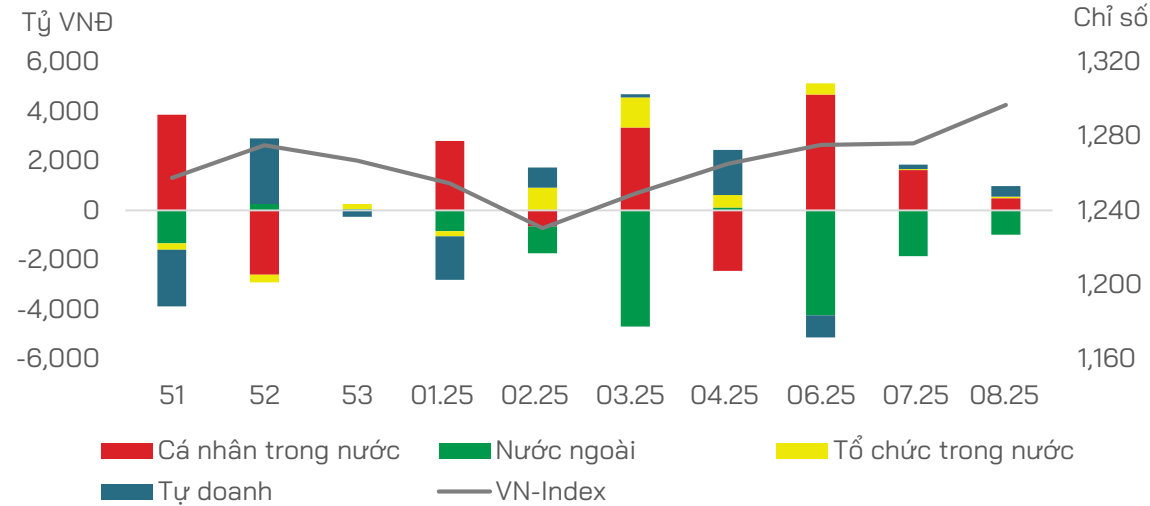
Ngân hàng vẫn đóng vai trò chủ chốt mặc dù tỷ trọng đã giảm tuần thứ 3 liên tiếp

Tăng giảm Dòng tiền và Chỉ số theo nhóm ngành

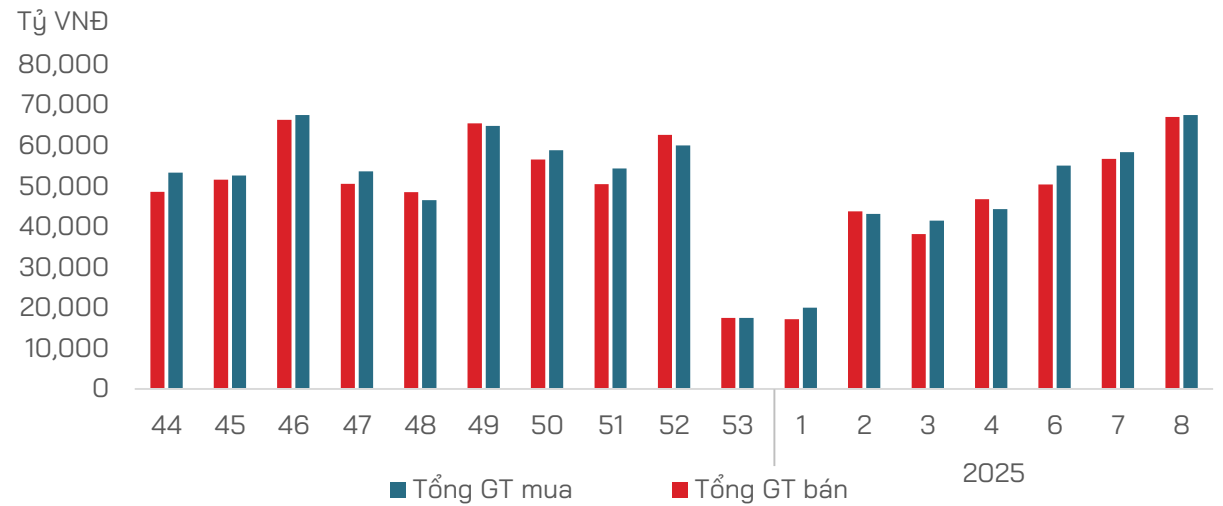
NGÀNH	TỶ TRỌNG DÒNG TIỀN							TĂNG/GIẢM CHỈ SỐ							
	03/01	10/01	17/01	24/01	07/02	14/02	21/02	1 TUẦN	2 TUẦN	1 THÁNG	3 THÁNG	6 THÁNG	9 THÁNG	1 NĂM	YTD
Ngân hàng	23.9%	22.5%	20.6%	24.6%	23.3%	21.9%	20.3%	1.4%	1.7%	5.8%	9.7%	7.7%	10.2%	11.6%	5.1%
Dịch vụ tài chính	11.7%	11.8%	12.9%	11.8%	12.1%	12.3%	15.9%	3.0%	3.8%	7.4%	5.2%	-2.6%	-11.4%	-4.8%	3.0%
Bất động sản	14.5%	14.7%	15.4%	13.1%	13.2%	12.1%	14.9%	3.2%	2.8%	3.7%	1.3%	-0.3%	-4.9%	-7.3%	1.9%
Xây dựng và Vật liệu	6.1%	6.8%	9.3%	7.6%	7.4%	7.8%	7.7%	2.9%	3.8%	6.9%	12.2%	9.2%	7.8%	8.1%	6.0%
Thực phẩm và đồ uống	7.8%	8.7%	7.3%	7.9%	8.0%	7.1%	7.1%	0.5%	0.1%	1.7%	1.3%	-0.6%	5.6%	15.7%	-4.0%
Hóa chất	4.9%	5.3%	4.1%	4.0%	4.2%	5.5%	6.3%	4.5%	6.9%	10.4%	5.8%	-1.5%	0.3%	15.5%	4.5%
Tài nguyên Cơ bản	5.2%	5.2%	5.3%	4.7%	5.6%	8.2%	5.8%	0.4%	5.2%	12.7%	23.8%	19.3%	12.4%	20.6%	14.6%
Hàng & Dịch vụ Công nghiệp	5.5%	5.9%	6.2%	6.3%	7.3%	6.9%	5.8%	-1.7%	-5.3%	-0.5%	11.9%	14.5%	31.1%	46.8%	3.6%
Bán lẻ	4.2%	3.5%	3.1%	4.0%	3.3%	4.0%	3.3%	2.7%	-1.3%	1.1%	2.0%	-10.2%	2.9%	29.2%	-2.7%
Công nghệ Thông tin	5.1%	4.8%	5.8%	5.6%	7.1%	4.7%	3.3%	-1.8%	-2.5%	-4.8%	7.3%	7.0%	18.8%	52.7%	-6.1%
Dầu khí	2.2%	2.2%	2.4%	2.5%	2.0%	2.6%	2.1%	0.5%	3.0%	4.9%	11.0%	-9.7%	6.6%	14.8%	3.7%
Điện, nước & xăng dầu khí đốt	1.6%	1.6%	1.5%	1.7%	1.6%	1.7%	2.0%	1.3%	1.9%	4.0%	3.5%	-4.5%	1.0%	2.4%	2.4%
Hàng cá nhân & Gia dụng	2.0%	2.1%	1.7%	1.4%	1.7%	1.6%	1.3%	1.2%	0.9%	4.6%	4.8%	-2.6%	3.0%	17.2%	0.5%
Ô tô và phụ tùng	0.6%	0.7%	0.4%	0.4%	0.6%	0.5%	1.1%	5.9%	4.9%	7.0%	8.7%	-4.3%	-5.7%	2.0%	5.5%
Du lịch và Giải trí	1.4%	1.0%	1.2%	1.1%	0.9%	1.0%	1.0%	-1.7%	0.2%	1.8%	0.5%	7.4%	4.4%	29.4%	-4.0%
Y tế	0.5%	0.5%	0.7%	0.6%	0.5%	0.6%	0.7%	0.6%	1.9%	4.7%	10.5%	5.7%	12.7%	17.3%	2.3%
Bảo hiểm	0.5%	0.5%	0.4%	0.4%	0.3%	0.5%	0.5%	4.3%	6.6%	9.4%	26.0%	23.2%	27.0%	29.0%	9.4%
Truyền thông	1.3%	0.9%	0.6%	0.7%	0.3%	0.3%	0.4%	2.3%	2.1%	-3.0%	4.7%	-21.5%	-20.7%	-2.8%	1.0%
Viễn thông	0.7%	1.2%	1.1%	1.5%	0.8%	0.7%	0.4%	-1.3%	-6.2%	-6.4%	4.8%	17.0%	-1.3%	162.1%	-7.4%

Nhà đầu tư trong nước tiếp tục là lực đỡ bán ròng của Khối ngoại

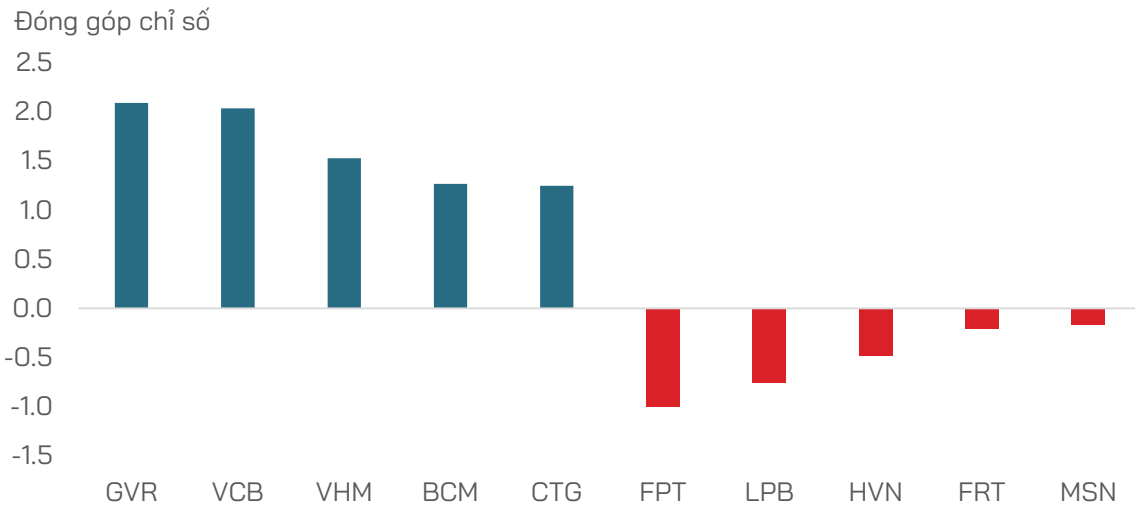
Phân loại Nhà đầu tư



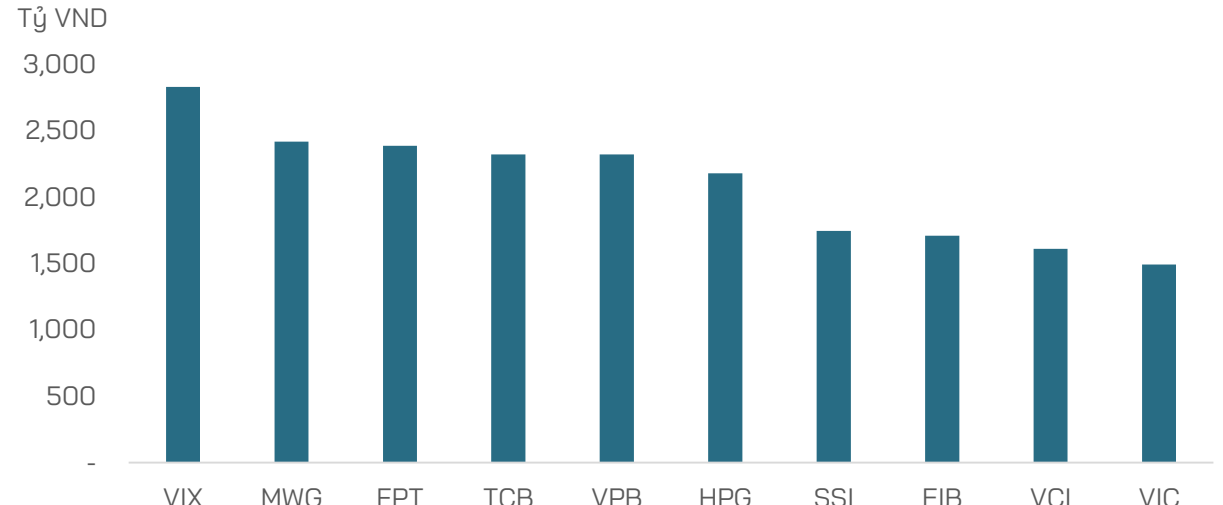
Tổng giá trị mua bán NĐT cá nhân trên HOSE



Top Cổ phiếu ảnh hưởng đến chỉ số VN-Index

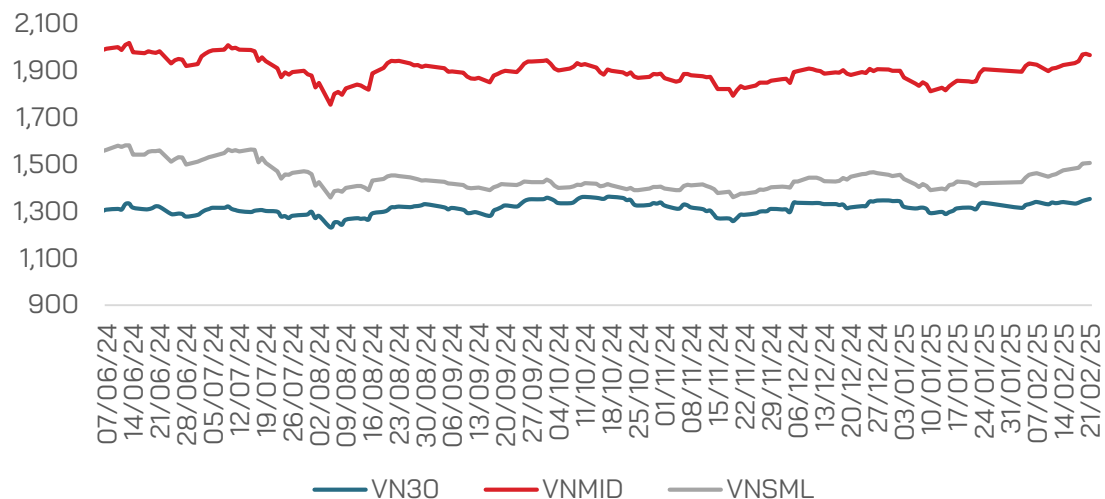


Top 10 cổ phiếu có GTGD lớn nhất

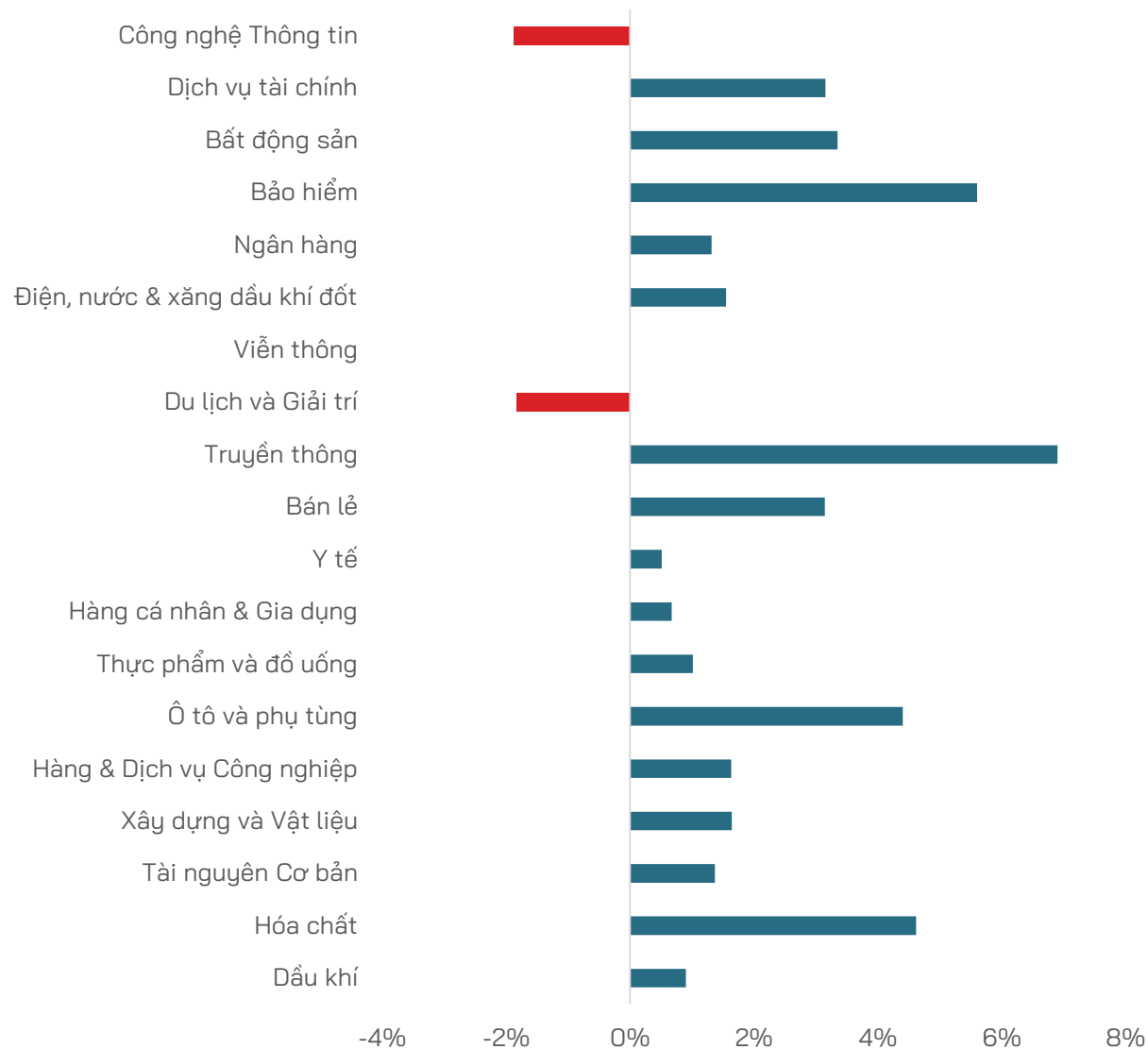


Phân bổ dòng tiền nhóm vốn hóa vừa cân bằng với nhóm vốn hóa lớn sau 36 tuần

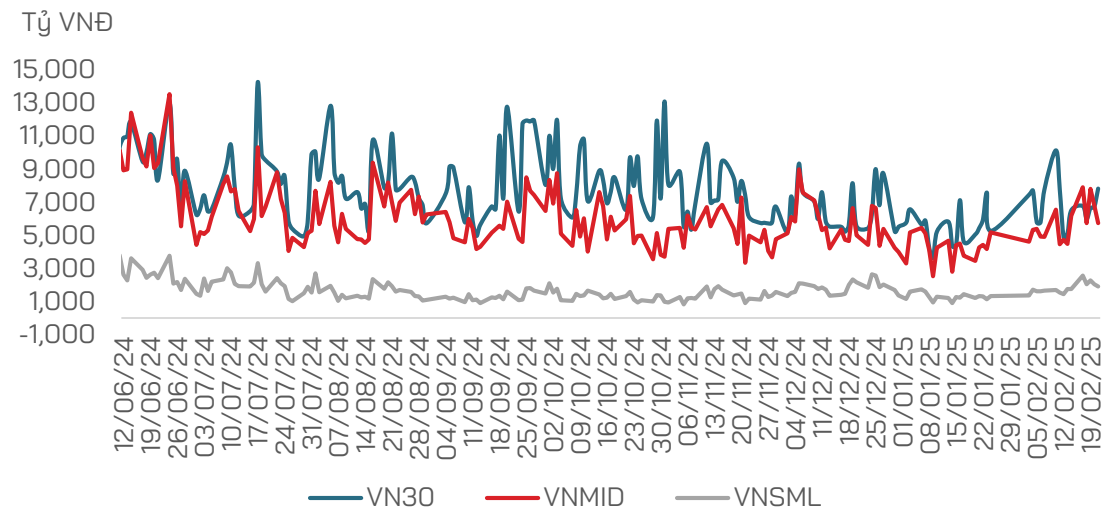
Chỉ số theo nhóm vốn hóa



Biến động chỉ số ngành (% thay đổi)

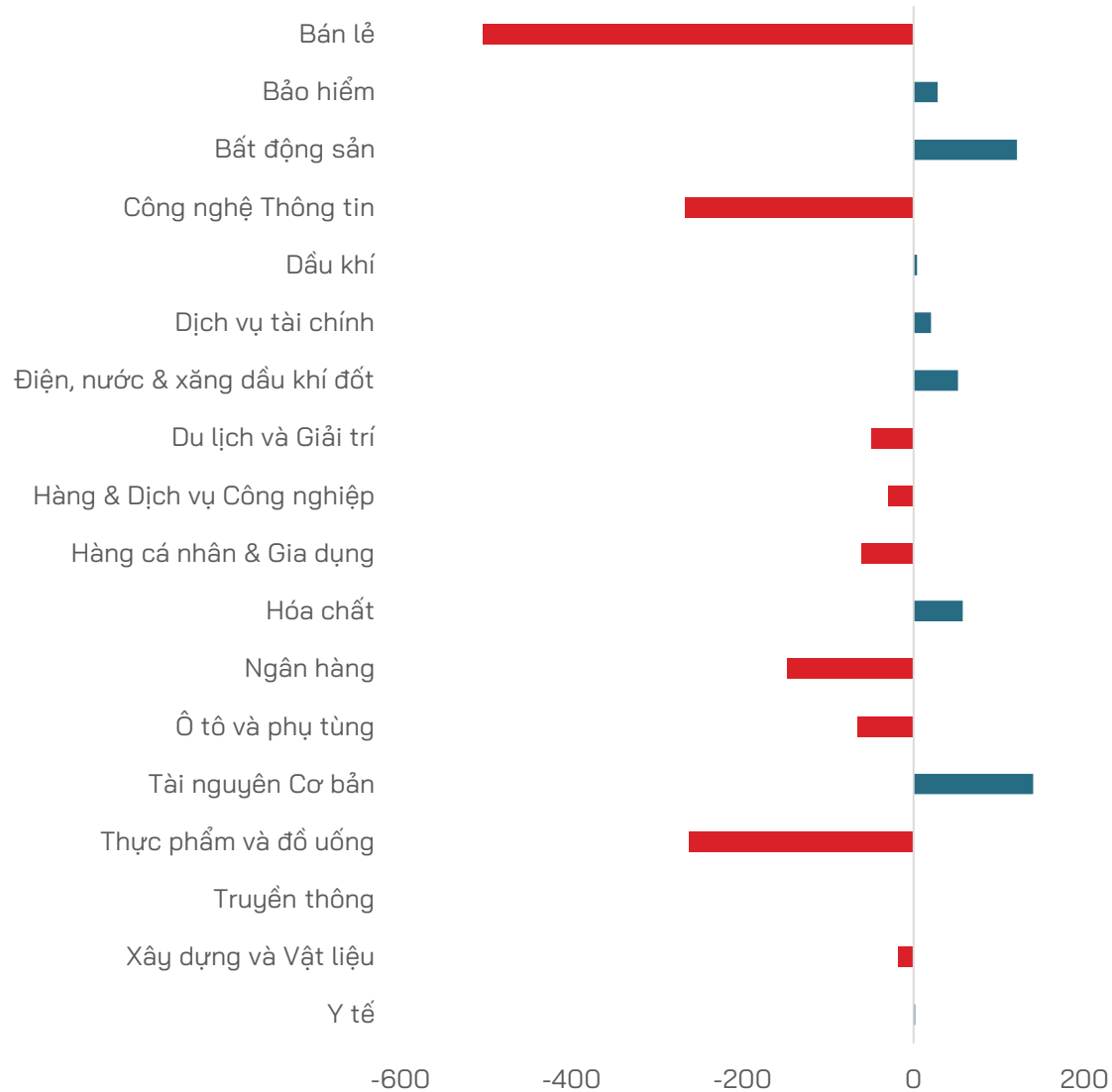


Giá trị giao dịch theo nhóm vốn hóa

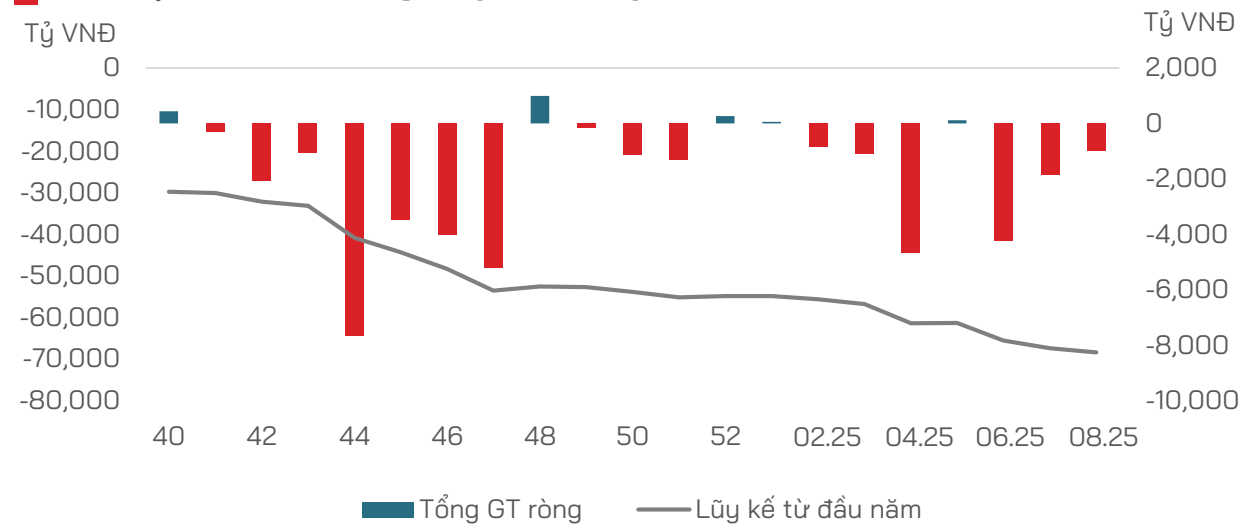


Khối Ngoại bán ròng mạnh cổ phiếu nhóm Bán lẻ

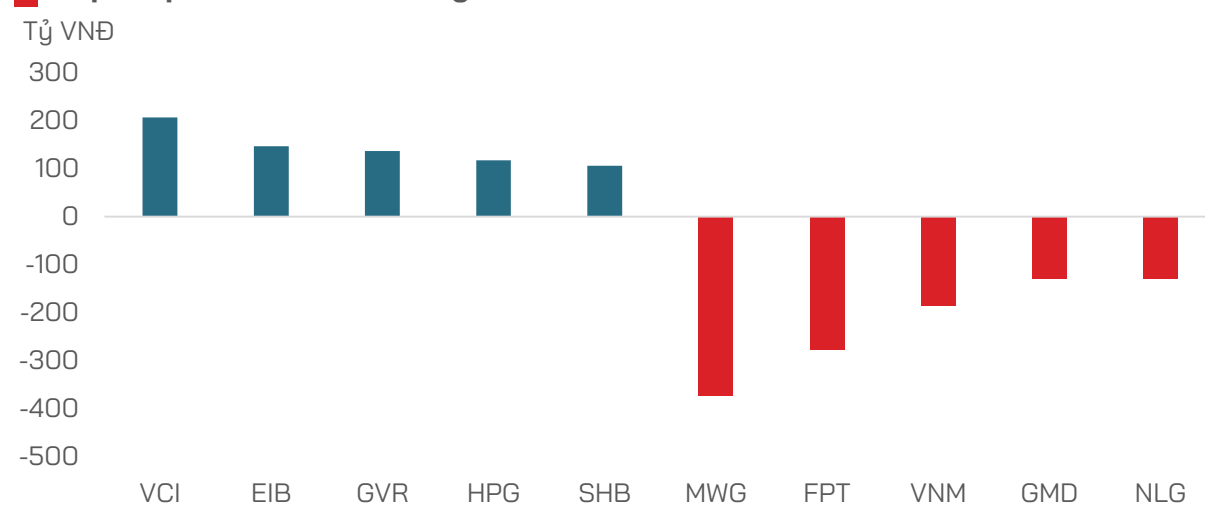
Giao dịch Khối ngoại theo ngành (tỷ VNĐ)



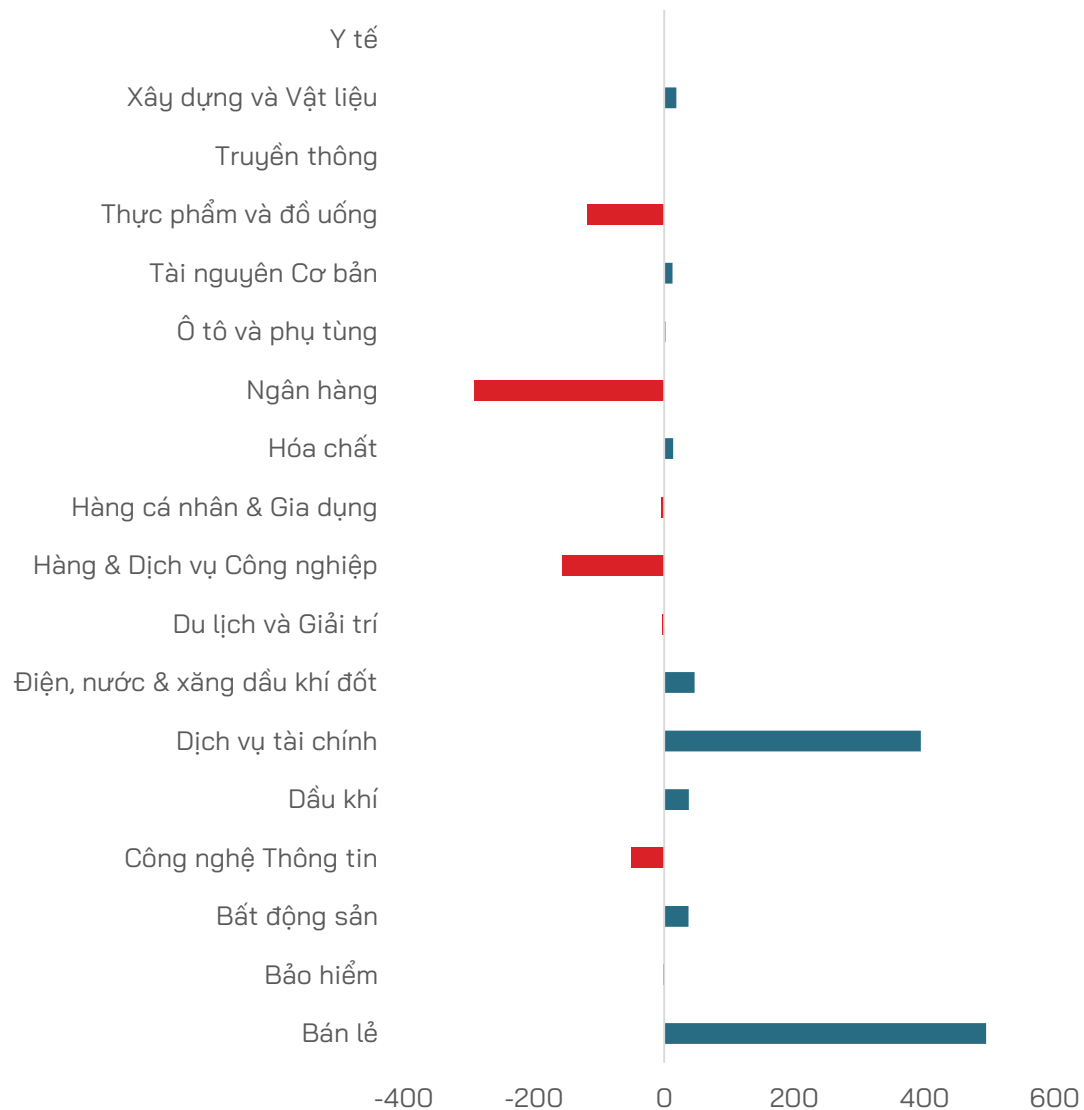
Giao dịch NĐT nước ngoài (theo tuần)



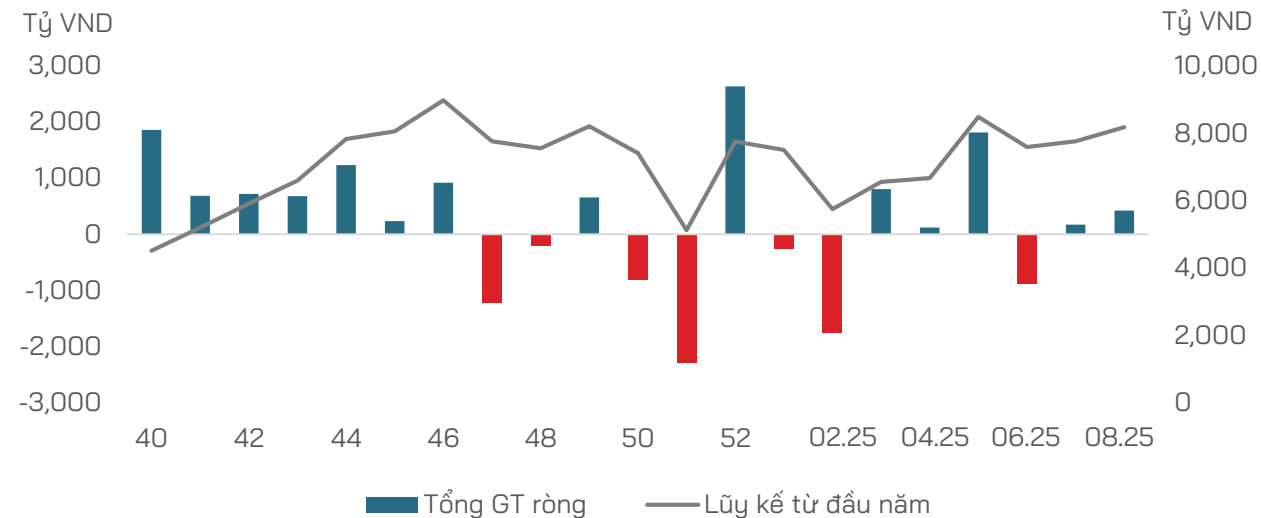
Top cổ phiếu mua bán ròng



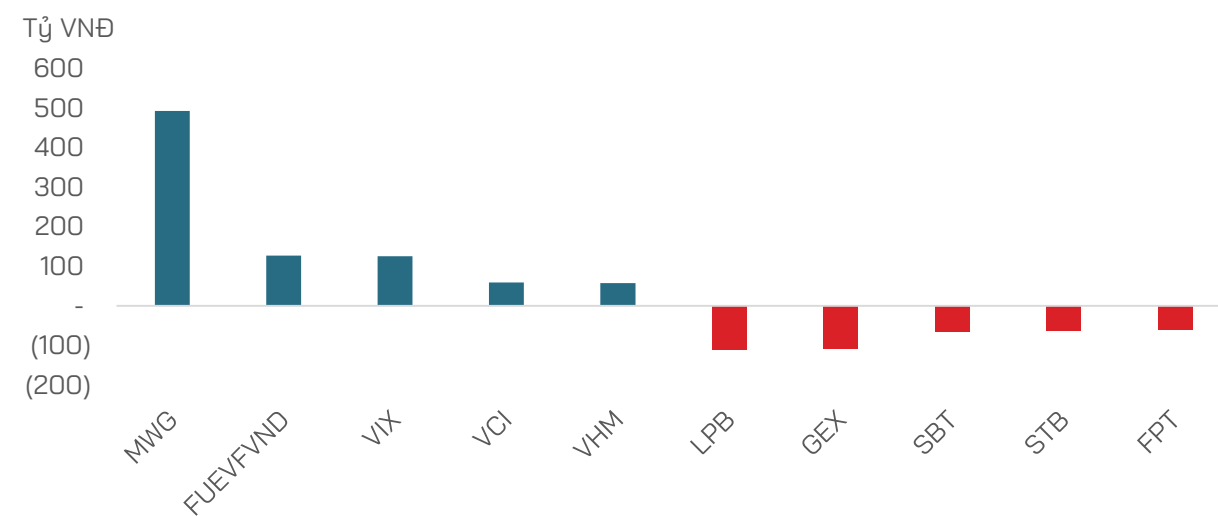
Giao dịch NĐT Tự doanh theo ngành (tỷ VNĐ)



Giao dịch Tự doanh (theo tuần)



Top cổ phiếu mua bán ròng



VN-Index tăng đều đặn 4 phiên liên tiếp với thanh khoản gia tăng, tiến sâu vào vùng kháng cự 1,280-1,300 điểm trong tuần trước. Hệ thống động lượng xu hướng đã đảo chiều tiến vào xu hướng tăng giá tương ứng, +DI vượt qua hoàn toàn các đỉnh của -DI và ADX cũng tăng vào vùng chỉ báo động lượng xu hướng mạnh. Như vậy, hiện tại VN-Index đối mặt với trạng thái khá xung đột khi ngưỡng kháng cự phía trên khá dày đặc, vượt qua 1,300 chỉ số ngay lập tức đối mặt với vùng 1,315-1,320 mạnh mẽ không kém. Trong khi đó, xu hướng tăng giá đã hình thành. Do đó, các kịch bản cho tuần tới của VN-Index nghiêng về hướng tích cực nhưng chịu khả năng điều chỉnh giảm bất ngờ.

- **Kịch bản 1 (50%):** VN-Index tiến vào vùng kháng cự tiếp theo 1,315-1,320 điểm.
- **Kịch bản 2 (50%):** VN-Index điều chỉnh về quanh 1,280 điểm để củng cố lại xu hướng vừa hình thành.



- **Nhận định:** VN-Index đang tiến sát vùng kháng cự 1,300 điểm sau chuỗi tăng liên tiếp với thanh khoản cao, cho thấy động lượng thị trường đang mạnh lên. Dòng tiền luân chuyển tích cực, đặc biệt vào nhóm Midcap, trong khi các cổ phiếu Bluechip cũng hỗ trợ chỉ số. Trong tuần tới, kịch bản tích cực là VN-Index có thể vượt 1,300 điểm và hướng tới vùng 1,315-1,320 điểm, tuy nhiên áp lực chốt lời có thể gia tăng tại vùng này, gây ra rung lắc. Nếu dòng tiền duy trì ổn định, khả năng bứt phá sẽ cao hơn, ngược lại, thị trường có thể cần một nhịp điều chỉnh về quanh 1,280 điểm để củng cố xu hướng. Nhà đầu tư có thể tiếp tục nắm giữ, đồng thời theo dõi thanh khoản và phản ứng của VN-Index tại vùng 1,300 điểm để đánh giá khả năng tăng bền vững của thị trường.

- **Tổng thống Mỹ Donald Trump** đã đưa ra cảnh báo mạnh mẽ về việc sẽ áp mức thuế lên tới 150% đối với hàng hóa nhập khẩu từ các nước BRICS
- **Ông Trump gia tăng áp lực** lên Trung Quốc bằng hàng loạt đề xuất thương mại mới
- **Chính quyền Tổng thống Donald Trump** đã nhắm vào Trung Quốc trong một loạt động thái liên quan đến đầu tư, thương mại và các vấn đề khác dẫn tới nguy cơ căng thẳng giữa Mỹ và Trung Quốc có thể sớm trở nên tồi tệ hơn
- **Nhà đầu tư trên thị trường trái phiếu chính phủ Nhật đang cảm thấy “dễ thở”** hơn khi không có sự can thiệp mạnh mẽ từ BOJ. Theo hãng tin Reuters, BOJ hiện tại không phát tín hiệu nào cho thấy sẽ trở lại cách tiếp cận can thiệp sâu vào thị trường trái phiếu, dù lợi suất trái phiếu chính phủ Nhật dài hạn gần đây liên tục tăng
- **IMF:** Lãi suất tăng có thể châm ngòi cho bất ổn tài chính, làm phức tạp cuộc chiến chống lạm phát
- **Trung Quốc áp dụng DeepSeek** để dẫn đầu việc áp dụng AI khi tìm kiếm động lực tăng trưởng mới
- **SWIFT:** Đồng đô la Mỹ chiếm 50% các giao dịch toàn cầu
- **Các nhà kinh tế cho rằng, Trung Quốc** có thể cắt giảm lãi suất chính sách chính ngay vào tháng tới sau cuộc họp quốc hội thường kỳ của nước này

- **Trung Quốc bùng nổ phát hành trái phiếu**, hệ thống tài chính chịu áp lực thanh khoản
- **Sự khởi đầu ảm đạm về vốn FDI** của Trung Quốc năm 2025 diễn ra sau khi tổng vốn FDI vào nước này trong năm ngoái sụt 27.1%
- **Theo số liệu được Bộ Lao động Mỹ công bố ngày 20/2**, số lượng người Mỹ nộp đơn xin trợ cấp thất nghiệp mới đã tăng vừa phải vào tuần trước, cho thấy thị trường lao động vẫn vững chắc, bất chấp việc hàng loạt nhân viên chính phủ liên bang bị sa thải sau khi Tổng thống Donald Trump nhậm chức
- **Bộ Thương mại, Công nghiệp và Năng lượng Hàn Quốc** cho biết, các quan chức Hàn Quốc đã đưa ra lời đề nghị được miễn thuế quan đối ứng của Mỹ đối với thép và nhôm trong chuyến thăm Washington tuần này
- **Bộ Tài chính Nhật Bản** cho biết thâm hụt tăng 56,2% so với cùng kỳ năm trước, nhưng vẫn nhỏ hơn mức kỷ lục 3,54 nghìn tỷ yen mà nước này công bố vào tháng 1/2023
- **Đồng yên Nhật đắt nhất hơn 2 tháng** vì BOJ có thể tiếp tục tăng lãi suất
- **Hàn Quốc đang cân nhắc áp dụng các biện pháp chống bán phá giá** đối với một số sản phẩm thép từ Trung Quốc và Nhật Bản, trong bối cảnh lo ngại rằng hàng nhập khẩu giá rẻ đang cạnh tranh với các nhà sản xuất trong nước

- **Bộ Tài chính ước giải ngân vốn đầu tư công** đến hết tháng 2/2025 là 60,423.8 tỷ đồng – tăng mạnh so với 10,382.3 tỷ đồng trong tháng 1 nhưng vẫn thấp hơn đáng kể so cùng kỳ 2024
- **NHNN đẩy mạnh hút ròng giữa lúc áp lực tỷ giá tăng mạnh:** Kể từ 7/2 đến nay, NHNN đã có 2 tuần hút ròng liên tiếp trên kênh thị trường mở, giá trị hút ròng khoảng 34-38 nghìn tỷ đồng mỗi tuần
- **Trên thị trường mở tuần qua từ 17/02 - 21/02,** ở kênh cầm cố giấy tờ có giá, NHNN chào thầu 51,000 tỷ đồng với kỳ hạn 7 ngày, lãi suất giữ ở mức 4,0%. So với hai tuần trước đó đều đạt 109,000 tỷ đồng, lượng OMO chào thầu của NHNN đã giảm gần một nửa
- **Năm 2025, Chính phủ đặt mục tiêu tăng trưởng kinh tế từ 8% trở lên** để tạo nền tảng vững chắc cho tăng trưởng 2 chữ số ở giai đoạn 2026-2030. Tuy nhiên, hiện nay, nền kinh tế vẫn đang phụ thuộc quá nhiều vào tín dụng ngân hàng, trong khi các kênh huy động vốn khác chưa phát triển đúng tiềm năng.
- **Động thái tăng tỷ giá trung tâm và nâng giá USD** bán ra gần đây của NHNN cho thấy, nhà điều hành sẵn sàng chấp nhận mức mất giá nhiều hơn với VND, nhằm đạt được cùng lúc nhiều mục tiêu, đặc biệt là mục tiêu tăng trưởng và bảo vệ dự trữ ngoại hối
- **3/4 ngân hàng bị chuyển giao bắt buộc đã đổi tên:** DongA Bank đổi tên thành Vikki Bank, OceanBank thành MBV, CB thành VCBNeo. Tất cả đều có cùng định hướng phát triển thành ngân hàng số
- **Trong năm 2025, ngành lâm nghiệp được giao mục tiêu xuất khẩu trên 18 tỷ USD** gỗ và sản phẩm gỗ. Các dự báo cho thấy Hoa Kỳ sẽ tiếp tục là điểm sáng của ngành gỗ xuất khẩu Việt Nam năm 2025. Ngược lại, nhu cầu có thể sẽ suy giảm từ thị trường Trung Quốc và EU
- **Theo dữ liệu của Ngân hàng Nhà nước, dư nợ tín dụng bất động sản** đã tăng thêm khoảng 590,000 tỷ đồng chỉ trong vòng hơn 1 năm, tương đương với mức tăng trưởng khoảng 20%
- **Theo điều chỉnh Quy hoạch điện VIII,** Bộ Công Thương đề xuất lùi thời gian phát triển nguồn điện gió ngoài khơi sau năm 2030 với mục tiêu đạt công suất khoảng 17,000 MW vào năm 2035
- **Với tỷ lệ đóng góp khoảng 10% trong GDP,** tốc độ tăng trưởng liên tục 2 con số trong 3 năm gần đây, ngành kinh doanh nền tảng có cơ sở đóng góp lớn vào mục tiêu tăng trưởng kinh tế năm 2025 và những năm tiếp theo
- **Tại hồ sơ đề nghị xây dựng dự án Luật Thuế thu nhập cá nhân (thay thế)** gửi xin ý kiến các bộ, ngành, địa phương và người dân, Bộ Tài chính đề nghị giữ nguyên quy định về miễn thuế thu nhập cá nhân (TNCN) đối với khoản lãi tiền gửi tiết kiệm
- **Việt Nam áp thuế chống bán phá giá** lên tới 27.83% với thép HRC Trung Quốc
- **Tháo gỡ vướng mắc các dự án, đất đai** trong kết luận thanh tra tại 3 tỉnh, thành (TP.HCM, Đà Nẵng và tỉnh Khánh Hòa.)


- **HDBank** đặt mục tiêu lãi gần 21,000 tỷ đồng năm 2025 tăng trưởng 25%, trả cổ tức tỷ lệ 30%
- **TCM:** Tháng 1/2025 doanh thu Công ty mẹ đạt 346.3 tỷ đồng và lợi nhuận sau thuế đạt 26 tỷ đồng, lần lượt tăng 3% và 13% so với cùng kỳ
- **BFC:** Năm 2025 mục tiêu doanh thu hợp nhất dự kiến đạt 7,438.3 tỷ đồng và lợi nhuận trước thuế hợp nhất đạt 281 tỷ đồng
- **VHC:** Công bố kết quả kinh doanh tháng 1/2025 với doanh thu đạt 847 tỷ đồng, giảm 8% so với cùng kỳ năm trước, chủ yếu do các sản phẩm chính đồng loạt giảm.
- **ITA:** Bị hủy niêm yết và đang khởi kiện vụ việc này ra Tòa án Quốc tế và buộc các bên liên quan phải chịu trách nhiệm về toàn bộ thiệt hại của Công ty Tân Tạo, cổ đông, nhà đầu tư trong và ngoài nước theo phán quyết của Tòa án Quốc tế
- **DPM:** Đã ký kết thỏa thuận hợp tác nhằm xúc tiến mở rộng hoạt động đầu tư và kinh doanh trong ngành hóa chất và các sản phẩm từ hạt nhựa.
- **MSH:** Năm 2025 đặt mục tiêu doanh thu đạt 5,500 tỷ đồng, tăng hơn 4% so với thực hiện năm 2024 (5,280.4 tỷ đồng). Lợi nhuận trước thuế theo đó cũng tăng xấp xỉ 11%, đạt mức 600 tỷ đồng
- **HAG:** Tập đoàn Nhật Bản bao tiêu 1,500 ha chuỗi của HAGL tại Lào, bán ra hơn 140,000 đồng/quả

- **Vietjet** dự kiến chào bán 50 triệu cổ phiếu riêng lẻ cho nhà đầu tư trong nước, qua đó tăng vốn điều lệ lên hơn 5,916 tỷ đồng
- **BAF:** Thịt heo tăng giá chạm mức kỷ lục 3 năm, Chủ tịch BAF dự báo có thể tăng tiếp lên 75,000-80,000 đồng/kg
- **TTL:** Tổng Công ty Thăng Long cho biết sẽ dừng tổ chức Đại hội đồng cổ đông bất thường với lý do để tiết kiệm thời gian của cổ đông và chi phí của ban tổ chức
- **VPB:** Theo ban lãnh đạo ngân hàng, mục tiêu tăng trưởng lợi nhuận trong năm 2025 là khoảng 20-25%. Nếu nền kinh tế diễn biến tích cực, kịch bản sẽ tham vọng hơn
- **VRG:** Thủ tướng Lào Sonexay Siphandone giao các bộ ngành liên quan xem xét đề xuất mở rộng diện tích trồng cao su tại Lào
- **BCM:** Việc đấu giá công khai 300 triệu cổ phiếu BCM của Tổng công ty Đầu tư và Phát triển công nghiệp (Becamex IDC) trên Sở Giao dịch Chứng khoán TP HCM với giá khởi điểm 69,600 đồng/cổ phiếu sẽ diễn ra vào lúc 9h ngày 28/4
- **Coteccons, Fecon, CC1** trúng thầu gói thầu hơn 3,100 tỷ tại dự án Cảng Hàng không quốc tế Long Thành
- **NVL:** Ngày 19/2, Tập đoàn Marriott International (Marriott) và Nova Hotel & Resort World (NovaGroup) chính thức ký kết hợp tác chiến lược nhằm quản lý, khai thác và vận hành Khu nghỉ dưỡng Legacy Mekong tại TP. Cần Thơ

CÔNG TY CỔ PHẦN CHỨNG KHOÁN HD (HDS)

 www.hdbs.vn


TRỤ SỞ CHÍNH

 23A-B Nguyễn Đình Chiểu, Phường Đakao, Quận 1, TP. Hồ Chí Minh

 +84 287 3076966

 +84 286 2838666


CHI NHÁNH HÀ NỘI


 Tầng 5, 32 Trần Hưng Đạo, Phường Phan Chu Trinh, Quận Hoàn Kiếm, TP. Hà Nội

 +84 243 359 8866

 +84 243 351 8866

PHÒNG NGHIÊN CỨU VÀ PHÂN TÍCH

 hdbs.vn/trung-tam-phan-tich

 research@hdbs.vn

TUYÊN BỐ MIỄN TRỪ TRÁCH NHIỆM

Các thông tin về thị trường được cung cấp trên đây do Bộ phận Nghiên cứu và Phân tích thu thập từ các nguồn được coi là đáng tin cậy, tuy nhiên HDS không đảm bảo sự chính xác và đầy đủ của các nguồn thông tin này. Các nhận định trong bản báo cáo này được đưa ra dựa trên cơ sở phân tích chi tiết và cẩn thận, theo đánh giá chủ quan của chúng tôi, là hợp lý trong thời điểm đưa ra báo cáo.

Việc cung cấp các thông tin này chỉ phục vụ mục đích tham khảo, HDS không chịu bất kỳ trách nhiệm nào về bất kỳ tổn thất nào gây ra do việc sử dụng thông tin trên đây vào hoạt động kinh doanh. Các thông tin trên đây hoàn toàn có thể thay đổi theo diễn biến của thị trường và HDS không có trách nhiệm phải thông báo về những sự thay đổi này.

Bản tin này là sản phẩm và tài sản của HDS. Mọi hành vi sao chép sửa đổi, in ấn mà không có sự đồng ý của HDS đều là trái luật.