

# BÁO CÁO THỊ TRƯỜNG

**TUẦN 51.2024**  
**(16 - 20/12/2024)**













- ❖ **VN-Index sau 3 tuần tăng liên tiếp đã có tuần điều chỉnh đầu tiên tại mốc 1,263 điểm, giảm -7.57 điểm (-0.6%) so với tuần trước.** Đầu tuần chỉ số cao nhất lên 1,278 điểm (tiến sát vùng kháng cự 1,280). Tuy nhiên, chỉ số không thể duy trì đà tăng, một phần do áp lực lãi suất USD toàn cầu khiến khối ngoại bán ròng 5 phiên liên tiếp, dẫn đến cung cầu mất cân bằng và quay về 1,262 điểm (tương ứng vùng tích lũy 1,260). Giá trị giao dịch sụt giảm khi thị trường giao động trong biên độ hẹp chỉ đạt 14,268 tỷ đồng, giảm -11% so với tuần trước và giảm -2% so với trung bình 5 tuần.
- ❖ **Dòng tiền tăng ở các nhóm Ngân hàng, Thép, Thực phẩm và Dầu khí, trong khi giảm ở các nhóm Bất động sản, Chứng khoán, CNTT, Hóa chất, Bán lẻ, Xây dựng và Y tế.** Nhóm Dầu khí nổi bật với tuần thứ 3 cải thiện liên tiếp cũng như là nhóm dẫn dắt thị trường. Nhóm Ngân hàng sau 7 tuần giảm tỷ trọng dòng tiền liên tiếp cũng có tuần hồi phục nhưng chỉ số giảm -0.3%.
- ❖ **Nhóm vốn hóa nhỏ (VNSML) đi ngược thị trường chung khi tăng nhẹ +0.1%, trong khi 2 nhóm còn lại giảm lần lượt VNMID (-0.64%) và VN30 (-0.43%).** Nhóm VNSML ghi nhận dòng tiền tăng mạnh kỷ lục lên mức 12.5%, nhóm VN30 cải thiện nhẹ tăng từ 45.8% lên mức 46.5%. Ngược lại, nhóm VNMID giảm tỷ trọng từ 43.1% xuống mức 41.0%.
- ❖ **Nhóm Cá nhân mua ròng 2,330 tỷ đồng.** Trong khi đó, các nhóm còn lại bán ròng với Khối ngoại bán ròng 1,136 tỷ đồng, Tự doanh bán ròng 801 tỷ đồng và nhóm Tổ chức trong nước bán ròng 393 tỷ đồng.
- ❖ **Nhận định:** Thị trường đã trải qua 4 phiên giảm liên tiếp, đưa VN-Index về vùng tích lũy 1,260 điểm với thanh khoản thấp, vận động chậm và không xuất hiện áp lực bán ròng mạnh. Chúng tôi nhận định thị trường đang trong giai đoạn điều chỉnh tích lũy ngắn hạn quanh vùng 1,240-1,260 điểm và nhiều khả năng sẽ tiếp tục duy trì trạng thái này trong tuần tới nếu các yếu tố rủi ro toàn cầu, đặc biệt là áp lực tỷ giá, chưa có dấu hiệu hạ nhiệt. Tuy nhiên, động lượng thị trường vẫn đang duy trì ở mức tốt, cho thấy khả năng xuất hiện các nhịp hồi phục ngắn hạn khi có thông tin hỗ trợ tích cực, qua đó giúp VN-Index cải thiện dần và hướng tới vùng 1,280 điểm. Chúng tôi khuyến nghị nhà đầu tư nên duy trì tỷ trọng cổ phiếu ở mức 50-60%, tập trung vào các mã cơ bản tốt có tiềm năng tăng trưởng ổn định trong năm 2025, đồng thời hạn chế sử dụng đòn bẩy cao để quản trị rủi ro danh mục.

# Diễn biến chỉ số chứng khoán thế giới

Index	Chỉ số	% 1 Tuần	% 1 Tháng	% YTD	% 1 Năm
<b>Chỉ số thị trường thế giới</b>					
Dow Jones	43,828.1	-1.3%	0.9%	16.3%	17.5%
S&P 500	6,051.1	0.0%	3.1%	26.9%	28.2%
Nasdaq	19,926.7	1.0%	6.7%	32.7%	34.5%
Europe	4,948.7	-0.8%	3.2%	9.4%	8.8%
Japanese	39,463.0	0.8%	2.1%	17.9%	19.7%
Korea	2,489.0	5.4%	3.0%	-6.3%	-2.9%
China	3,386.3	-0.5%	1.7%	13.8%	15.1%
HongKong	19,795.5	-3.0%	1.9%	16.1%	17.9%
Taiwan	23,039.9	-1.0%	1.3%	28.5%	30.4%
India	24,649.1	0.1%	4.7%	13.4%	14.9%
Indonesia	7,239.4	-2.7%	1.1%	-0.5%	0.7%
Thailand	1,419.7	-1.9%	-1.6%	0.3%	2.1%
VietNam	1,262.6	-0.6%	1.3%	11.7%	13.3%
<b>Hàng hóa</b>					
Brent Oil (USD/bbl)	73.9	2.5%	4.5%	-3.9%	-3.7%
WTI Oil (USD/bbl)	70.3	2.6%	4.7%	-2.1%	-1.8%
Gold (USD/ounce)	2,678.4	-0.3%	3.2%	28.0%	30.3%
<b>Yield Trái phiếu Chính phủ Mỹ</b>					
U.S 1Y (%)	4.3	1.9%	-1.3%	-10.4%	-13.9%
U.S 10Y (%)	4.4	4.4%	-1.4%	13.4%	12.0%

(\* ) Dữ liệu được cập nhật vào ngày 16/12/2024

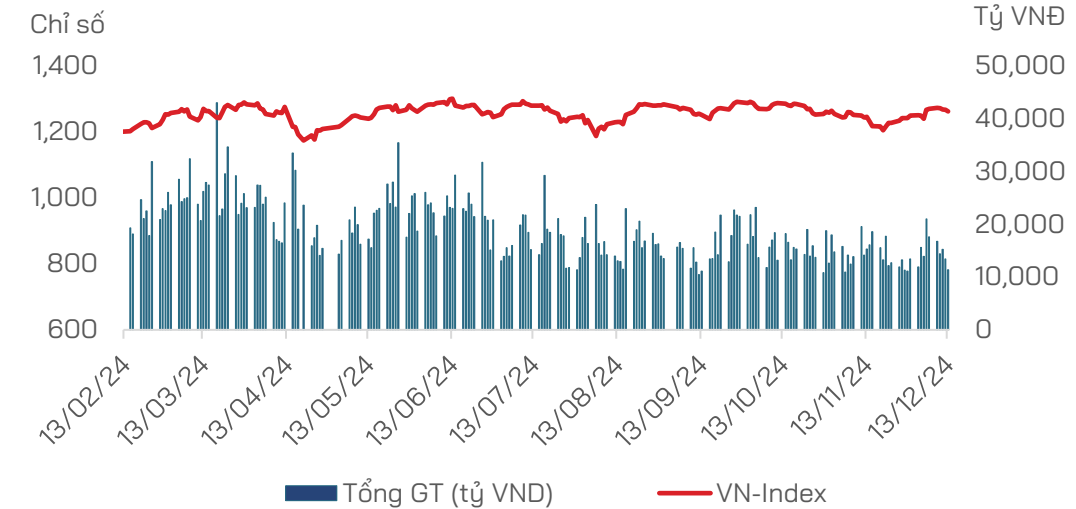
Lịch sự kiện công bố thông tin tuần 49.2024			Quan trọng
Thứ Hai 16/12		<b>Trung Quốc:</b> Sản Lượng Ngành Công Nghiệp Tháng 11	★ ★
		<b>Mỹ:</b> Chỉ Số PMI Tháng 12	★ ★
Thứ Ba 17/12		<b>Mỹ:</b> Họp FED ngày 17-18/12	★ ★
		<b>Mỹ:</b> Doanh số bán lẻ và Sản Lượng Công Nghiệp Tháng 11	★ ★
Thứ Tư 18/12		<b>Mỹ:</b> Quyết Định Lãi Suất	★ ★ ★
		<b>EU:</b> Chỉ Số Giá Tiêu Dùng (CPI) Tháng 11	★ ★
Thứ Năm 19/12		<b>Mỹ:</b> Đề Nghị Trợ Cấp Thất Nghiệp Lần Đầu	★ ★
		<b>EU:</b> Hội Nghị Thượng Đỉnh Các Nhà Lãnh Đạo EU	★ ★
Thứ Sáu 20/12		<b>Việt Nam:</b> Xuất nhập khẩu nửa đầu tháng 12	★ ★
		<b>Mỹ:</b> Chỉ Số Giá PCE Tháng 11	★ ★

Nguồn: HDS tổng hợp

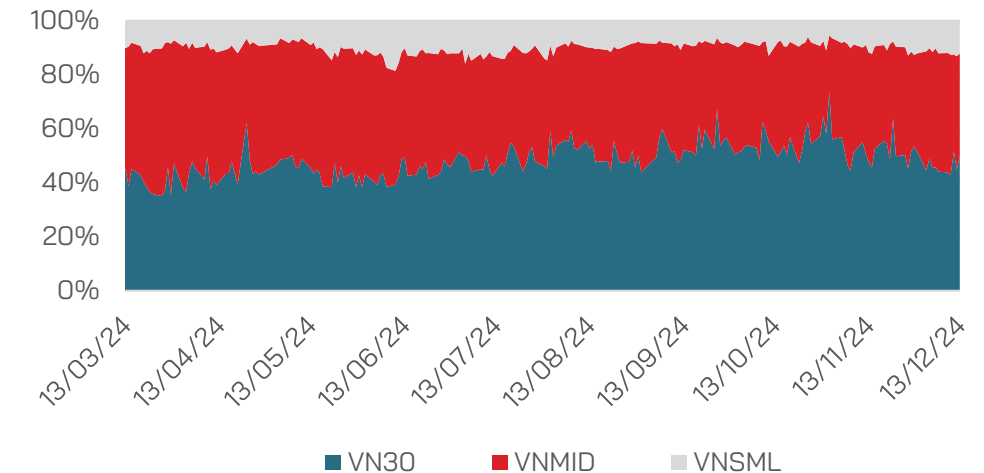
# Thị trường đứt chuỗi tăng khi gặp vùng 1,280 điểm

- **VN-Index sau 3 tuần tăng liên tiếp đã có tuần điều chỉnh đầu tiên tại mốc 1,263 điểm, giảm -7.57 điểm (tương đương -0.6%) so với tuần trước.** Thị trường chỉ có 1 phiên tăng đầu tuần và 4 phiên giảm liên tiếp các ngày tiếp theo. Đầu tuần chỉ số cao nhất lên 1,278 điểm (tiến sát vùng kháng cự 1,280). Tuy nhiên, chỉ số không thể duy trì đà tăng, một phần do áp lực lãi suất USD toàn cầu khiến khối ngoại bán ròng 5 phiên liên tiếp, dẫn đến cung cầu mất cân bằng và quay về 1,262 điểm (tương ứng vùng tích lũy 1,260).
- **Giá trị giao dịch sụt giảm khi thị trường giao động trong biên độ hẹp chỉ đạt 14,268 tỷ đồng,** giảm -11% so với tuần trước và giảm -2% so với trung bình 5 tuần. Tổng GTGD khớp lệnh bình quân phiên của cả 3 sàn đạt 12,865 tỷ đồng, giảm -14.7% so với tuần trước.
- **Dòng tiền tăng ở các nhóm Ngân hàng, Thép, Thực phẩm và Dầu khí, trong khi giảm ở các nhóm Bất động sản, Chứng khoán, CNTT, Hóa chất, Bán lẻ, Xây dựng và Y tế.** Nhóm Dầu khí nổi bật với tuần thứ 3 cải thiện liên tiếp cũng như là nhóm dẫn dắt thị trường khi chỉ số tăng 2% với các cổ phiếu lọc hoá dầu (BSR). Với các nhóm ngành tỷ trọng lớn, nhóm Chứng khoán (sau khi ghi nhận dòng tiền trở lại từ tuần trước) và nhóm Bất động sản giảm mạnh hơn thị trường chung khi giảm lần lượt -1.3% và -1.1%, dòng tiền cũng kém hấp dẫn. Nhóm Ngân hàng sau 7 tuần giảm tỷ trọng dòng tiền liên tiếp cũng có tuần hồi phục nhưng chỉ số giảm -0.3%.
- **Sức mạnh dòng tiền:** Nhóm vốn hoá nhỏ (VNSML) ghi nhận dòng tiền tăng mạnh kỷ lục lên mức 12.5%, cao nhất kể từ giữa tháng 7/2024. Nhóm vốn hóa lớn (VN30) cải thiện nhẹ tăng từ 45.8% lên mức 46.5%. Ngược lại, nhóm vốn hóa vừa (VNMID) giảm tỷ trọng từ 43.1% xuống mức 41.0%.
- **Về biến động giá:** Nhóm vốn hóa nhỏ (VNSML) đi ngược thị trường chung khi tăng nhẹ +0.1%, trong khi 2 nhóm còn lại giảm lần lượt VNMID (-0.64%) và VN30 (-0.43%).

## Thanh khoản sàn HOSE



## Tỷ trọng các nhóm vốn hóa



## Cung cầu trên thị trường mất cân bằng, khối ngoại bán ròng 5 phiên liên tiếp

- **Độ rộng của thị trường ở mức cân bằng**, có 175 mã tăng trên 198 mã giảm nhờ các cổ phiếu vốn hóa nhỏ, trong khi đó nhóm vốn hóa lớn (VN30) có hiệu suất kém hơn chỉ có 9 cổ phiếu tăng trên 18 cổ phiếu giảm.
- **Nhóm nhà đầu tư Cá nhân mua ròng 2,330 tỷ đồng**. Trong đó, mua ròng nhóm cổ phiếu ngành Công nghệ Thông tin với Top mua ròng gồm các cổ phiếu: FPT, MWG, ACB, VPB, VRE.
- **Nhóm nhà đầu tư Nước ngoài bán ròng 1,136 tỷ đồng**. Top bán ròng là nhóm Công nghệ Thông tin với Top cổ phiếu bán ròng khấp lệnh của nước ngoài gồm: FPT, MWG, VRE, CMG, VCB, BID.
- **Nhóm Tự doanh bán ròng 801 tỷ đồng**. Top bán ròng gồm có các cổ phiếu nhóm Ngân hàng với Top các cổ phiếu bán ròng gồm: STB, VPB, FUEMAV30, HPG, ACB, VCB, SSI.
- **Nhóm nhà đầu tư Tổ chức trong nước bán ròng 393 tỷ đồng**. Top bán ròng gồm các cổ phiếu nhóm Công nghệ Thông tin với Top các cổ phiếu bán ròng gồm: FPT, ACB, MWG, MBB, HAH, GVR.
- **Trong tuần 50, các quỹ ETF tiếp tục mua ròng tuần thứ 2 liên tiếp với mức mua thấp chỉ đạt 14 tỷ đồng**. Cụ thể, các quỹ nội mua ròng 74 tỷ đồng (với sự đóng góp chủ yếu từ quỹ MAFM VN30 ETF +62.4 tỷ đồng), trong khi các quỹ ngoại vẫn rút ròng 59 tỷ đồng (chủ yếu từ quỹ Fubon FTSE VietNam ETF rút ròng -62.6 tỷ đồng).

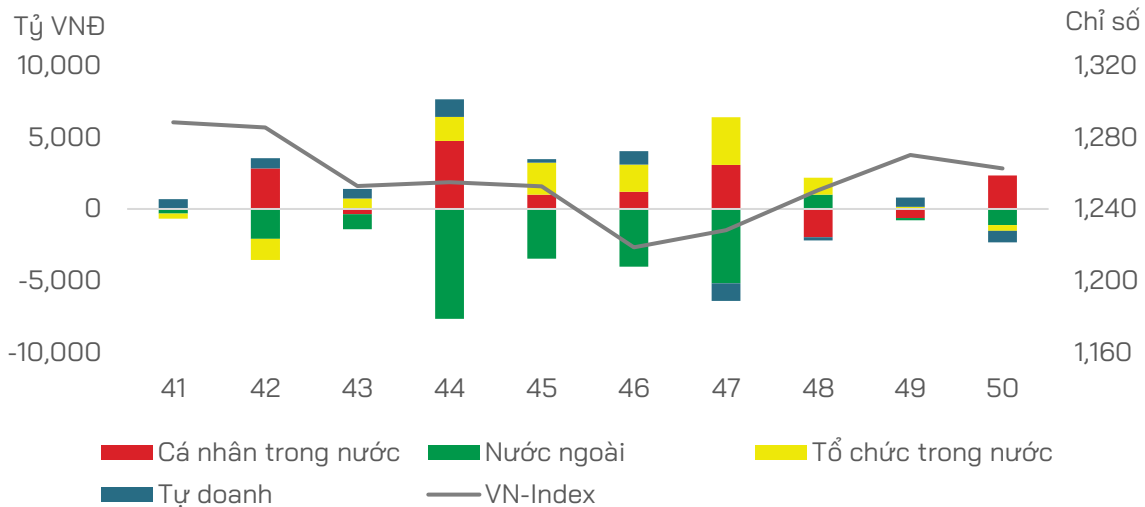
STT	Mã	Giá đóng cửa (D)	% thay đổi giá 1 tuần	P/E cơ bản
1	HDB	23,700	5.9%	6.4
2	BVH	53,200	2.3%	20.7
3	TCB	24,350	0.8%	7.6
4	BCM	67,700	0.6%	25.1
5	STB	34,000	0.6%	7.3
6	SSB	17,350	0.6%	10.3
7	SHB	10,400	0.5%	4.9
8	CTG	36,350	0.3%	9.0
9	VNM	64,200	0.2%	14.0
10	FPT	149,500	0.0%	29.2
11	TPB	16,250	0.0%	8.8
12	VIB	19,250	0.0%	8.0
13	MWG	61,000	-0.2%	30.1
14	VJC	102,400	-0.4%	36.3
15	MBB	24,250	-0.4%	6.0
16	BID	46,400	-0.4%	11.3
17	SAB	57,400	-0.5%	17.1
18	VPB	19,150	-1.0%	11.4
19	GAS	68,400	-1.2%	14.5
20	VCB	93,100	-1.2%	15.0
21	HPG	27,200	-1.5%	14.3
22	POW	12,250	-1.6%	20.5
23	ACB	25,150	-2.0%	6.9
24	VRE	17,350	-2.0%	9.7
25	GVR	31,400	-2.0%	36.9
26	VHM	40,650	-2.1%	8.6
27	SSI	25,800	-2.1%	16.2
28	VIC	40,800	-2.5%	16.6
29	MSN	71,100	-3.1%	76.8
30	PLX	38,700	-4.3%	16.5

## Tăng giảm Dòng tiền và Chỉ số theo nhóm ngành

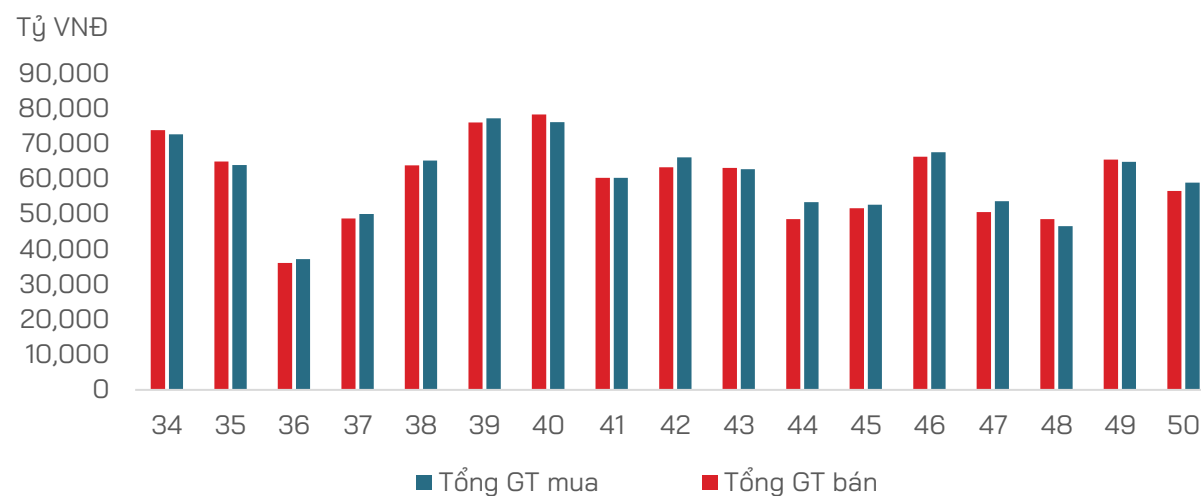
NGÀNH	TỶ TRỌNG DÒNG TIỀN										TĂNG/GIẢM CHỈ SỐ							
	11/10	18/10	25/10	01/11	11/11	15/11	22/11	29/11	06/12	13/12	1 TUẦN	2 TUẦN	1 THÁNG	3 THÁNG	6 THÁNG	9 THÁNG	1 NĂM	YTD
Ngân hàng	27.4%	29.3%	27.9%	22.9%	20.9%	19.7%	18.4%	16.6%	16.4%	18.9%	-0.3%	1.1%	2.1%	3.8%	2.7%	3.4%	21.8%	19.3%
Bất động sản	11.8%	16.9%	21.5%	20.7%	22.9%	16.9%	22.6%	17.7%	17.2%	16.7%	-1.1%	0.6%	0.5%	-2.3%	-4.6%	-8.2%	-2.5%	-3.7%
Dịch vụ tài chính	14.7%	12.5%	12.8%	10.5%	10.9%	12.1%	11.5%	10.4%	14.8%	13.1%	-1.3%	2.3%	-0.2%	-1.6%	-14.8%	-14.3%	3.0%	0.0%
Thực phẩm và đồ uống	9.5%	8.4%	8.0%	9.3%	8.6%	7.8%	7.3%	7.6%	6.6%	7.4%	0.2%	0.5%	1.0%	2.1%	-0.9%	8.9%	21.9%	19.4%
Tài nguyên Cơ bản	7.2%	5.1%	4.6%	5.1%	5.6%	7.1%	5.0%	4.6%	6.3%	7.2%	0.0%	2.8%	1.6%	5.4%	-7.5%	-2.3%	7.8%	6.4%
Công nghệ Thông tin	4.0%	3.2%	3.1%	2.5%	3.8%	5.5%	6.1%	9.3%	6.5%	6.2%	-0.3%	3.7%	7.9%	12.4%	12.1%	45.5%	75.8%	73.2%
Hóa chất	3.4%	4.0%	4.1%	4.3%	3.8%	5.3%	4.6%	6.8%	6.7%	5.7%	-1.5%	1.3%	-1.0%	-3.9%	-6.9%	-1.0%	36.8%	33.2%
Xây dựng và Vật liệu	3.3%	3.9%	4.0%	4.4%	4.6%	5.2%	4.7%	5.2%	5.8%	5.2%	-0.4%	1.6%	0.5%	2.1%	-4.9%	-3.0%	2.5%	1.7%
Hàng & Dịch vụ Công nghiệp	4.3%	3.8%	3.6%	4.9%	5.6%	6.8%	6.5%	5.6%	5.2%	5.0%	-0.9%	-1.8%	-0.8%	8.5%	-1.5%	27.4%	49.7%	48.6%
Bán lẻ	5.7%	4.9%	3.8%	6.1%	3.9%	3.8%	4.8%	4.5%	3.9%	3.5%	-0.6%	0.9%	1.6%	-4.6%	-1.3%	22.1%	47.6%	44.6%
Hàng cá nhân & Gia dụng	1.4%	1.3%	1.2%	2.0%	2.1%	1.9%	1.8%	2.9%	2.3%	2.7%	0.1%	2.2%	2.8%	1.7%	-0.4%	6.0%	23.9%	20.8%
Dầu khí	3.2%	2.9%	1.8%	1.7%	1.7%	2.4%	1.6%	1.7%	1.9%	2.2%	2.0%	4.6%	3.9%	-8.1%	-7.8%	9.3%	13.5%	13.6%
Điện, nước & xăng dầu khí đốt	1.4%	1.3%	1.2%	1.6%	1.6%	1.3%	1.4%	2.5%	1.7%	1.7%	-1.1%	-0.8%	-1.5%	-4.6%	-7.0%	-2.7%	2.7%	2.5%
Du lịch và Giải trí	1.1%	0.9%	0.8%	1.4%	1.4%	1.2%	1.3%	1.4%	1.2%	1.2%	0.4%	-2.2%	0.4%	9.4%	-4.4%	28.4%	34.5%	27.8%
Viễn thông	0.4%	0.5%	0.4%	1.3%	1.3%	1.5%	1.2%	1.3%	1.2%	1.0%	-1.4%	-1.3%	3.0%	36.4%	-2.8%	116.8%	209.3%	207.8%
Y tế	0.4%	0.4%	0.5%	0.3%	0.4%	0.3%	0.3%	0.6%	0.6%	0.7%	1.2%	2.6%	4.6%	1.0%	5.4%	10.6%	19.0%	15.4%
Truyền thông	0.1%	0.1%	0.1%	0.3%	0.2%	0.3%	0.2%	0.3%	0.5%	0.6%	0.2%	1.6%	-6.8%	-15.4%	-21.6%	-10.9%	1.5%	3.2%
Ô tô và phụ tùng	0.5%	0.6%	0.5%	0.5%	0.6%	0.6%	0.5%	0.6%	0.5%	0.6%	-0.9%	-0.6%	-2.6%	-7.6%	-14.9%	-5.5%	8.0%	1.3%
Bảo hiểm	0.3%	0.2%	0.1%	0.1%	0.2%	0.2%	0.1%	0.4%	0.7%	0.5%	1.6%	6.9%	13.0%	17.1%	6.2%	14.7%	21.1%	22.2%

# Ngoại trừ nhóm Cá nhân, các nhóm khác đều bán ròng trong tuần

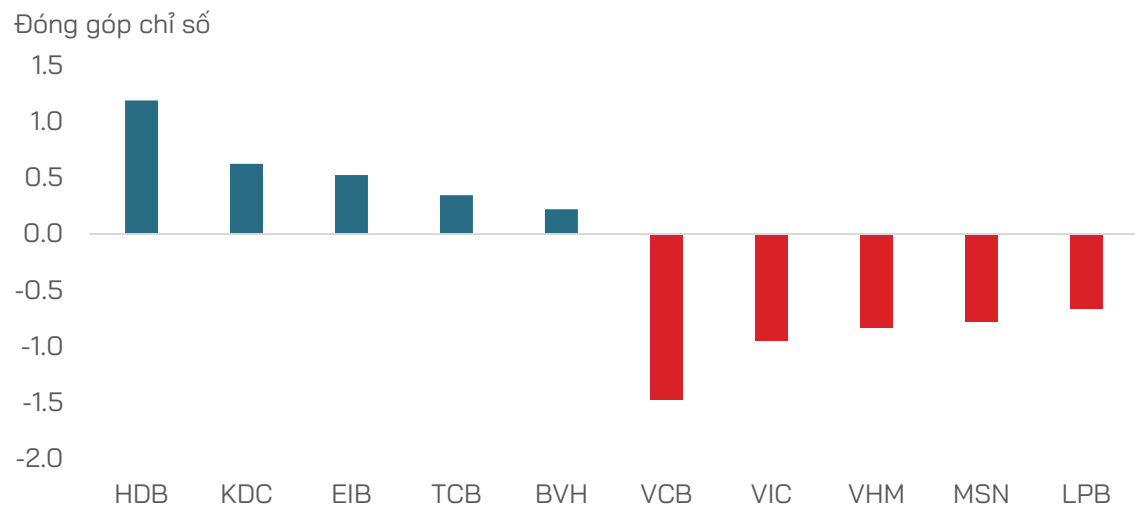
## Phân loại Nhà đầu tư



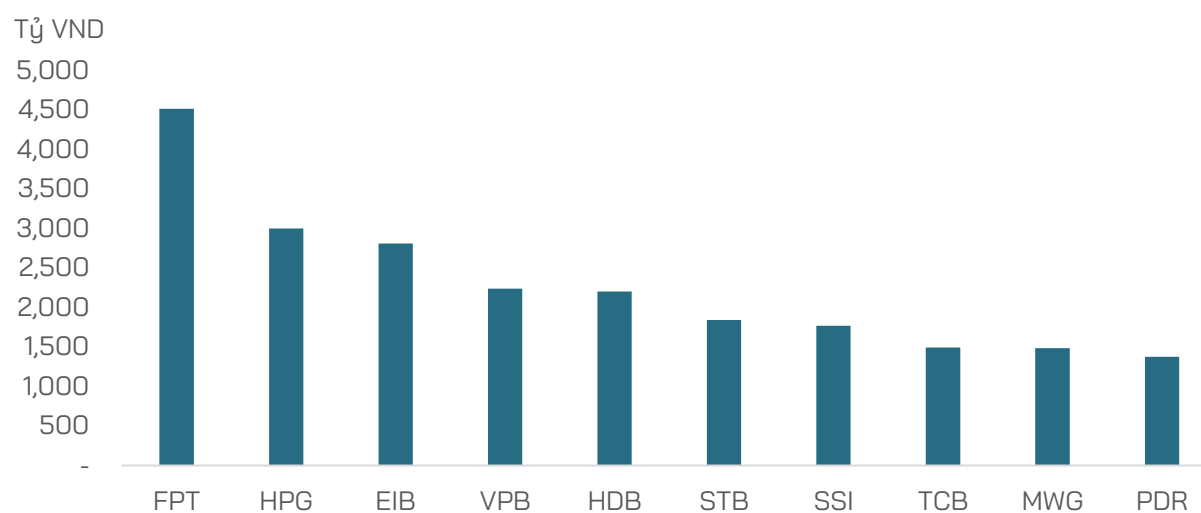
## Tổng giá trị mua bán ĐĐT cá nhân trên HOSE



## Top Cổ phiếu ảnh hưởng đến chỉ số VN-Index

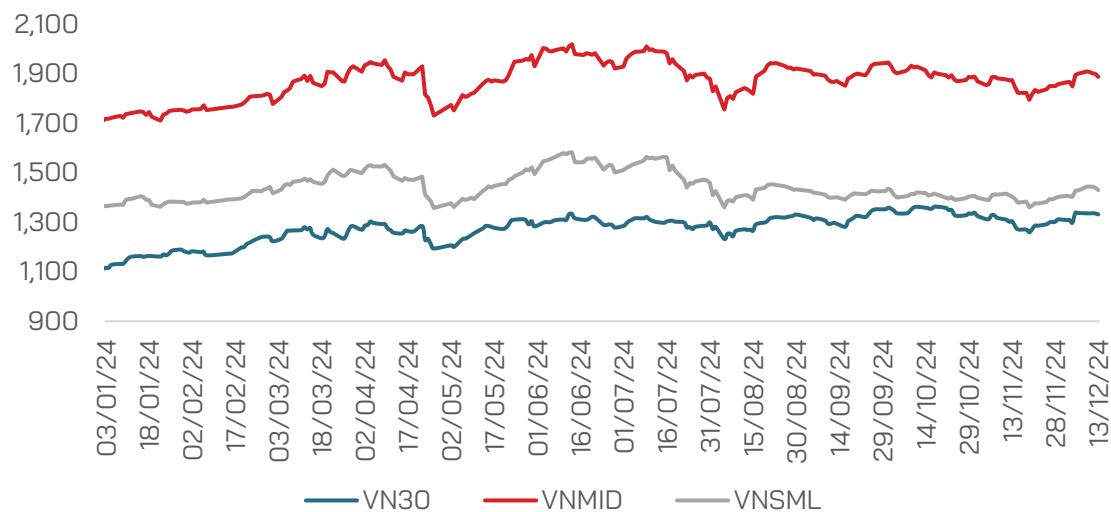


## Top 10 cổ phiếu có GTGD lớn nhất

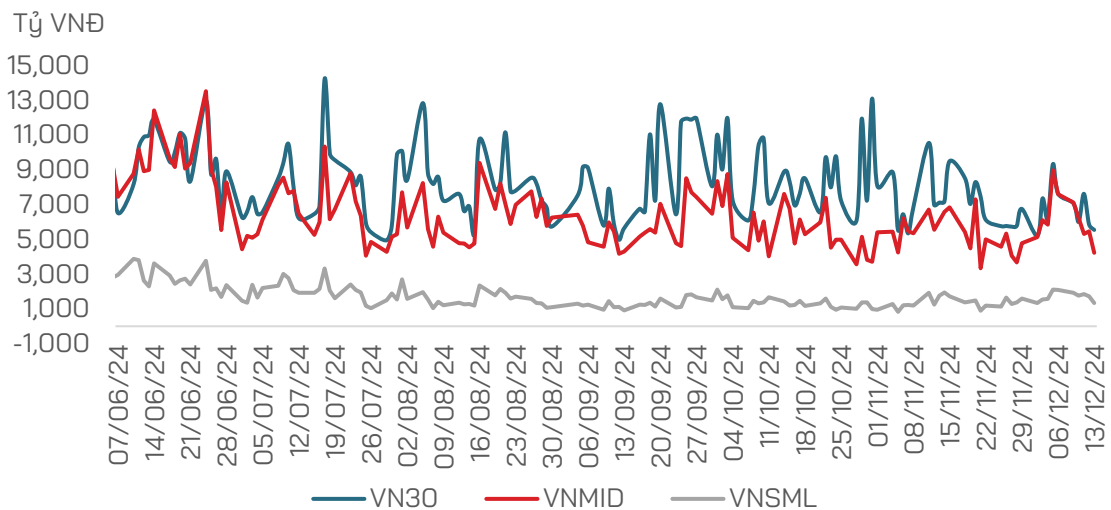


# Nhóm Vốn Hóa Nhỏ có hiệu suất tốt hơn 2 nhóm còn lại.

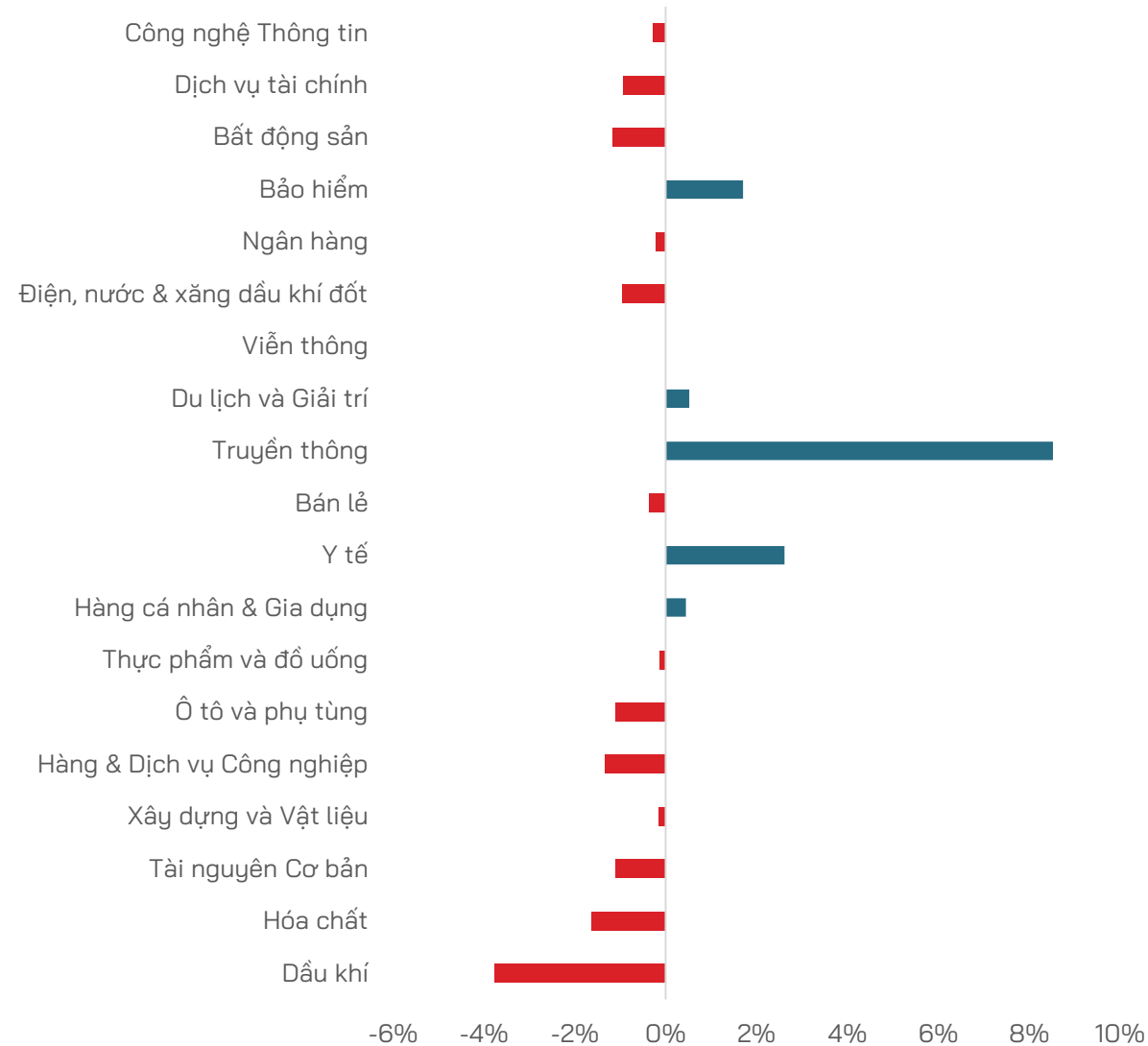
## Chỉ số theo nhóm vốn hóa



## Giá trị giao dịch theo nhóm vốn hóa



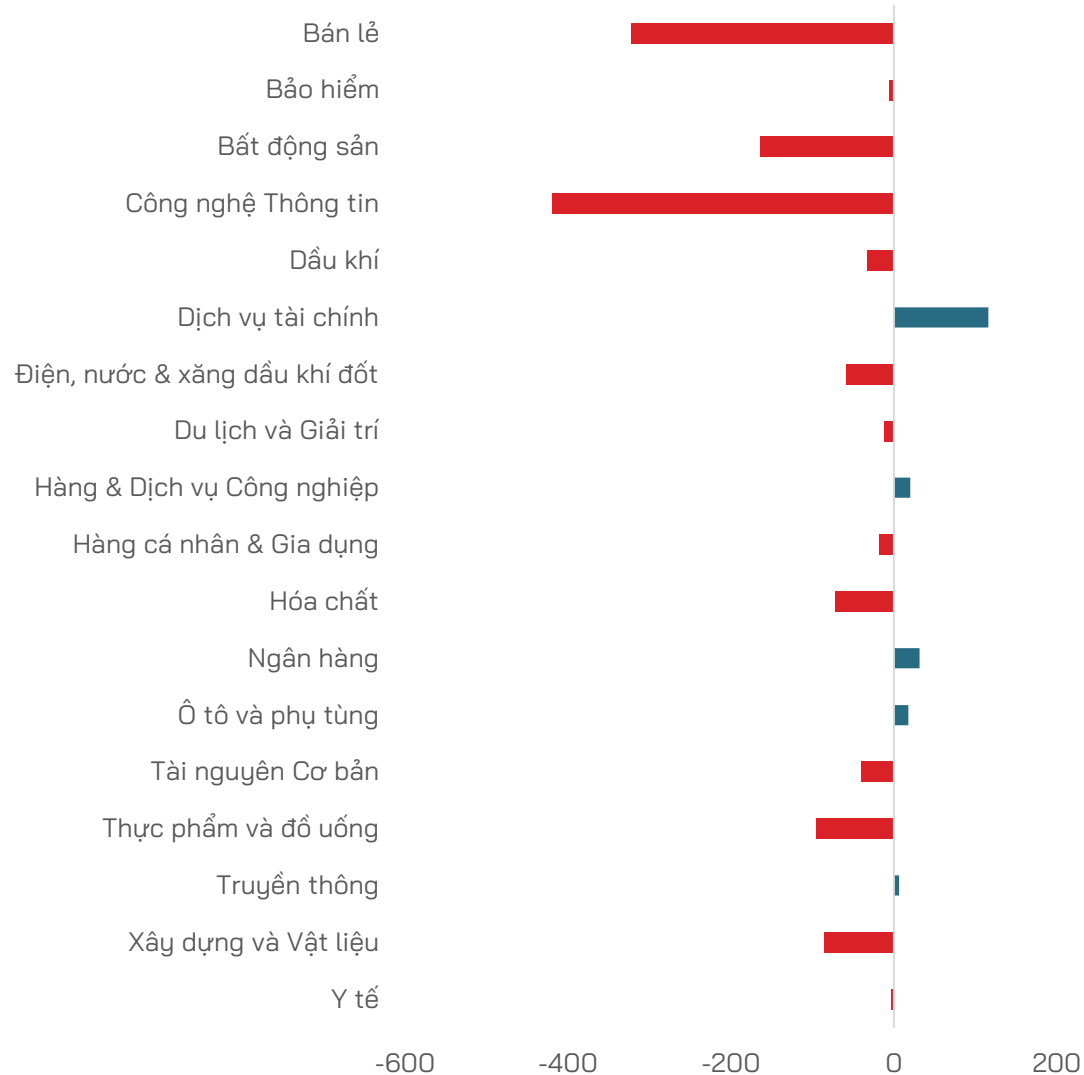
## Biến động chỉ số ngành (% thay đổi)



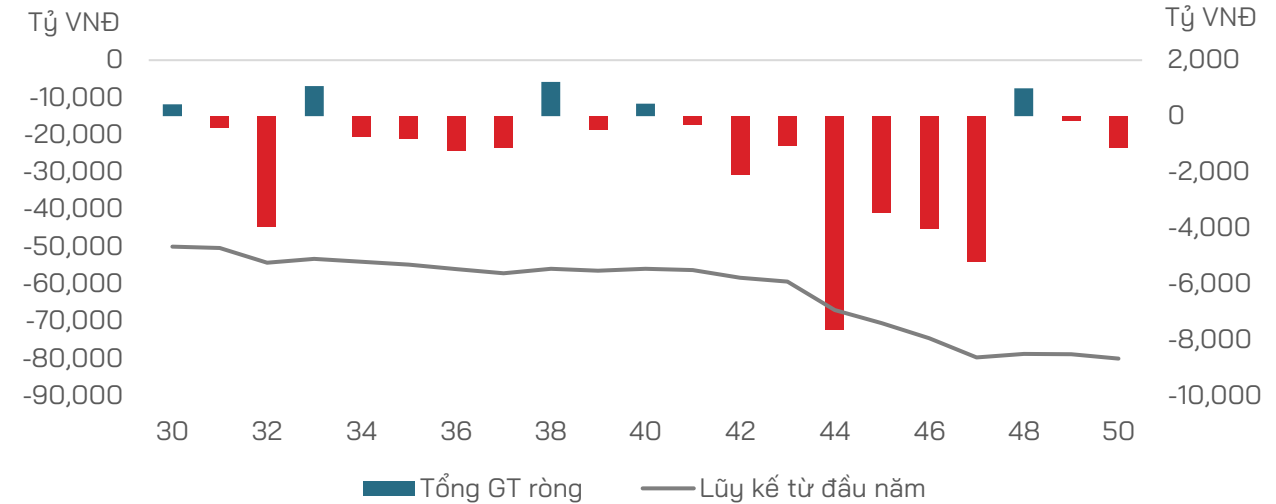


# Khối ngoại bán ròng mạnh các cổ phiếu Công nghệ Thông tin

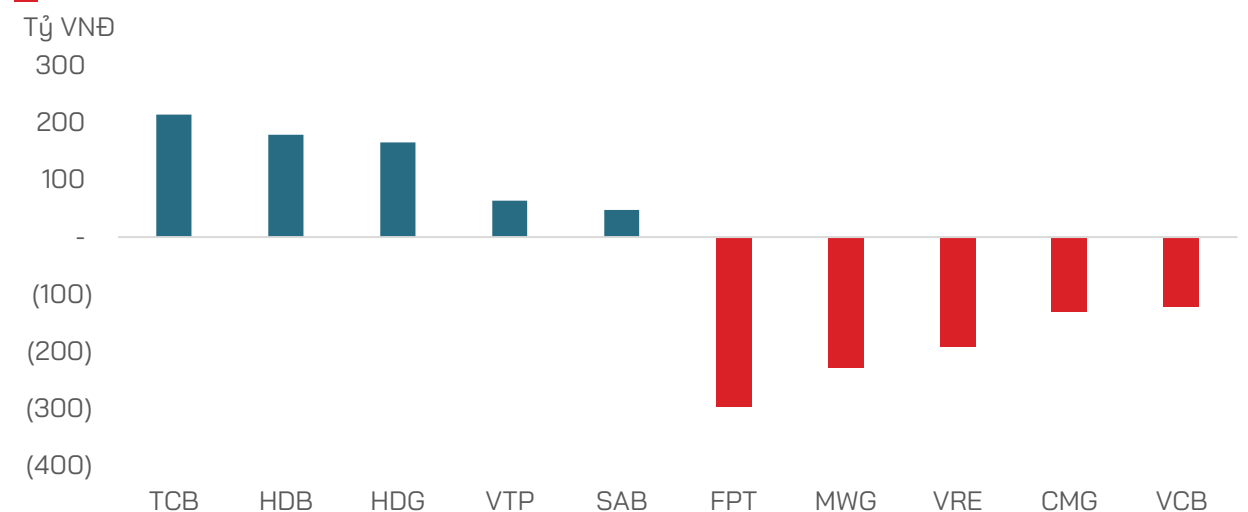
**Giao dịch Khối ngoại theo ngành (tỷ VNĐ)**



**Giao dịch NĐT nước ngoài (theo tuần)**




**Top cổ phiếu mua bán ròng**

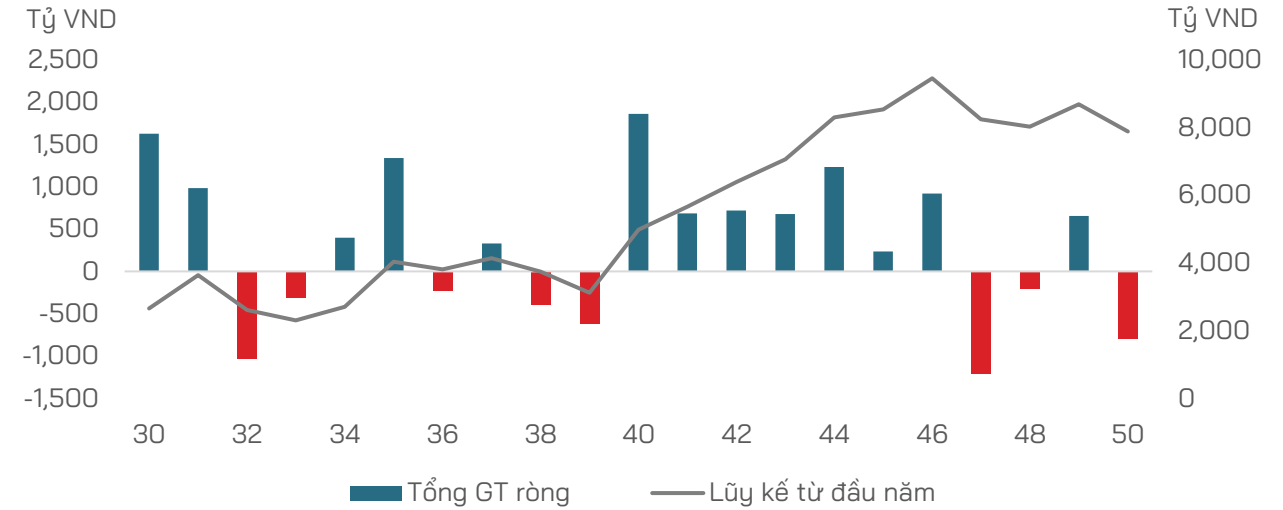


# Nhóm Tự doanh bán ròng các cổ phiếu Ngân hàng

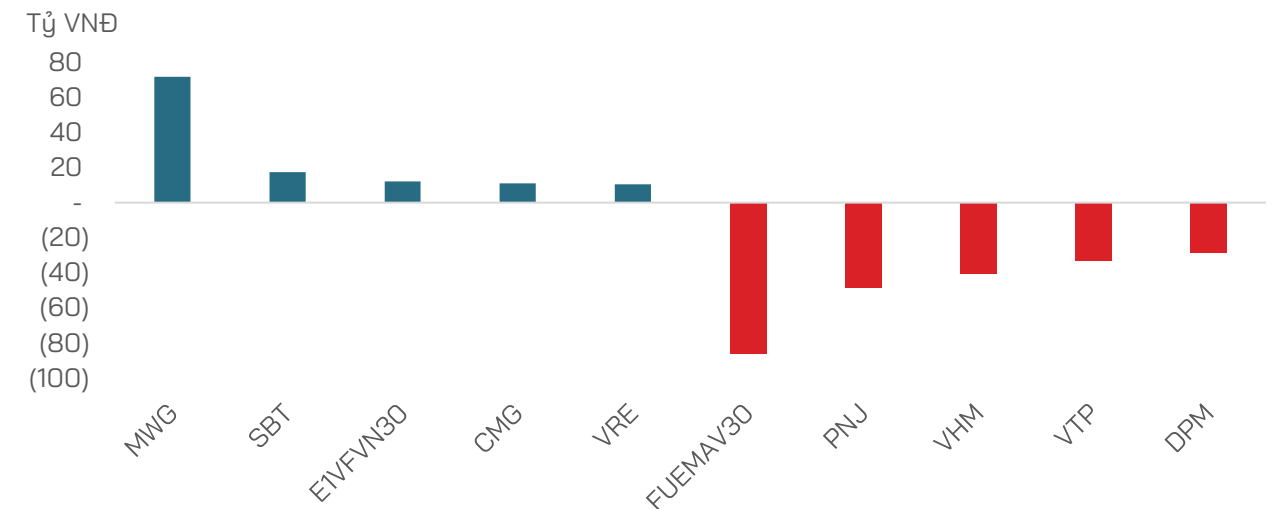
**Giao dịch NĐT Tự doanh theo ngành (tỷ VNĐ)**



**Giao dịch Tự doanh (theo tuần)**



**Top cổ phiếu mua bán ròng**



**Thị trường diễn biến giằng co trong tất cả các phiên giao dịch trong tuần.** Do đó, trạng thái kỹ thuật của thị trường hầu như không có thay đổi nào đáng kể. Trong tuần tới, thị trường được dự báo sẽ **tiếp tục xu hướng này với biên độ dao động qua các phiên lớn hơn trong vùng 1,240 - 1,280 điểm.**



- **Nhận định:** Thị trường đã trải qua 4 phiên giảm liên tiếp, đưa VN-Index về vùng tích lũy 1,260 điểm với thanh khoản thấp, vận động chậm và không xuất hiện áp lực bán ròng mạnh. Chúng tôi nhận định thị trường đang trong giai đoạn điều chỉnh tích lũy ngắn hạn quanh vùng 1,240-1,260 điểm và nhiều khả năng sẽ tiếp tục duy trì trạng thái này trong tuần tới nếu các yếu tố rủi ro toàn cầu, đặc biệt là áp lực tỷ giá, chưa có dấu hiệu hạ nhiệt. Tuy nhiên, động lượng thị trường vẫn đang duy trì ở mức tốt, cho thấy khả năng xuất hiện các nhịp hồi phục ngắn hạn khi có thông tin hỗ trợ tích cực, qua đó giúp VN-Index cải thiện dần và hướng tới vùng 1,280 điểm. Chúng tôi khuyến nghị nhà đầu tư nên duy trì tỷ trọng cổ phiếu ở mức 50-60%, tập trung vào các mã cơ bản tốt có tiềm năng tăng trưởng ổn định trong năm 2025, đồng thời hạn chế sử dụng đòn bẩy cao để quản trị rủi ro danh mục.

- **Lạm phát Mỹ tiếp tục tăng tốc**, CPI tháng 11 tăng 2.7% so với cùng kỳ
- **Bộ trưởng Tài chính Mỹ** bày tỏ lo ngại chiến lược áp thuế trên diện rộng đối với hàng nhập khẩu có thể làm chệch hướng tiến trình kiềm chế lạm phát
- **Fed** có thể cần phải đưa ra tín hiệu thận trọng hơn nhiều về triển vọng cắt giảm lãi suất trong năm tới khi lạm phát gia tăng và thị trường phản ứng với một loạt bất ổn liên quan đến chính quyền của Tổng thống đắc cử Donald Trump
- **Mỹ** tăng thuế quan với sản phẩm năng lượng mặt trời Trung Quốc
- **NHTW châu Âu (ECB)** tiếp tục hạ lãi suất xuống 3%
- **Anh** trở thành quốc gia châu Âu đầu tiên gia nhập CPTPP
- **Đức** giảm mạnh dự báo tăng trưởng kinh tế vì lo căng thẳng thương mại
- **Chính phủ Nga** duy trì chính sách thuế hiện tại đến cuối năm 2025
- **Trung Quốc gửi tín hiệu đến Mỹ về giải quyết tranh chấp thương mại**: Trong thư gửi Hội đồng Kinh doanh Mỹ-Trung Quốc ngày 12/12, Chủ tịch Tập Cận Bình đã bày tỏ quan điểm rằng hai bên nên ưu tiên đối thoại thay vì đối đầu, hợp tác cùng có lợi
- **Theo một quan chức cấp cao của Trung Quốc**, tăng trưởng kinh tế năm nay của nước này chắc chắn sẽ đạt mục tiêu "khoảng 5%" mà Chính phủ đề ra

- **Các cơ quan quản lý của Trung Quốc** cam kết ổn định thị trường bất động sản và chứng khoán
- **Sản lượng công nghiệp của Trung Quốc** tăng nhẹ trong tháng 11, trong khi doanh số bán lẻ gây thất vọng, khiến Bắc Kinh tiếp tục chịu áp lực phải tăng cường kích thích kinh tế trong bối cảnh nền kinh tế dễ tổn thương khi đối mặt với các mức thuế mới từ Mỹ
- **Cả xuất khẩu và nhập khẩu của Trung Quốc tháng 11/2024** đều không đạt kỳ vọng, làm dấy lên lo ngại về sức khỏe của nền kinh tế này khi nhu cầu tiêu dùng vẫn chậm chạp còn các mối đe dọa thuế quan đang rình rập
- **Ngành công nghiệp năng lượng mặt trời của Trung Quốc** chật vật với tình trạng dư thừa công suất
- **Đồng yên Nhật** trên đà rớt giá vì BOJ có thể trì hoãn tăng lãi suất
- **Hàn Quốc**: BoK cam kết giữ thị trường ổn định sau biến động lớn trên chính trường
- **Theo dự báo của ADB**, các nền kinh tế đang phát triển của châu Á và Thái Bình Dương dự kiến tăng trưởng 4.9% vào năm 2024, thấp hơn một chút so với dự báo 5.0% của ADB hồi tháng 9
- **Tiền tệ thị trường mới nổi giảm mạnh nhất trong 2 năm**: Chỉ số tiền tệ các thị trường mới nổi của JPMorgan đã giảm hơn 5% trong hơn hai tháng qua, đưa chỉ số này vào hướng tới mức giảm hàng quý lớn nhất kể từ tháng 9/2022

- **Vụ trưởng Vụ Hệ thống tài khoản quốc gia khẳng định**, đến thời điểm này có thể dự đoán, tốc độ tăng trưởng GDP năm 2024 khoảng 7% đã trong tầm tay
- **NHNN công bố kết quả điều hành năm 2024**: Lãi suất cho vay giảm 0.96%/năm, tỷ giá diễn biến linh hoạt, xử lý chênh lệch giá vàng
- **NHNN**: Tính đến 13/12, tăng trưởng tín dụng toàn nền kinh tế đạt khoảng 12.5%
- **Ngân hàng cấp tập tăng vốn**: Trong những ngày cận Tết, một loạt ngân hàng thực hiện phát hành cổ phiếu trả cổ tức để tăng vốn điều lệ, qua đó nâng cao năng lực tài chính, đáp ứng các quy định an toàn vốn và mở rộng quy mô hoạt động
- **NHNN** chính thức cho phép cơ cấu lại khoản nợ ảnh hưởng bởi bão Yagi đến hết năm 2025
- **Năm 2025, NHNN** sẽ theo dõi sát tình hình để điều hành tỷ giá linh hoạt, phù hợp, phối hợp đồng bộ với các công cụ chính sách tiền tệ, góp phần kiểm soát lạm phát và ổn định kinh tế vĩ mô
- **Hà Nội dự kiến sẽ có thêm 6 quận mới** Gia Lâm, Hoài Đức, Thanh Trì, Đông Anh, Đan Phượng và Mê Linh đến năm 2030
- **Hà Nội** đặt mục tiêu tăng trưởng năm 2025 là 6.5%
- **TP. Hồ Chí Minh** đặt mục tiêu tốc độ tăng trưởng trên 10%, GRDP bình quân đầu người đạt khoảng 8,500 USD trong năm 2025

- **Việt Nam** có 174 dự án FDI về bán dẫn với tổng vốn gần 11.6 tỉ USD
- **Thủ tướng gặp lãnh đạo FPT, Viettel...** bàn về phát triển công nghiệp bán dẫn
- **Ước tính chi 1.3 tỷ USD** cho hoạt động thăm dò và khai thác dầu khí vào năm 2025
- **Thị trường bất động sản công nghiệp** chứng kiến sự tăng tốc đầu tư của các nhà đầu tư trong và ngoài nước, trong đó khối ngoại mở rộng thị trường qua hình thức mua bán, sáp nhập (M&A)
- **Doanh nghiệp bất động sản** được nhận đất nông nghiệp, đất phi nông nghiệp không phải đất ở làm dự án nhà ở thương mại
- **Vốn ngoại đổ mạnh vào bất động sản** gần 5.63 tỷ USD trong 11 tháng, tăng 89% YoY
- **Nhiều doanh nghiệp dệt may đã bắt đầu nhận đơn hàng cho quý II/2025**. Tuy nhiên, sự gia tăng đơn hàng chủ yếu do chuyển dịch từ các quốc gia khác sang Việt Nam, chứ không phải do nhu cầu thị trường tăng
- **Xuất khẩu tôm 11 tháng** mang về gần 3.6 tỷ USD, tăng 22% YoY
- **NVIDIA** đã ký thỏa thuận chuyển chuỗi sản xuất từ các nước khác sang Việt Nam, cam kết đầu tư 4-4.5 tỷ USD trong 4 năm tới
- **Quỹ đầu tư KKR (Hoa Kỳ)** với tổng giá trị tài sản lên tới 528 tỷ USD, muốn tăng đầu tư tại Việt Nam


- **HDB:** Dự kiến sẽ đạt mức lợi nhuận trên 16,000 tỷ đồng trong năm 2024, vượt kế hoạch được cổ đông giao
- **Theo Reuters: Sovico Group,** tập đoàn của tỷ phú Nguyễn Thị Phương Thảo và Tập đoàn Keppel của Singapore đang có các cuộc thảo luận về kế hoạch để xây dựng cáp quang dưới biển mới. Việc này nhằm thúc đẩy cho ngành công nghiệp trung tâm dữ liệu của khu vực
- **Vinhomes** muốn phát hành 4,000 tỷ trái phiếu sau thương vụ mua cổ phiếu quỹ 'lịch sử'
- **PNJ:** Ghi nhận 35,210 tỷ đồng doanh thu sau 11 tháng
- **MCH** duyệt tạm ứng cổ tức 2024, tỷ lệ 95%
- **Kinh doanh và Phát triển Bình Dương** nhận thầu 1,426 tỷ đồng từ thành viên Becamex IDC
- **BID:** 24/12 là ngày đăng ký cuối cùng để thực hiện quyền nhận cổ tức bằng cổ phiếu với tỷ lệ 21%
- **DIG:** Ủy ban Chứng khoán Nhà nước chấp thuận cho DIC Corp (DIG) được chào bán 200 triệu cổ phiếu ra công chúng
- **VHC:** Trong tháng 11/2024, ghi nhận tổng doanh thu đạt 968 tỷ đồng, tăng 13% so với cùng kỳ năm trước và giảm 20% so với doanh thu tháng 10/2024
- **PTB** sắp tạm ứng cổ tức tiền mặt 10%, ngày giao dịch không hưởng quyền là 02/01/2025

- **Vietnam Airlines** báo lãi 193 tỷ đồng trong tháng 11, sắp họp ĐHĐCĐ bất thường sau khi được cho phép tăng vốn 22,000 tỷ đồng
- **PDR:** 92 căn nhà ở dịch vụ tại dự án Quy Nhơn IConic vừa đủ điều kiện kinh doanh đã bán hết sạch, thu về 500 tỷ đồng
- **TVS:** Xin ý kiến cổ đông để chào bán gần 33.4 triệu cổ phiếu cho cổ đông hiện hữu theo phương thức thực hiện quyền mua để tăng vốn điều lệ
- **KBC:** Sử dụng 12,681 tỷ đồng vốn góp tại Công ty Tràng Cát và 15 triệu cổ phiếu tại Đô thị Sài Gòn Tây Bắc làm tài sản đảm bảo cho các khoản vay liên quan đến Dự án Tràng Cát
- **DCM:** sản lượng sản xuất urê tháng 11/2024 đạt 82,32 nghìn tấn, trong khi sản lượng tiêu thụ trong tháng đạt hơn 52.15 nghìn tấn (tiêu thụ trong nước đạt 30.8 nghìn tấn và xuất khẩu đạt 21.35 nghìn tấn)
- **Petrovietnam** đạt 903,843 tỷ đồng doanh thu 11 tháng, tăng 7%
- **PLC:** Kinh doanh khó khăn, PLC xin giảm hơn 50% kế hoạch lợi nhuận
- **Saigonres** tiếp tục lên kế hoạch tham vọng lãi 365 tỷ đồng trong 2025
- **Đầu tư Việt Tâm** vi phạm Hợp đồng quản lý tài sản bảo đảm lô trái phiếu 680 tỷ đồng
- **KKR** đã đầu tư hơn 2 tỷ USD vào Việt Nam thông qua các khoản đầu tư vào các tập đoàn của Việt Nam, như Masan, Vinhomes, Equest, KiotViet... và gần đây nhất là đầu tư vào Tập đoàn Y khoa Sài Gòn

## CÔNG TY CỔ PHẦN CHỨNG KHOÁN HD (HDS)

 [www.hdbs.vn](http://www.hdbs.vn)


### TRỤ SỞ CHÍNH

 23A-B Nguyễn Đình Chiểu, Phường Đakao, Quận 1, TP. Hồ Chí Minh

 +84 287 3076966

 +84 286 2838666


### CHI NHÁNH HÀ NỘI


 Tầng 5, 32 Trần Hưng Đạo, Phường Phan Chu Trinh, Quận Hoàn Kiếm, TP. Hà Nội

 +84 243 359 8866

 +84 243 351 8866

### PHÒNG NGHIÊN CỨU VÀ PHÂN TÍCH

 [hdbs.vn/trung-tam-phan-tich](http://hdbs.vn/trung-tam-phan-tich)

 [research@hdbs.vn](mailto:research@hdbs.vn)

## TUYÊN BỐ MIỄN TRỪ TRÁCH NHIỆM

Các thông tin về thị trường được cung cấp trên đây do Bộ phận Nghiên cứu và Phân tích thu thập từ các nguồn được coi là đáng tin cậy, tuy nhiên HDS không đảm bảo sự chính xác và đầy đủ của các nguồn thông tin này. Các nhận định trong bản báo cáo này được đưa ra dựa trên cơ sở phân tích chi tiết và cẩn thận, theo đánh giá chủ quan của chúng tôi, là hợp lý trong thời điểm đưa ra báo cáo.

Việc cung cấp các thông tin này chỉ phục vụ mục đích tham khảo, HDS không chịu bất kỳ trách nhiệm nào về bất kỳ tổn thất nào gây ra do việc sử dụng thông tin trên đây vào hoạt động kinh doanh. Các thông tin trên đây hoàn toàn có thể thay đổi theo diễn biến của thị trường và HDS không có trách nhiệm phải thông báo về những sự thay đổi này.

Bản tin này là sản phẩm và tài sản của HDS. Mọi hành vi sao chép sửa đổi, in ấn mà không có sự đồng ý của HDS đều là trái luật.