

BÁO CÁO THỊ TRƯỜNG

TUẦN 50.2024
(09 - 13/12/2024)













- ❖ **VN-Index tiếp tục trong đà hồi phục tuần thứ 3 liên tiếp, đóng cửa tuần 49.2024 tại 1,270 điểm, tăng 19.7 điểm (+1.57%) so với kỳ trước.** Đầu tuần thị trường có liên tiếp các phiên điều chỉnh (kiểm định vùng 1,240) với giá trị giao dịch ở mức khá thấp. Sau đó, thị trường đã có 1 phiên bùng nổ vào thứ 5 (tăng +2.19%) với thanh khoản và độ rộng thị trường ở mức tốt.
- ❖ **Giá trị giao dịch tăng mạnh trở lại khi đạt 16,028 tỷ đồng, tăng mạnh +31.1% so với tuần trước và tăng +11.6% so với trung bình 5 tuần.** Chủ yếu nhờ phiên giao dịch bùng nổ ngày thứ 5 và thứ 6, đây là tuần có thanh khoản tốt nhất kể từ tuần giữa tháng 11/2024 (tuần 46.2024).
- ❖ **Dòng tiền tăng trở lại ở các nhóm Chứng khoán, Thép và Xây dựng, trong khi vẫn giảm ở nhóm Bất động sản, Ngân hàng, Hóa chất, Thực phẩm, Dệt may.** Nhóm Ngân hàng đã giảm tỷ trọng tuần thứ 7 liên tiếp và chạm mức đáy 10 tuần (16.38% tỷ trọng ngành), mặc dù vậy giá của các cổ phiếu Ngân hàng vẫn duy trì ở mức cao để thu hút dòng tiền trở lại, đặc biệt đây là nhóm ngành có yếu tố then chốt cho việc giúp thị trường có vượt 1,300 trong năm nay.
- ❖ **Cả 3 nhóm vốn hoá đều tăng điểm đồng thuận với thị trường,** nhóm vốn hoá lớn (VN30) +1.98%, nhóm vốn hoá vừa (VNMID) +2.24% và nhóm vốn hoá nhỏ (VNSML) +1.79%. Về dòng tiền, tiếp tục giảm ở nhóm VN30 và VNSML từ 50.3% và 11.8% xuống mức 45.8% và 11.1%, trong khi tăng ở nhóm VNMID từ 37.9% lên 43.1%.
- ❖ **Nhóm Cá nhân và Khối ngoại bán ròng 641.4 tỷ đồng và 159.5 tỷ đồng.** Ngược lại, Nhóm Tự doanh và Tổ chức trong nước mua ròng 653.1 tỷ đồng và 147.8 tỷ đồng.
- ❖ **Nhận định:** Thị trường trong tuần qua đã có các tín hiệu tích cực khi áp lực ngắn hạn là tỷ giá và hoạt động bán ròng của khối ngoại đã giảm đáng kể. Tâm lý nhà đầu tư đã lạc quan dần đặc biệt từ phiên kiểm định vùng hỗ trợ 1,240 và thanh khoản đã tăng mạnh trở lại. Chúng tôi cho rằng dòng tiền sẽ tiếp tục duy trì ở các cổ phiếu Chứng khoán và Thép trong tuần tiếp theo, ngoài ra các cổ phiếu Ngân hàng cũng sẽ là một điểm chú ý khi tỷ trọng dòng tiền đang ở mức đáy theo tuần. Chúng tôi duy trì quan điểm VN-Index sẽ tiếp tục dao động trong biên độ hẹp 1,260-1,280 điểm, khuyến nghị nhà đầu tư duy trì 50-60% tỷ trọng vào các cổ phiếu cơ bản tốt, có thể trading ngắn hạn 20% tỷ trọng vào các nhóm có dòng tiền mạnh, đồng thời theo dõi sát nhóm Ngân hàng.

Diễn biến chỉ số chứng khoán thế giới

| Index | Chỉ số | % 1 Tuần | % 1 Tháng | % YTD | % 1 Năm |
|--------------------------------------|----------|----------|-----------|--------|---------|
| Chỉ số thị trường thế giới | | | | | |
| Dow Jones | 44,642.5 | -0.3% | 1.5% | 18.5% | 23.2% |
| S&P 500 | 6,090.3 | 0.7% | 1.6% | 27.7% | 32.3% |
| Nasdaq | 19,859.8 | 2.4% | 3.0% | 32.3% | 37.9% |
| Europe | 4,977.4 | 2.7% | 3.6% | 10.1% | 10.0% |
| Japanese | 39,224.5 | 1.8% | -0.8% | 17.2% | 21.4% |
| Korea | 2,376.3 | -3.2% | -7.2% | -10.5% | -5.6% |
| China | 3,390.6 | 0.8% | -1.8% | 14.0% | 14.2% |
| HongKong | 19,723.0 | 1.0% | -4.8% | 15.8% | 20.8% |
| Taiwan | 23,193.3 | 2.0% | -1.5% | 29.4% | 33.4% |
| India | 24,677.8 | 1.7% | 2.2% | 13.6% | 17.7% |
| Indonesia | 7,404.0 | 5.1% | 1.7% | 1.9% | 3.5% |
| Thailand | 1,447.2 | 0.8% | -1.1% | 2.3% | 4.9% |
| VietNam | 1,270.1 | 1.6% | 0.7% | 12.4% | 12.8% |
| Hàng hóa | | | | | |
| Brent Oil (USD/bbl) | 71.4 | -0.6% | -3.0% | -7.2% | -6.1% |
| WTI Oil (USD/bbl) | 67.5 | -0.9% | -4.2% | -5.9% | -5.3% |
| Gold (USD/ounce) | 2,664.3 | 0.2% | -2.0% | 27.4% | 31.0% |
| Yield Trái phiếu Chính phủ Mỹ | | | | | |
| U.S 1Y (%) | 4.2 | -1.7% | -2.3% | -11.7% | -18.1% |
| U.S 10Y (%) | 4.1 | -1.1% | -3.7% | 7.3% | -2.0% |

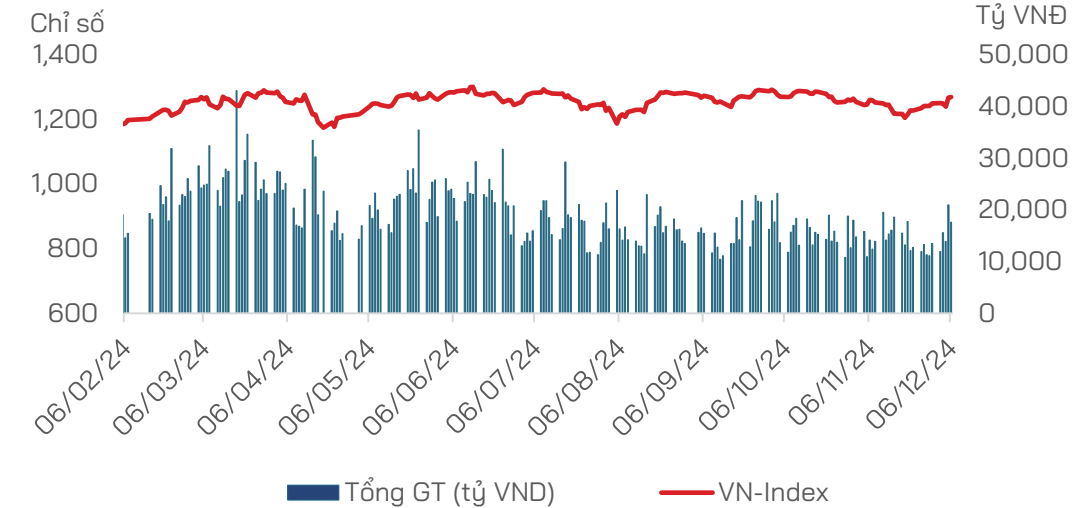
(*) Dữ liệu được cập nhật vào ngày 09/12/2024

| Lịch sự kiện công bố thông tin tuần 49.2024 | | | Quan trọng |
|---|---|--|------------|
| Thứ Hai 09/12 |  | EU: Eurozone họp bộ trưởng tài chính | ★ |
| |  | Trung Quốc: CPI Tháng 11 | ★★ |
| Thứ Ba 10/12 |  | Trung Quốc: Xuất Nhập Khẩu Tháng 11 | ★★ |
| |  | Hàn Quốc: Tỷ Lệ Thất Nghiệp Tháng 11 | ★ |
| Thứ Tư 11/12 |  | Việt Nam: Xuất Nhập Khẩu Tháng 11 | ★★ |
| |  | Mỹ: Chỉ số CPI Tháng 11 | ★★ |
| Thứ Năm 12/12 |  | EU: Quyết Định Lãi Suất Tháng 12 | ★★ |
| |  | Mỹ: Chỉ Số Giá Sản Xuất PPI Tháng 11 | ★★ |
| Thứ Sáu 13/12 |  | EU: Sản Lượng Công Nghiệp Tháng 10 | ★★ |
| |  | Trung Quốc: Khoản Cho Vay Mới Tháng 11 | ★ |

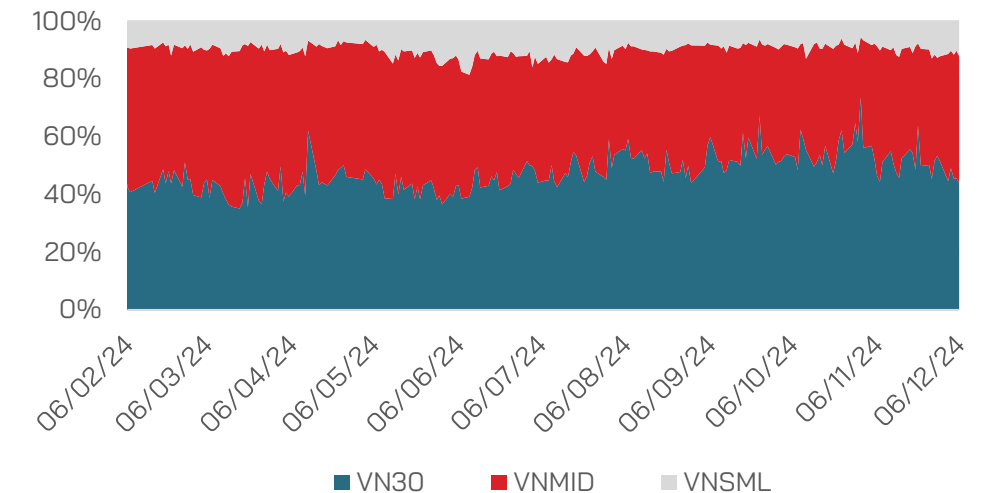
Nguồn: HDS tổng hợp

- **VN-Index tiếp tục trong đà hồi phục tuần thứ 3 liên tiếp, đóng cửa tuần 49.2024 tại 1,270 điểm, tăng 19.7 điểm (+1.57%) so với kỳ trước.** Thị trường có 3 phiên tăng và 2 phiên giảm, đầu tuần thị trường có liên tiếp các phiên điều chỉnh (kiểm định vùng 1,240) với giá trị giao dịch ở mức khá thấp. Sau đó, thị trường đã có 1 phiên bùng nổ vào thứ 5 (tăng +2.19%) với thanh khoản và độ rộng thị trường ở mức tốt. Có thể thấy các áp lực về tỷ giá và bán ròng từ khối ngoại đã giảm đáng kể, ngoài ra thông tin Nvidia công bố kế hoạch thành lập trung tâm nghiên cứu và phát triển trí tuệ nhân tạo tại Việt Nam và mua lại VINBRAIN cũng là thông tin thúc đẩy thị trường đáng kể.
- **Giá trị giao dịch tăng mạnh trở lại khi đạt 16,028 tỷ đồng, tăng mạnh +31.1% so với tuần trước và tăng +11.6% so với trung bình 5 tuần.** Chủ yếu nhờ phiên giao dịch bùng nổ ngày thứ 5 và thứ 6. Đây là tuần có thanh khoản tốt nhất kể từ tuần giữa tháng 11/2024 (tuần 46.2024). Tính tổng GTGD khớp lệnh bình quân phiên của cả 3 sàn đạt 15,084 tỷ đồng, tăng mạnh +34.1% so với tuần trước.
- **Dòng tiền tăng trở lại ở các nhóm Chứng khoán, Thép và Xây dựng,** trong khi vẫn giảm ở nhóm Bất động sản, Ngân hàng, Hóa chất, Thực phẩm, Dệt may. Nhóm Ngân hàng đã giảm tỷ trọng tuần thứ 7 liên tiếp và chạm mức đáy 10 tuần (16.38% tỷ trọng ngành), mặc dù vậy giá của các cổ phiếu Ngân hàng vẫn duy trì ở mức cao để thu hút dòng tiền trở lại, đặc biệt đây là nhóm ngành có yếu tố then chốt cho việc giúp thị trường có vượt 1,300 trong năm nay. Nhóm Chứng khoán ghi nhận dòng tiền trở lại từ đáy tăng điểm ấn tượng với xúc tác từ động thái mua ròng từ khối ngoại.
- **Sức mạnh dòng tiền:** dòng tiền tiếp tục giảm ở nhóm vốn hóa lớn (VN30) và nhỏ (VNSML) từ 50.3% và 11.8% xuống mức 45.8% và 11.1%, trong khi tăng ở nhóm vốn hóa vừa (VNMID) từ 37.9% lên 43.1%.
- **Về biến động giá,** cả 3 nhóm vốn hoá đều đồng thuận với thị trường với nhóm VN30 (+1.98%), VNMID (+2.24%) và VNSML (+1.79%)

Thanh khoản sàn HOSE



Tỷ trọng các nhóm vốn hóa



- **Độ rộng của thị trường ở mức tích cực**, có 251 mã tăng trên 128 mã giảm, nhóm vốn hóa lớn (VN30) cũng có hiệu suất tốt khi có 26 cổ phiếu tăng, áp đảo 4 cổ phiếu giảm.
- **Nhóm nhà đầu tư Cá nhân bán ròng 641.4 tỷ đồng**. Trong đó, bán ròng nhóm cổ phiếu ngành Ngân hàng, Dịch vụ Tài chính với Top bán ròng gồm có các cổ phiếu: HPG, TCB, SSI, CTG, MSN.
- **Nhóm nhà đầu tư Nước ngoài bán ròng 159.5 tỷ đồng**. Top bán ròng là nhóm Bán lẻ với Top bán ròng khớp lệnh của nước ngoài gồm: MWG, FPT, VCB, VRE, VNM.
- **Nhóm Tự doanh mua ròng 653.1 tỷ đồng**. Top mua ròng gồm có các cổ phiếu nhóm Ngân hàng với Top mua ròng gồm các cổ phiếu: HDG, MWG, STB, FPT, TCB, CTG.
- **Nhóm nhà đầu tư Tổ chức trong nước mua ròng 147.8 tỷ đồng**. Top mua ròng gồm các cổ phiếu nhóm ngành Công nghệ Thông tin với Top mua ròng gồm các cổ phiếu: VCB, HPG, TCB, MBB, ACB.
- **Trong tuần 49, các quỹ ETF đảo chiều mua ròng 77 tỷ đồng sau 7 tuần bán ròng liên tiếp với giá trị lũy kế 2.2 nghìn tỷ đồng**. Cụ thể, các quỹ nội mua ròng 98 tỷ đồng sau 4 tuần rút ròng liên tiếp (toàn bộ mua ròng đóng góp từ nhóm MAFM VN30 ETF), tuy nhiên các quỹ ngoại vẫn rút ròng với giá trị 20 tỷ đồng (chủ yếu từ quỹ Xtrackers FTSE Vietnam ETF -19.3 tỷ đồng).

| STT | Mã | Giá đóng cửa (D) | % thay đổi giá 1 tuần | P/E cơ bản |
|-----|-----|------------------|-----------------------|------------|
| 1 | BVH | 52,000 | 9.5% | 20.2 |
| 2 | SSI | 26,350 | 7.3% | 16.5 |
| 3 | HDB | 26,850 | 5.9% | 6.0 |
| 4 | FPT | 149,500 | 4.3% | 29.2 |
| 5 | VIC | 41,850 | 3.3% | 17.0 |
| 6 | HPG | 27,600 | 3.2% | 14.5 |
| 7 | SAB | 57,700 | 2.9% | 17.2 |
| 8 | GVR | 32,050 | 2.4% | 37.7 |
| 9 | TCB | 24,150 | 2.3% | 7.5 |
| 10 | ACB | 25,650 | 1.8% | 7.1 |
| 11 | VHM | 41,500 | 1.7% | 8.8 |
| 12 | STB | 33,800 | 1.5% | 7.3 |
| 13 | SSB | 17,250 | 1.5% | 10.3 |
| 14 | CTG | 36,250 | 1.4% | 9.0 |
| 15 | VIB | 19,250 | 1.3% | 8.0 |
| 16 | BCM | 67,300 | 1.2% | 25.0 |
| 17 | PLX | 40,450 | 1.1% | 17.2 |
| 18 | VPB | 19,350 | 1.0% | 11.6 |
| 19 | MWG | 61,100 | 1.0% | 30.1 |
| 20 | VCB | 94,200 | 1.0% | 15.2 |
| 21 | MBB | 24,350 | 0.8% | 6.0 |
| 22 | SHB | 10,350 | 0.5% | 4.8 |
| 23 | POW | 12,450 | 0.4% | 20.9 |
| 24 | VJC | 102,800 | 0.4% | 36.4 |
| 25 | TPB | 16,250 | 0.3% | 8.8 |
| 26 | MSN | 73,400 | 0.3% | 79.2 |
| 27 | BID | 46,600 | -0.3% | 11.4 |
| 28 | GAS | 69,200 | -0.6% | 14.6 |
| 29 | VNM | 64,100 | -0.8% | 14.0 |
| 30 | VRE | 17,700 | -1.1% | 9.9 |

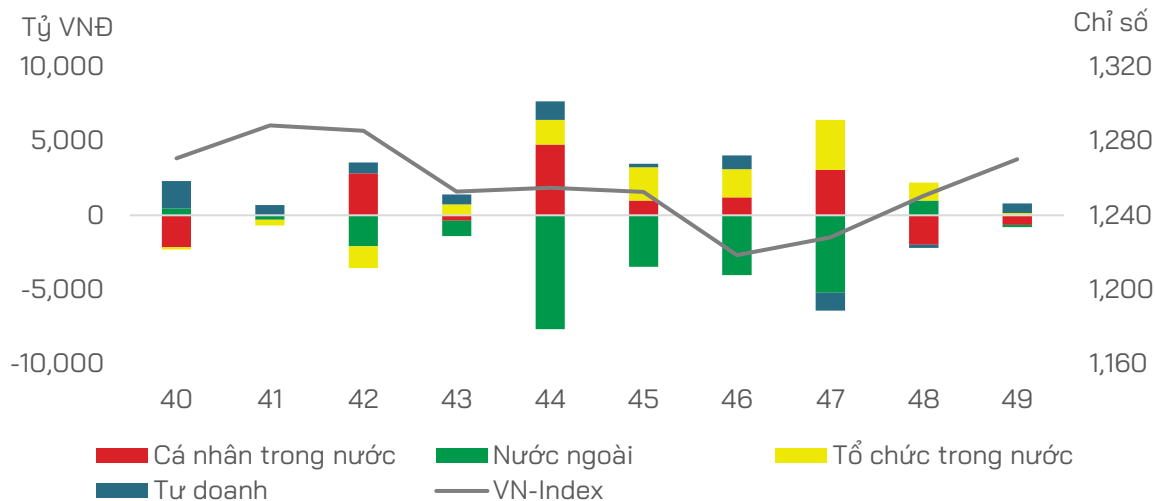
Nhóm Ngân hàng đã giảm tỷ trọng 7 tuần liên tiếp

Tăng giảm Dòng tiền và Chỉ số theo nhóm ngành

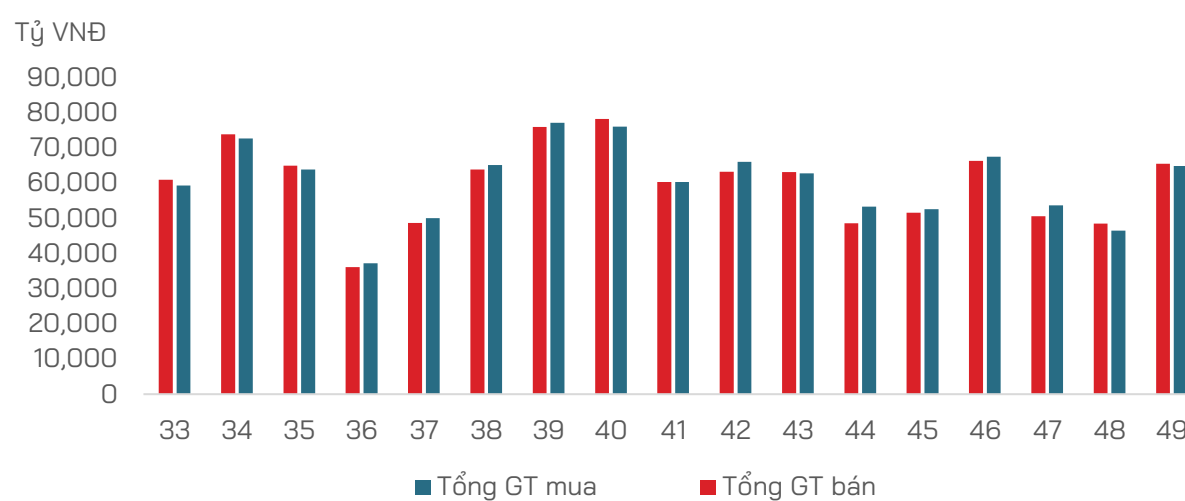
| NGÀNH | TỶ TRỌNG DÒNG TIỀN | | | | | | | | | | TĂNG/GIẢM CHỈ SỐ | | | | | | | |
|-------------------------------|--------------------|-------|-------|-------|-------|-------|-------|-------|-------|-------|------------------|--------|---------|---------|---------|---------|--------|--------|
| | 04/10 | 11/10 | 18/10 | 25/10 | 01/11 | 11/11 | 15/11 | 22/11 | 29/11 | 06/12 | 1 TUẦN | 2 TUẦN | 1 THÁNG | 3 THÁNG | 6 THÁNG | 9 THÁNG | 1 NĂM | YTD |
| Bất động sản | 16.4% | 11.8% | 16.9% | 21.5% | 20.7% | 22.9% | 16.9% | 22.6% | 17.7% | 17.2% | 1.7% | 2.1% | 0.5% | -3.7% | -3.9% | -6.5% | -2.5% | -2.7% |
| Ngân hàng | 29.2% | 27.4% | 29.3% | 27.9% | 22.9% | 20.9% | 19.7% | 18.4% | 16.6% | 16.4% | 1.4% | 3.3% | -0.1% | 2.7% | 4.9% | 2.2% | 21.6% | 19.6% |
| Dịch vụ tài chính | 14.7% | 14.7% | 12.5% | 12.8% | 10.5% | 10.9% | 12.1% | 11.5% | 10.4% | 14.8% | 3.6% | 5.1% | -1.9% | -2.5% | -11.4% | -10.5% | -0.5% | 1.3% |
| Hóa chất | 4.1% | 3.4% | 4.0% | 4.1% | 4.3% | 3.8% | 5.3% | 4.6% | 6.8% | 6.7% | 2.8% | 3.9% | -0.2% | -2.1% | -4.1% | 9.9% | 35.3% | 35.2% |
| Thực phẩm và đồ uống | 6.4% | 9.5% | 8.4% | 8.0% | 9.3% | 8.6% | 7.8% | 7.3% | 7.6% | 6.6% | 0.3% | 1.5% | 0.6% | 0.5% | -0.7% | 9.1% | 21.6% | 19.1% |
| Công nghệ Thông tin | 2.2% | 4.0% | 3.2% | 3.1% | 2.5% | 3.8% | 5.5% | 6.1% | 9.3% | 6.5% | 4.0% | 11.8% | 11.4% | 13.3% | 20.2% | 55.7% | 76.4% | 73.6% |
| Tài nguyên Cơ bản | 7.5% | 7.2% | 5.1% | 4.6% | 5.1% | 5.6% | 7.1% | 5.0% | 4.6% | 6.3% | 2.9% | 4.7% | 1.6% | 3.5% | -6.5% | -2.2% | 6.8% | 6.4% |
| Xây dựng và Vật liệu | 4.3% | 3.3% | 3.9% | 4.0% | 4.4% | 4.6% | 5.2% | 4.7% | 5.2% | 5.8% | 2.0% | 3.5% | 1.8% | 2.2% | -3.5% | -0.2% | 0.0% | 2.1% |
| Hàng & Dịch vụ Công nghiệp | 3.2% | 4.3% | 3.8% | 3.6% | 4.9% | 5.6% | 6.8% | 6.5% | 5.6% | 5.2% | -0.9% | 1.8% | 6.7% | 8.9% | 9.1% | 31.1% | 49.9% | 50.0% |
| Bán lẻ | 3.9% | 5.7% | 4.9% | 3.8% | 6.1% | 3.9% | 3.8% | 4.8% | 4.5% | 3.9% | 1.5% | 4.4% | -1.8% | -5.3% | 3.4% | 25.9% | 49.8% | 45.6% |
| Hàng cá nhân & Gia dụng | 1.9% | 1.4% | 1.3% | 1.2% | 2.0% | 2.1% | 1.9% | 1.8% | 2.9% | 2.3% | 2.1% | 3.2% | 3.0% | 0.7% | 0.8% | 10.8% | 23.1% | 20.7% |
| Dầu khí | 3.1% | 3.2% | 2.9% | 1.8% | 1.7% | 1.7% | 2.4% | 1.6% | 1.7% | 1.9% | 2.6% | 4.7% | -1.8% | -10.7% | -9.4% | 6.7% | 7.4% | 11.4% |
| Điện, nước & xăng dầu khí đốt | 1.2% | 1.4% | 1.3% | 1.2% | 1.6% | 1.6% | 1.3% | 1.4% | 2.5% | 1.7% | 0.3% | 0.9% | -0.7% | -4.8% | -5.1% | -2.9% | 1.9% | 3.6% |
| Viễn thông | 0.2% | 0.4% | 0.5% | 0.4% | 1.3% | 1.3% | 1.5% | 1.2% | 1.3% | 1.2% | 0.1% | 8.8% | 21.4% | 36.8% | -1.4% | 121.1% | 201.6% | 212.2% |
| Du lịch và Giải trí | 0.7% | 1.1% | 0.9% | 0.8% | 1.4% | 1.4% | 1.2% | 1.3% | 1.4% | 1.2% | -2.6% | -1.6% | 5.6% | 8.7% | -4.4% | 28.3% | 31.8% | 27.3% |
| Bảo hiểm | 0.2% | 0.3% | 0.2% | 0.1% | 0.1% | 0.2% | 0.2% | 0.1% | 0.4% | 0.7% | 5.3% | 11.3% | 12.1% | 10.4% | 3.5% | 14.0% | 18.5% | 20.3% |
| Y tế | 0.3% | 0.4% | 0.4% | 0.5% | 0.3% | 0.4% | 0.3% | 0.3% | 0.6% | 0.6% | 1.4% | 4.9% | 2.6% | -0.8% | 5.6% | 10.6% | 16.3% | 14.0% |
| Ô tô và phụ tùng | 0.5% | 0.5% | 0.6% | 0.5% | 0.5% | 0.6% | 0.6% | 0.5% | 0.6% | 0.5% | 0.3% | 0.9% | -2.4% | -8.4% | -12.4% | -4.0% | 7.8% | 2.2% |
| Truyền thông | 0.1% | 0.1% | 0.1% | 0.1% | 0.3% | 0.2% | 0.3% | 0.2% | 0.3% | 0.5% | 1.4% | 2.0% | -9.8% | -20.8% | -21.9% | -3.4% | -3.2% | 3.0% |

NVIDIA công bố kế hoạch tại Việt Nam đã thúc đẩy tốt đến thị trường

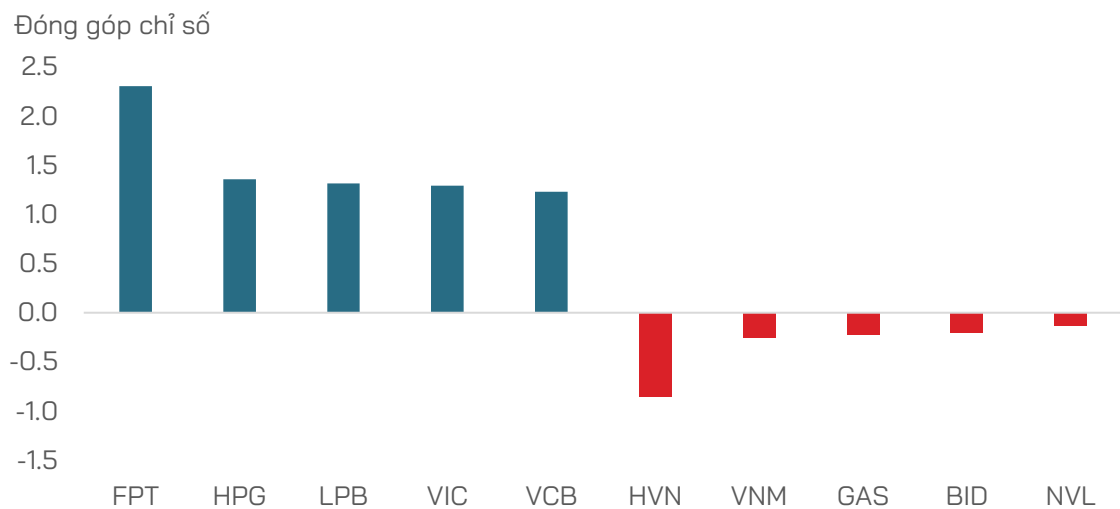
Phân loại Nhà đầu tư



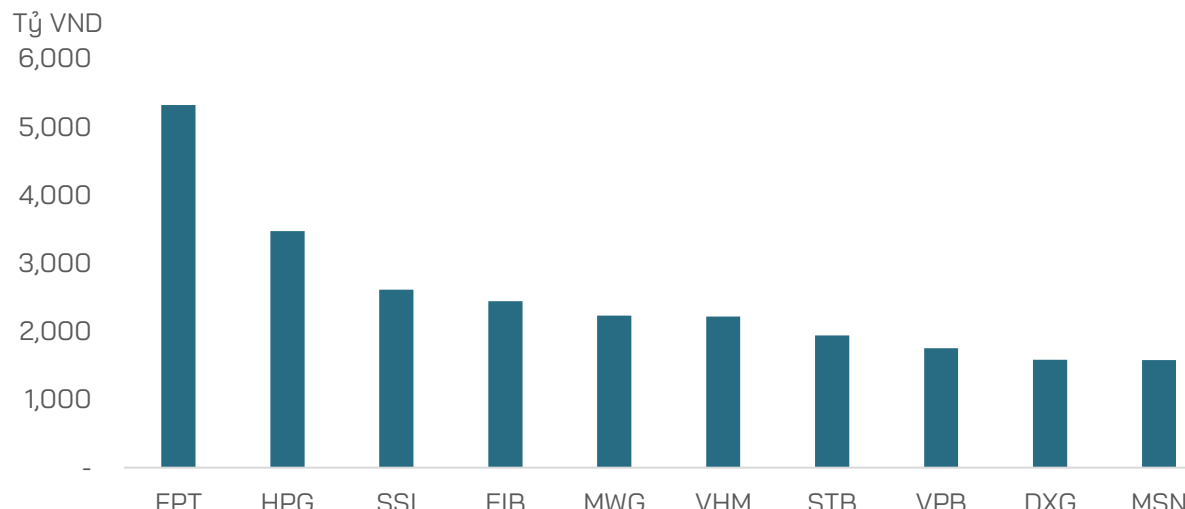
Tổng giá trị mua bán NĐT cá nhân trên HOSE



Top Cổ phiếu ảnh hưởng đến chỉ số VN-Index

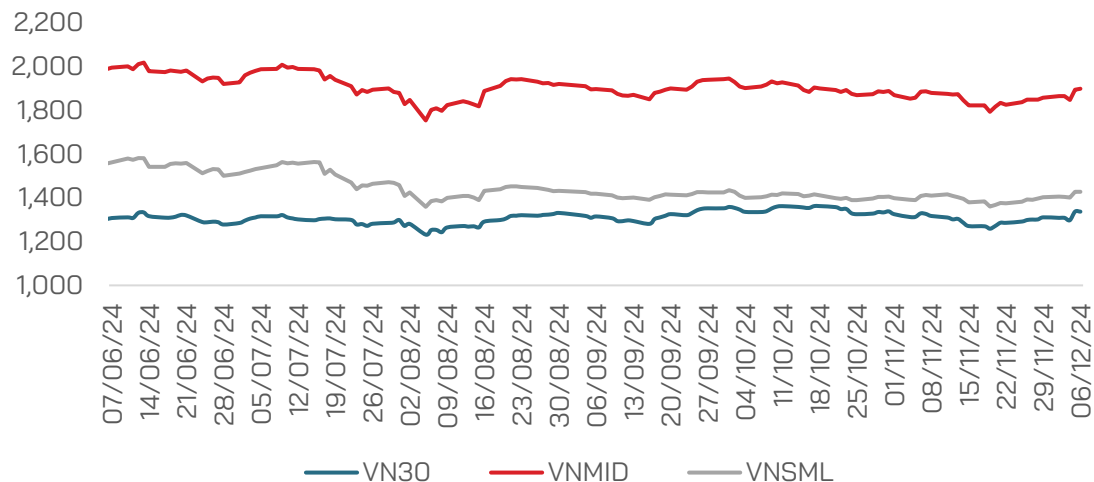


Top 10 cổ phiếu có GTGD lớn nhất

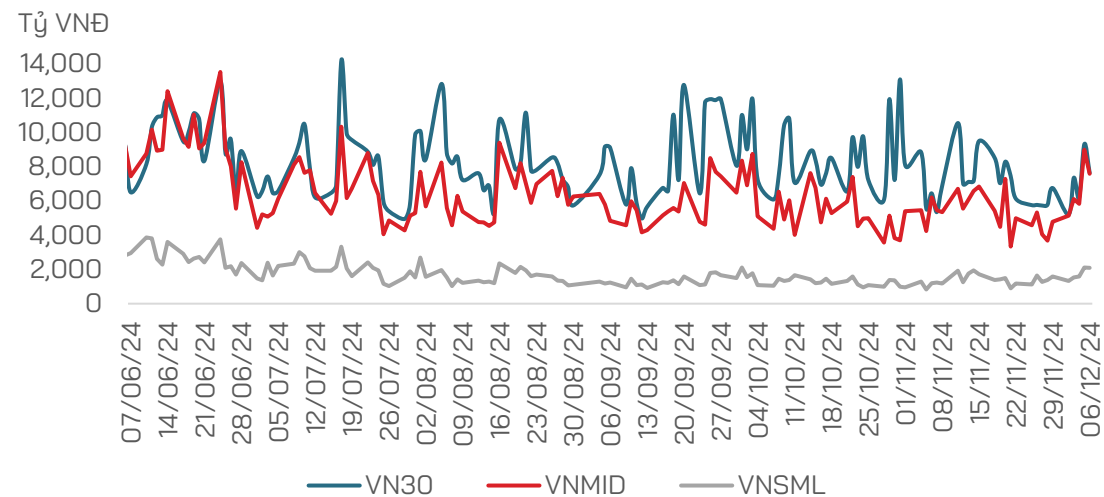


Nhóm vốn hóa vừa có hiệu suất tốt hơn thị trường chung

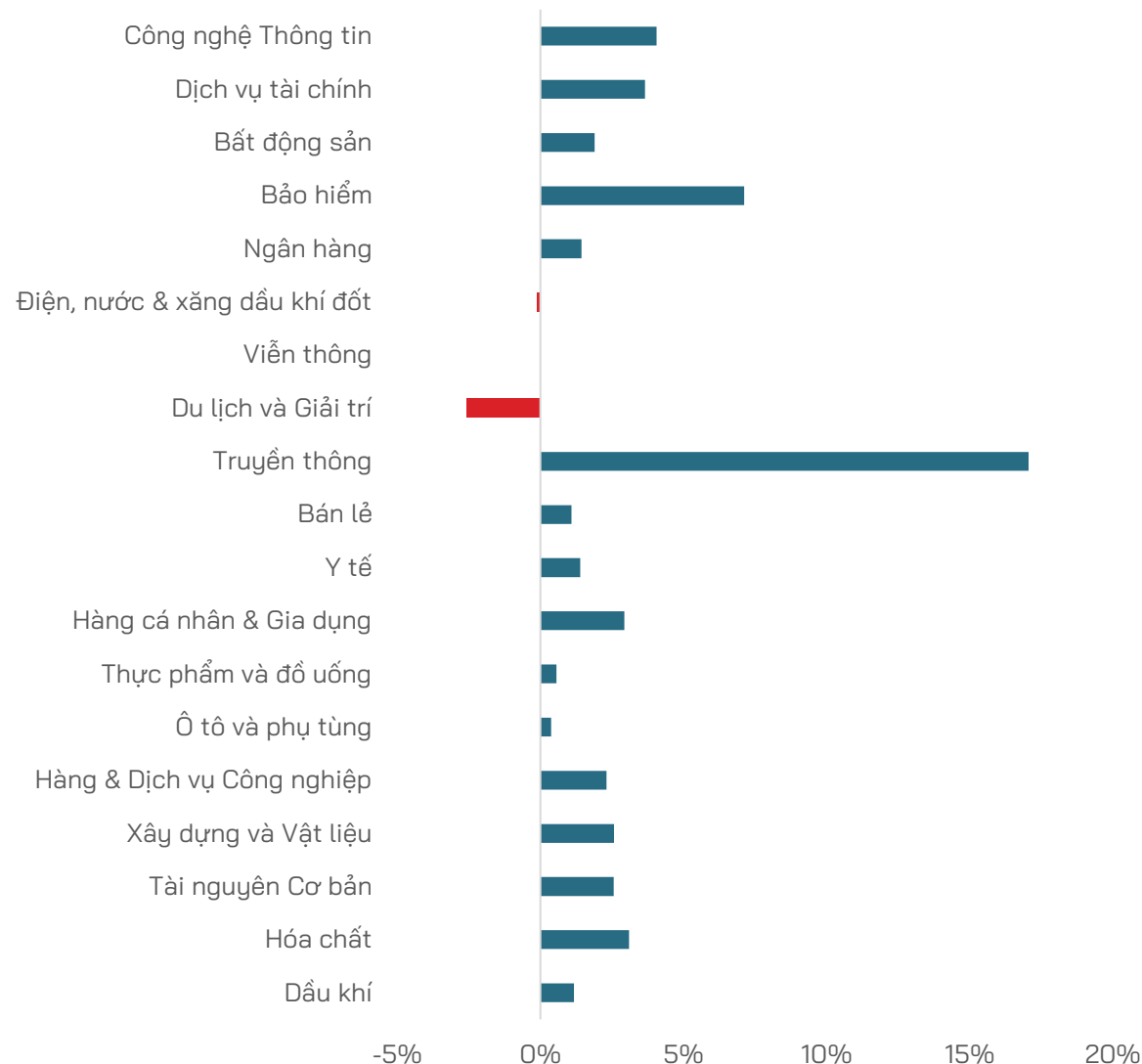
Chỉ số theo nhóm vốn hóa



Giá trị giao dịch theo nhóm vốn hóa

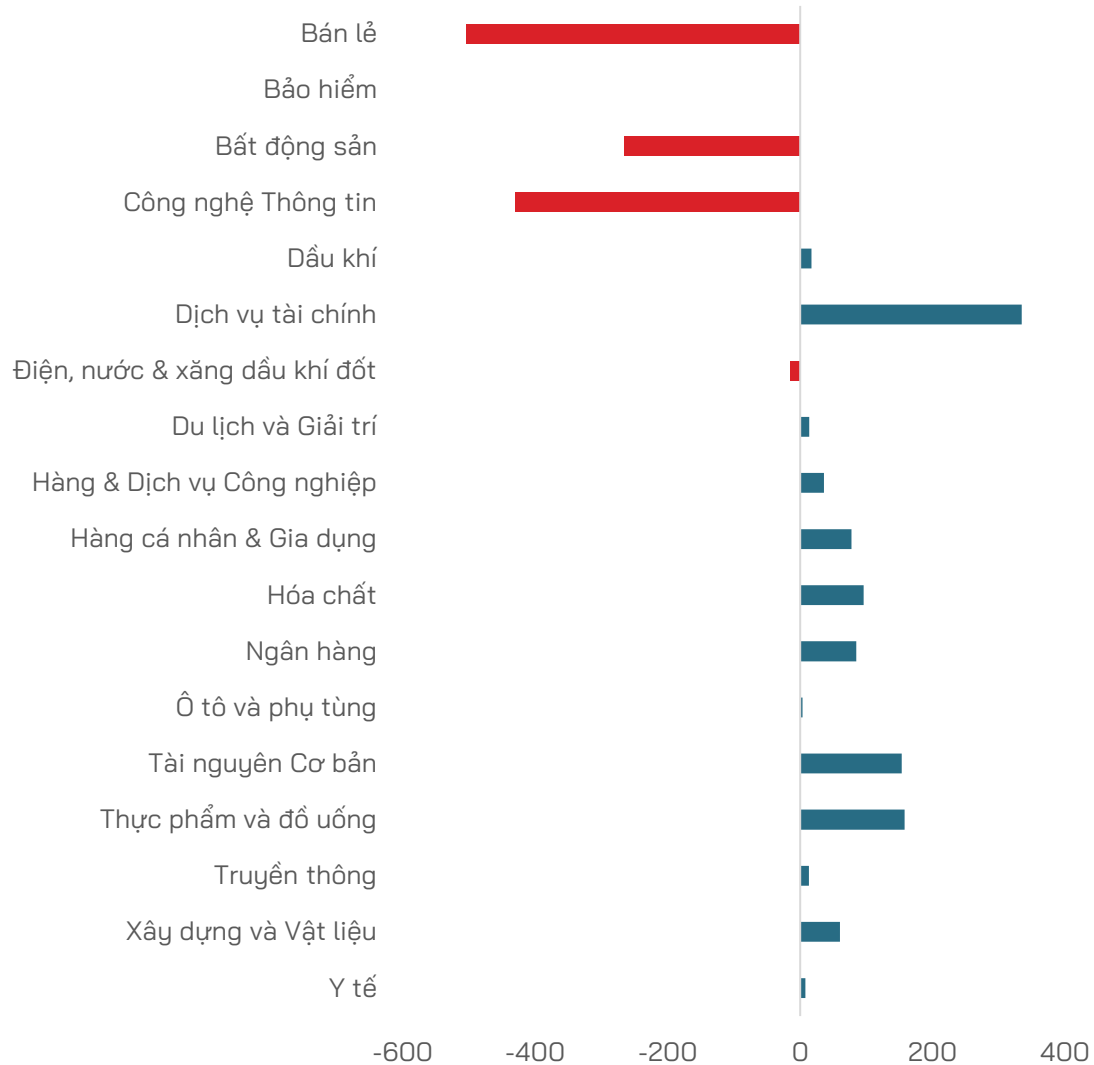


Biến động chỉ số ngành (% thay đổi)

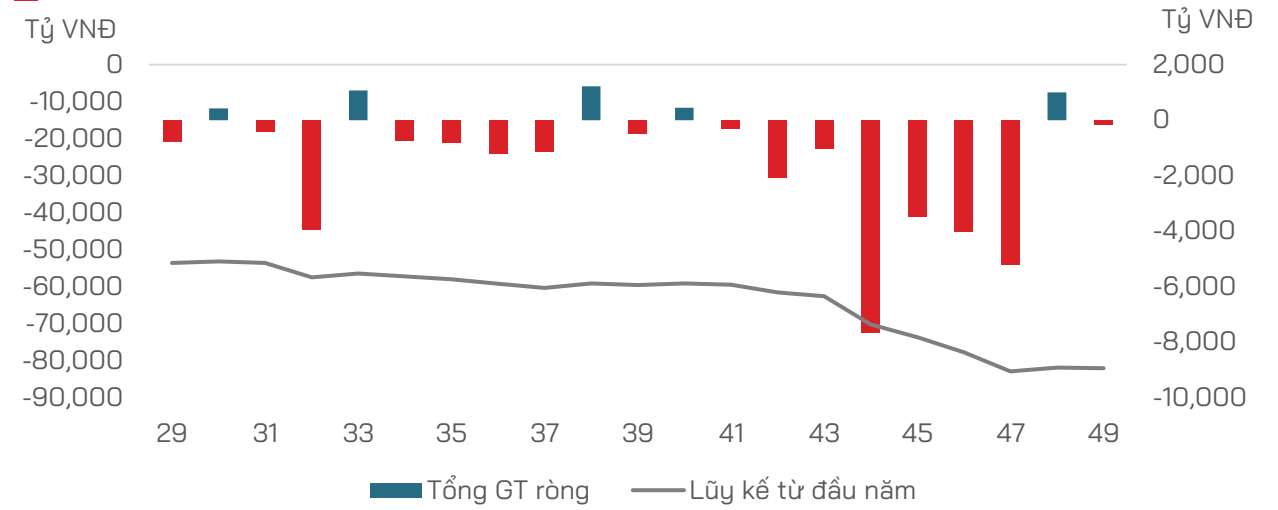


Khối ngoại mua ròng các cổ phiếu Chứng khoán

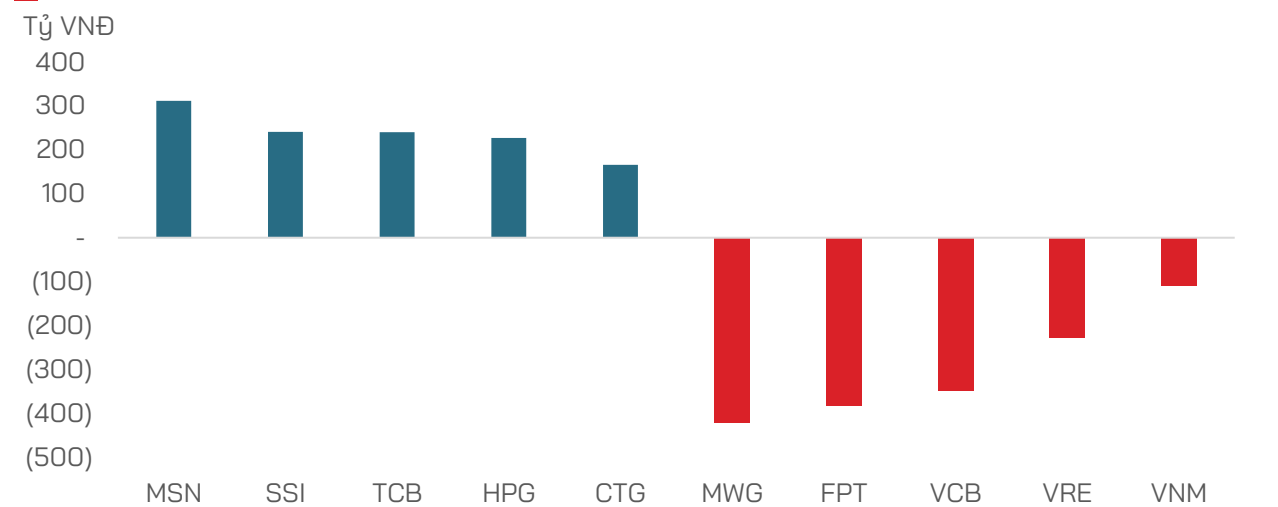
Giao dịch Khối ngoại theo ngành (tỷ VNĐ)



Giao dịch NĐT nước ngoài (theo tuần)

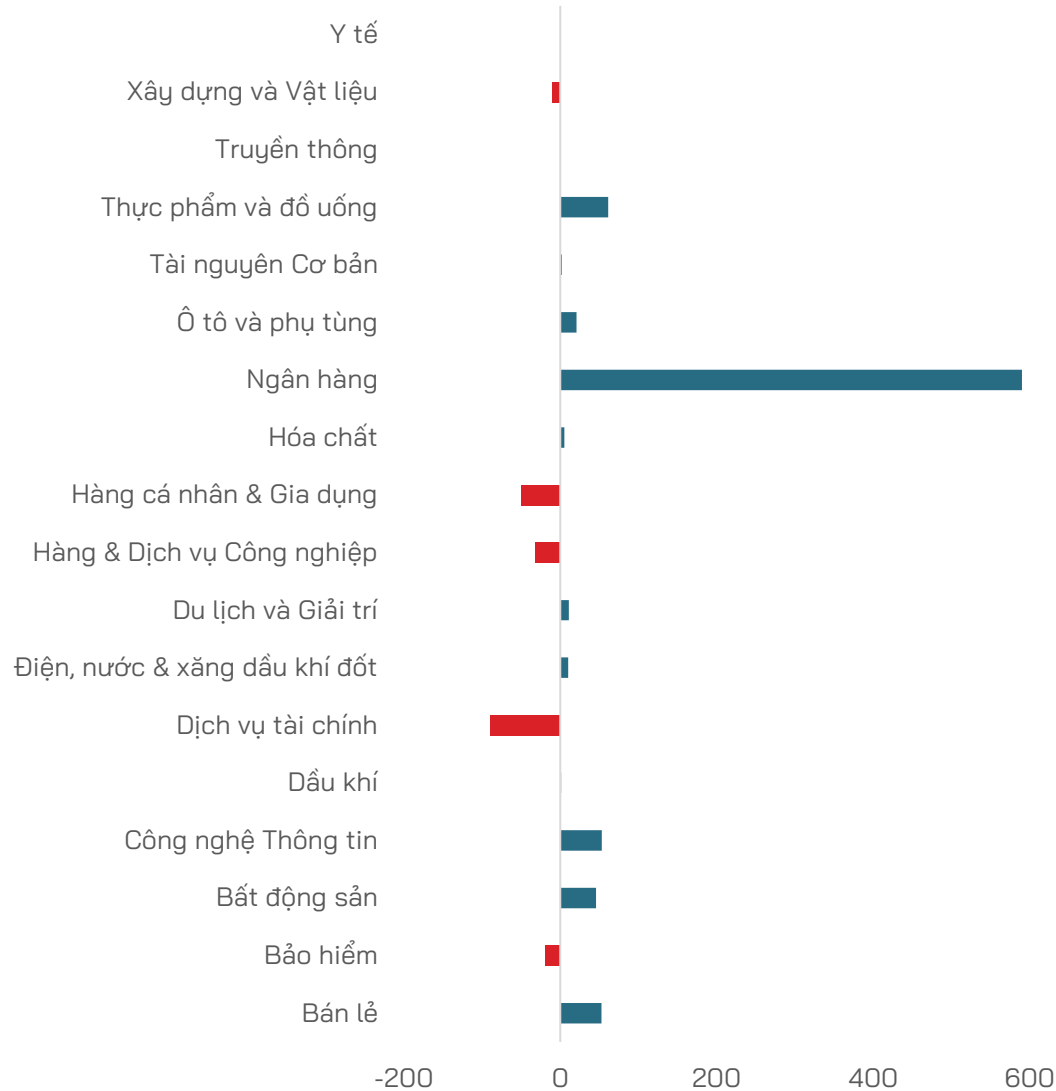


Top cổ phiếu mua bán ròng

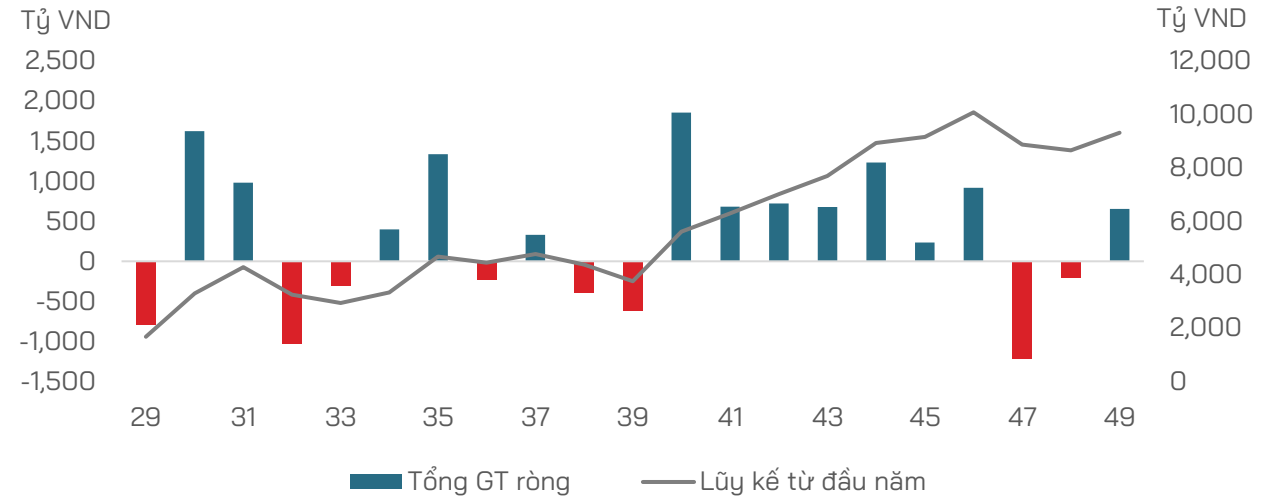


Nhóm Tự doanh mua ròng các cổ phiếu Ngân hàng

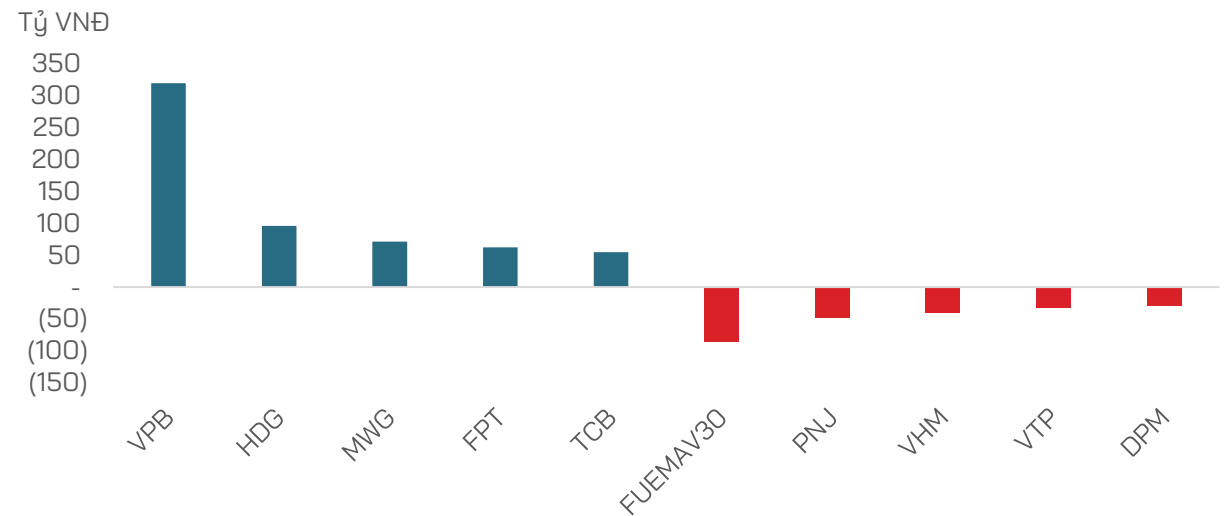
Giao dịch NĐT Tự doanh theo ngành (tỷ VNĐ)



Giao dịch Tự doanh (theo tuần)



Top cổ phiếu mua bán ròng



Thị trường có phiên giao dịch thứ 5 bùng nổ đầy bất ngờ đã đưa các chỉ số chính thoát khỏi xu hướng giảm giá. Tuy nhiên, sức mạnh của xu hướng (ADX) chưa theo kịp đà tăng giá bất ngờ này. Do đó, thị trường trong tuần tới có kịch bản tích cực hơn nhưng khó bứt phá ngay.

- **Kịch bản 1 (50%):** VN-Index dao động trong biên độ hẹp 1,260-1,280 điểm với sự phân hóa mạnh.
- **Kịch bản 2 (30%):** VN-Index điều chỉnh trở lại vùng hỗ trợ 1,220-1,240 điểm.
- **Kịch bản 3 (20%):** VN-Index trở lại vùng đỉnh, cũng là mốc kháng cự tâm lý mạnh quanh 1,300 điểm.



- **Nhận định:** Thị trường trong tuần qua đã có các tín hiệu tích cực và dấu hiệu đảo chiều khi áp lực ngắn hạn là tỷ giá và hoạt động bán ròng của khối ngoại đã giảm đáng kể. Tâm lý nhà đầu tư đã lạc quan dần đặc biệt từ phiên kiểm định vùng hỗ trợ 1,240 và thanh khoản đã tăng mạnh trở lại. Chúng tôi cho rằng dòng tiền sẽ tiếp tục duy trì ở các cổ phiếu Chứng khoán và Thép trong tuần tiếp theo, ngoài ra các cổ phiếu Ngân hàng cũng sẽ là một điểm chú ý khi tỷ trọng dòng tiền đang ở mức đáy theo tuần. Chúng tôi duy trì quan điểm thị trường sẽ tiếp tục dao động theo kịch bản 1 (1,260-1,280 điểm), khuyến nghị nhà đầu tư duy trì 50-60% tỷ trọng đầu tư vào các cổ phiếu cơ bản tốt, có thể trading ngắn hạn 20% tỷ trọng vào các nhóm có dòng tiền mạnh, đồng thời theo dõi sát nhóm Ngân hàng.

- **Thị trường lao động Mỹ phục hồi ngoạn mục:** Có thêm 227,000 việc làm trong tháng 11, vượt xa dự báo S&P 500 lại lên đỉnh khi thị trường lao động Mỹ phục hồi mạnh mẽ
- **Chủ tịch Fed:** Kinh tế Mỹ mạnh hơn dự báo, Fed có thể giảm lãi suất chậm lại
- **Dự báo của nhiều ngân hàng đầu tư Mỹ,** Trung Quốc sẽ hạ lãi suất mạnh nhất trong một thập kỷ trở lại đây vào 2025
- **Mỹ tiến gần hơn đến việc cấm TikTok:** Tòa án Mỹ đã bác đơn kiện của TikTok, đẩy ứng dụng này lâm vào nguy cơ không được phép hoạt động tại Mỹ
- **Dự trữ ngoại hối của Trung Quốc** đạt 3,265.9 tỷ USD tính đến cuối tháng 11/2024, trong khi Bloomberg ước tính thặng dư thương mại của nước này có thể đạt gần 1,000 tỷ USD trong năm 2024
- **Theo dữ liệu chính thức được công bố vào 7/12,** vàng thỏi do Ngân hàng Nhân dân Trung Quốc (PBOC) đã tăng lên 73 triệu ounce vào cuối tháng 11, tăng so với mức 72.8 triệu ounce vàng của tháng trước đó
- **Theo Chủ tịch OPEC+,** quyết định hoãn việc tăng sản lượng dầu thô cho đến tháng 4/2025 có thể giúp liên minh có thời gian đánh giá diễn biến về nhu cầu toàn cầu, tăng trưởng của châu Âu và nền kinh tế Mỹ
- **Theo báo cáo của WB,** tổng nợ nước ngoài của tất cả các quốc gia có thu nhập thấp và trung bình trên thế giới đã ở mức 8,800 tỷ USD vào cuối năm 2023, tăng 8% so với năm 2020

- **Mỹ áp thuế** chống phá giá sản phẩm quang điện của một số nước Đông Nam Á trong đó có Campuchia, Thái Lan...
- **Ông Trump** từng tuyên bố áp thuế bổ sung 10% hàng nhập khẩu từ Trung Quốc nhưng cam kết này khó thực hiện một cách tuyệt đối khi hàng chục tỷ USD hàng hóa có thể không chịu thuế do lỗ hồng thuế quan
- **Trung Quốc** ráo riết triển khai giải ngân 1,000 tỷ NDT trái phiếu siêu dài hạn
- **Theo Goldman Sachs,** Hàn Quốc dự kiến sẽ tiếp tục phải đối mặt với các điều kiện giao dịch biến động trong thời gian tới do ảnh hưởng bởi các rủi ro tiềm ẩn đối với triển vọng lợi nhuận và sự bất ổn về chính sách trong nước và toàn cầu
- **Giá khí đốt châu Âu** tăng kỷ lục, hàng loạt quốc gia EU thừa nhận có thể phải quay lại với khí đốt Nga
- **Hàn Quốc:** Ngân hàng Trung ương Hàn Quốc (BOK) sẽ tăng cường thanh khoản ngắn hạn và triển khai các biện pháp ổn định thị trường ngoại hối
- **Thị trường tài chính tiền tệ Trung Quốc** chao đảo ngay đầu tháng mới sau những tín hiệu xấu từ nền kinh tế trong nước và những tuyên bố trên mạng xã hội Truth Social của Ông Donald Trump
- **Samsung** giải thể bộ phận phát triển công nghệ đúc chip, sắp sa thải 30% lao động trước cuối năm

- **Thống kê nhanh tăng trưởng tín dụng** đến 7/12 đạt khoảng 12.5%
- **Đầu tháng 12, Techcombank, VPBank, MSB** đồng loạt tăng lãi suất tiết kiệm
- **Bộ Kế hoạch và Đầu tư:** Tăng trưởng kinh tế cả năm có thể vượt mốc mục tiêu 7%
- **CPI tháng 11 tăng 0.13% so với tháng trước.** So với tháng 12/2023, CPI tháng 11/2024 tăng 2.65% và so với cùng kỳ tăng 2.77%
- **Sản xuất công nghiệp 11 tháng tăng 8.4%,** nhóm ngành chế biến và chế tạo dẫn dắt tăng trưởng
- **PMI tháng 11 đạt 50.8 điểm,** ngành sản xuất Việt Nam tăng trưởng ở mức khiêm tốn
- **Theo Tổng cục Thống kê, tính chung 11 tháng,** tổng kim ngạch xuất, nhập khẩu hàng hóa sơ bộ đạt 715.55 tỷ USD, tăng 15.4% so với cùng kỳ năm trước; trong đó xuất khẩu tăng 14.4%; nhập khẩu tăng 16.4%
- **Tổng vốn FDI đăng ký vào Việt Nam** đạt gần 31.4 tỷ USD trong 11 tháng, tăng +1% YoY
- **NVIDIA** công bố thành lập Trung tâm Nghiên cứu và Phát triển AI tại Việt Nam
- **Thương mại 2 chiều Việt Nam - Trung Quốc** ghi nhận con số cao kỷ lục sau chặng đường 11 tháng của năm 2024, với kim ngạch lên tới 185.4 tỷ USD, nhập siêu từ thị trường này 75 tỷ USD

- **Tổng tài sản thị trường bảo hiểm trong 11 tháng đạt 986,586 tỷ đồng, tăng 9.7% so với cùng kỳ.** Theo đó, tổng nguồn vốn đầu tư trở lại nền kinh tế ước đạt 838,319 tỷ đồng, tăng trưởng ấn tượng 12.6%
- **Tổng doanh thu phí bảo hiểm** tăng nhẹ, ước đạt 204.109 tỷ đồng trong 11 tháng
- **Bộ Tài chính vừa lên tiếng về đề xuất giải pháp đánh thuế với người sở hữu từ 2 nhà,** đất trở lên trước ý kiến lo ngại về thời điểm và cách thức đánh thuế để tránh gây sốc, dẫn đến việc bán tháo ô ạt trên thị trường
- **Ba bộ luật liên quan đến bất động sản,** bao gồm Luật Kinh doanh bất động sản, Luật Đất đai và Luật Nhà ở, có hiệu lực từ đầu tháng 8/2024, được cho là sẽ thay đổi đáng kể bức tranh kinh doanh của nhiều tổ chức tín dụng, bao gồm hoạt động cho vay và đòi nợ
- **Theo số liệu thống kê mới nhất, khách quốc tế đến Việt Nam** đạt hơn 15.8 triệu lượt người sau 11 tháng, tăng 41% so với cùng kỳ năm 2023
- **Trong 11 tháng năm 2024,** xuất khẩu gạo Việt Nam đạt gần 8.5 triệu tấn, thu về 5.31 tỷ USD, tăng 106% về khối lượng và tăng 22.4% về giá trị so với cùng kỳ năm trước
- **Hà Nội giao gần 30,500m2** đất làm khu đấu giá và xây nhà ở xã hội
- **Đột phá từ đơn hàng khó:** Dệt may và đồ gỗ tăng trưởng ngoạn mục


- **VIC:** Đã chuyển nhượng toàn bộ cổ phần trong Công ty cổ phần VinBrain cho Nvidia
- **VinFast:** Chính thức khởi động nhà máy sản xuất ô tô điện ở Hà Tĩnh, sẽ hoàn thành chỉ trong 7 tháng
- **VNM:** Thông qua tạm ứng cổ tức tiền mặt đợt 2/2024. Tổng tỷ lệ cổ tức chi trả là 5% bằng tiền
- **OGC:** Thông qua miễn nhiệm Tổng Giám đốc đối với ông Phạm Hùng Việt từ ngày 15/12/2024
- **Chứng khoán DNSE** lùi thời gian chào bán 300 tỷ đồng trái phiếu mã DSEH2426001 từ quý III-IV/2024 sang quý IV/2024 - quý I/2025
- **CII:** Với việc chỉ mua vào hơn 3.5 triệu cổ phiếu NBB trong tổng số 4.98 triệu cổ phiếu đăng ký, CII nâng sở hữu lên 63.05% vốn điều lệ NBB
- **GMC:** Sau cú sốc từ gã khổng lồ Amazon, Công ty 18 tháng chưa có đơn hàng, doanh thu từ trăm tỷ chỉ còn vài trăm triệu mỗi quý
- **NKG:** Dự kiến phát hành gần 53 triệu cổ phiếu thưởng và chào bán 131.6 triệu cổ phiếu cho cổ đông hiện hữu với giá 12,000 đồng/cổ phiếu, để huy động gần 1,600 tỷ đồng
- **SCIC** thông báo tổ chức đấu giá 10.5 triệu cổ phần, tương đương hơn 25% vốn điều lệ Tổng Công ty Thăng Long. Giá khởi điểm của cả lô hơn 222.6 tỷ đồng, tương đương hơn 21,200 đồng/cổ phần

- **BCE:** Hợp tác với BCM triển khai dự án Green City Bình Dương
- **NBB:** Công ty TNHH MTV Thương mại và Đầu tư CII đăng ký mua trên 1.45 triệu cổ phiếu
- **APG:** Bất ngờ đóng cửa toàn bộ chi nhánh và phòng giao dịch, ngoài ra công ty cũng quyết định miễn nhiệm chức danh và chấm dứt hợp đồng lao động với Giám đốc Chi nhánh
- **SBT:** Muốn thanh lý đầu tư 2 công ty niêm yết và 4 đơn vị thành viên, hoạt động ở các lĩnh vực như bất động sản, năng lượng, thương mại, logistics để thu về ít nhất 3,446 tỷ đồng
- **MSN:** Masan (MSN) góp 510 tỷ mua cổ phần công ty chế tạo pin vonfram sau động thái thắt chặt vonfram từ Trung Quốc
- **HSG:** Thị trường BĐS dần hồi phục, Hoa Sen (HSG) ráo riết 'săn' mặt bằng để mở rộng chuỗi Hoa Sen Home
- **SBT:** TTC AgriS (SBT) muốn thanh lý danh mục đầu tư với giá trị gần 3,500 tỷ đồng, trong đó có GEG và VNG
- **HDG:** Tập đoàn Hà Đô (HDG) xem xét đầu tư 07 dự án điện gió, điện mặt trời mới
- **TNG:** May TNG huy động xong 400 tỷ đồng trái phiếu để bổ sung vốn lưu động
- **NLG** thế chấp cổ phần công ty con để huy động 1,000 tỷ đồng trái phiếu

CÔNG TY CỔ PHẦN CHỨNG KHOÁN HD (HDS)

 www.hdbs.vn


TRỤ SỞ CHÍNH

 23A-B Nguyễn Đình Chiểu, Phường Đakao, Quận 1, TP. Hồ Chí Minh

 +84 287 3076966

 +84 286 2838666


CHI NHÁNH HÀ NỘI


 Tầng 5, 32 Trần Hưng Đạo, Phường Phan Chu Trinh, Quận Hoàn Kiếm, TP. Hà Nội

 +84 243 359 8866

 +84 243 351 8866

PHÒNG NGHIÊN CỨU VÀ PHÂN TÍCH

 hdbs.vn/trung-tam-phan-tich

 research@hdbs.vn

TUYÊN BỐ MIỄN TRỪ TRÁCH NHIỆM

Các thông tin về thị trường được cung cấp trên đây do Bộ phận Nghiên cứu và Phân tích thu thập từ các nguồn được coi là đáng tin cậy, tuy nhiên HDS không đảm bảo sự chính xác và đầy đủ của các nguồn thông tin này. Các nhận định trong bản báo cáo này được đưa ra dựa trên cơ sở phân tích chi tiết và cẩn thận, theo đánh giá chủ quan của chúng tôi, là hợp lý trong thời điểm đưa ra báo cáo.

Việc cung cấp các thông tin này chỉ phục vụ mục đích tham khảo, HDS không chịu bất kỳ trách nhiệm nào về bất kỳ tổn thất nào gây ra do việc sử dụng thông tin trên đây vào hoạt động kinh doanh. Các thông tin trên đây hoàn toàn có thể thay đổi theo diễn biến của thị trường và HDS không có trách nhiệm phải thông báo về những sự thay đổi này.

Bản tin này là sản phẩm và tài sản của HDS. Mọi hành vi sao chép sửa đổi, in ấn mà không có sự đồng ý của HDS đều là trái luật.