

# BÁO CÁO THỊ TRƯỜNG

TUẦN 49.2024  
(02 - 06/12/2024)













- ❖ **VN-Index tiếp tục trong đà hồi phục tuần thứ 2 khi đóng cửa tuần giao dịch 48.2024 tại 1,250.5 điểm, tăng 22.4 điểm (+1.82%) so với kỳ trước.** Thị trường có 4 phiên tăng điểm và chỉ có 1 phiên giảm điểm nhẹ, với lực mua/ bán chủ động tiếp tục duy trì ở mức thấp tuần thứ 2 liên tiếp.
- ❖ **Giá trị giao dịch sụt giảm mạnh, đây là mức thấp nhất kể từ tuần 19.2023 (tháng 05/2023) khi chỉ đạt 12,230 tỷ đồng, giảm -14.4% so với tuần trước và giảm -18.4% so với trung bình 5 tuần, cả 5 phiên giao dịch không có 1 phiên nào vượt 15 nghìn tỷ đồng.**
- ❖ **Dòng tiền tiếp tục giảm ở các nhóm ngành chủ chốt (Ngân hàng, Chứng khoán và Bất động sản, Thép) đồng pha với thanh khoản của thị trường và chỉ tăng ở các nhóm ngành CNTT, Hóa chất, Xây dựng, Tiện ích.** Các cổ phiếu trong các nhóm ngành chủ chốt như Ngân hàng, Thép và Chứng khoán mặc dù có suy giảm về dòng tiền nhưng vẫn tăng đồng pha với thị trường, nhóm Bất động sản có sự hụt hơi khi tăng (+0.32%) thấp hơn thị trường chung.
- ❖ **Cả 3 nhóm vốn hóa đều đồng thuận với thị trường khi tăng lần lượt vốn hóa lớn (VN30) +1.96%, vốn hóa vừa (VNMID) +1.75% và vốn hóa nhỏ (VNSML) +2.01%.** Về sức mạnh dòng tiền, dòng tiền giảm ở nhóm vốn hóa lớn (VN30) từ 54.0% xuống mức 50.3%, trong khi tăng ở 2 nhóm vừa (VNMID) và nhỏ (VNSML) lần lượt từ 36.8% và 9.2% lên mức 37.9% và 11.8%.
- ❖ **Nhóm Cá nhân và Tự doanh bán ròng 1,979.5 tỷ đồng và 209.2 tỷ đồng.** Khối ngoại mua ròng 997.8 tỷ đồng và Nhóm nhà đầu tư Tổ chức trong nước mua ròng 1,190.9 tỷ đồng.
- ❖ **Nhận định:** Thay đổi tích cực về tỷ giá và dòng tiền khối ngoại đã hỗ trợ thị trường tuần qua, nhưng sau 6 phiên mua ròng khối ngoại đã quay lại bán ròng hơn 412 tỷ đồng trong phiên ngày 2/12, điều này cho thấy áp lực từ khối ngoại chưa hoàn toàn được gỡ bỏ. Hiện tại, VN-Index đang dao động tiệm cận đường MA200 (khoảng 1,257 điểm) trong khi nhóm VN30 đã cao hơn so với MA200 khoảng gần 1.5%. Độ rộng thị trường mặc dù được cải thiện, tuy nhiên việc chỉ số được nâng đỡ bởi số ít cổ phiếu (FPT, BVH) với thanh khoản ở mức thấp kỷ lục, chúng tôi cho rằng thị trường khó sẽ có tăng đột biến trong tuần này mà sẽ tiếp tục cân bằng ở vùng 1,240-1,260 điểm. Nhà đầu tư nên giữ tỷ trọng cổ phiếu ở mức thấp (<50%) tập trung các cổ phiếu đầu ngành có nền tảng cơ bản tốt, cần theo dõi diễn biến của dòng vốn FII và động thái của khối ngoại để điều chỉnh chiến lược đầu tư phù hợp.

# Diễn biến chỉ số chứng khoán thế giới

Index	Chỉ số	% 1 Tuần	% 1 Tháng	% YTD	% 1 Năm
<b>Chỉ số thị trường thế giới</b>					
Dow Jones	44,910.7	0.4%	6.8%	19.2%	23.9%
S&P 500	6,032.4	0.8%	5.3%	26.5%	31.3%
Nasdaq	19,218.2	0.9%	5.4%	28.0%	34.4%
Europe	4,804.2	0.1%	-1.5%	6.3%	8.7%
Japanese	38,284.5	-1.2%	0.7%	14.5%	14.6%
Korea	2,453.1	-3.2%	-3.5%	-7.6%	-2.1%
China	3,352.2	2.6%	2.3%	12.5%	10.4%
HongKong	19,475.0	1.6%	-5.1%	14.2%	15.7%
Taiwan	22,262.5	-3.0%	-2.3%	24.2%	27.7%
India	24,131.1	-0.4%	-0.7%	11.0%	19.1%
Indonesia	7,124.2	-2.6%	-5.1%	-2.0%	0.9%
Thailand	1,427.5	-1.1%	-2.5%	0.8%	3.4%
VietNam	1,250.5	1.8%	-0.9%	10.7%	13.4%
<b>Hàng hóa</b>					
Brent Oil (USD/bbl)	72.3	-1.0%	-0.6%	-6.0%	-8.3%
WTI Oil (USD/bbl)	68.4	-0.8%	-1.6%	-4.5%	-7.6%
Gold (USD/ounce)	2,648.9	0.7%	-4.5%	26.6%	25.6%
<b>Yield Trái phiếu Chính phủ Mỹ</b>					
U.S 1Y (%)	4.3	-1.1%	1.2%	-9.3%	-14.3%
U.S 10Y (%)	4.2	-1.3%	-3.8%	9.1%	0.2%

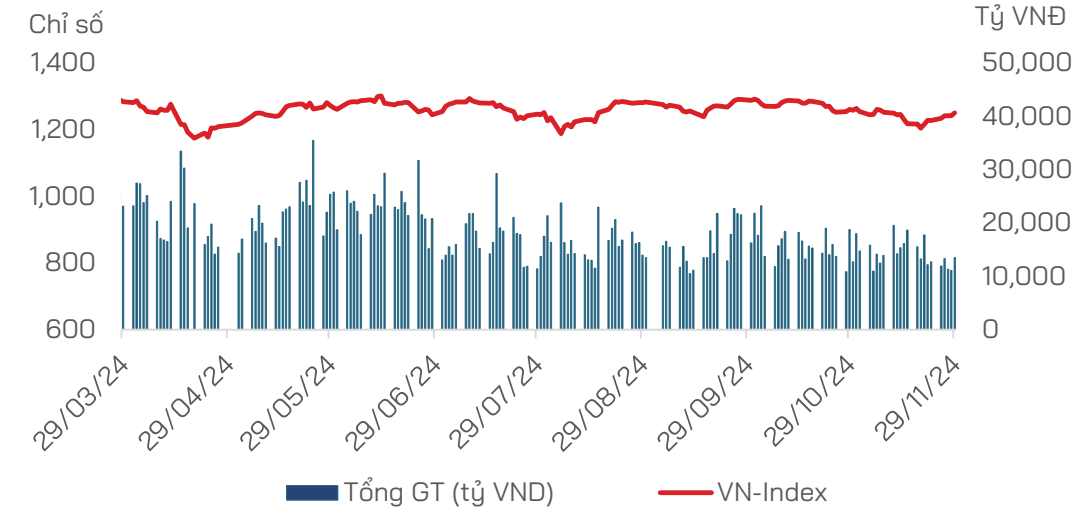
(\* Dữ liệu được cập nhật vào ngày 02/12/2024

Lịch sự kiện công bố thông tin tuần 49.2024			Quan trọng
Thứ Hai 02/12	 <b>Mỹ:</b> Chỉ Số Quản Lý Thu Mua (PMI) - Sản Xuất Tháng 11	★★	
	 <b>Việt Nam:</b> Chỉ Số PMI Sản Xuất của Nikkei Tháng 11	★★	
Thứ Ba 03/12	 <b>Mỹ:</b> Cơ Hội Việc Làm của JOLTS Tháng 10	★★	
	 <b>Mỹ:</b> Tồn Trữ Dầu Thô Hàng Tuần API	★	
Thứ Tư 04/12	 <b>EU:</b> PMI Hỗn Hợp của S&P Global Tháng 11	★★	
	 <b>Mỹ:</b> PMI Hỗn Hợp của S&P Global Tháng 11	★★	
Thứ Năm 05/12	 <b>Mỹ:</b> Đề Nghị Trợ Cấp Thất Nghiệp Lần Đầu	★★	
	 <b>Mỹ:</b> Cán Cân Mậu Dịch Tháng 10	★	
Thứ Sáu 06/12	 <b>Mỹ:</b> Tỷ Lệ Thất Nghiệp Tháng 11	★★	
	 <b>Việt Nam:</b> Cơ cấu danh mục các quỹ ETF Xtrackers FTSE VietNam Swap UCITS và ETF fubon FTSE Viet Nam	★★	

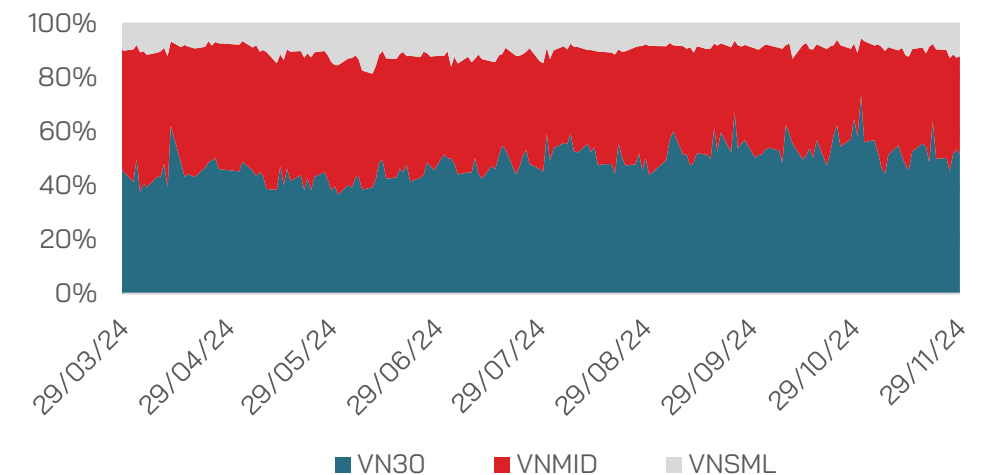
Nguồn: HDS tổng hợp

- **VN-Index tiếp tục trong đà hồi phục tuần thứ 2** khi đóng cửa tuần giao dịch 48.2024 tại 1,250.5 điểm, tăng 22.4 điểm (tương đương +1.82%) so với kỳ trước. Thị trường có 4 phiên tăng điểm và chỉ có 1 phiên giảm điểm nhẹ, với lực mua/ bán chủ động tiếp tục duy trì ở mức thấp tuần thứ 2 liên tiếp.
- **Giá trị giao dịch sụt giảm mạnh, đây là mức thấp nhất kể từ tuần 19.2023 (tháng 05/2023) khi chỉ đạt 12,230 tỷ đồng**, giảm -14.4% so với tuần trước và giảm -18.4% so với trung bình 5 tuần. Đặc biệt, cả 5 phiên giao dịch không có 1 phiên nào vượt 15 nghìn tỷ đồng.
- **Tổng GTGD khớp lệnh bình quân phiên của cả 3 sàn đạt 11,247 tỷ đồng**, tiếp tục giảm -16.1% so với tuần trước
- **Dòng tiền tiếp tục giảm ở các nhóm ngành chủ chốt (Ngân hàng, Chứng khoán và Bất động sản, Thép)** đồng pha với thanh khoản của thị trường và chỉ tăng ở các nhóm ngành CNTT, Hóa chất, Xây dựng, Tiện ích. Các cổ phiếu trong các nhóm ngành chủ chốt như Ngân hàng, Thép và Chứng khoán mặc dù có suy giảm về dòng tiền nhưng vẫn tăng đồng pha với thị trường, nhóm Bất động sản có sự hụt hơi khi tăng (+0.32%) thấp hơn thị trường chung. Đối với các ngành tăng về tỷ trọng, đáng chú ý là ngành CNTT với cổ phiếu FPT (+7.8%) khi chỉ số giá tăng vượt trội so với thị trường chung với sự đóng góp đáng kể từ khối ngoại.
- **Sức mạnh dòng tiền:** dòng tiền giảm ở nhóm vốn hóa lớn (VN30) từ 54.0% xuống mức 50.3%, trong khi tăng ở 2 nhóm vừa (VNMID) và nhỏ (VNSML) lần lượt từ 36.8% và 9.2% lên mức 37.9% và 11.8%.
- **Về biến động giá,** cả 3 nhóm vốn hóa đều đồng thuận với thị trường khi tăng lần lượt VN30 (+1.96%), VNMID (+1.75%) và VNSML (+2.01%).

## Thanh khoản sàn HOSE



## Tỷ trọng các nhóm vốn hóa



## Các Quỹ ETF tiếp tục rút ròng tuần thứ 7 liên tiếp

- **Độ rộng của thị trường ở mức tích cực**, có 273 mã tăng trên 116 mã giảm, nhóm vốn hóa lớn (VN30) cũng có hiệu suất tốt khi có 28 cổ phiếu tăng, áp đảo 2 cổ phiếu giảm.
- **Nhóm nhà đầu tư Cá nhân bán ròng 1,979.5 tỷ đồng**. Trong đó, bán ròng nhóm cổ phiếu ngành CNTT, Ngân hàng với Top bán ròng gồm có các cổ phiếu: FPT, MSN, HPG, TCB, CTG.
- **Nhóm nhà đầu tư Nước ngoài mua ròng 997.8 tỷ đồng**. Top mua ròng là nhóm CNTT với Top bán ròng khớp lệnh gồm các cổ phiếu: FPT, MSN, CTG, DPM, CTR.
- **Nhóm Tự doanh bán ròng 209.2 tỷ đồng**. Top bán ròng là nhóm Ngân hàng với Top bán ròng gồm các cổ phiếu: PNJ, VIB, FRT, FUEMAV30, SSI.
- **Nhóm nhà đầu tư Tổ chức trong nước mua ròng 1,190.9 tỷ đồng**, Top mua ròng gồm các cổ phiếu nhóm Ngân Hàng với Top mua ròng gồm các cổ phiếu: VCB, HPG, TCB, MBB, ACB.
- **Trong tuần 48.2024, các quỹ ETF tiếp tục rút ròng 373 tỷ đồng, đây là tuần rút ròng thứ 7 liên tiếp với giá trị lũy kế đạt hơn 2.2 nghìn tỷ đồng**. Cụ thể, các quỹ ETF ngoại rút ròng 35 tỷ đồng, giảm mạnh -92.6% so với tuần trước (đóng góp chủ yếu từ quỹ Xtrackers FTSE VietNam ETF -23.7 tỷ đồng) và các quỹ ETF nội rút ròng tăng mạnh lên mức 338 tỷ đồng (đóng góp chủ yếu từ VFM VNDiamond ETF -136.7 tỷ đồng với top cổ phiếu rút ròng tiếp tục là 3 mã FPT, ACB, TCB).

STT	Mã	Giá đóng cửa (D)	% thay đổi giá 1 tuần	P/E cơ bản
1	POW	12,400	8.8%	20.8
2	FPT	144,300	7.8%	28.2
3	BVH	47,500	7.5%	18.5
4	VIB	19,000	4.4%	7.9
5	MSN	73,200	3.1%	79.0
6	VCB	93,300	3.0%	15.1
7	HDB	25,350	2.6%	5.7
8	MWG	60,500	2.5%	29.8
9	HPG	26,750	2.5%	14.0
10	BID	46,750	2.3%	11.4
11	PLX	40,000	2.2%	17.0
12	CTG	35,750	2.1%	8.9
13	STB	33,300	2.0%	7.2
14	GVR	31,300	1.3%	36.8
15	SAB	56,100	1.3%	16.7
16	BCM	66,500	1.1%	24.7
17	ACB	25,200	1.0%	6.9
18	SSI	24,550	0.8%	15.4
19	VJC	102,400	0.7%	36.3
20	MBB	24,150	0.6%	6.0
21	TPB	16,200	0.6%	8.8
22	SSB	17,000	0.6%	10.1
23	GAS	69,600	0.6%	14.7
24	VPB	19,150	0.5%	11.4
25	SHB	10,300	0.5%	4.8
26	VNM	64,600	0.5%	14.1
27	TCB	23,600	0.4%	7.4
28	VIC	40,500	0.1%	16.4
29	VRE	17,900	-1.1%	10.0
30	VHM	40,800	-1.9%	8.7

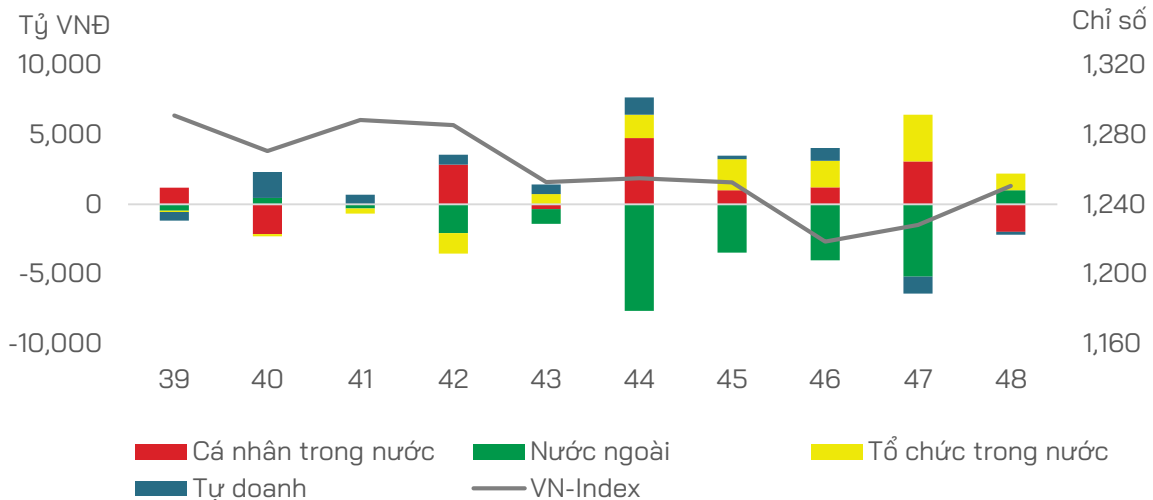
# Các Ngành lớn giảm mạnh về tỷ trọng dòng tiền

## Tăng giảm Dòng tiền và Chỉ số theo nhóm ngành

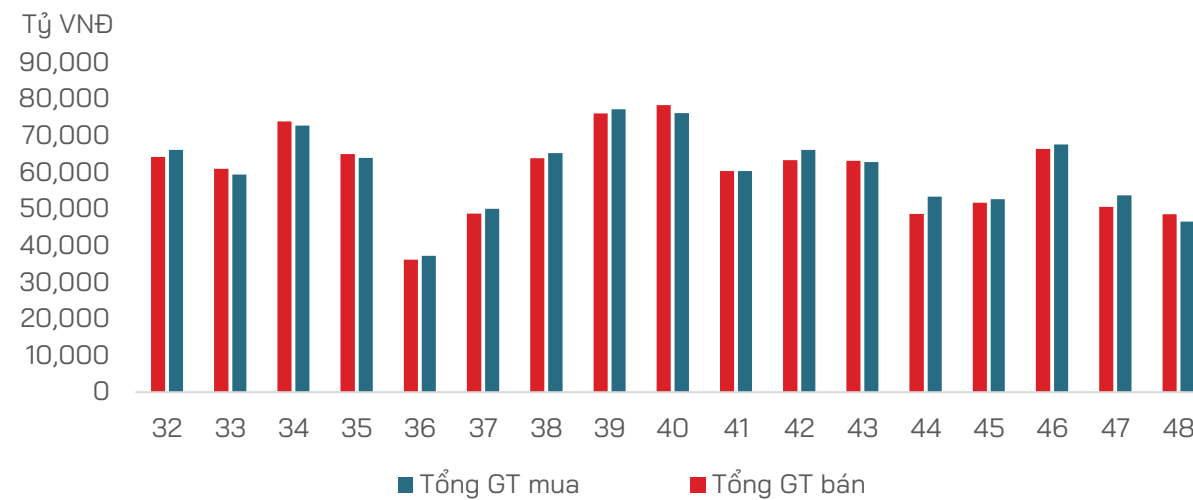
NGÀNH	TỶ TRỌNG DÒNG TIỀN										TĂNG/GIẢM CHỈ SỐ							
	27/09	04/10	11/10	18/10	25/10	01/11	11/11	15/11	22/11	29/11	1 TUẦN	2 TUẦN	1 THÁNG	3 THÁNG	6 THÁNG	9 THÁNG	1 NĂM	YTD
Bất động sản	16.0%	16.4%	11.8%	16.9%	21.5%	20.7%	22.9%	16.9%	22.6%	17.7%	0.3%	0.7%	-0.7%	-4.0%	-5.4%	-7.6%	-1.8%	-4.4%
Ngân hàng	31.1%	29.2%	27.4%	29.3%	27.9%	22.9%	20.9%	19.7%	18.4%	16.6%	1.9%	3.4%	-1.1%	0.1%	4.2%	0.8%	21.6%	18.0%
Dịch vụ tài chính	13.6%	14.7%	14.7%	12.5%	12.8%	10.5%	10.9%	12.1%	11.5%	10.4%	1.5%	2.7%	-5.0%	-7.3%	-14.0%	-11.7%	1.6%	-2.2%
Công nghệ Thông tin	2.5%	2.2%	4.0%	3.2%	3.1%	2.5%	3.8%	5.5%	6.1%	9.3%	7.5%	7.0%	6.3%	7.6%	20.0%	50.0%	75.6%	66.9%
Thực phẩm và đồ uống	6.2%	6.4%	9.5%	8.4%	8.0%	9.3%	8.6%	7.8%	7.3%	7.6%	1.2%	1.4%	0.1%	0.4%	4.0%	12.8%	23.0%	18.8%
Hóa chất	4.7%	4.1%	3.4%	4.0%	4.1%	4.3%	3.8%	5.3%	4.6%	6.8%	1.0%	0.9%	-2.3%	-5.6%	-7.1%	7.8%	36.8%	31.5%
Hàng & Dịch vụ Công nghiệp	3.3%	3.2%	4.3%	3.8%	3.6%	4.9%	5.6%	6.8%	6.5%	5.6%	2.7%	3.4%	6.7%	8.2%	16.7%	34.5%	51.6%	51.4%
Xây dựng và Vật liệu	4.2%	4.3%	3.3%	3.9%	4.0%	4.4%	4.6%	5.2%	4.7%	5.2%	1.4%	0.6%	-0.2%	-0.2%	-3.7%	-2.5%	1.7%	0.1%
Tài nguyên Cơ bản	6.5%	7.5%	7.2%	5.1%	4.6%	5.1%	5.6%	7.1%	5.0%	4.6%	1.8%	2.5%	-1.4%	-0.5%	-6.8%	-4.7%	5.8%	3.5%
Bán lẻ	3.6%	3.9%	5.7%	4.9%	3.8%	6.1%	3.9%	3.8%	4.8%	4.5%	2.8%	3.0%	-4.0%	-7.4%	3.8%	28.4%	54.5%	43.4%
Hàng cá nhân & Gia dụng	1.9%	1.9%	1.4%	1.3%	1.2%	2.0%	2.1%	1.9%	1.8%	2.9%	1.1%	1.9%	0.9%	-2.6%	1.5%	11.2%	22.0%	18.2%
Điện, nước & xăng dầu khí đốt	1.4%	1.2%	1.4%	1.3%	1.2%	1.6%	1.6%	1.3%	1.4%	2.5%	0.6%	0.5%	-2.0%	-5.1%	-5.7%	0.2%	5.1%	3.3%
Dầu khí	3.0%	3.1%	3.2%	2.9%	1.8%	1.7%	1.7%	2.4%	1.6%	1.7%	2.0%	3.0%	-6.1%	-16.2%	-11.1%	3.9%	6.3%	8.5%
Du lịch và Giải trí	0.7%	0.7%	1.1%	0.9%	0.8%	1.4%	1.4%	1.2%	1.3%	1.4%	1.1%	3.8%	10.5%	10.7%	-2.0%	33.8%	35.5%	30.7%
Viễn thông	0.3%	0.2%	0.4%	0.5%	0.4%	1.3%	1.3%	1.5%	1.2%	1.3%	8.6%	7.4%	22.0%	28.3%	4.6%	154.2%	209.2%	211.7%
Y tế	0.3%	0.3%	0.4%	0.4%	0.5%	0.3%	0.4%	0.3%	0.3%	0.6%	3.5%	3.7%	0.5%	-0.5%	4.8%	9.7%	15.5%	12.5%
Ô tô và phụ tùng	0.4%	0.5%	0.5%	0.6%	0.5%	0.5%	0.6%	0.6%	0.5%	0.6%	0.6%	-0.4%	-2.9%	-9.4%	-13.6%	-4.8%	9.3%	1.9%
Bảo hiểm	0.1%	0.2%	0.3%	0.2%	0.1%	0.1%	0.2%	0.2%	0.1%	0.4%	5.7%	6.6%	7.7%	3.4%	-0.7%	8.2%	13.9%	14.2%
Truyền thông	0.1%	0.1%	0.1%	0.1%	0.1%	0.3%	0.2%	0.3%	0.2%	0.3%	0.7%	-3.2%	-13.8%	-23.5%	-19.8%	-6.3%	-4.5%	1.6%

# Cá nhân bán ròng sau 4 tuần mua ròng trước đó

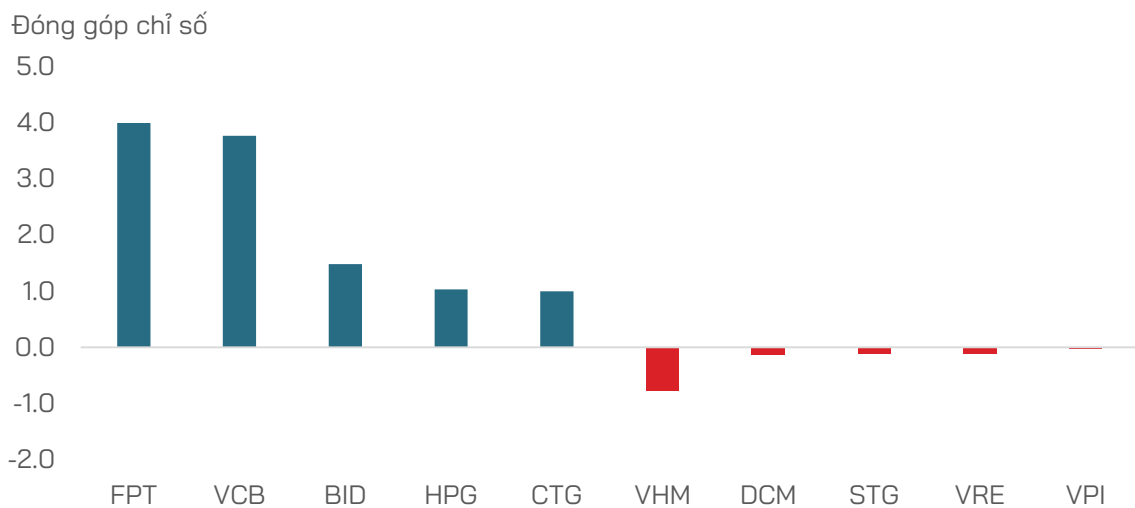
## Phân loại Nhà đầu tư



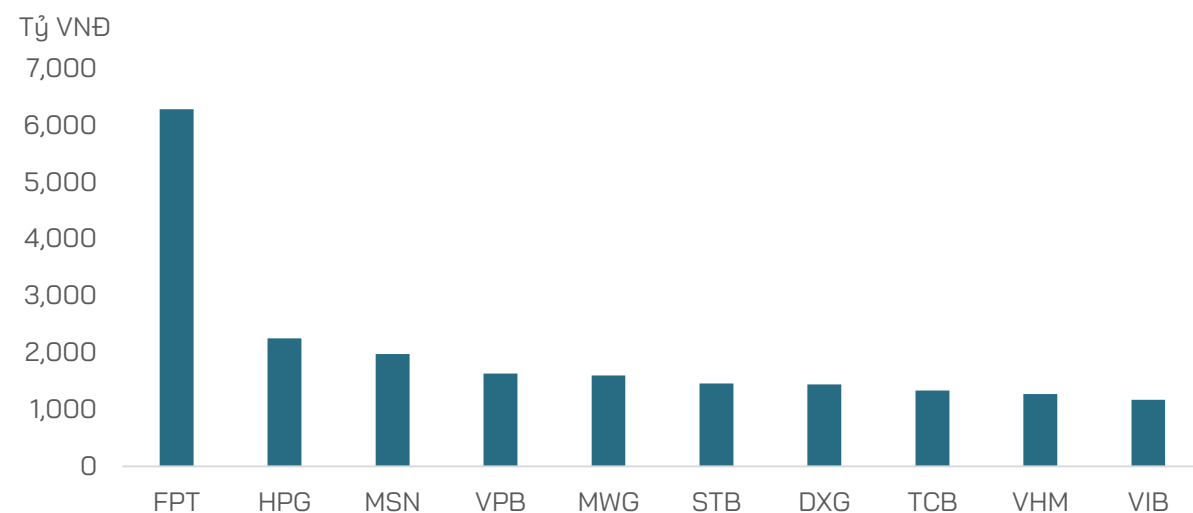
## Tổng giá trị mua bán NĐT cá nhân trên HOSE



## Top Cổ phiếu ảnh hưởng đến chỉ số VN-Index

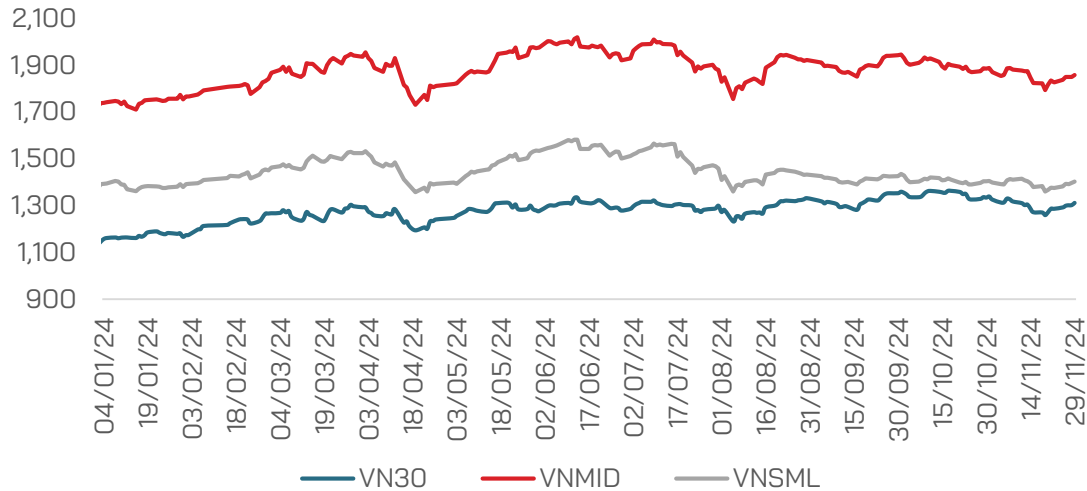


## Top 10 cổ phiếu có GTGD lớn nhất

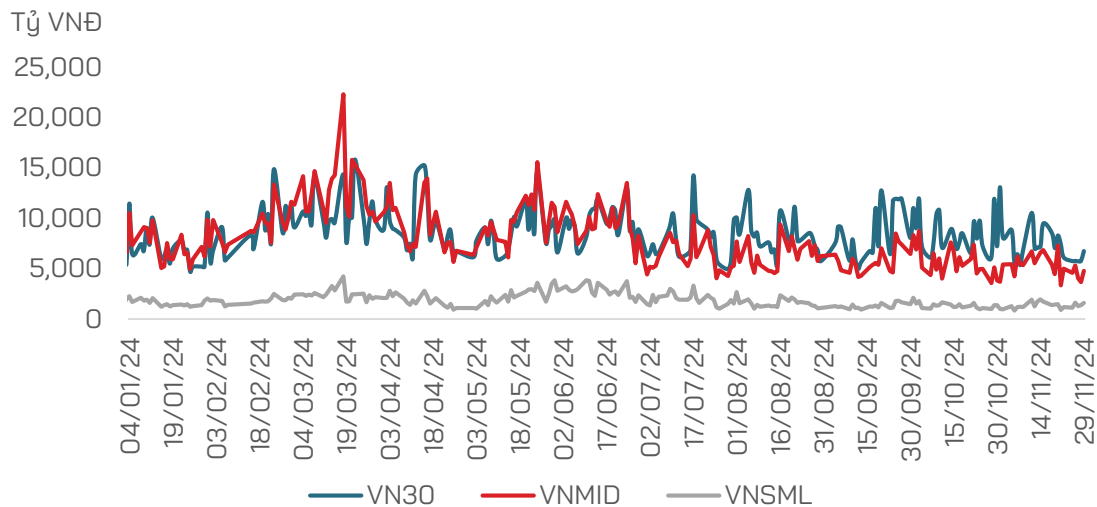


# Cả 3 nhóm vốn hóa tăng đồng thuận với thị trường

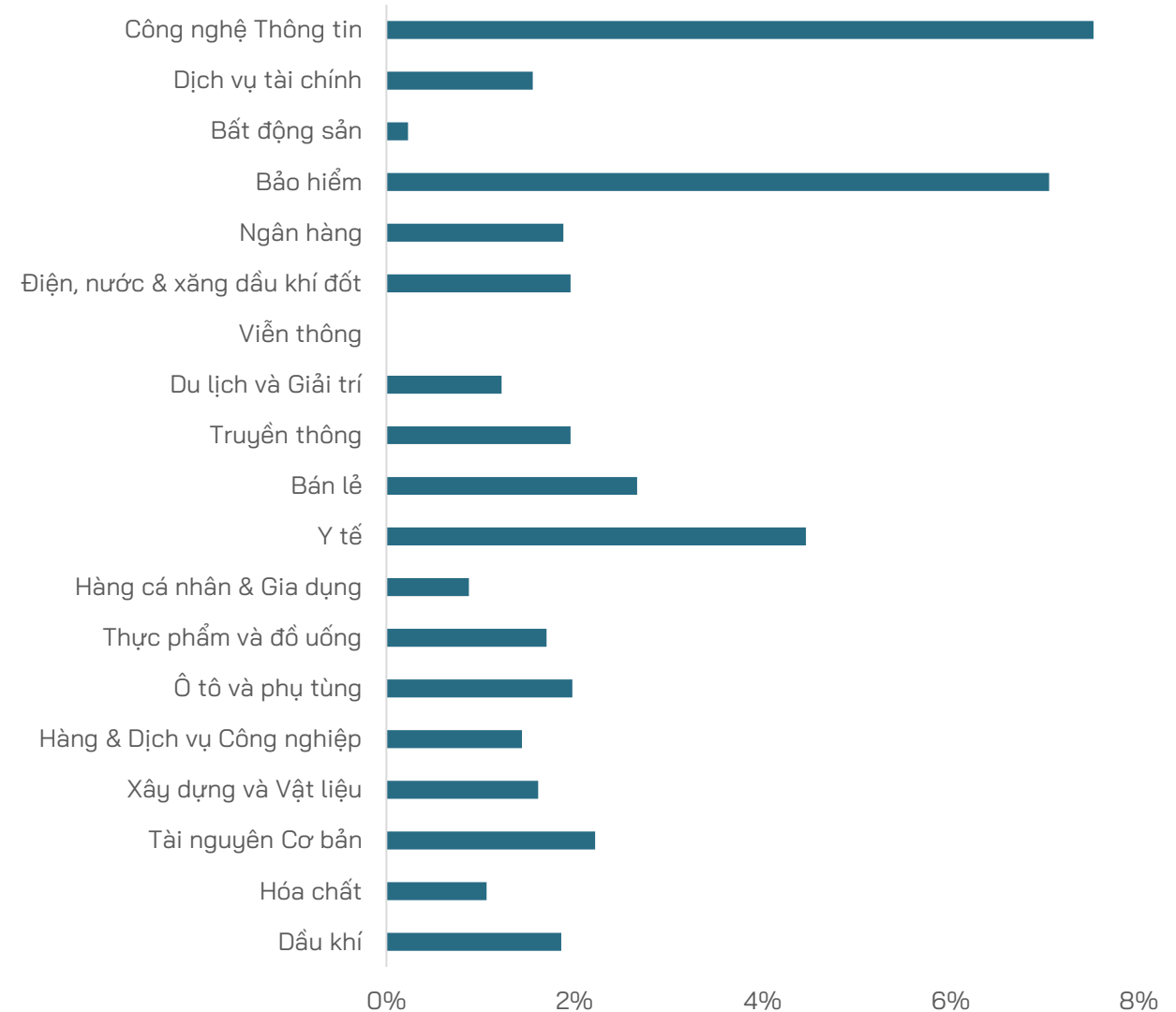
## Chỉ số theo nhóm vốn hóa



## Giá trị giao dịch theo nhóm vốn hóa



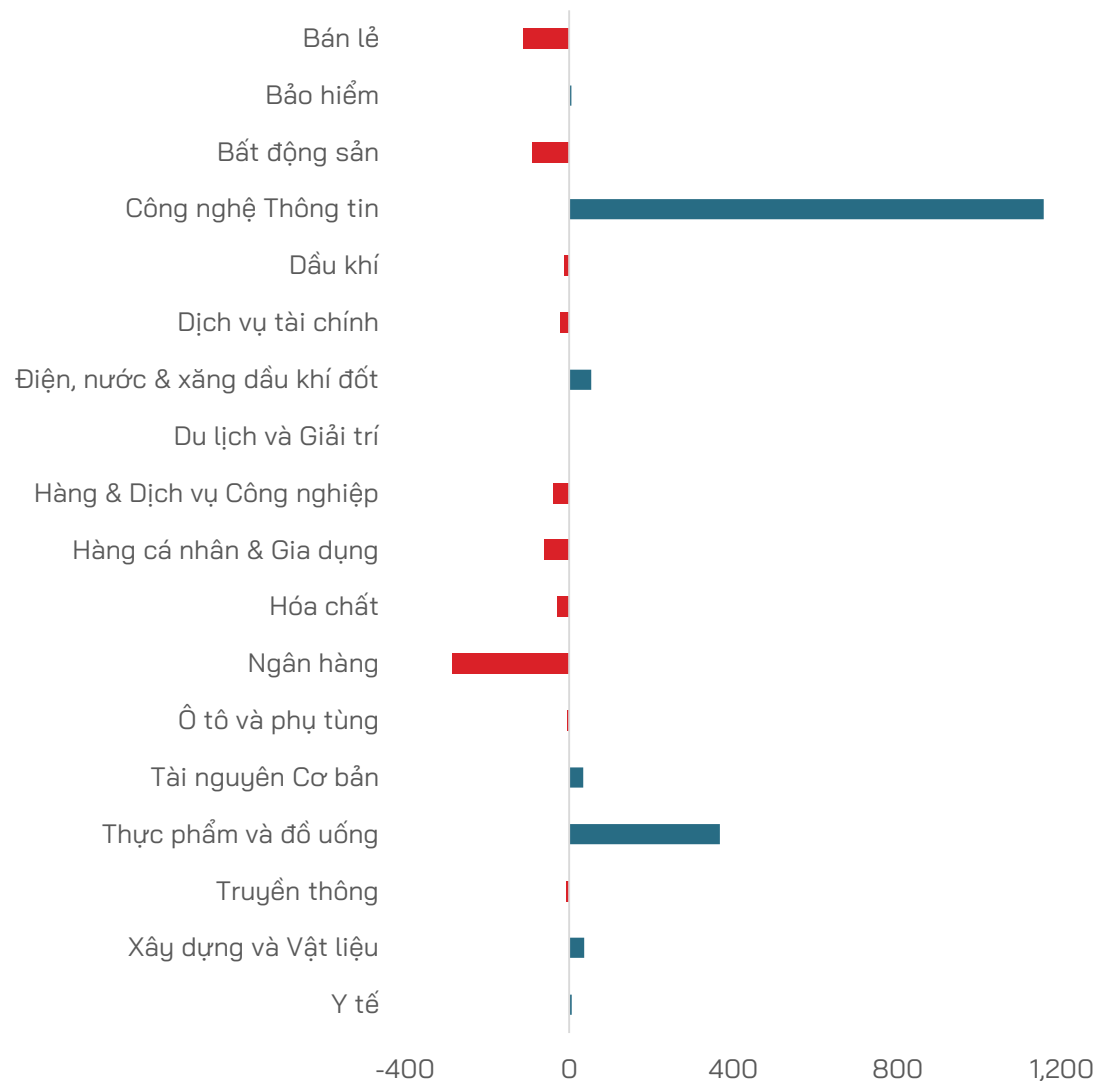
## Biến động chỉ số ngành (% thay đổi)



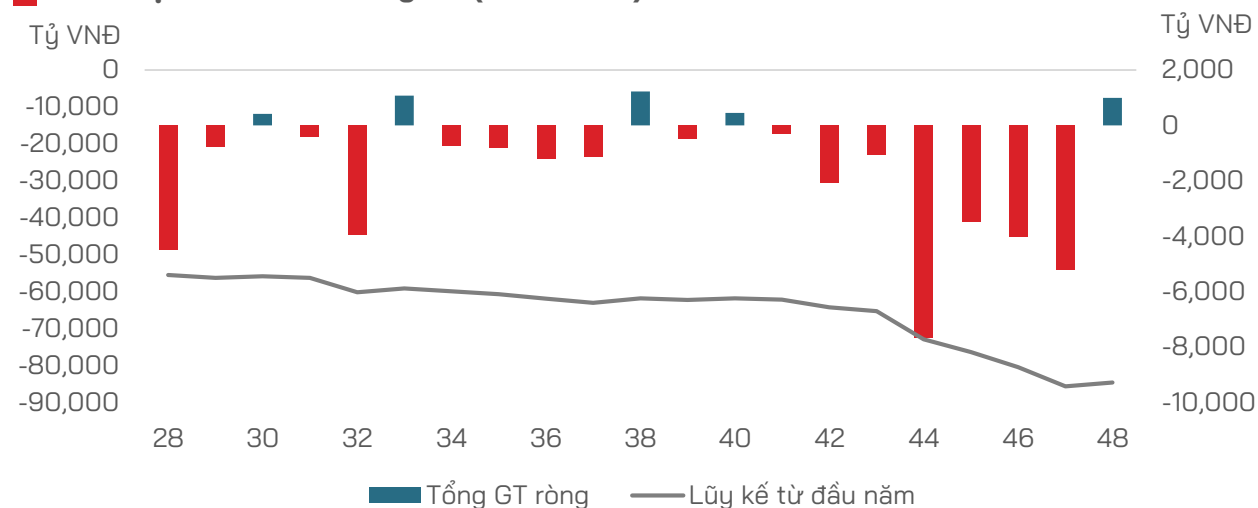


# Khối ngoại mua ròng trở lại, tập trung mua ròng cổ phiếu CNTT (FPT)

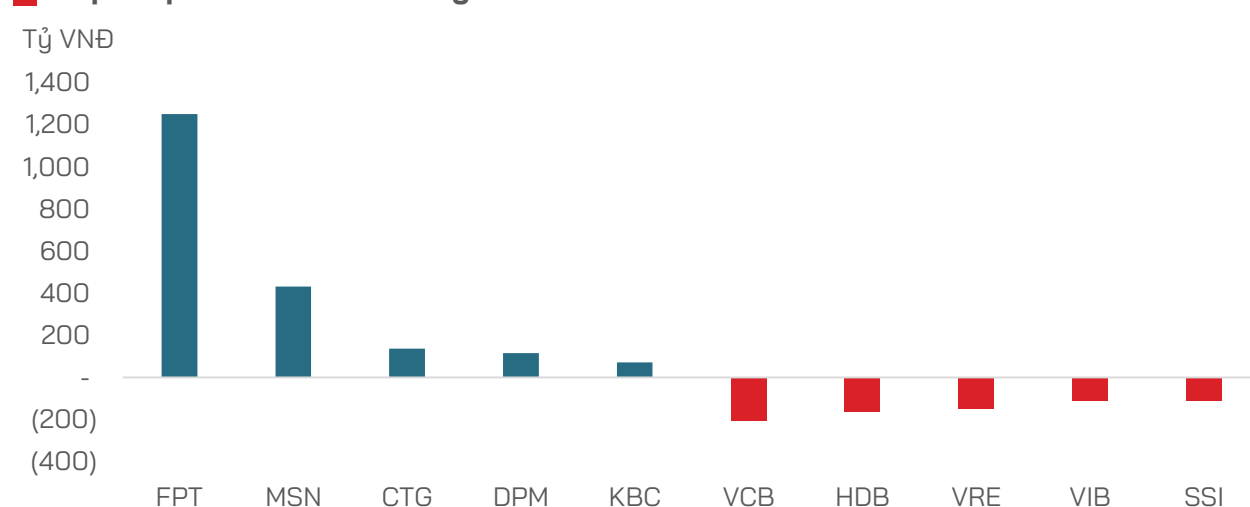
**Giao dịch Khối ngoại theo ngành (tỷ VNĐ)**



**Giao dịch NĐT nước ngoài (theo tuần)**

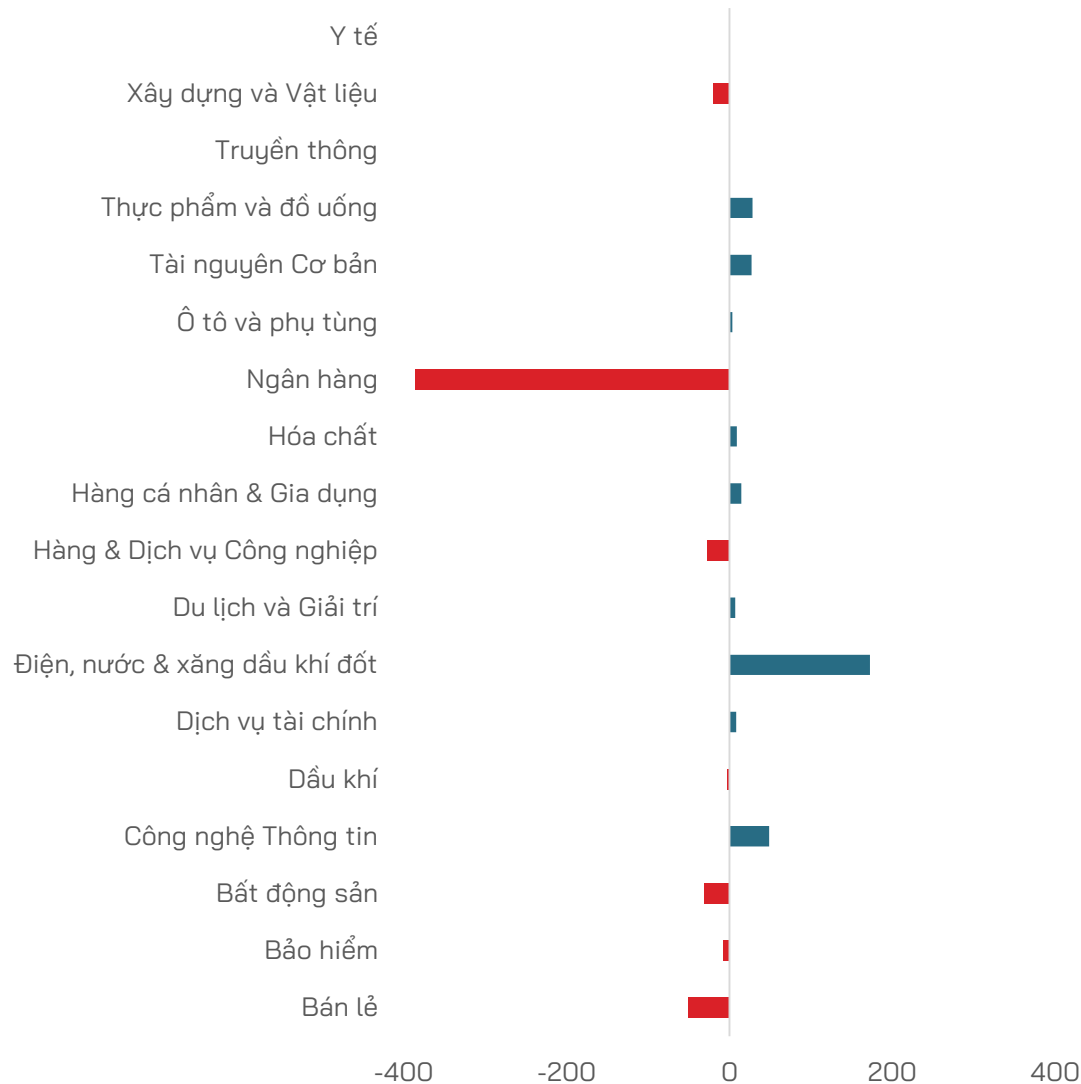


**Top cổ phiếu mua bán ròng**

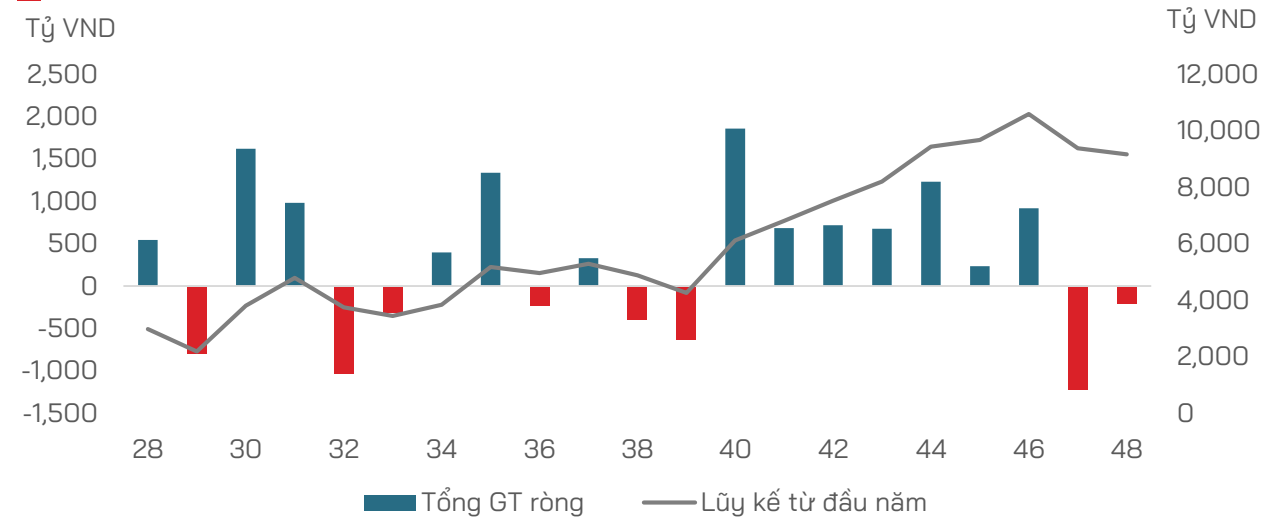


# Nhóm Tự doanh bán ròng các cổ phiếu Ngân hàng

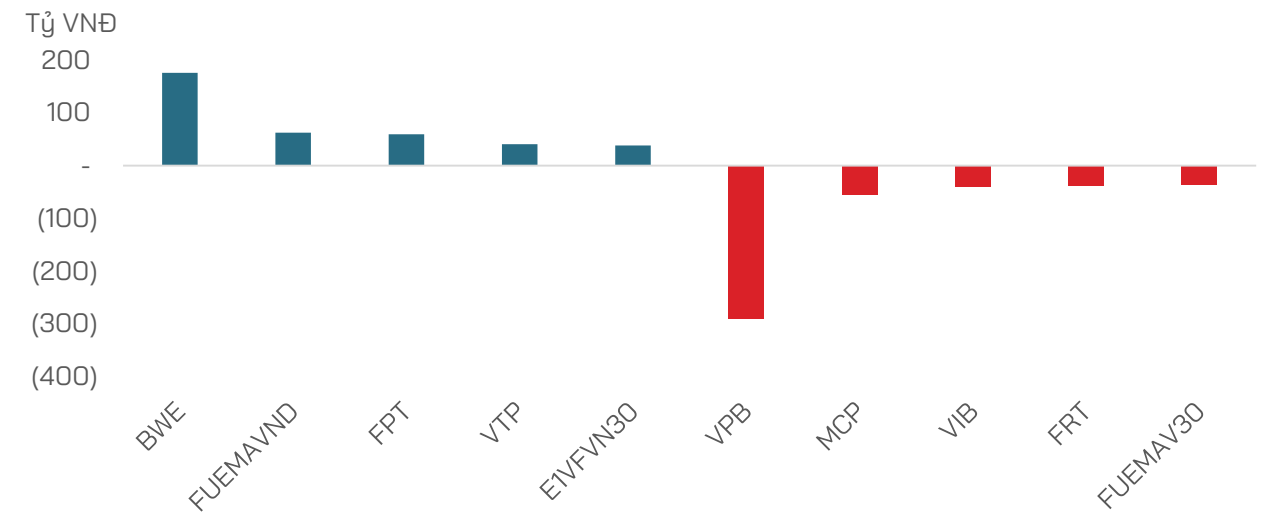
**Giao dịch NĐT Tự doanh theo ngành (tỷ VNĐ)**



**Giao dịch Tự doanh (theo tuần)**



**Top cổ phiếu mua bán ròng**



Thị trường có đợt hồi phục mạnh và khá bất ngờ khi VN-Index chạm ngưỡng hỗ trợ tâm lý tại 1,200 điểm và tiến vào vùng kháng cự 1,240-1,250 điểm. Chỉ số chính được nâng đỡ chủ yếu bởi đà tăng của FPT và BVH, trong khi các cổ phiếu trụ cột còn lại đều dao động trong biên độ hẹp. Độ dày của vùng kháng cự qua đó được mở rộng lên 1,240-1,260 điểm.

- **Kịch bản 1 (70%):** VN-Index dao động mạnh trong vùng kháng cự 1,240-1,260 điểm.
- **Kịch bản 2 (30%):** VN-Index giảm điểm, quay lại ngưỡng hỗ trợ tâm lý 1,200 điểm lần nữa để xác định hướng đi tiếp theo.



- **Nhận định:** Thay đổi tích cực về tỷ giá và dòng tiền khối ngoại đã hỗ trợ thị trường tuần qua, nhưng sau 6 phiên mua ròng khối ngoại đã quay lại bán ròng hơn 412 tỷ đồng trong phiên ngày 2/12, điều này cho thấy áp lực từ khối ngoại chưa hoàn toàn được gỡ bỏ. Hiện tại, VN-Index đang dao động tiệm cận đường MA200 (khoảng 1,257 điểm) trong khi nhóm VN30 đã cao hơn so với MA200 khoảng gần 1.5%. Độ rộng thị trường mặc dù được cải thiện, tuy nhiên việc chỉ số được nâng đỡ bởi số ít cổ phiếu (FPT, BVH) với thanh khoản ở mức thấp kỷ lục, chúng tôi cho rằng thị trường khó sẽ có tăng đột biến trong tuần này mà sẽ tiếp tục cân bằng ở vùng 1,240-1,260 điểm. Nhà đầu tư nên giữ tỷ trọng cổ phiếu ở mức thấp (<50%) tập trung các cổ phiếu đầu ngành có nền tảng cơ bản tốt, cần theo dõi diễn biến của dòng vốn FII và động thái của khối ngoại để điều chỉnh chiến lược đầu tư phù hợp.

- **Bộ Thương mại Mỹ** thông báo chỉ số giá chi tiêu tiêu dùng cá nhân (PCE) trong tháng 10/2024 của nước này tăng 2.3% so với cùng kỳ năm ngoái. PCE lõi của Mỹ tiếp tục tăng, ủng hộ lập trường thận trọng trong cắt giảm lãi suất của Fed
- **Theo các chiến lược gia của JPMorgan**, sự vượt trội của chứng khoán Mỹ so với phần còn lại của thế giới khó có thể suy giảm trừ khi rủi ro về chính sách địa chính trị và thương mại giảm bớt.
- **Ủy ban Chứng khoán Mỹ (SEC)** đã chấp thuận thành lập sàn giao dịch chứng khoán đầu tiên hoạt động 24/7
- **Nasdaq** chính thức giao dịch quyền chọn ETF Bitcoin
- **Nền kinh tế Mỹ** tiếp tục tăng trưởng vững chắc nhờ chi tiêu của người tiêu dùng
- **Chính quyền ông Trump** sẽ xem xét lại trợ cấp cho doanh nghiệp chip bán dẫn
- **Ông Donald Trump** cảnh báo sẽ áp thuế 100% đối với các nước BRICS nếu thay thế đồng USD
- **Ông Donald Trump** tuyên bố sẽ áp thuế 25% đối với tất cả hàng hóa từ Mexico, Canada và thêm 10% thuế đối với hàng hóa từ Trung Quốc khi ông chính thức nhậm chức Tổng thống Mỹ vào tháng 1/2025.
- **Tổng thống Mexico** tuyên bố nếu Mỹ áp thuế 25% đối với các sản phẩm nhập khẩu, thì Mexico sẽ áp thuế tương ứng

- **Trung Quốc** mở rộng điều tra chống trợ cấp đối với sản phẩm bơ sữa của EU
- **Chuyên gia kinh tế của UBS Group AG dự báo**, thị trường bất động sản của Trung Quốc sẽ chính thức chạm đáy vào nửa đầu năm 2026
- **Bitcoin** tiến sát mốc 100,000 USD nhờ kỳ vọng về chính sách của Mỹ
- **Đồng Nhân dân tệ** có thể xuống đáy mới do áp lực thuế quan từ Trump
- **Ngày 25/11, EU chính thức khiếu nại lên WTO**, phản đối động thái của Trung Quốc áp thuế chống bán phá giá đối với rượu mạnh nhập khẩu từ khối 27 nước thành viên này
- **NHTW châu Âu (ECB)** đang cân nhắc tiếp tục cắt giảm lãi suất vào tháng 12 tới để hỗ trợ nền kinh tế Eurozone
- **Ngân hàng trung ương Nga** đã quyết định không mua ngoại tệ trên thị trường trong nước từ ngày 28/11 đến hết năm nay nhằm giảm thiểu sự biến động của thị trường tài chính
- **Kinh tế Nga** lao đao vì thiếu lao động trong bối cảnh lao động trong nước phải tham gia quân đội và di cư
- **Thái Lan** dự kiến sẽ sản xuất 1,5 triệu ô tô chở khách và xe tải trong năm nay, mức thấp nhất kể từ năm 2021 khi cả doanh số bán trong nước và xuất khẩu đều giảm
- **NHTW Hàn Quốc** bất ngờ hạ lãi suất vì lo rủi ro từ Trump

- **Ngân hàng Nhà nước cho biết đến ngày 22/11/2024**, tín dụng toàn hệ thống tăng 11.12% so với cuối năm 2023
- **Ngân hàng Nhà nước** ban hành công văn yêu cầu các ngân hàng ổn định lãi suất tiền gửi, qua đó phần đầu giảm thêm lãi suất vay
- **Tại Công điện số 122/CĐ-TTg, Thủ tướng Chính phủ** yêu cầu Ngân hàng Nhà nước thực hiện 8 nhóm nhiệm vụ nhằm đạt mục tiêu tăng trưởng tín dụng 15%, đảm bảo hệ thống ngân hàng hoạt động thông suốt, an toàn và hiệu quả
- **Theo Thủ tướng, Ngân hàng Nhà nước** cần chỉ đạo các tổ chức tín dụng triển khai hiệu quả và bảo đảm công khai, minh bạch gói tín dụng nhà ở xã hội, nhà ở công nhân
- **Ngân hàng top đầu kín room ngoại:** Trong số 27 ngân hàng thương mại đã niêm yết trên sàn chứng khoán, có 14 ngân hàng ghi nhận tỷ lệ sở hữu của nhà đầu tư nước ngoài trên mức 15% vốn điều lệ. Trong đó, nhiều ngân hàng đã kín hoặc gần kín room ngoại như ACB, TPBank, ABBank, MBBank, Techcombank, VIB và VPBank
- **Quốc hội thông qua Luật chứng khoán (sửa đổi):** Nhà đầu tư chứng khoán chuyên nghiệp là cá nhân được tham gia mua, giao dịch và chuyển nhượng trái phiếu doanh nghiệp riêng lẻ
- **Quốc hội đã thông qua Dự thảo Luật thuế Giá trị gia tăng (VAT) sửa đổi**, theo đó kể từ ngày 1/7/2025, phân bón chính thức trở thành mặt hàng chịu thuế giá trị gia tăng đầu ra với thuế suất 5%

- **Quốc hội thông qua Luật Đầu tư công (sửa đổi):** Tiêu chí vốn với các dự án nhóm A, B và C tăng 2 lần
- **Quốc hội đồng ý thí điểm** chuyển nhượng đất nông nghiệp làm dự án nhà ở thương mại
- **Thêm dự án nhà ở xã hội được Hà Nội cấp phép:** Chung cư cao tầng CT1 thuộc dự án nhà ở xã hội Thượng Thanh (quận Long Biên, Hà Nội) vừa được cấp phép với quy mô 22 tầng nổi + 3 tầng hầm. Khi hoàn thành, công trình sẽ cung cấp ra thị trường khoảng 600 căn hộ
- **Mỗi tháng người Việt** chi 1 tỷ đô mua online nhưng đa phần đều chảy vào túi nước ngoài
- **Áp thuế tiêu thụ đặc biệt với nước giải khát có đường:** Lo ngại tác dụng ngược
- **Từ ngày 1/12/2024, mức thu lệ phí trước bạ ô tô** tiếp tục thực hiện như cũ, ở mức từ 10 đến 12% giá trị xe
- **Tổng lượng gạo xuất khẩu của cả nước** tính từ đầu năm đến ngày 15/11 đã lên 8.05 triệu tấn, trị giá 5.05 tỷ USD. Đây là lần đầu tiên trong lịch sử, xuất khẩu gạo đã vượt 5 tỷ USD
- **Kim ngạch xuất khẩu gỗ Việt Nam 11 tháng năm 2024** ước đạt hơn 14.6 tỷ USD, dẫn tiến gần mục tiêu được điều chỉnh từ hồi giữa năm 2024 là 15.2 tỷ USD
- **Quốc hội** đồng ý khởi động lại điện hạt nhân Ninh Thuận


- **Vietjet** dự kiến mua lại trước hạn 3,000 tỷ đồng lô trái phiếu VJCH2124007, thời gian thực hiện trong nửa đầu tháng 12
- **Vingroup** chuyển nhượng 80% cổ dự án “Đảo tử phú” cho đối tác nước ngoài
- **VRE:** mở thêm 3 TTTM trong năm 2025, chuẩn bị đón lợi nhuận từ 2 dự án shophouse. Sau 2 quý cận hàng để bán, Vincom Retail đã đặt cọc hơn 3.000 tỷ cho Vingroup, Vinhomes để mua các shophouse tại Vũ Yên và Quảng Ninh
- **NO1:** Cổ đông Tập đoàn 911 chốt dốc toàn bộ tài sản để mua xe VinFast tổng giá trị 500 tỷ
- **NVL:** Novaland (NVL) bảo lãnh khoản vay 450 tỷ đồng cho chủ đầu tư dự án NovaWorld Phan Thiết
- **IDC:** Vốn FDI vào mạnh, IDC xúc tiến mở rộng thêm 1,850 ha đất công nghiệp
- **HPG:** công bố doanh số bán hàng trong tháng 10/2024 tăng vọt 14%
- **GDA:** Tôn Đông Á sắp mở công ty ở Indonesia để kinh doanh thép cuộn
- **PVD:** Kín lịch khoan trong 2 năm tới, PV Drilling (PVD) chốt đầu tư thêm giàn tự nâng
- **TVN:** VNSteel muốn bán đấu giá 65% vốn tại Thép Vicasa, giá khởi điểm 238 tỷ đồng

- **KDH:** Nhận chuyển nhượng gần 100% vốn tại Bất động sản Thủy Sinh từ Công ty CP Vi La và giải thể Vi La theo quy định với giá gần 600 tỷ đồng
- **GMD:** Nhóm quỹ Hàn Quốc chi 500 tỷ đồng gom 7.4 triệu cp GMD, trở thành cổ đông lớn nhất
- **EIB:** Vừa được NHNN chấp thuận sửa đổi mức vốn điều lệ từ mức hơn 17,469 tỷ đồng lên trên 18,688 tỷ đồng.
- **PV GAS và PV Power (POW)** ký hợp đồng mua bán chuyển tàu LNG đầu tiên cung cấp cho chạy thử nhà máy điện Nhơn Trạch 3 và 4
- **HVN:** Vietnam Airlines (HVN) được Quốc hội thông qua phương án phát hành cổ phiếu để huy động 22,000 tỷ đồng, xóa tiền phạt nợ thuế cho Pacific Airlines
- **ELC:** Elcom dự chi 107.5 tỷ đồng nhận chuyển nhượng một phần dự án Khu trung tâm Khu đô thị Tây Hồ Tây
- **HPX:** muốn chuyển nhượng toàn bộ 18% vốn tại Hải Phát Land
- **VCB:** Với việc được Quốc hội thông qua chủ trương, Vietcombank có thể sớm phát hành cổ phiếu để trả cổ tức với tỷ lệ 49.5%
- **TDH:** Tổng Giám đốc Nhà Thủ Đức (TDH) xin từ nhiệm sau 7 tháng ngồi 'ghế nóng', công ty còn nợ thuế hơn 90 tỷ đồng
- **BAF:** Nhận chuyển nhượng 3,549,646 cổ phiếu, chiếm 99.99% vốn điều lệ của CTCP Nông nghiệp sạch Thanh Xuân

## CÔNG TY CỔ PHẦN CHỨNG KHOÁN HD (HDS)

 [www.hdbs.vn](http://www.hdbs.vn)


### TRỤ SỞ CHÍNH

 23A-B Nguyễn Đình Chiểu, Phường Đakao, Quận 1, TP. Hồ Chí Minh

 +84 287 3076966

 +84 286 2838666


### CHI NHÁNH HÀ NỘI


 Tầng 5, 32 Trần Hưng Đạo, Phường Phan Chu Trinh, Quận Hoàn Kiếm, TP. Hà Nội

 +84 243 359 8866

 +84 243 351 8866

### PHÒNG NGHIÊN CỨU VÀ PHÂN TÍCH

 [hdbs.vn/trung-tam-phan-tich](http://hdbs.vn/trung-tam-phan-tich)

 [research@hdbs.vn](mailto:research@hdbs.vn)

## TUYÊN BỐ MIỄN TRỪ TRÁCH NHIỆM

Các thông tin về thị trường được cung cấp trên đây do Bộ phận Nghiên cứu và Phân tích thu thập từ các nguồn được coi là đáng tin cậy, tuy nhiên HDS không đảm bảo sự chính xác và đầy đủ của các nguồn thông tin này. Các nhận định trong bản báo cáo này được đưa ra dựa trên cơ sở phân tích chi tiết và cẩn thận, theo đánh giá chủ quan của chúng tôi, là hợp lý trong thời điểm đưa ra báo cáo.

Việc cung cấp các thông tin này chỉ phục vụ mục đích tham khảo, HDS không chịu bất kỳ trách nhiệm nào về bất kỳ tổn thất nào gây ra do việc sử dụng thông tin trên đây vào hoạt động kinh doanh. Các thông tin trên đây hoàn toàn có thể thay đổi theo diễn biến của thị trường và HDS không có trách nhiệm phải thông báo về những sự thay đổi này.

Bản tin này là sản phẩm và tài sản của HDS. Mọi hành vi sao chép sửa đổi, in ấn mà không có sự đồng ý của HDS đều là trái luật.