



Thị trường thế giới

Chỉ số	Điểm	Thay đổi	%+/-
Dow Jones	43,065.2	201.4	0.5% ▲
S&P 500	5,859.9	44.8	0.8% ▲
FTSE Index	8,292.7	39.0	0.5% ▲
DAX	19,508.3	134.5	0.7% ▲
Hang Seng	21,092.9	-159.1	-0.7% ▼
KOSPI	2,623.3	26.4	1.0% ▲
Singapore	382.4	2.7	0.7% ▲

Thị trường Việt Nam

Chỉ số	Điểm	Thay đổi	%+/-
VN-Index	1,286.3	-2.1	-0.2% ▼
VN30	1,358.8	-3.7	-0.3% ▼
VNMID	1,913.9	-14.9	-0.8% ▼
VNSML	1,417.9	-3.4	-0.2% ▼

Giá dầu và giá vàng

Hàng hóa	Giá	% Ngày	% Tuần
Dầu Brent	73.8	-2.4%	-4.4% ▼
Dầu WTI	77.4	-1.9%	-4.6% ▼
Vàng thế giới	2,671.8	0.5%	1.0% ▲
SJC - mua	82.5	0.0%	0.6% ▲
SJC - bán	84.5	0.0%	0.6% ▲

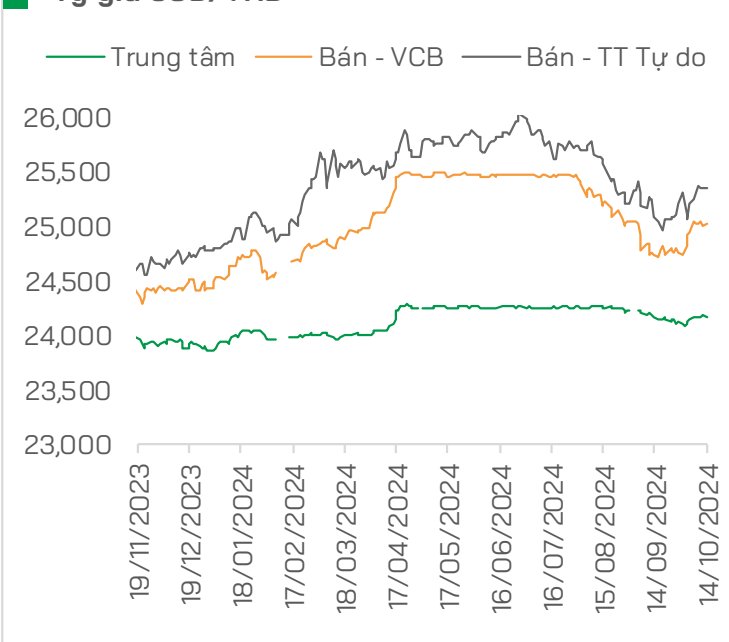
THẾ GIỚI

- **Chứng khoán Mỹ, châu Á** đồng loạt tăng điểm với Dow Jones lần đầu vượt mốc 43,000 điểm
- **Áp lực giảm phát của Trung Quốc** ngày càng tăng trong tháng 9, giá tiêu dùng vẫn yếu và giá sản xuất tiếp tục giảm
- **S&P Global Ratings**, tình trạng vỡ nợ chính phủ sẽ diễn ra thường xuyên hơn trong thập kỷ tới khi các quốc gia nghèo hơn phải chật vật với gánh nặng nợ lớn và chi phí đi vay cao

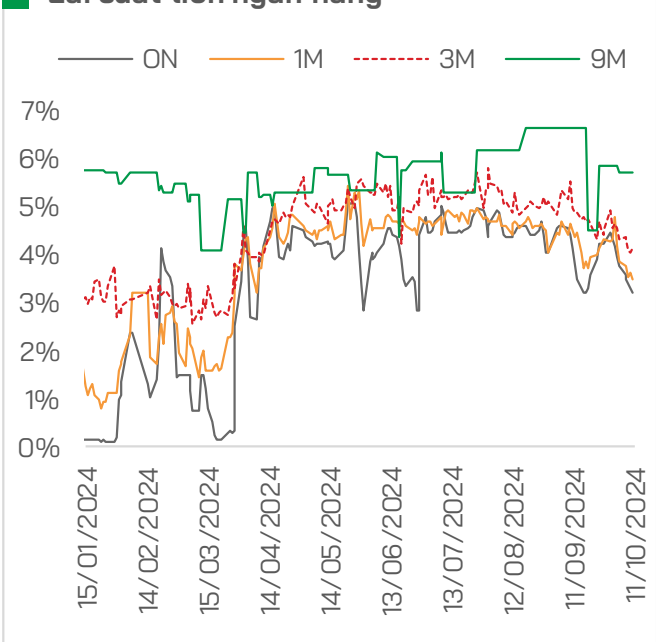
VIỆT NAM

- **Đối với các ngân hàng thương mại** nhà nước, NIM được kỳ vọng sẽ đi ngang hoặc tăng nhẹ so với nửa đầu năm, trong khi NIM ở các ngân hàng thương mại tư nhân có thể sẽ giảm nhẹ do cạnh tranh về lãi suất cho vay
- **Áp lực USD và VNĐ** đã được giải tỏa: Sau hơn nửa tháng khi Fed cắt giảm lãi suất, tỷ giá USD/VNĐ hạ nhiệt nhanh, NHNN cũng đã có những động thái nới lỏng để hỗ trợ VNĐ và thúc đẩy tăng trưởng tín dụng
- **Bộ Tài chính cho biết**, 9 tháng đầu năm 2024, tổng doanh thu phí bảo hiểm (gồm bảo hiểm nhân thọ và bảo hiểm phi nhân thọ) đạt 165,500 tỷ đồng, giảm 0,41% so với cùng kỳ năm trước

Tỷ giá USD/VND

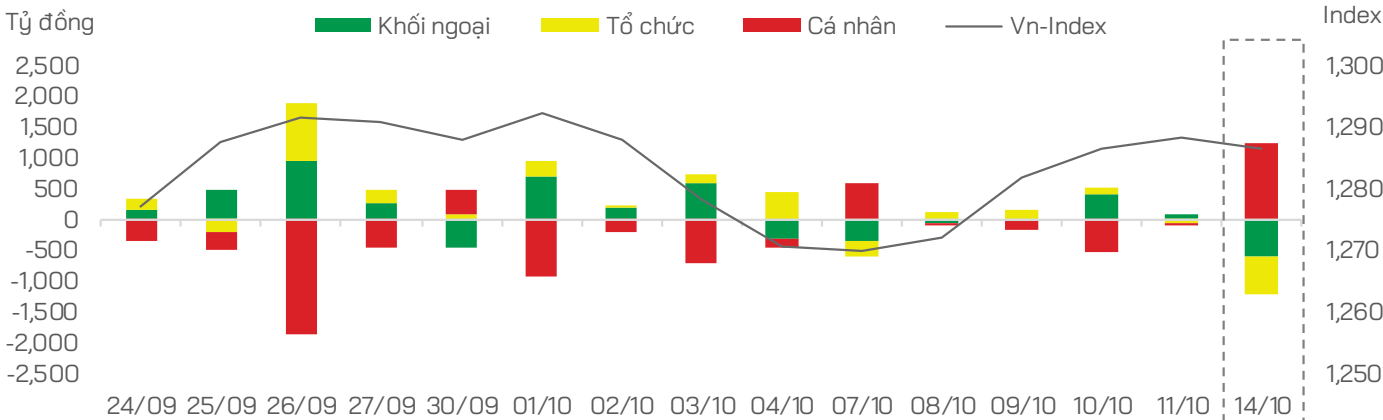


Lãi suất liên ngân hàng

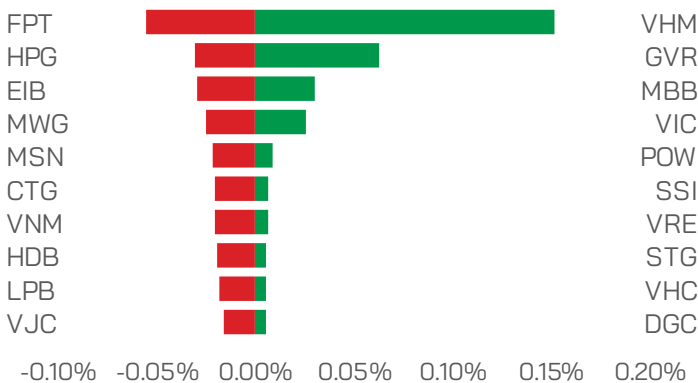




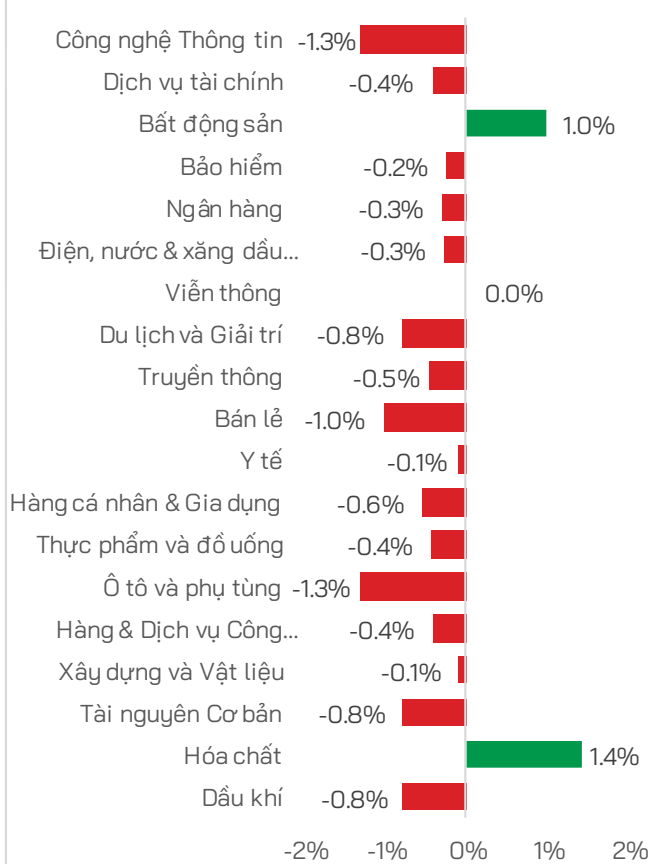
Dòng tiền theo nhóm nhà đầu tư



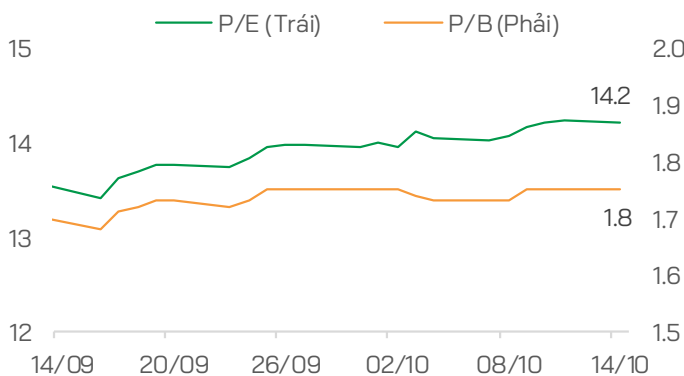
Top Mua/Bán



Biến động chỉ số theo nhóm ngành



P/E và P/B của VN-Index



TIN DOANH NGHIỆP

HPG lãi sau thuế 3,022 tỷ đồng trong quý 3, tăng 51% so với cùng kỳ năm trước, thực hiện 92% kế hoạch lợi nhuận năm

NS2: lãi sau thuế 29.4 tỷ đồng trong 9 tháng đầu năm, gấp 5.8 lần cùng kỳ

TRC: Trong quý III/2024, nhờ giá bán mủ cao su và lợi nhuận khác từ thanh lý cây cao su tăng giúp Cao su Tây Ninh mang về khoản lợi nhuận sau thuế đạt 73 tỷ đồng, gấp 5.6 lần cùng kỳ

TCB mở công ty bảo hiểm phi nhân thọ: Bộ Tài Chính vừa trao giấy phép thành lập cho Công ty cổ phần Bảo hiểm phi nhân thọ Techcom (Techcom Nonlife Insurance JSC)

VCB: Số lượng khiếu hồi hợp nhất 9 tháng đầu năm nay đạt khoảng 4.5 tỷ USD. Dự kiến khiếu hồi về VCB trong cả năm khoảng 5.5 tỷ USD

CNG lãi trước thuế hơn 92 tỷ đồng, thực hiện được 83% kế hoạch năm

TUYÊN BỐ MIỄN TRỪ TRÁCH NHIỆM

Các thông tin về thị trường được cung cấp trên đây do Bộ phận Nghiên cứu và Phân tích thu thập từ các nguồn được coi là đáng tin cậy, tuy nhiên HDS không đảm bảo sự chính xác và đầy đủ của các nguồn thông tin này. Các nhận định trong bản báo cáo này được đưa ra dựa trên cơ sở phân tích chi tiết và cẩn thận, theo đánh giá chủ quan của chúng tôi, là hợp lý trong thời điểm đưa ra báo cáo.

Việc cung cấp các thông tin này chỉ phục vụ mục đích tham khảo, HDS không chịu bất kỳ trách nhiệm nào về bất kỳ tổn thất nào gây ra do việc sử dụng thông tin trên đây vào hoạt động kinh doanh. Các thông tin trên đây hoàn toàn có thể thay đổi theo diễn biến của thị trường và HDS không có trách nhiệm phải thông báo về những sự thay đổi này.


Bản tin này là sản phẩm và tài sản của HDS. Mọi hành vi sao chép sửa đổi, in ấn mà không có sự đồng ý của HDS đều là trái luật.

LIÊN HỆ

CÔNG TY CỔ PHẦN CHỨNG KHOÁN HD (HDS)

 www.hdbs.vn


TRỤ SỞ CHÍNH

 23A-B Nguyễn Đình Chiểu, Phường Đakao, Quận 1, TP. Hồ Chí Minh

 +84 287 3076966

 +84 286 2838666


CHI NHÁNH HÀ NỘI


 Tầng 5, 32 Trần Hưng Đạo, Phường Phan Chu Trinh, Quận Hoàn Kiếm, TP. Hà Nội

 +84 243 359 8866

 +84 243 351 8866

PHÒNG NGHIÊN CỨU VÀ PHÂN TÍCH

 hdbs.vn/trung-tam-phan-tich

 research@hdbs.vn