

BÁO CÁO THỊ TRƯỜNG

TUẦN 43.2024
(21 - 25/10/2024)













- ❖ **VN-Index đóng cửa tuần giao dịch thứ 42.2024 tại 1,285.5 điểm, giảm nhẹ -2.93 điểm (tương đương -0.23%) so với tuần trước.** Thị trường chỉ có duy nhất 1 phiên tăng và 4 phiên giảm, thanh khoản thị trường duy trì ở mức thấp chỉ đạt 15,813 tỷ đồng, tăng +3.8% so với tuần trước nhưng giảm -3.3% so với trung bình 5 tuần gần nhất.
- ❖ **Tỷ trọng dòng tiền nhóm Ngân hàng tăng trở lại** trong khi giảm ở hầu hết các ngành chủ chốt khác như Chứng khoán, Thép, Thực phẩm và hồi phục từ đáy ở nhóm Bất động sản. Nhóm Ngân hàng trong tuần này vẫn đạt tỷ trọng cao nhất trong 3 tuần, tuy nhiên điều đó cũng không giúp nhóm Ngân hàng có sự bứt phá (tăng 0.56%) về giá so với thị trường chung hay một số nhóm ngành khác như Thực phẩm (+1.32%), Bán lẻ (+0.98%). Bên cạnh đó, nhóm Bất động sản cũng có giá tăng nhẹ trong tuần (+0.2%).
- ❖ **Chỉ số nhóm vốn hóa lớn (VN30) đi ngang khi tăng 0.01% so với tuần trước trong khi 2 nhóm vốn hóa vừa (VNMID) và vốn hóa nhỏ (VNSML) giảm lần lượt -1.45% và -0.69%.** Sức mạnh dòng tiền, nhóm vốn hóa lớn và vốn hóa nhỏ có tỷ trọng giảm lần lượt từ 56.1% và 9.2% xuống còn 52.1% và 8.4%. Ngược lại, nhóm vốn hóa vừa có tỷ trọng dòng tiền tăng từ 34.7% lên mức 39.5%.
- ❖ **Nhóm nhà đầu tư Cá nhân và Tự doanh mua ròng 2,831.1 tỷ đồng và 720.2 tỷ đồng.** Trong khi, Nhóm nhà đầu tư Nước ngoài bán ròng 2,082.7 tỷ đồng và Nhóm Tổ chức trong nước bán ròng 1,468.5 tỷ đồng.
- ❖ **Nhận định:** Thị trường hầu như đi ngang trong tuần trước và có hiệu suất khá kém so với thị trường các nước khu vực. Chúng tôi đưa ra quan điểm thận trọng cho thị trường trong ngắn hạn và kịch bản sẽ tiếp tục điều chỉnh tích lũy ở vùng 1,260-1,290 điểm trong ngắn hạn nhằm hấp thụ các rủi ro. Việc tích lũy này theo quan điểm của chúng tôi là cần thiết cho xu hướng tăng trung hạn bền vững hơn. Chúng tôi khuyến nghị Nhà đầu tư tiếp tục giữ tỷ trọng cổ phiếu ở trạng thái cân bằng (50% cổ phiếu), nắm giữ các cổ phiếu có chất lượng trong nhóm VN30 và nắm giữ tỷ trọng vừa phải các cổ phiếu nhóm chứng khoán trong trường hợp thị trường có xu hướng bứt phá sau khi quy định Non-Prefunding có hiệu lực từ 02/11/2024.

Diễn biến chỉ số chứng khoán thế giới

Index	Chỉ số	% 1 Tuần	% 1 Tháng	% YTD	% 1 Năm
Chỉ số thị trường thế giới					
Dow Jones	43,275.9	0.5%	2.9%	14.8%	30.6%
S&P 500	5,864.7	0.1%	2.8%	23.0%	38.8%
Nasdaq	18,489.6	-0.1%	3.0%	23.2%	42.4%
Europe	4,985.5	-1.1%	2.3%	10.3%	23.9%
Japanese	39,052.5	-1.4%	3.6%	16.7%	25.0%
Korea	2,594.1	-1.1%	0.0%	-2.3%	9.2%
China	3,288.3	0.1%	20.2%	10.5%	10.2%
HongKong	20,709.0	-1.8%	13.4%	21.5%	20.6%
Taiwan	23,487.3	2.2%	6.0%	31.0%	42.9%
India	24,729.4	-1.7%	-4.2%	13.7%	26.4%
Indonesia	7,779.6	2.9%	0.4%	6.9%	13.5%
Thailand	1,484.7	1.0%	2.3%	4.9%	6.1%
VietNam	1,285.5	-0.2%	1.6%	13.8%	16.5%
Hàng hóa					
Brent Oil (USD/bbl)	73.4	-5.2%	-1.4%	-4.7%	-20.3%
WTI Oil (USD/bbl)	69.1	-5.6%	-2.6%	-3.8%	-21.5%
Gold (USD/ounce)	2,744.7	3.0%	4.2%	31.9%	37.6%
Yield Trái phiếu Chính phủ Mỹ					
U.S 1Y (%)	4.2	0.7%	7.2%	-11.2%	-21.9%
U.S 10Y (%)	4.1	0.3%	9.2%	5.6%	-16.9%

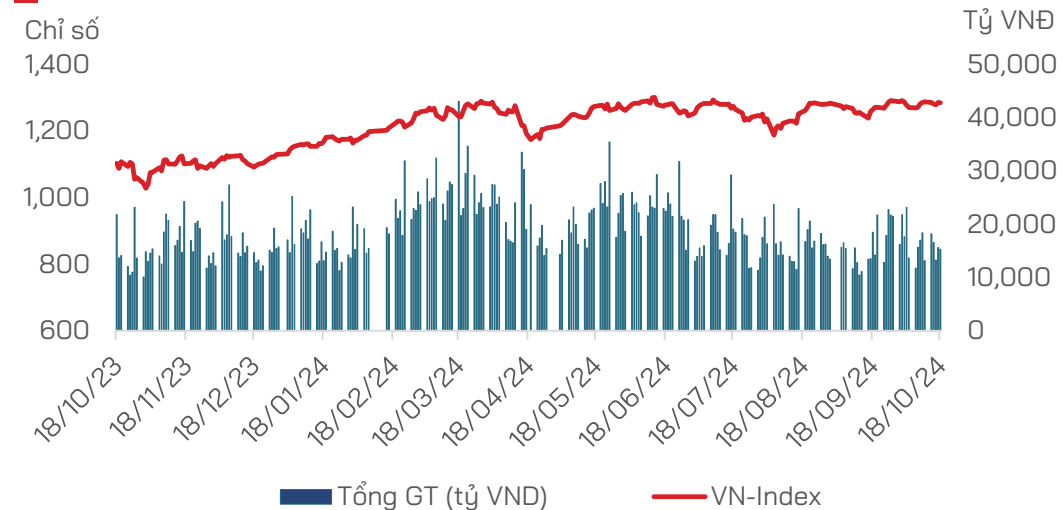
(* Dữ liệu được cập nhật vào ngày 21/10/2024

Lịch sự kiện công bố thông tin tuần 43.2024			Quan trọng
Thứ Hai 21/10		Việt Nam: Cơ cấu VNFINLEAD, VNFINSELECT, VNDIAMOND	★★
		Trung Quốc: Lãi Suất Cho Vay Cơ Bản của PBoC Tháng 10	★
Thứ Ba 22/10		Nhật: CPI Lỗi của Ngân Hàng Nhật Bản	★
		Trung Quốc: FDI Tháng 9	★
Thứ Tư 23/10		Hàn Quốc: GDP Quý 3	★
		Mỹ: Dự Trữ Dầu Thô	★★
Thứ Năm 24/10		EU: Chỉ Số PMI Tháng 10	★★
		Mỹ: Đề Nghị Trợ Cấp Thất Nghiệp Lần Đầu Chỉ Số PMI Tháng 10	★★
Thứ Sáu 25/10		Mỹ: Dữ Liệu của Baker Hughes về Lượng Giàn Khoan	★
		EU: Cung Tiền M3 Tháng 9	★

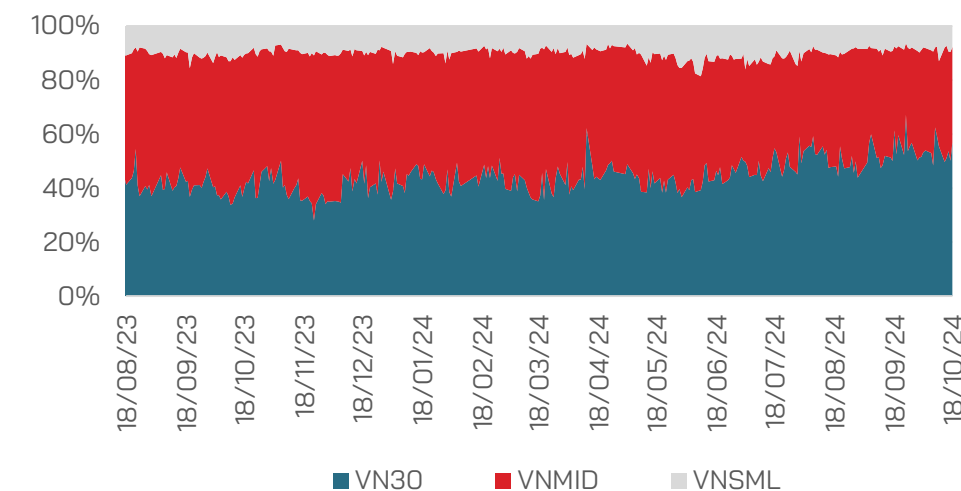
Nguồn: HDS tổng hợp

- **VN-Index đóng cửa tuần giao dịch thứ 42.2024 tại 1,285.5 điểm**, giảm nhẹ -2.93 điểm (tương đương -0.23%) so với tuần trước. Thị trường chỉ có duy nhất 1 phiên tăng và 4 phiên giảm, thanh khoản thị trường duy trì ở mức thấp với nhóm Ngân hàng hút dòng tiền trở lại.
- **Giá trị giao dịch của VN-Index duy trì ở mức thấp khi chỉ đạt 15,813 tỷ đồng**, tăng +3.8% so với tuần trước nhưng giảm -3.3% so với trung bình 5 tuần gần nhất.
- **Tổng giá trị giao dịch khớp lệnh bình quân phiên (tính trên cả 3 sàn)** trong tuần 42 đạt 15,345 tỷ đồng, giảm -1.4% so với tuần trước.
- **Tỷ trọng dòng tiền nhóm Ngân hàng tăng trở lại** trong khi giảm ở hầu hết các ngành chủ chốt khác như Chứng khoán, Thép, Thực phẩm và hồi phục từ đáy ở nhóm Bất động sản.
- **Nhóm Ngân hàng trong tuần này vẫn đạt tỷ trọng cao nhất trong 3 tuần**, tuy nhiên điều đó cũng không giúp nhóm Ngân hàng có sự bứt phá (tăng 0.56%) về giá so với thị trường chung hay một số nhóm ngành khác như Thực phẩm (+1.32%), Bán lẻ (+0.98%). Bên cạnh đó, nhóm Bất động sản cũng có giá tăng nhẹ trong tuần (+0.2%).
- **Sức mạnh dòng tiền:** Theo khung tuần, nhóm vốn hóa lớn (VN30) và vốn hóa nhỏ (VNSML) có tỷ trọng giảm lần lượt từ 56.1% và 9.2% xuống còn 52.1% và 8.4%. Ngược lại, nhóm vốn hóa vừa (VNMID) có tỷ trọng dòng tiền tăng từ 34.7% lên mức 39.5%.
- **Về Chỉ số giá**, nhóm VN30 đi ngang khi tăng 0.01% so với tuần trước trong khi 2 nhóm VNMID và VNSML giảm lần lượt -1.45% và -0.69%.

Thanh khoản sàn HOSE



Tỷ trọng các nhóm vốn hóa



Nhóm Ngân hàng và Chứng khoán hút dòng tiền trở lại

NGÀNH	TỶ TRỌNG DÒNG TIỀN										TĂNG/GIẢM CHỈ SỐ							
	16/08	23/08	30/08	06/09	13/09	20/09	27/09	04/10	11/10	18/10	1 TUẦN	2 TUẦN	1 THÁNG	3 THÁNG	6 THÁNG	9 THÁNG	1 NĂM	YTD
Ngân hàng	14.5%	18.4%	19.3%	18.1%	17.2%	21.1%	31.1%	29.2%	27.4%	29.3%	0.6%	1.4%	4.7%	5.0%	10.8%	12.9%	26.3%	22.2%
Dịch vụ tài chính	17.9%	19.9%	22.5%	20.7%	20.8%	18.2%	16.0%	16.4%	11.8%	16.9%	0.2%	2.4%	-1.1%	1.7%	-0.5%	-1.6%	1.2%	-1.9%
Bất động sản	13.3%	13.0%	15.6%	13.5%	14.2%	16.3%	13.6%	14.7%	14.7%	12.5%	-1.6%	-0.9%	1.8%	-1.4%	1.4%	3.4%	15.8%	5.9%
Thực phẩm và đồ uống	9.8%	7.8%	7.9%	8.0%	9.9%	7.5%	6.2%	6.4%	9.5%	8.4%	0.9%	2.2%	2.0%	6.1%	18.2%	21.5%	20.7%	20.1%
Tài nguyên Cơ bản	6.2%	6.8%	5.7%	6.7%	6.4%	6.0%	6.5%	7.5%	7.2%	5.1%	-1.2%	1.2%	3.9%	-6.1%	5.6%	4.5%	15.7%	5.2%
Bán lẻ	6.0%	4.2%	4.6%	4.4%	4.7%	4.1%	3.6%	3.9%	5.7%	4.9%	0.9%	-0.7%	-3.0%	-0.7%	28.8%	41.9%	45.8%	49.0%
Hàng & Dịch vụ Công nghiệp	6.4%	5.4%	4.8%	5.5%	5.5%	5.7%	4.7%	4.1%	3.4%	4.0%	-0.3%	1.0%	-0.3%	-3.1%	16.4%	40.8%	45.6%	40.3%
Công nghệ Thông tin	4.6%	4.6%	3.6%	4.2%	4.3%	4.7%	4.2%	4.3%	3.3%	3.9%	-0.5%	0.8%	0.0%	-4.2%	3.4%	0.4%	3.8%	0.2%
Hóa chất	4.7%	4.6%	3.7%	3.7%	3.5%	3.3%	3.3%	3.2%	4.3%	3.8%	0.9%	5.3%	2.7%	0.5%	24.9%	41.4%	38.1%	41.2%
Xây dựng và Vật liệu	4.0%	3.2%	2.6%	5.1%	4.2%	3.7%	2.5%	2.2%	4.0%	3.2%	-1.8%	2.1%	1.6%	5.9%	38.8%	60.4%	65.0%	58.6%
Dầu khí	4.3%	3.6%	2.5%	3.4%	2.7%	2.9%	3.0%	3.1%	3.2%	2.9%	-5.1%	-5.1%	-3.5%	-5.9%	17.7%	20.3%	14.1%	19.1%
Hàng cá nhân & Gia dụng	2.8%	2.5%	1.8%	2.0%	2.4%	1.8%	1.4%	1.2%	1.4%	1.3%	-1.5%	-1.7%	-0.6%	-3.3%	4.1%	5.8%	4.4%	6.0%
Điện, nước & xăng dầu khí đốt	2.6%	3.1%	3.0%	2.1%	1.6%	2.0%	1.9%	1.9%	1.4%	1.3%	-0.4%	-0.2%	-2.1%	-4.0%	8.5%	14.1%	20.7%	16.9%
Du lịch và Giải trí	1.0%	0.8%	0.8%	0.8%	0.9%	0.9%	0.7%	0.7%	1.1%	0.9%	-1.1%	1.7%	-1.2%	-11.6%	12.4%	19.7%	24.7%	17.6%
Ô tô và phụ tùng	0.3%	0.4%	0.3%	0.5%	0.4%	0.3%	0.4%	0.5%	0.5%	0.6%	-1.3%	-1.1%	-3.5%	-12.6%	-0.5%	6.1%	10.7%	5.3%
Viễn thông	0.8%	0.6%	0.4%	0.5%	0.3%	0.5%	0.3%	0.2%	0.4%	0.5%	0.6%	5.0%	2.0%	-22.3%	35.5%	132.2%	123.3%	141.6%
Y tế	0.4%	0.4%	0.3%	0.4%	0.5%	0.5%	0.3%	0.3%	0.4%	0.4%	-0.4%	0.2%	-2.3%	-2.6%	8.3%	13.4%	12.2%	13.9%
Bảo hiểm	0.3%	0.5%	0.3%	0.3%	0.5%	0.2%	0.1%	0.2%	0.3%	0.2%	-0.4%	1.6%	2.8%	-7.3%	8.8%	4.1%	8.3%	6.7%
Truyền thông	0.1%	0.1%	0.2%	0.1%	0.2%	0.1%	0.1%	0.1%	0.1%	0.1%	0.8%	1.3%	-3.2%	-8.6%	0.9%	23.8%	3.4%	15.9%

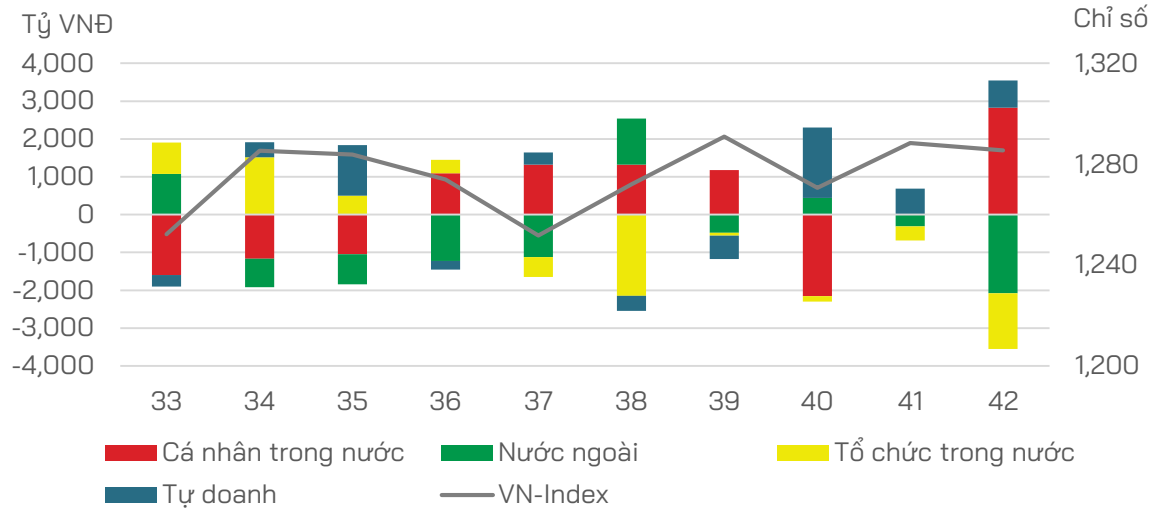
Các Quỹ ETF không duy trì được đà mua ròng

- **Độ rộng thị trường chuyển sang chiều hướng tiêu cực** khi có 125 mã tăng trên 299 mã giảm trên VN-Index, trong đó nhóm VN30 cũng đồng thuận nhưng hiệu suất vẫn tốt hơn VN-Index khi có 10 mã tăng trên 14 mã giảm.
- **Nhóm nhà đầu tư Cá nhân mua ròng 2,831.1 tỷ đồng**, trong đó mua ròng nhóm Ngân hàng với Top mua ròng gồm các cổ phiếu: FPT, HDB, VIB, MWG, TCB.
- **Nhóm nhà đầu tư Nước ngoài bán ròng 2,082.7 tỷ đồng**. Bán ròng mạnh nhóm Công nghệ Thông tin với Top bán ròng khóph lệnh của nước ngoài gồm các mã: FPT, HDB, MSB, DBC, VNM, HCM.
- **Nhóm Tự doanh mua ròng 720.2 tỷ đồng**. Top mua ròng các cổ phiếu Hàng & Dịch vụ Công nghiệp với Top mua ròng gồm : VPB, VNM, HAH, NTL, PNJ.
- **Nhóm NĐT Tổ chức trong nước bán ròng 1,468.5 tỷ đồng**, Top bán ròng gồm các cổ phiếu Ngân hàng với Top bán ròng gồm: STB, MWG, TCB, VIB, VHM.
- **Trong tuần 42, các quỹ ETF quay trở lại rút ròng 30 tỷ đồng sau 2 tuần mua ròng liên tiếp**. Cụ thể, Quỹ ETF ngoại rút ròng 176 tỷ đồng, đóng góp chủ yếu từ quỹ Xtrackers FTSE VietNam ETF (-122.3 tỷ đồng) và quỹ Fubon FTSE VietNam ETF (-84 tỷ đồng). Ngược lại, các quỹ ETF trong nước mua ròng 146 tỷ đồng với sự đóng góp từ 2 quỹ VFM VNDiamond ETF (+66.8 tỷ đồng) và Kim Growth VN30 ETF (+81.6 tỷ đồng).

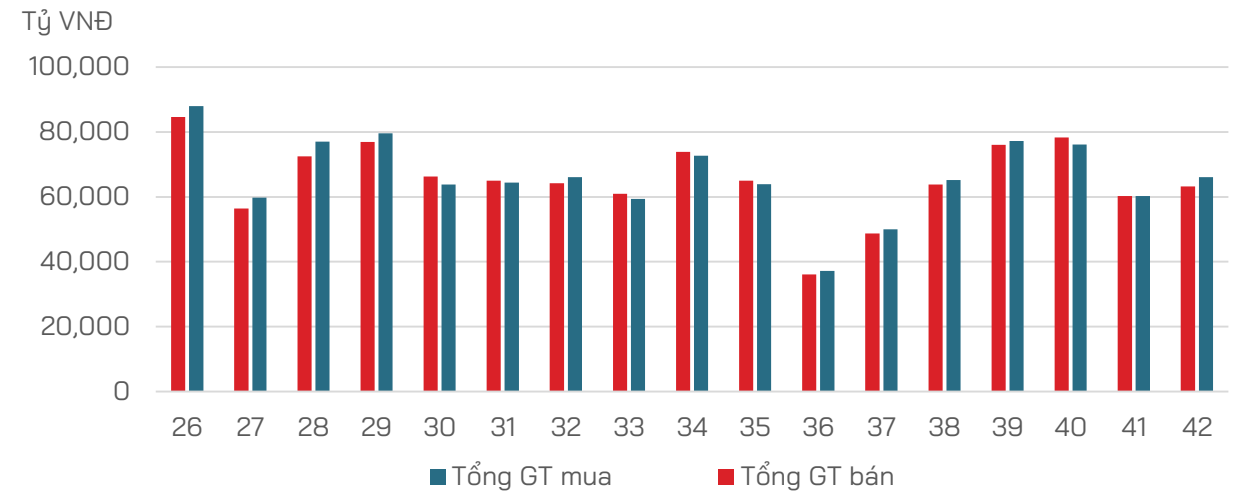
STT	Mã	Giá đóng cửa (D)	% thay đổi giá 1 tuần	P/E cơ bản
1	STB	35,550	5.2%	8.2
2	VHM	45,250	3.8%	8.5
3	VIB	19,500	2.1%	7.5
4	MWG	65,700	1.9%	43.6
5	BID	50,300	1.8%	12.6
6	TPB	17,800	1.7%	9.9
7	GVR	35,850	1.0%	51.7
8	VCB	92,400	1.0%	15.5
9	MBB	25,750	0.8%	6.3
10	SHB	10,850	0.5%	4.8
11	ACB	26,100	0.0%	7.1
12	CTG	36,250	0.0%	9.6
13	TCB	24,450	0.0%	8.0
14	VIC	41,800	0.0%	45.1
15	SAB	57,400	-0.2%	17.4
16	BVH	44,000	-0.2%	18.1
17	SSI	27,350	-0.4%	17.5
18	VNM	67,400	-0.4%	14.6
19	VPB	20,550	-0.7%	13.4
20	POW	12,500	-0.8%	27.0
21	MSN	80,400	-0.9%	164.7
22	BCM	67,500	-1.2%	26.3
23	HDB	27,000	-1.3%	6.5
24	HPG	26,950	-1.3%	15.4
25	VRE	18,750	-1.3%	9.5
26	FPT	137,000	-1.9%	28.0
27	GAS	71,700	-2.1%	15.4
28	VJC	106,500	-2.2%	52.8
29	SSB	16,700	-5.1%	10.1
30	PLX	42,350	-5.3%	14.7

Các Cổ phiếu Ngân hàng tiếp tục là điểm đến của dòng tiền

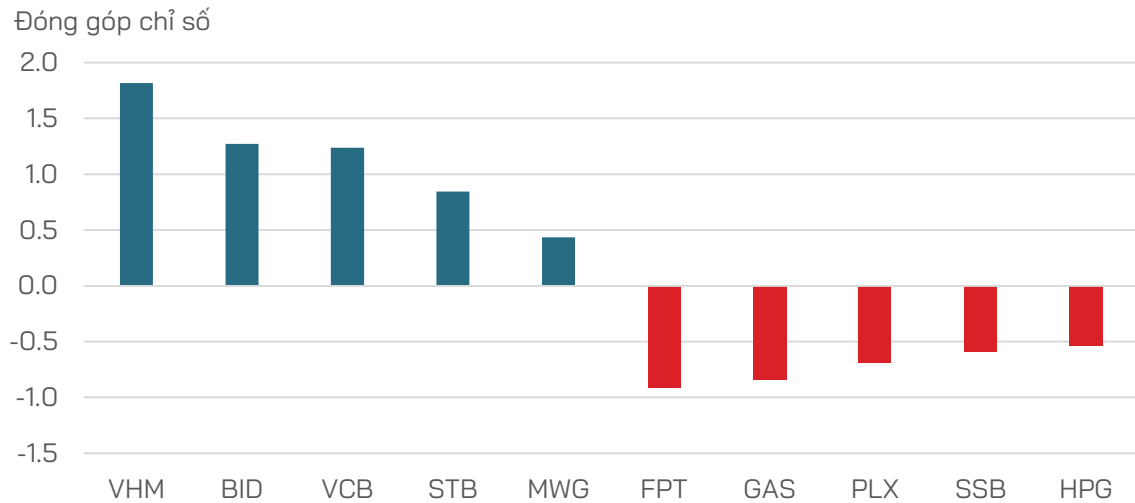
Phân loại Nhà đầu tư



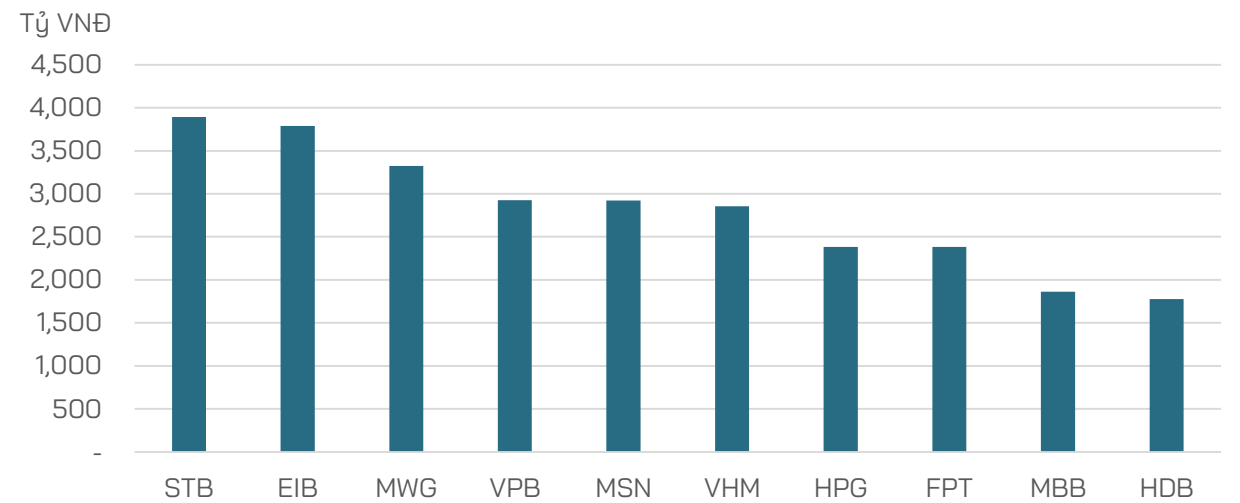
Tổng giá trị mua bán NĐT cá nhân trên HOSE



Top Cổ phiếu ảnh hưởng đến chỉ số VN-Index

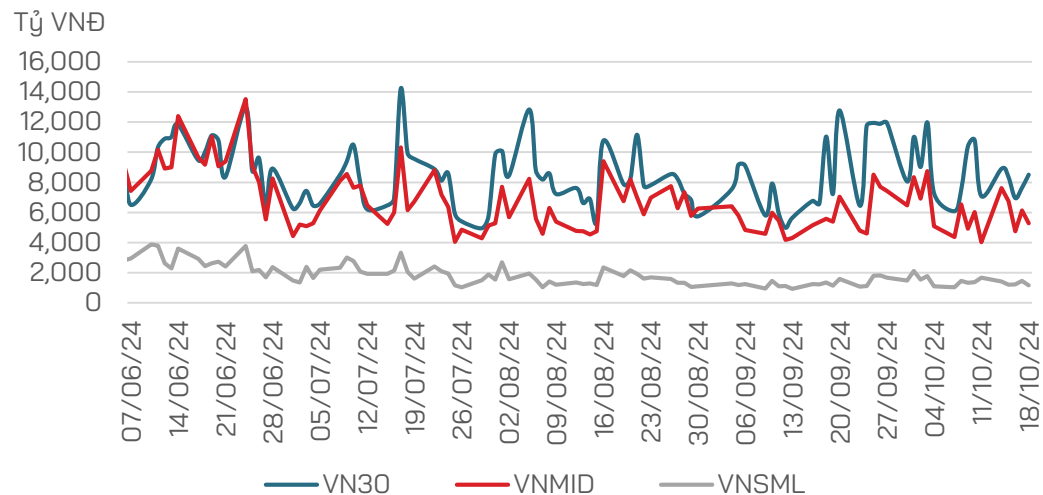


Top 10 cổ phiếu có GTGD lớn nhất

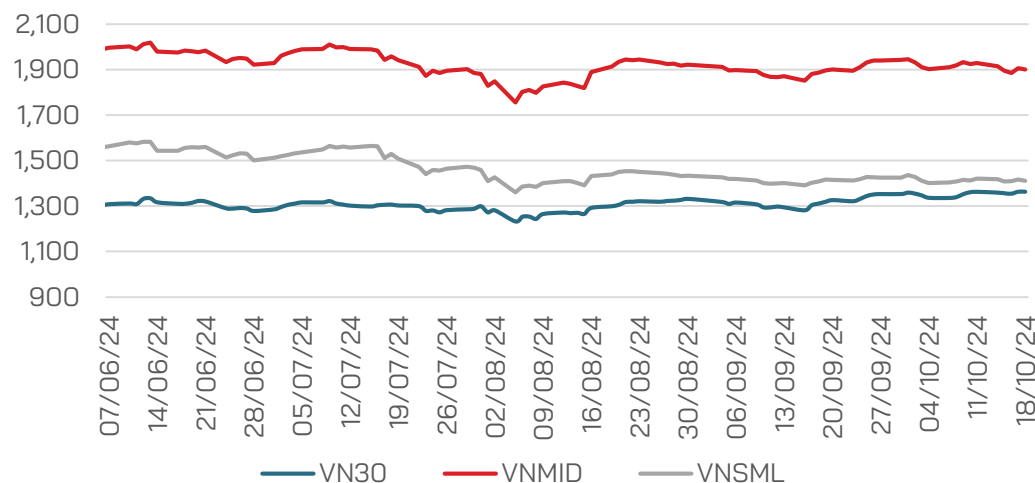


Nhóm Cổ phiếu vốn hóa lớn tiếp tục có hiệu suất tốt hơn thị trường

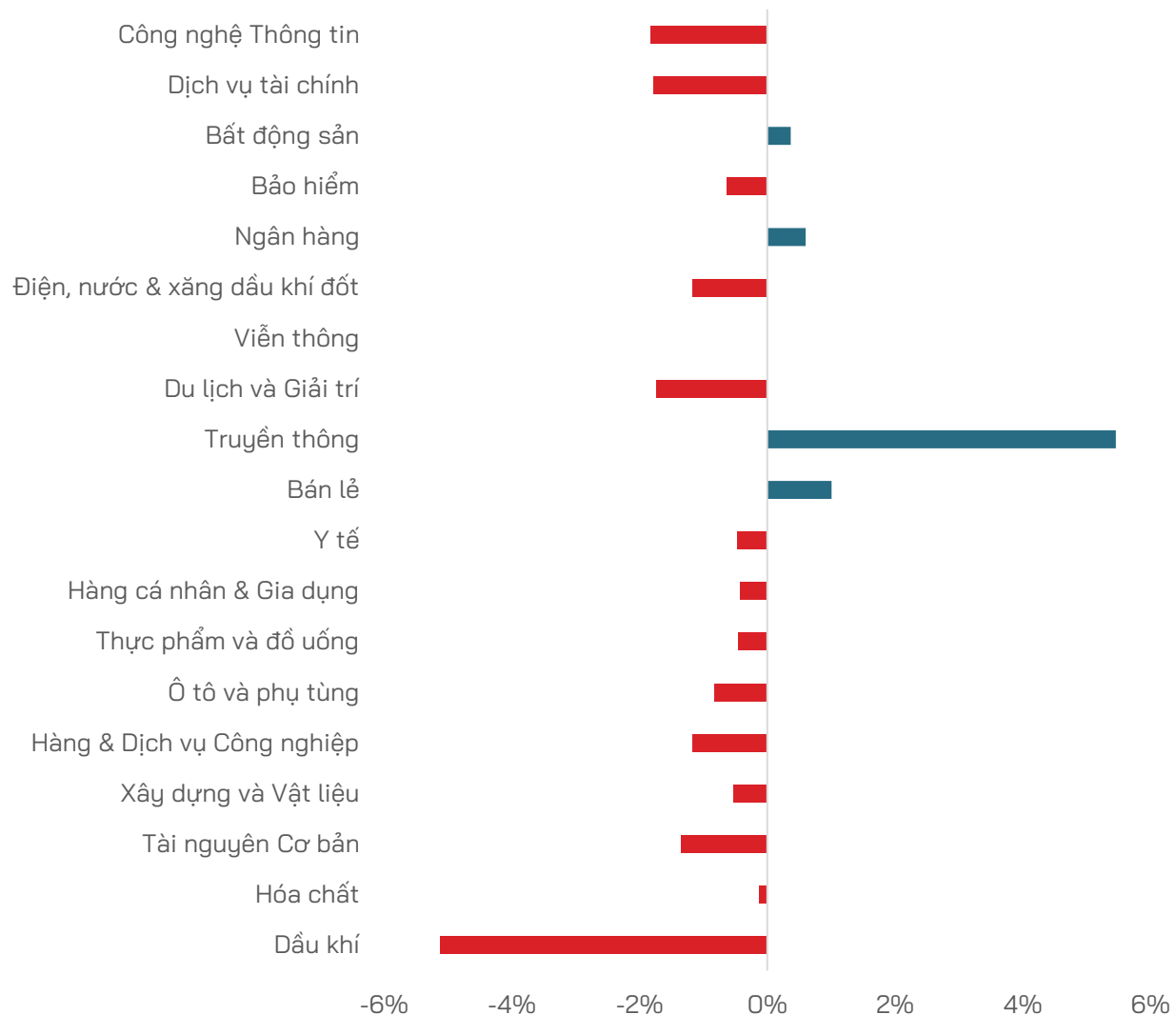
Giá trị giao dịch theo nhóm vốn hóa



Chỉ số theo nhóm vốn hóa

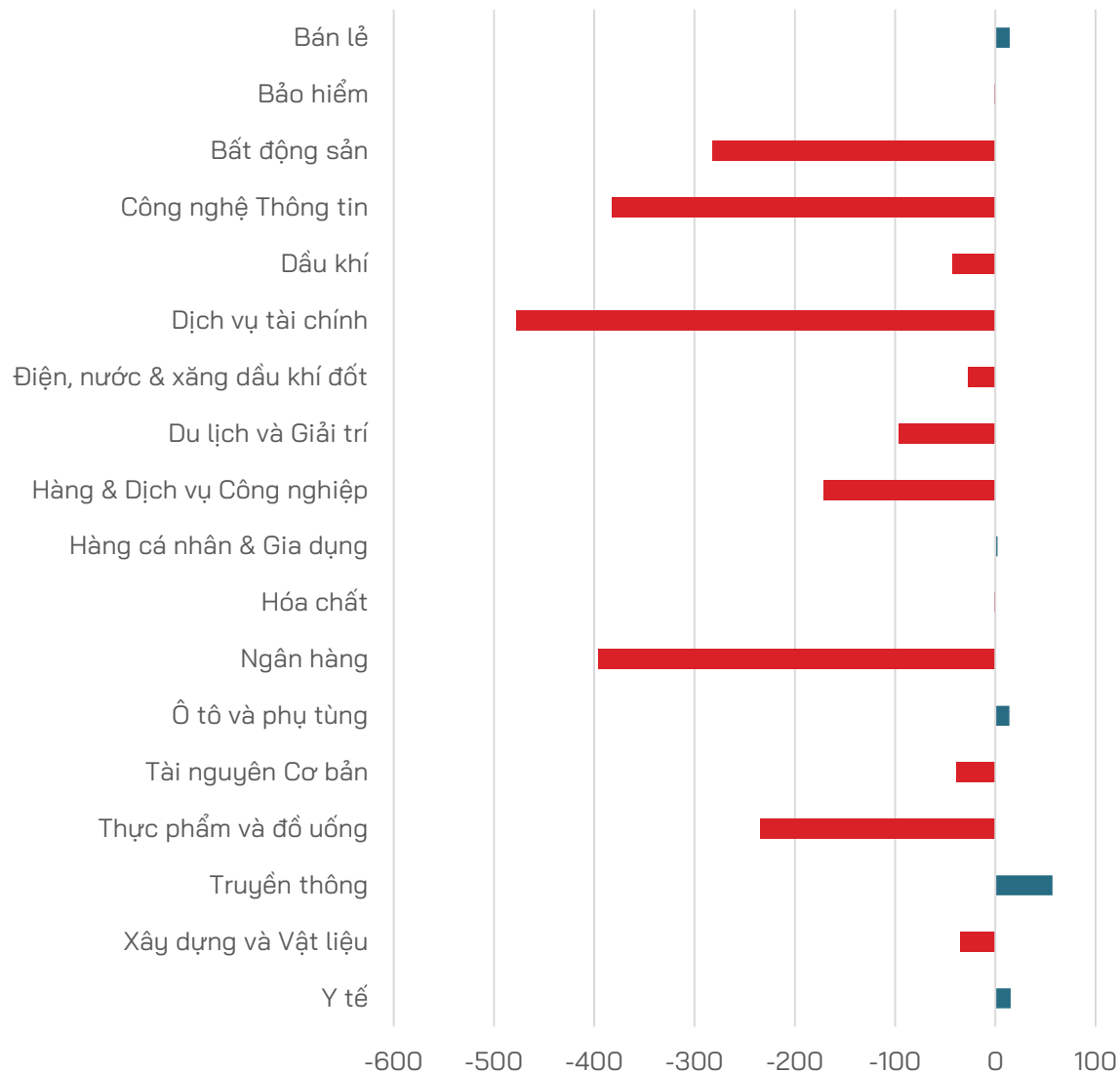


Biến động chỉ số ngành (% thay đổi)

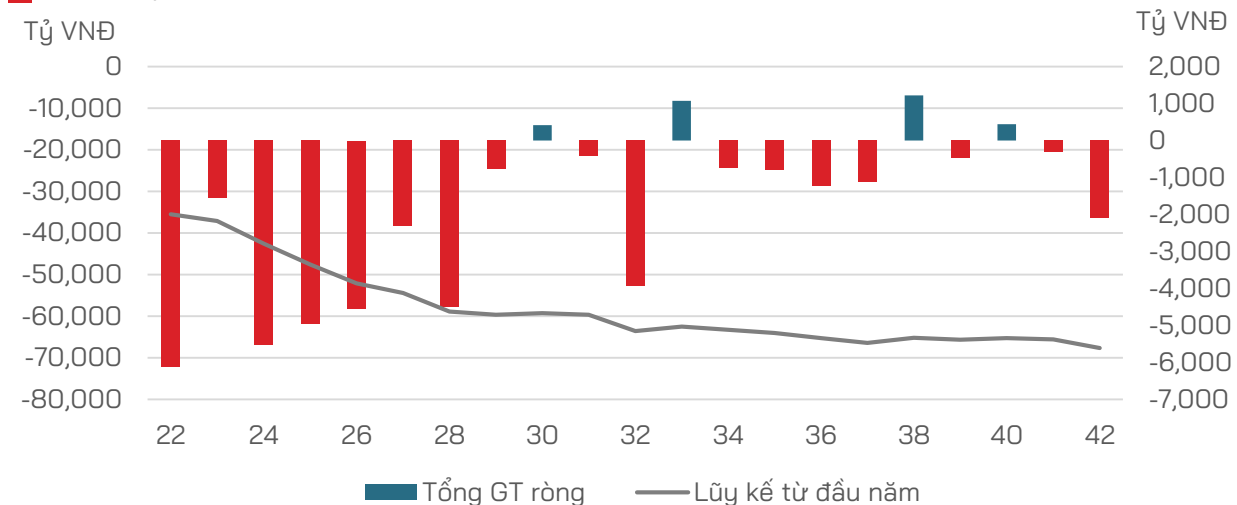


Khối ngoại bán ròng lớn bất chấp cận kề ngày hiệu lực Non-Prefunding từ 02/11

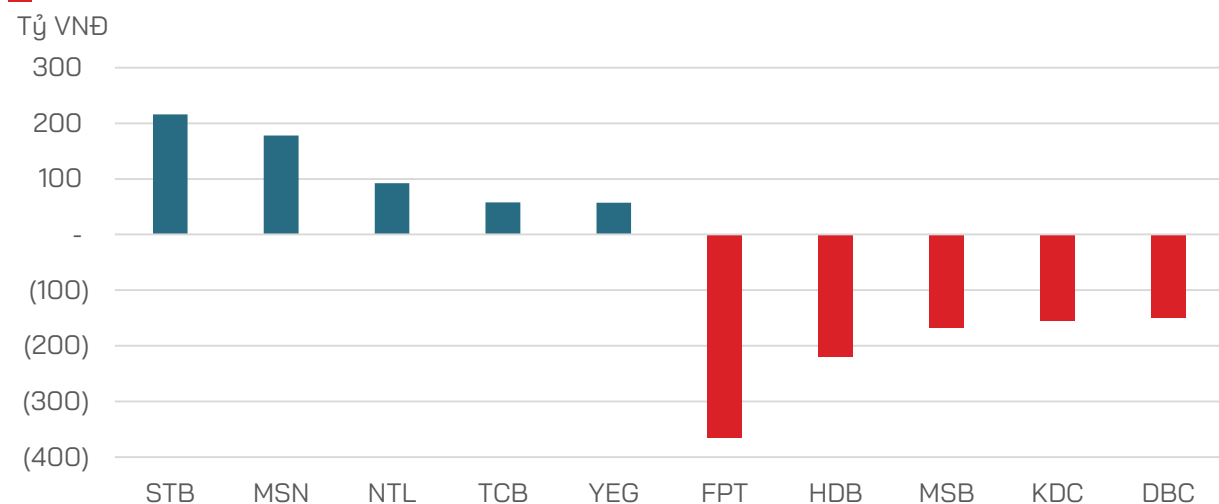
Giao dịch Khối ngoại theo ngành (tỷ VNĐ)



Giao dịch NĐT nước ngoài (theo tuần)

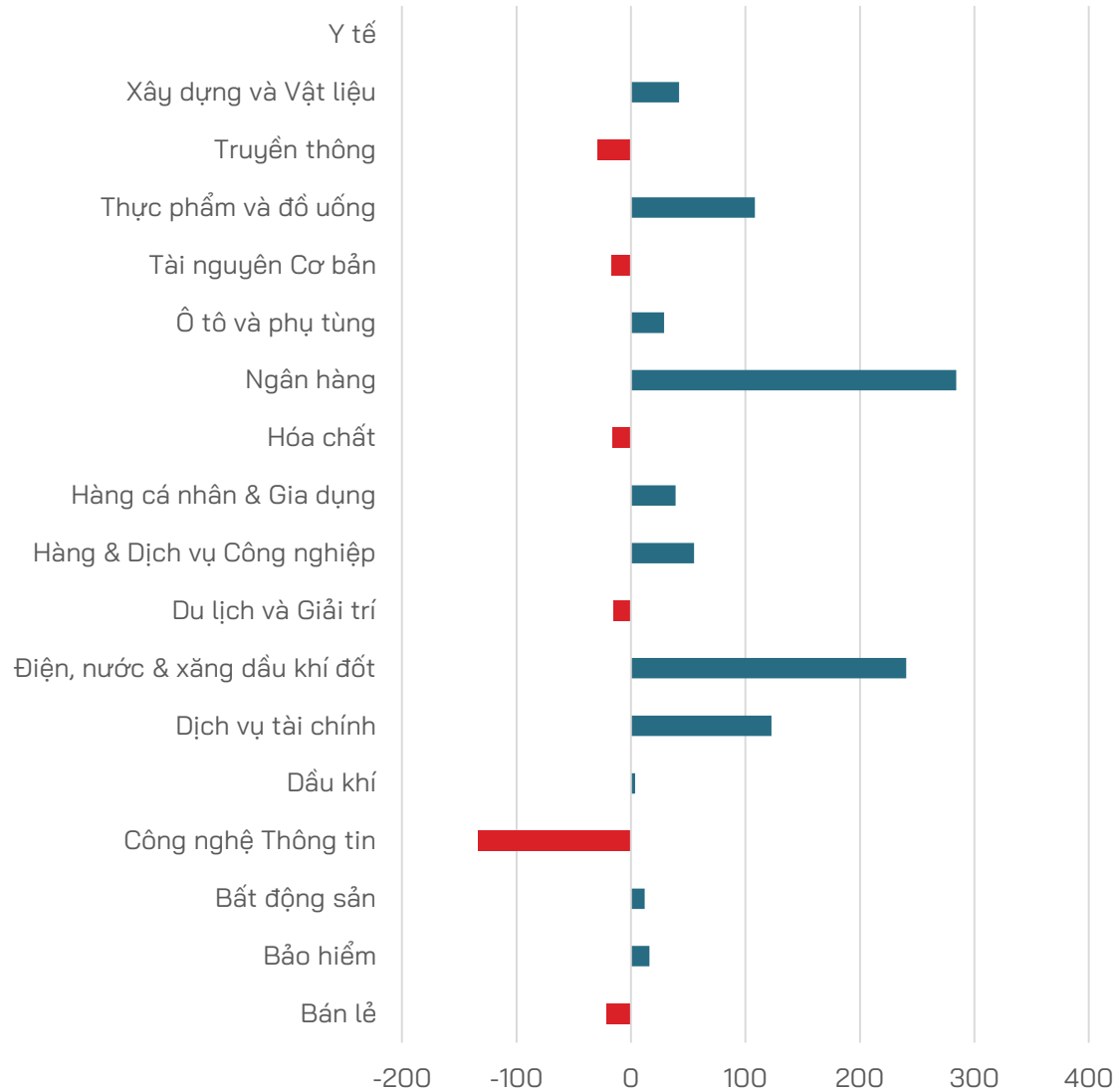


Top cổ phiếu mua bán ròng

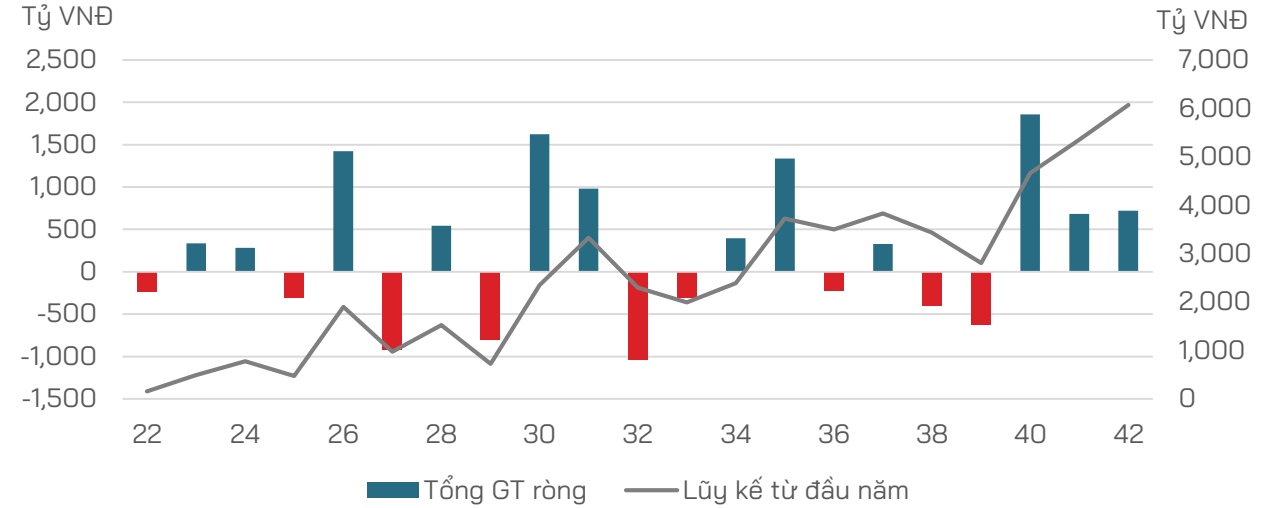


Nhóm NĐT Tự Doanh mua ròng tuần thứ 3 liên tiếp

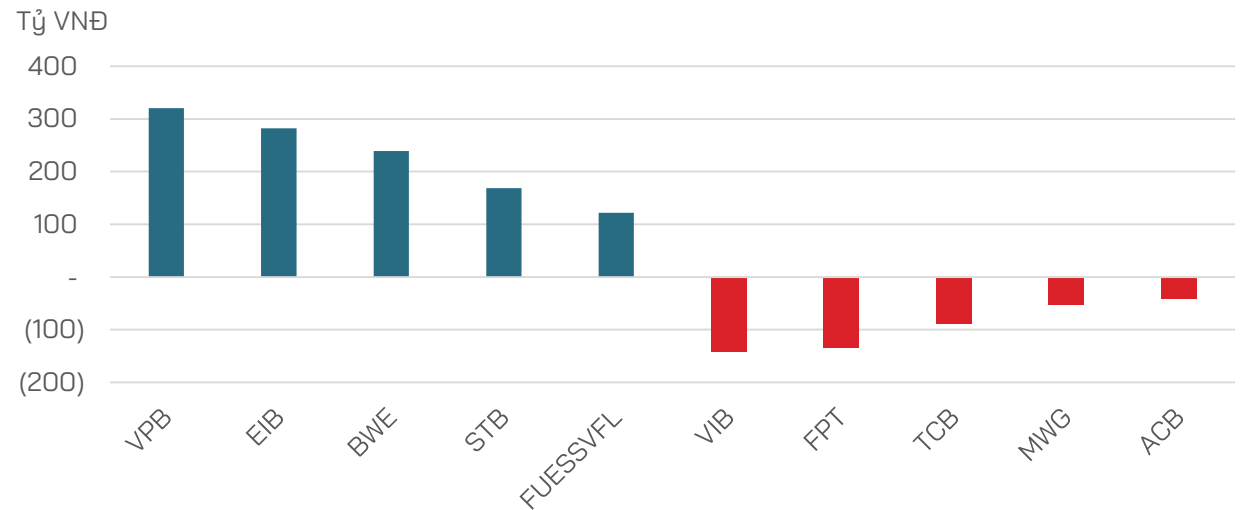
Giao dịch NĐT Tự doanh theo ngành (tỷ VNĐ)



Giao dịch Tự doanh (theo tuần)



Top cổ phiếu mua bán ròng



Thị trường tiếp tục một tuần giao dịch giằng co và thu hẹp biên độ. Hệ thống động lượng xu hướng bắt đầu chuyển dịch sang ủng hộ khả năng tăng giá mặc dù chưa rõ rệt. Nếu VN-Index tiếp tục xu hướng này thì khi vượt 1,300 điểm, VN-Index sẽ tăng điểm nhanh và mạnh mẽ. Các kịch bản tích cực đang dần chiếm ưu thế trở lại:

- **Kịch bản 1 (60%):** VN-Index tiếp tục dao động đi ngang quanh biên độ 1,260-1,290 điểm.
- **Kịch bản 2 (30%):** VN-Index bứt phá vượt lên vùng quanh 1,350 điểm.
- **Kịch bản 3 (10%):** VN-Index điều chỉnh mạnh trở lại vùng 1,240 điểm.



- **Nhận định:** Thị trường hầu như đi ngang trong tuần trước và có hiệu suất khá kém so với thị trường các nước khu vực. Chúng tôi đưa ra quan điểm thận trọng cho thị trường trong ngắn hạn và nghiên về kịch bản sẽ tiếp tục điều chỉnh tích lũy ở vùng 1,260-1,290 điểm trong ngắn hạn nhằm hấp thụ các rủi ro. Việc tích lũy này theo quan điểm của chúng tôi là cần thiết cho xu hướng tăng trung hạn bền vững hơn. Chúng tôi khuyến nghị Nhà đầu tư tiếp tục giữ tỷ trọng cổ phiếu ở trạng thái cân bằng (50% cổ phiếu), nắm giữ các cổ phiếu có chất lượng trong nhóm VN30 và nắm giữ tỷ trọng vừa phải các cổ phiếu nhóm chứng khoán trong trường hợp thị trường có xu hướng bứt phá sau khi Nhà đầu tư tổ chức nước ngoài được mua cổ phiếu không cần ký quỹ 100% (Non-Prefunding) có hiệu lực từ 02/11/2024.

- **NHTW châu Âu (ECB)** ngày 17/10 cắt giảm lãi suất lần thứ ba trong năm nay, đưa lãi suất cơ bản về 3.25%
- **Lạm phát tại Eurozone tháng 9** đã giảm xuống 1.8%, lần đầu tiên trong hơn ba năm chỉ số này xuống dưới mức mục tiêu 2% của ECB
- **Mỹ** thâm hụt ngân sách hơn 1,800 tỷ USD, cao nhất kể từ thời COVID-19, lên mức cao thứ 3 trong lịch sử
- **Trong một cuộc khảo sát của Wall Street Journal**, giới kinh tế học bày tỏ lo ngại về các phương diện chính của nền kinh tế Mỹ, gồm tăng trưởng, lạm phát, việc làm và lãi suất...
- **Cục Dự trữ Liên bang Mỹ đối mặt với sự suy giảm ảnh hưởng toàn cầu:** Cấu trúc của nền kinh tế thế giới thay đổi, khi Mỹ và các đồng minh chiếm tỷ trọng nhỏ hơn; trong khi dù vẫn là đồng tiền dự trữ chính nhưng USD không còn giữ được vị thế mạnh như trước đây
- **Ngân hàng trung ương Trung Quốc** tiếp tục cắt giảm tỷ lệ dự trữ bắt buộc trong quý IV/2024
- **Trung Quốc cam kết hỗ trợ** tài chính nhiều hơn cho các dự án bất động sản nằm trong danh sách trắng của nước này và đẩy nhanh việc cho vay của các ngân hàng lên tới 4,000 tỷ nhân dân tệ (561.8 tỷ USD) cho các dự án như vậy
- **Ngân hàng trung ương Trung Quốc** tiếp tục cắt giảm tỷ lệ dự trữ bắt buộc trong quý IV/2024

- **Dữ liệu do Cục Thống kê Quốc gia Trung Quốc (NBS)** công bố ngày 18/10 cho thấy, trong quý III/2024, nền kinh tế nước này tăng trưởng 4.6% so với cùng kỳ năm ngoái - mức chậm nhất kể từ đầu năm 2023, khi Trung Quốc tuyên bố đại dịch Covid-19 đã kết thúc
- **Goldman Sachs** nâng dự báo tăng trưởng GDP của Trung Quốc lên 4.9% trong năm 2024, cao hơn so với mức 4.7% trước đó
- **Các nước ASEAN** có động thái cắt giảm lãi suất sớm hơn dự báo
- **NHTW Hàn Quốc (BOK)** đã cắt giảm lãi suất cơ bản 25 điểm cơ bản xuống 3.25%, hạ lãi suất lần đầu sau gần 2 năm
- **Ngân hàng Trung ương Thái Lan** đã cắt giảm lãi suất cơ bản lần đầu tiên sau hơn 4 năm, một động thái gây bất ngờ vì cơ quan này từ lâu đã phản đối lời kêu gọi nới lỏng chính sách tiền tệ của chính phủ
- **Thâm hụt thương mại Nhật Bản** trong nửa đầu tài khóa 2024 đã tăng 14.4% so với cùng kỳ năm trước, đạt 3,110 tỷ yen (20.8 tỷ USD), trong bối cảnh đồng yen yếu làm tăng chi phí nhập khẩu
- **Thép giá rẻ từ Trung Quốc** tiếp tục gây áp lực lên thị trường toàn cầu
- **WorldSteel** dự báo nhu cầu thép giảm trong năm 2024, kỳ vọng tăng trưởng vào 2025
- **Cổ phiếu chip toàn cầu** lao dốc khi ASML báo cáo kết quả kinh doanh đáng thất vọng

- **Quốc hội** thông qua bầu Thường trực Ban Bí thư Lương Cường trở thành Chủ tịch nước nhiệm kỳ 2021-2026
- **Trong báo cáo cập nhật kinh tế mới nhất về Việt Nam, ngân hàng Standard Chartered** nâng mức dự báo tăng trưởng GDP năm 2024 của Việt Nam lên 6.8% (từ mức 6.0%) nhờ kết quả GDP của quý 3 khả quan hơn dự kiến
- **Nợ Chính phủ an toàn**, nợ công trên GDP ước khoảng 36-37%, Nợ Chính phủ 33-34% GDP, năm 2025 cần vay hơn 815,000 tỷ đồng
- **Thủ tướng:** Phần đầu năm 2025, GDP bình quân đầu người đạt 4,900 USD
- **Ngân hàng Nhà nước** đề ngỏ khả năng thay đổi lãi suất điều hành, lãi suất cho vay được kỳ vọng sẽ tiếp tục duy trì ở mức thấp
- **Tỷ giá USD tăng mạnh**, Ngân hàng Nhà nước mở lại kênh hút tiền sau gần 2 tháng tạm ngưng
- **Đà tăng lãi suất tiết kiệm chững lại;** Techcombank thực hiện 2 lần giảm lãi suất tiết kiệm từ đầu tháng 10
- **Thủ tướng:** Dứt khoát không để thiếu điện năm 2025 trong bất cứ hoàn cảnh nào
- **Đến hết tháng 8/2024, có 141 vụ điều tra chống bán phá giá hàng xuất khẩu của Việt Nam.** Ngoài ra, các vụ việc tự vệ là 52 vụ việc; chống lẩn tránh biện pháp phòng vệ thương mại là 37 vụ việc...

- **Xuất khẩu thủy sản trong 9 tháng đầu năm 2024** tăng 8.5% so với cùng kỳ năm ngoái, đến cuối năm có thể hoàn thành vượt mức mục tiêu mang về 10 tỷ USD
- **Bộ Tài chính** đề xuất giảm 30% tiền thuê đất năm 2024
- **Dư nợ cho vay margin** đạt hơn 227.7 nghìn tỷ đồng tại thời điểm cuối Quý 3, tăng nhẹ +3.8% so với Quý 2
- **Vietcombank, MB** sở hữu 100% vốn CB và OceanBank, mọi quyền lợi người gửi tiền được đảm bảo
- **Tập đoàn Trung Quốc Sungrow Renewables** muốn làm dự án năng lượng tái tạo 1 tỷ USD tại Việt Nam
- **Tập đoàn Điện lực Việt Nam (EVN)** thông báo điều chỉnh tăng giá bán lẻ điện trung bình thêm 4.8%
- **Bộ Công Thương** lo ngại giá thành điện năng ở thời điểm năm 2030 có thể tăng rất nhanh so với hiện nay
- **Thị trường bất động sản** tăng nhưng mang nặng tính đầu cơ, thối giá
- **Bộ Xây dựng** nghiên cứu gói 30,000 tỷ tăng ưu đãi mua nhà xã hội
- **Ông Nguyễn Anh Quê - Chủ tịch Tập đoàn G6, Ủy viên Ban Chấp hành Hiệp hội Bất động sản Việt Nam** cho rằng, giá nhà ở sẽ không thể giảm giống như giai đoạn 2011-2013. Bởi từ ngày 1/1/2026, các tỉnh, thành phố trực thuộc Trung ương sẽ ban hành bảng giá đất mới theo nguyên tắc thị trường kéo theo thuế đất tăng.


- **Vinhomes** triển khai mua 370 triệu cổ phiếu quỹ từ 23/10
- **DRC:** Lợi nhuận Cao su Đà Nẵng giảm 39.3% trong quý III/2024, về 45.93 tỷ đồng
- **NLG:** Lỗ sau thuế hơn 40 tỷ đồng trong quý 3/2024; Hàng tồn kho tăng nhẹ. Ghi nhận 828 tỷ đồng doanh thu thuần và lãi ròng gần 16 tỷ đồng trong 9 tháng đầu năm 2024
- **PGB:** Lợi nhuận trước thuế quý 3/2024 đạt 77 tỷ đồng, tăng 36% so với cùng kỳ năm 2023. Luỹ kế 9 tháng đầu năm, lợi nhuận trước thuế đạt 344 tỷ đồng, giảm 4.4%
- **SSI:** Quý 3 tổng doanh thu công ty mẹ đạt 1,994 tỷ đồng và LNTT gần 937 tỷ đồng, lần lượt tăng 5% và 11% so với cùng kỳ 2023
- **CTR:** Lũy kế 9 tháng, doanh thu đạt hơn 9,141 tỷ đồng, lợi nhuận trước thuế 483.5 tỷ đồng, tăng lần lượt 11% và 4% so với cùng kỳ.
- **Chứng khoán DNSE:** Lợi nhuận sau thuế đạt 44.3 tỷ đồng, tăng 10% so với cùng kỳ, dư nợ cho vay margin của tăng 65% so với đầu năm
- **VEF:** Lãi ròng 84.6 tỷ đồng trong quý 3/2024, giảm 27% so với cùng kỳ 2023. Lợi nhuận sau thuế luỹ kế 9 tháng đầu năm đạt 264.4 tỷ đồng, giảm 23% so với cùng kỳ năm ngoái.
- **CTD:** Một vấn đề bản khoản khác liên quan nợ xấu, Coteccons tự tin mục tiêu năm 2025 sẽ không tăng giá trị trích lập dự phòng và không tăng nợ xấu

- **VCB:** Theo tờ trình của Chính phủ, nếu Vietcombank không được chia cổ tức bằng cổ phiếu để tăng vốn mà phải chia cổ tức bằng tiền mặt, tỷ lệ an toàn vốn (CAR) của ngân hàng sẽ giảm về 6.28%, thấp hơn quy định tối thiểu (8%)
- **PGB:** PGBank báo lãi trước thuế gần 80 tỷ đồng trong quý 3/2024, +35.8% YoY
- **SSI:** Lãi sau thuế quý 3 tăng 11%, quy mô cho vay tăng 30% sau 9 tháng
- **PVS:** Dịch vụ Kỹ thuật Dầu khí (PVS) khởi công Giàn xử lý 10.500 tấn cho mỏ Lạc Đà Vàng
- **HT1:** Lợi nhuận sau thuế quý III đạt 22.3 tỷ đồng, trong khi cùng kỳ năm ngoái lỗ 10.5 tỷ đồng
- **HPG:** lãi sau thuế 3,022 tỷ đồng trong quý 3, tăng 51% so với cùng kỳ năm trước, thực hiện 92% kế hoạch lợi nhuận năm
- **CNG** lãi trước thuế hơn 92 tỷ đồng, thực hiện được 83% kế hoạch năm
- **PGD** thu về gần 98 tỷ đồng lãi ròng trong quý 3/2024, gấp 3.2 lần cùng kỳ năm trước.
- **BCM** sắp chốt danh sách nhận cổ tức 10% bằng tiền, ngày giao dịch không hưởng quyền 04/11
- **DAG** sẽ hủy niêm yết từ 22/10, do vi phạm nghiêm trọng nghĩa vụ công bố thông tin

CÔNG TY CỔ PHẦN CHỨNG KHOÁN HD (HDS)

 www.hdbs.vn


TRỤ SỞ CHÍNH

 23A-B Nguyễn Đình Chiểu, Phường Đakao, Quận 1, TP. Hồ Chí Minh

 +84 287 3076966

 +84 286 2838666


CHI NHÁNH HÀ NỘI


 Tầng 5, 32 Trần Hưng Đạo, Phường Phan Chu Trinh, Quận Hoàn Kiếm, TP. Hà Nội

 +84 243 359 8866

 +84 243 351 8866

PHÒNG NGHIÊN CỨU VÀ PHÂN TÍCH

 hdbs.vn/trung-tam-phan-tich

 research@hdbs.vn

TUYÊN BỐ MIỄN TRỪ TRÁCH NHIỆM

Các thông tin về thị trường được cung cấp trên đây do Bộ phận Nghiên cứu và Phân tích thu thập từ các nguồn được coi là đáng tin cậy, tuy nhiên HDS không đảm bảo sự chính xác và đầy đủ của các nguồn thông tin này. Các nhận định trong bản báo cáo này được đưa ra dựa trên cơ sở phân tích chi tiết và cẩn thận, theo đánh giá chủ quan của chúng tôi, là hợp lý trong thời điểm đưa ra báo cáo.

Việc cung cấp các thông tin này chỉ phục vụ mục đích tham khảo, HDS không chịu bất kỳ trách nhiệm nào về bất kỳ tổn thất nào gây ra do việc sử dụng thông tin trên đây vào hoạt động kinh doanh. Các thông tin trên đây hoàn toàn có thể thay đổi theo diễn biến của thị trường và HDS không có trách nhiệm phải thông báo về những sự thay đổi này.

Bản tin này là sản phẩm và tài sản của HDS. Mọi hành vi sao chép sửa đổi, in ấn mà không có sự đồng ý của HDS đều là trái luật.