

BÁO CÁO THỊ TRƯỜNG

TUẦN 42.2024
(14 - 18/10/2024)













- ❖ **VN-Index đóng cửa tuần giao dịch thứ 41.2024 tại mức 1,288.4 điểm, tăng +17.79 điểm (tương đương +1.4%) so với tuần trước.** Thị trường chỉ có duy nhất 1 phiên giảm đầu tuần và 4 phiên tăng liên tiếp trong các ngày tiếp theo. Tuy nhiên, giá trị giao dịch của VN-Index giảm mạnh khi chỉ đạt 15,230 tỷ đồng, giảm -17.9% so với tuần trước và giảm -16.0% so với trung bình 5 tuần gần nhất.
- ❖ **Nhóm cổ phiếu Thép, Bất động sản và Công nghệ có hiệu suất tăng vượt trội** trong khi nhóm Ngân hàng và Chứng khoán có dấu hiệu chững lại. Đặc biệt, nhóm Bán lẻ có diễn biến giá đi ngược thị trường, trong khi tỷ trọng dòng tiền có dấu hiệu tăng mạnh.
- ❖ **Cả 3 nhóm vốn hóa lớn (VN30), vừa (VNMID) và nhỏ (VNSML) đều tăng điểm đồng thuận với VN-Index lần lượt +1.97%, +1.41% và +1.47% so với tuần trước.** Sức mạnh dòng tiền, nhóm vốn hóa lớn có tỷ trọng dòng tiền tăng trở lại trong tuần 41 khi tăng từ 52.0% lên mức 56.1%. Ngược lại, nhóm vốn hóa vừa giảm mạnh tỷ trọng từ 39.1% xuống còn 34.7%. Nhóm vốn hóa nhỏ tỷ trọng dòng tiền tăng nhẹ ở từ 8.8% lên mức 9.2%.
- ❖ **Nhóm Tự doanh mua ròng 684.1 tỷ đồng.** Trong khi, nhóm nhà đầu tư Cá nhân bán ròng 5.9 tỷ đồng, Nhóm nhà đầu tư nước ngoài bán ròng 303.9 tỷ đồng và Nhóm nhà đầu tư Tổ chức trong nước bán ròng 374.3 tỷ đồng.
- ❖ **Nhận định:** Chúng tôi cho rằng thị trường nhiều khả năng sẽ tiếp tục củng cố quanh biên độ 1,260-1,290 điểm. Dòng tiền đã có sự chuyển hóa từ các cổ phiếu Ngân hàng sang các cổ phiếu có hiệu suất thấp trước đó (gồm có Chứng khoán, Phần mềm, Logistic và Bất động sản) theo đúng logic, chúng tôi cho rằng dòng tiền sẽ tiếp tục “chuẩn hóa” sang các nhóm ngành này và nhiều khả năng sẽ tiếp tục phân hóa rất cao do đến kỳ Báo cáo Quý 3. Chúng tôi khuyến nghị Nhà đầu tư giữ tỷ trọng cổ phiếu ở trạng thái cân bằng ($\leq 50\%$ tổng danh mục) trong giai đoạn VN-Index tiệm cận kháng cự mạnh 1,300 điểm và điểm rơi mùa Báo cáo Kết quả kinh doanh Quý 3/2024.

Diễn biến chỉ số chứng khoán thế giới

Index	Chỉ số	% 1 Tuần	% 1 Tháng	% YTD	% 1 Năm
Chỉ số thị trường thế giới					
Dow Jones	42,863.9	2.2%	3.6%	13.7%	27.3%
S&P 500	5,815.0	2.1%	3.4%	21.9%	34.4%
Nasdaq	18,342.9	2.3%	3.7%	22.2%	36.8%
Europe	5,004.4	0.7%	3.3%	10.7%	21.0%
Japanese	39,581.0	0.6%	8.2%	18.3%	22.5%
Korea	2,614.6	0.1%	1.5%	-1.6%	6.4%
China	3,230.5	-3.1%	19.6%	8.7%	4.7%
HongKong	20,869.0	-9.5%	20.3%	22.6%	17.3%
Taiwan	22,901.6	0.9%	5.3%	27.7%	36.5%
India	24,964.3	0.7%	-1.6%	14.9%	26.4%
Indonesia	7,546.7	0.5%	-3.4%	3.7%	8.9%
Thailand	1,470.1	1.2%	3.2%	3.8%	1.3%
VietNam	1,288.4	1.4%	2.8%	14.0%	12.0%
Hàng hóa					
Brent Oil (USD/bbl)	78.1	-3.8%	9.0%	1.3%	-14.1%
WTI Oil (USD/bbl)	74.7	-3.2%	8.7%	4.2%	-14.9%
Gold (USD/ounce)	2,673.0	0.2%	2.8%	28.4%	37.6%
Yield Trái phiếu Chính phủ Mỹ					
U.S 1Y (%)	4.2	-0.9%	4.2%	-11.9%	-22.3%
U.S 10Y (%)	4.1	1.9%	12.2%	6.1%	-11.1%

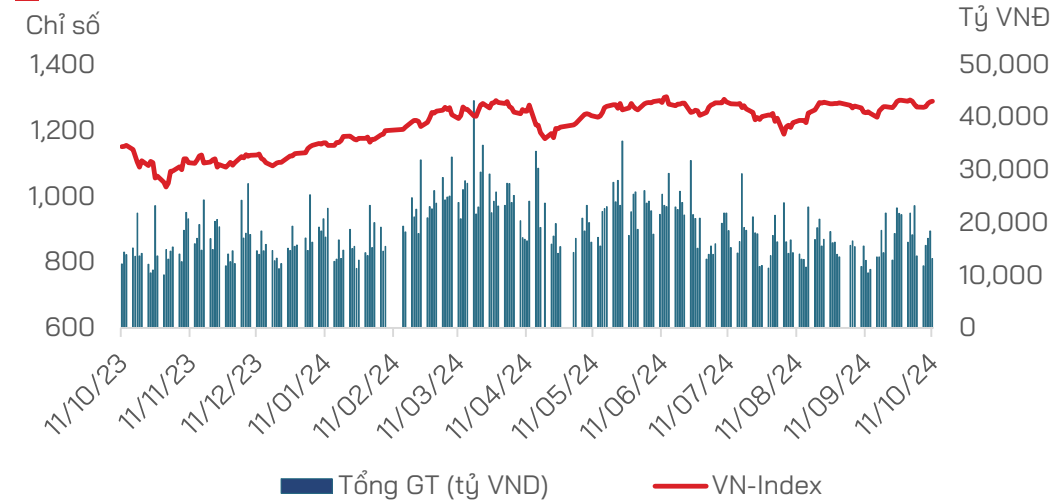
(* Dữ liệu được cập nhật vào ngày 14/10/2024

Lịch sự kiện công bố thông tin tuần 42.2024			Quan trọng
Thứ Hai 14/10		Trung Quốc: Cán Cân Mậu Dịch Tháng 9	★
		Ấn Độ: CPI Ấn Tháng 9	★
Thứ Ba 15/10		Anh: Tỷ Lệ Thất Nghiệp Tháng 8	★
		EU: Sản Lượng Công Nghiệp Tháng 8	★
Thứ Tư 16/10		Anh: Chỉ Số CPI Tháng 9	★
		Mỹ: Giá Xuất Nhập Khẩu Tháng 9	★
Thứ Năm 17/10		EU: Họp ECB, Chỉ số CPI Tháng 9	★★
		Mỹ: Đề Nghị Trợ Cấp Thất Nghiệp Lần Đầu	★★
Thứ Sáu 18/10		Trung Quốc: GDP Quý 3	★★
		Viet Nam: Xuất nhập khẩu tháng 10	★★

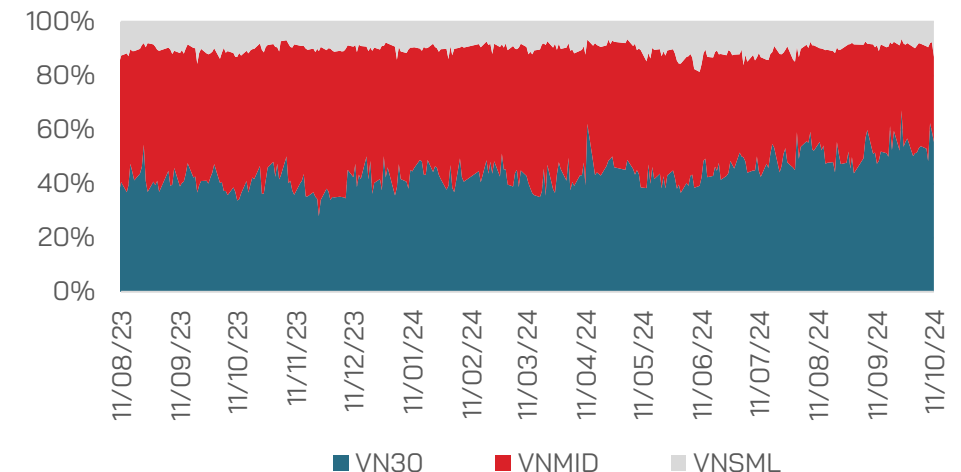
Nguồn: HDS tổng hợp

- **VN-Index đóng cửa tuần giao dịch thứ 41.2024 tại mức 1,288.4 điểm**, tăng +17.79 điểm (tương đương +1.4%) so với tuần trước.
- **Thị trường chỉ có duy nhất 1 phiên giảm đầu tuần và 4 phiên tăng liên tiếp** trong các ngày tiếp theo.
- **Giá trị giao dịch của VN-Index giảm mạnh khi chỉ đạt 15,230 tỷ đồng**, giảm -17.9% so với tuần trước và giảm -16.0% so với trung bình 5 tuần gần nhất.
- **Tổng giá trị giao dịch khớp lệnh bình quân phiên (tính trên cả 3 sàn)** trong tuần 41 đạt 15,560 tỷ đồng, giảm -17.4% so với tuần trước.
- **Tỷ trọng dòng tiền nhóm Ngân hàng tiếp tục có xu hướng giảm tuần thứ 2 liên tiếp**, mặc dù vẫn ở mức rất cao. Trong khi, nhóm Chứng khoán và Công nghệ Thông tin tiếp tục trong xu hướng hồi phục từ đáy. Ngoài ra, tỷ trọng dòng tiền từ nhóm Thép đã có dấu hiệu hạ nhiệt, giảm nhẹ sau khi chạm đỉnh 10 tuần trong tuần trước.
- **Nhóm cổ phiếu Thép, Bất động sản và Công nghệ** có hiệu suất tăng vượt trội trong khi nhóm Ngân hàng và Chứng khoán có dấu hiệu chững lại. Đặc biệt, nhóm Bán lẻ có diễn biến giá đi ngược thị trường, trong khi tỷ trọng dòng tiền có dấu hiệu tăng mạnh.
- **Sức mạnh dòng tiền: Theo khung tuần, nhóm vốn hóa lớn (VN30) có tỷ trọng dòng tiền tăng trở lại** trong tuần 41 khi tăng từ 52.0% lên mức 56.1%. Ngược lại, nhóm vốn hóa vừa (VN MID) giảm mạnh tỷ trọng từ 39.1% xuống còn 34.7%. Nhóm vốn hóa nhỏ (VNSML) tỷ trọng dòng tiền tăng nhẹ ở từ 8.8% lên mức 9.2%.
- **Về Chỉ số: Cả 3 nhóm vốn hóa lớn, vừa và nhỏ đều tăng điểm đồng thuận với VN-Index** lần lượt +1.97%, +1.41% và +1.47% so với tuần trước.

Thanh khoản sàn HOSE



Tỷ trọng các nhóm vốn hóa



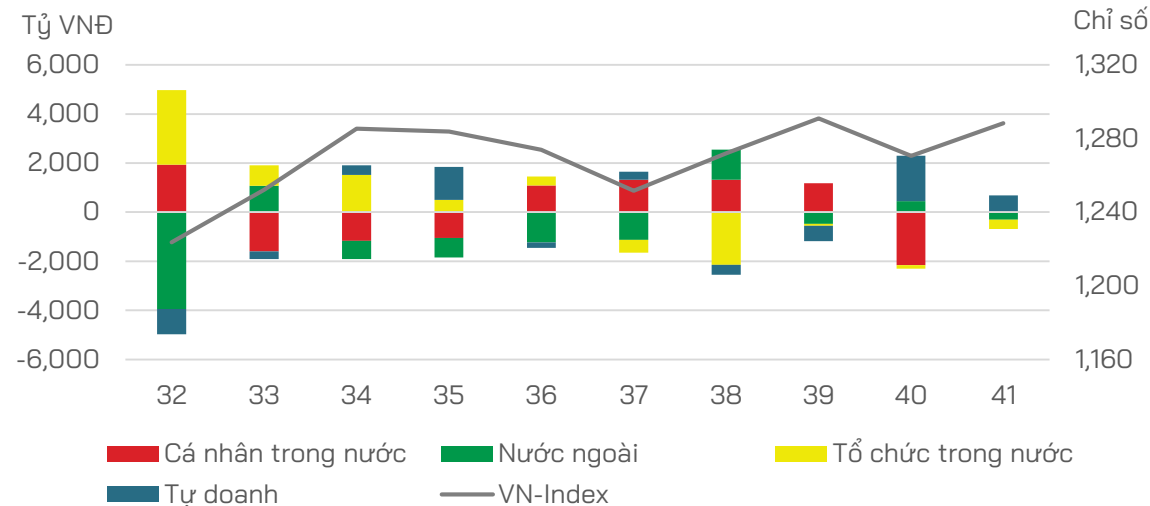
Nhóm Tự doanh mua ròng, trong khi các nhóm còn lại bán ròng

- **Độ rộng của thị trường tiếp tục đã sang chiều hướng tích cực** khi có 232 mã tăng trên 135 mã giảm, nhóm vốn hóa lớn (VN30) đồng thuận khi có 22 cổ phiếu tăng trên 24 cổ phiếu giảm.
- **Nhóm nhà đầu tư Cá nhân bán ròng 5.9 tỷ đồng**, Trong đó bán ròng nhóm cổ phiếu Tài nguyên Cơ bản với Top bán ròng gồm có các cổ phiếu: HPG, MSN, TCB, HAH, VHM, DBC.
- **Nhóm nhà đầu tư nước ngoài bán ròng 303.9 tỷ đồng**. Top bán ròng là nhóm Ngân hàng. Top bán ròng khớp lệnh của nước ngoài gồm các mã: VPB, HDB, MWG, STB, SSI.
- **Nhóm Tự doanh mua ròng 684.1 tỷ đồng**. Top mua ròng gồm có các cổ phiếu nhóm Bán lẻ, Hàng & Dịch vụ Công nghiệp. Top mua ròng gồm các cổ phiếu: MWG, HAH, NTL, MBB, DGC.
- **Nhóm nhà đầu tư Tổ chức trong nước bán ròng 374.3 tỷ đồng**, top bán ròng gồm các cổ phiếu nhóm Du lịch & Giải trí, Top bán ròng gồm các cổ phiếu: TCB, VJC, MBB, MWG, FPT.
- **Trong tuần 41, các quỹ ETF mua ròng giảm mạnh khi chỉ đạt 23 tỷ đồng, giảm gần 94% so với tuần trước**. Cụ thể, các quỹ trong nước sau các tuần mua ròng đã rút ròng 72 tỷ đồng (với đóng góp chủ yếu từ quỹ MAFM VN30 ETF -121.9 tỷ đồng). Ngược lại, các quỹ ngoại mua ròng 96 tỷ đồng với sự đóng góp từ quỹ Xtrackers FTSE Vietnam ETF (+147.1 tỷ đồng).

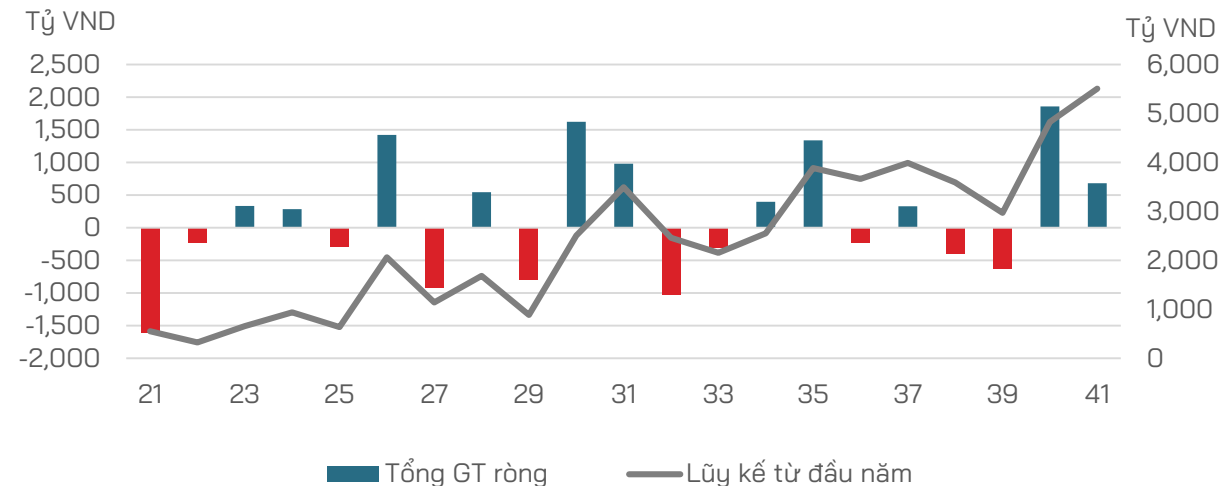
STT	Mã	Giá đóng cửa (D)	% thay đổi giá 1 tuần	P/E cơ bản
1	MSN	81,100	7.3%	166.1
2	VHM	43,600	5.1%	8.2
3	HPG	27,300	4.2%	15.6
4	FPT	139,600	4.1%	28.6
5	VRE	19,000	3.8%	9.6
6	VPB	20,700	3.5%	13.5
7	VJC	108,900	3.4%	54.0
8	BVH	44,100	2.9%	18.1
9	ACB	26,100	2.8%	7.1
10	STB	33,800	2.1%	7.8
11	VIC	41,800	2.0%	45.1
12	CTG	36,250	1.8%	9.6
13	MBB	25,550	1.8%	6.3
14	GVR	35,500	1.7%	51.2
15	TCB	24,450	1.7%	8.0
16	SAB	57,500	1.6%	17.4
17	TPB	17,500	1.5%	9.8
18	BCM	68,300	0.6%	26.6
19	SSB	17,600	0.6%	10.7
20	SSI	27,450	0.6%	17.5
21	BID	49,400	0.4%	12.3
22	HDB	27,350	0.2%	6.6
23	GAS	73,200	-0.1%	15.7
24	SHB	10,800	-0.5%	4.8
25	VIB	19,100	-0.8%	7.3
26	VCB	91,500	-0.9%	15.4
27	PLX	44,700	-0.9%	15.5
28	VNM	67,700	-1.2%	14.6
29	POW	12,600	-2.7%	27.2
30	MWG	64,500	-2.9%	42.8

Dòng tiền vận động khá thuận logic khi bắt đầu sang nhóm “đáy” dòng tiền

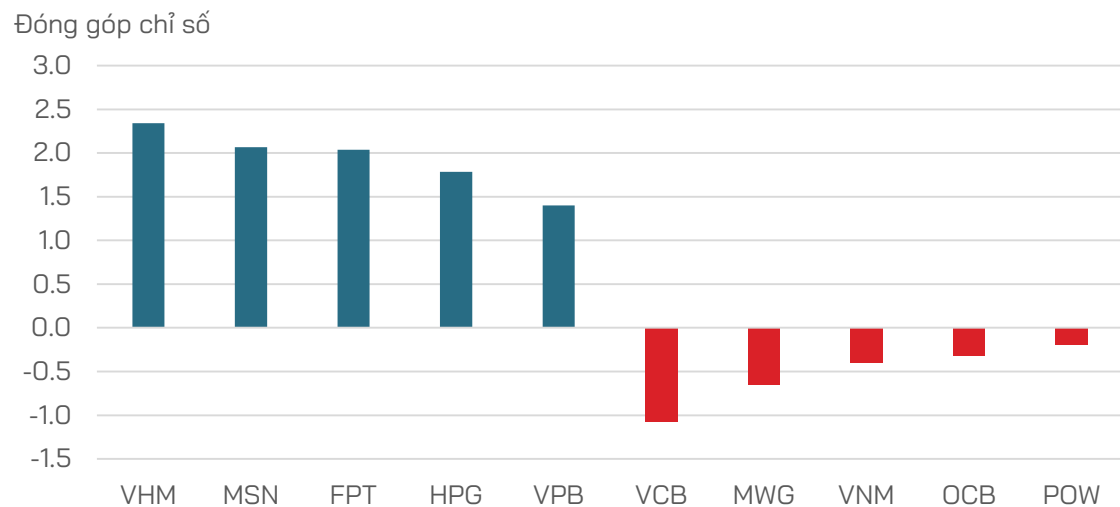
Phân loại Nhà đầu tư



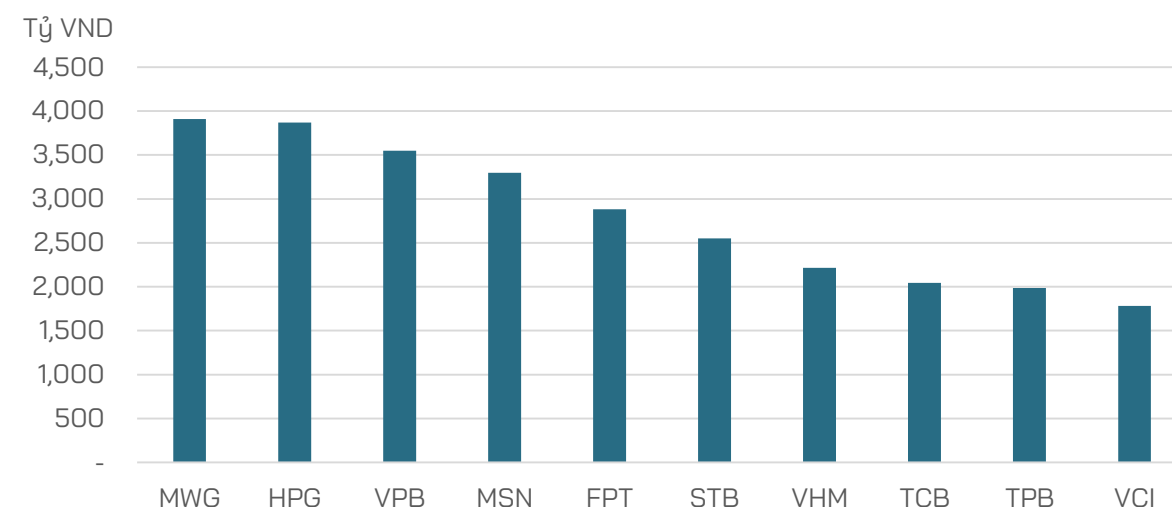
Giao dịch Tự doanh theo tuần



Top Cổ phiếu ảnh hưởng đến chỉ số VN-Index

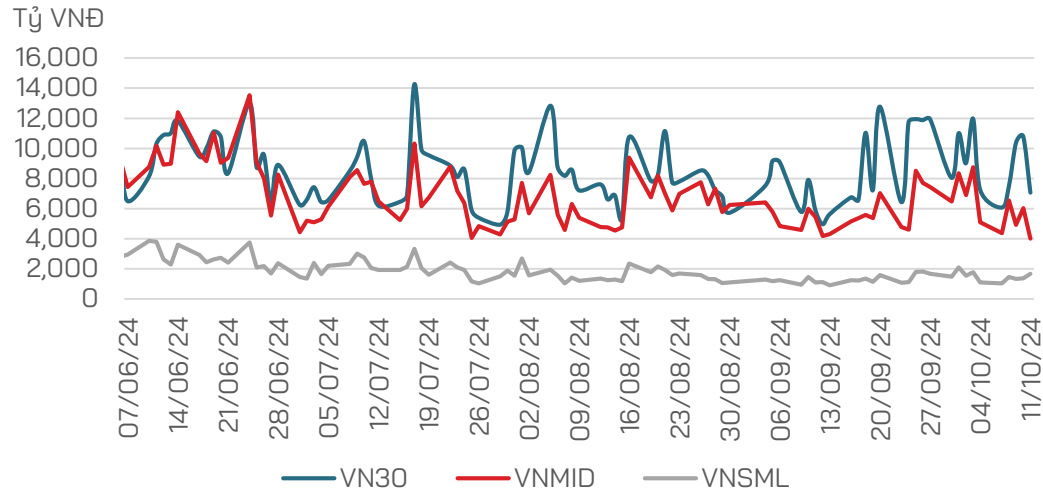


Top 10 cổ phiếu có GTGD lớn nhất

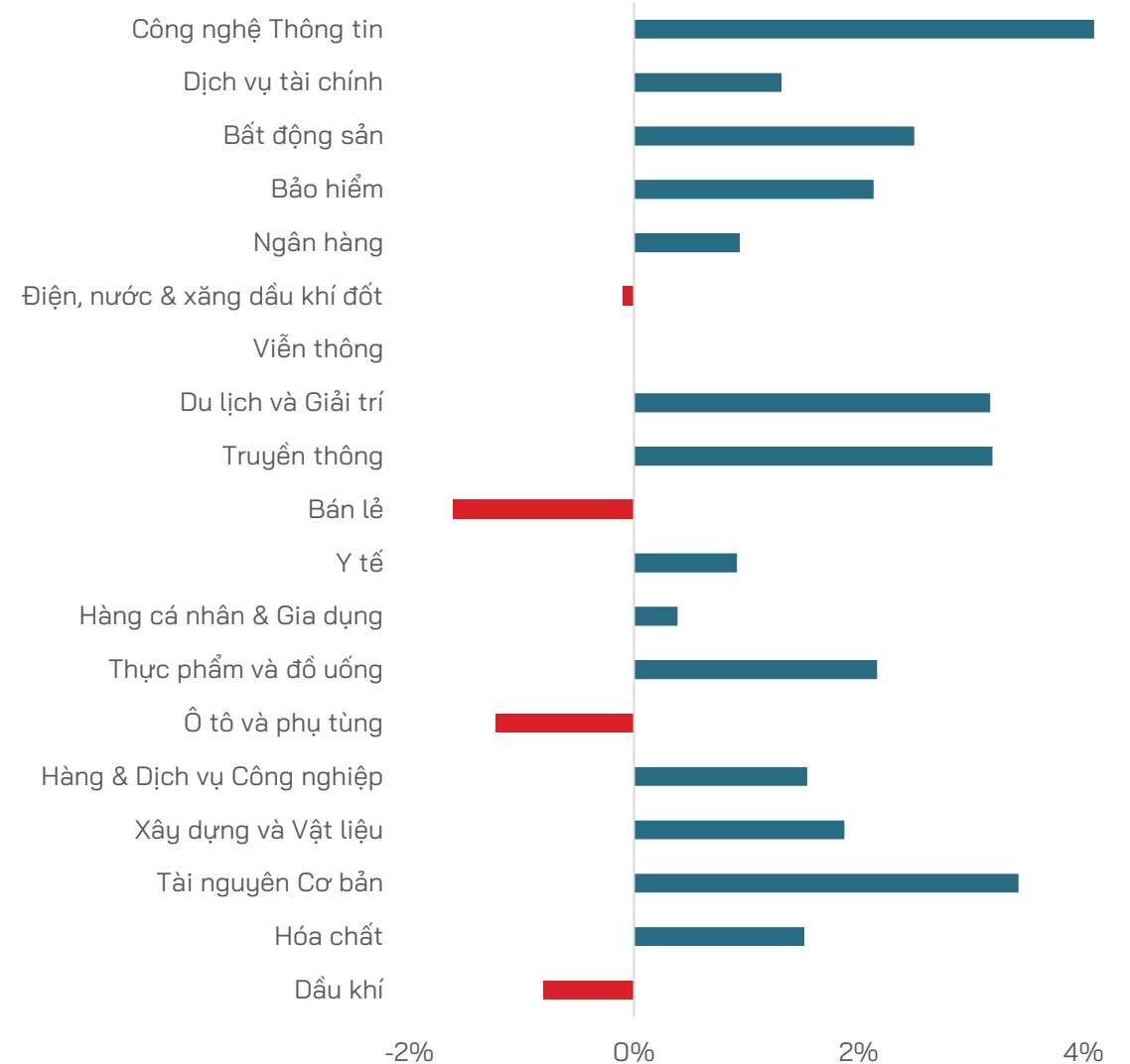


Cả 3 nhóm vốn hóa tăng đồng thuận với thị trường

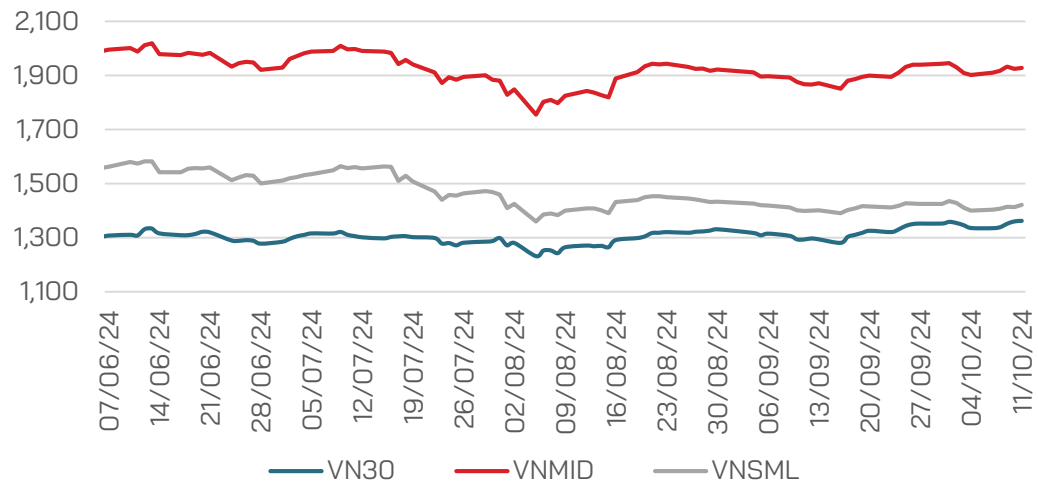
Giá trị giao dịch theo nhóm vốn hóa



Biến động chỉ số ngành (% thay đổi)



Chỉ số theo nhóm vốn hóa



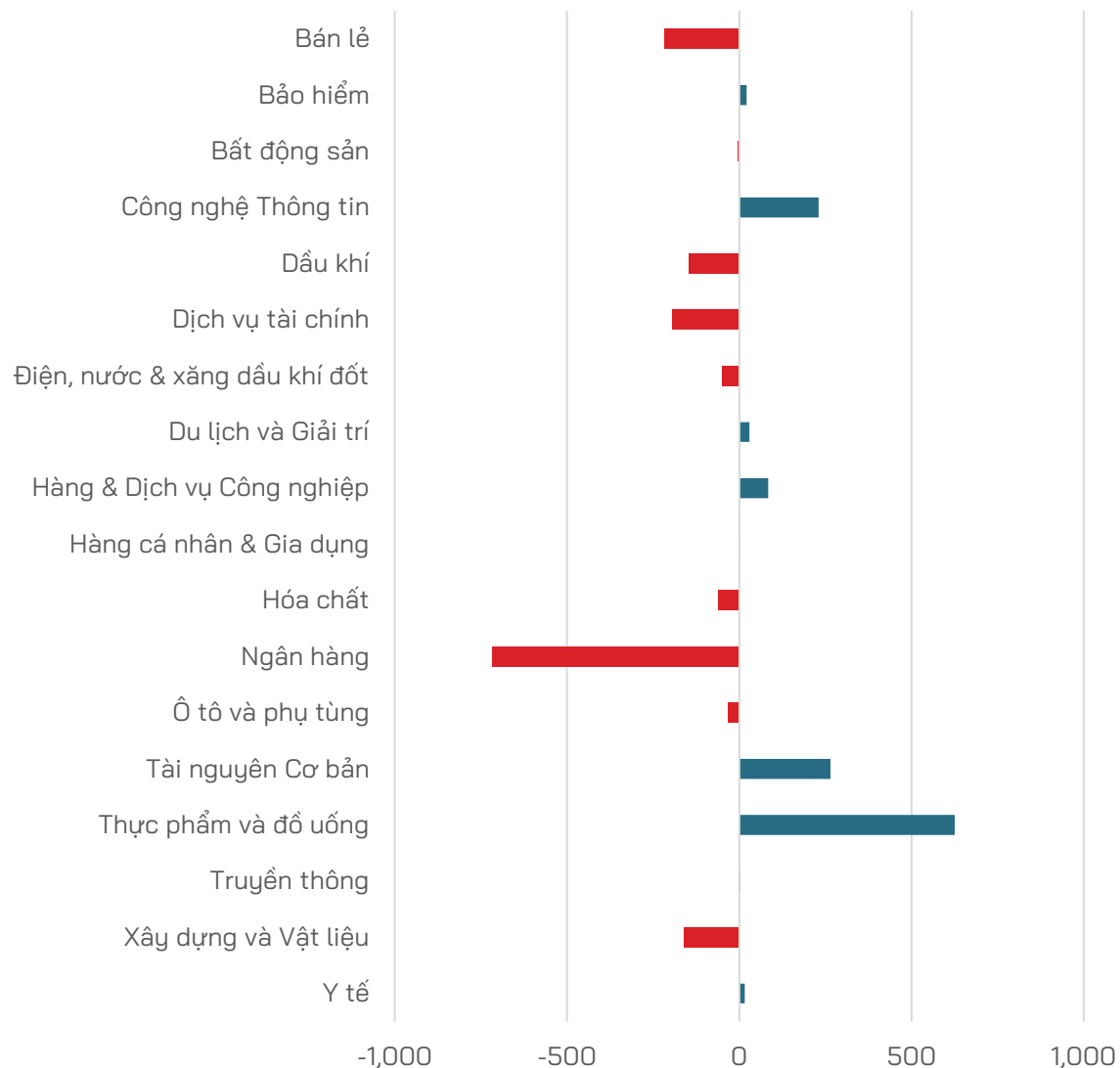
Nhóm Ngân hàng hạ nhiệt, nhưng tăng ở nhóm Tài nguyên Cơ bản và Tiêu dùng

Tăng giảm Dòng tiền và Chỉ số theo nhóm ngành

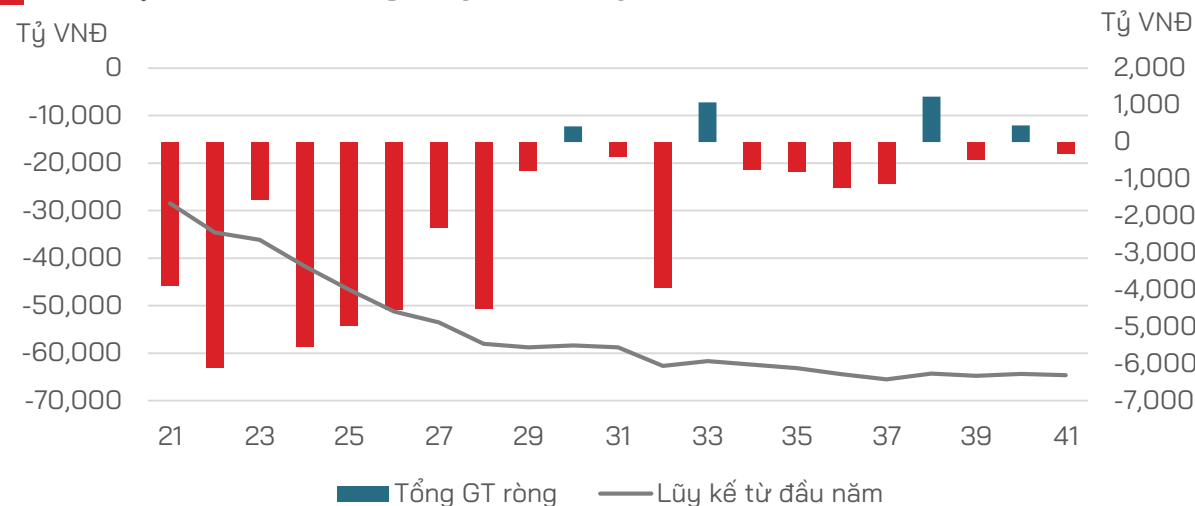
NGÀNH	TỶ TRỌNG DÒNG TIỀN										TĂNG/GIẢM CHỈ SỐ							
	09/08	16/08	23/08	30/08	06/09	13/09	20/09	27/09	04/10	11/10	1 TUẦN	2 TUẦN	1 THÁNG	3 THÁNG	6 THÁNG	9 THÁNG	1 NĂM	YTD
Ngân hàng	18.8%	14.5%	18.4%	19.3%	18.1%	17.2%	21.1%	31.1%	29.2%	27.4%	-0.2%	-0.2%	-0.2%	6.3%	6.7%	5.8%	13.6%	22.5%
Dịch vụ tài chính	12.5%	13.3%	13.0%	15.6%	13.5%	14.2%	16.3%	13.6%	14.7%	14.7%	0.5%	-0.2%	-0.2%	6.0%	-2.3%	-5.7%	5.5%	8.5%
Bất động sản	16.8%	17.9%	19.9%	22.5%	20.7%	20.8%	18.2%	16.0%	16.4%	11.8%	1.2%	-1.7%	-1.7%	-0.6%	-0.6%	-7.6%	-1.4%	-4.5%
Thực phẩm và đồ uống	10.9%	9.8%	7.8%	7.9%	8.0%	9.9%	7.5%	6.2%	6.4%	9.5%	0.3%	-0.3%	-0.3%	1.1%	1.7%	13.4%	19.7%	16.4%
Tài nguyên Cơ bản	6.3%	6.2%	6.8%	5.7%	6.7%	6.4%	6.0%	6.5%	7.5%	7.2%	-0.1%	2.1%	2.1%	4.3%	-7.1%	0.5%	6.6%	8.1%
Bán lẻ	4.9%	6.0%	4.2%	4.6%	4.4%	4.7%	4.1%	3.6%	3.9%	5.7%	-0.1%	-3.1%	-3.1%	-3.4%	-1.4%	20.8%	48.3%	35.1%
Hàng & Dịch vụ Công nghiệp	4.5%	4.7%	4.6%	3.7%	3.7%	3.5%	3.3%	3.3%	3.2%	4.3%	2.3%	2.4%	2.4%	2.3%	-8.5%	22.2%	40.1%	34.1%
Công nghệ Thông tin	4.6%	4.0%	3.2%	2.6%	5.1%	4.2%	3.7%	2.5%	2.2%	4.0%	-1.4%	3.9%	3.9%	6.6%	3.1%	37.1%	63.5%	61.4%
Hóa chất	5.1%	6.4%	5.4%	4.8%	5.5%	5.5%	5.7%	4.7%	4.1%	3.4%	-0.1%	-1.1%	-1.1%	3.0%	-5.4%	7.5%	40.1%	38.9%
Xây dựng và Vật liệu	4.6%	4.6%	4.6%	3.6%	4.2%	4.3%	4.7%	4.2%	4.3%	3.3%	0.4%	-1.0%	-1.0%	2.0%	-5.9%	-2.1%	-0.2%	-1.8%
Dầu khí	3.7%	4.3%	3.6%	2.5%	3.4%	2.7%	2.9%	3.0%	3.1%	3.2%	0.4%	-0.5%	-0.5%	1.7%	-2.1%	17.5%	26.3%	16.6%
Hàng cá nhân & Gia dụng	2.0%	2.6%	3.1%	3.0%	2.1%	1.6%	2.0%	1.9%	1.9%	1.4%	0.0%	-1.7%	-1.7%	-0.9%	-4.9%	4.0%	16.1%	15.6%
Điện, nước & xăng dầu khí đốt	2.6%	2.8%	2.5%	1.8%	2.0%	2.4%	1.8%	1.4%	1.2%	1.4%	-0.4%	-0.5%	-0.5%	-0.6%	-3.1%	3.1%	6.6%	3.4%
Du lịch và Giải trí	1.2%	1.0%	0.8%	0.8%	0.8%	0.9%	0.9%	0.7%	0.7%	1.1%	1.1%	0.6%	0.6%	2.0%	-17.6%	13.0%	19.4%	29.4%
Ô tô và phụ tùng	0.4%	0.3%	0.4%	0.3%	0.5%	0.4%	0.3%	0.4%	0.5%	0.5%	0.6%	-1.9%	-1.9%	-2.4%	-14.8%	-2.4%	6.7%	8.1%
Viễn thông	0.7%	0.8%	0.6%	0.4%	0.5%	0.3%	0.5%	0.3%	0.2%	0.4%	1.0%	2.7%	2.7%	7.5%	-36.0%	36.8%	131.2%	147.4%
Y tế	0.3%	0.4%	0.4%	0.3%	0.4%	0.5%	0.5%	0.3%	0.3%	0.4%	-0.1%	-0.7%	-0.7%	-0.4%	1.7%	8.5%	13.5%	10.6%
Bảo hiểm	0.2%	0.3%	0.5%	0.3%	0.3%	0.5%	0.2%	0.1%	0.2%	0.3%	0.4%	2.0%	2.0%	2.4%	-6.9%	3.5%	3.3%	6.2%
Truyền thông	0.1%	0.1%	0.1%	0.2%	0.1%	0.2%	0.1%	0.1%	0.1%	0.1%	0.4%	-5.8%	-5.8%	-3.9%	-11.8%	-1.7%	19.7%	-1.1%

Khối ngoại bán ròng các cổ phiếu Ngân hàng

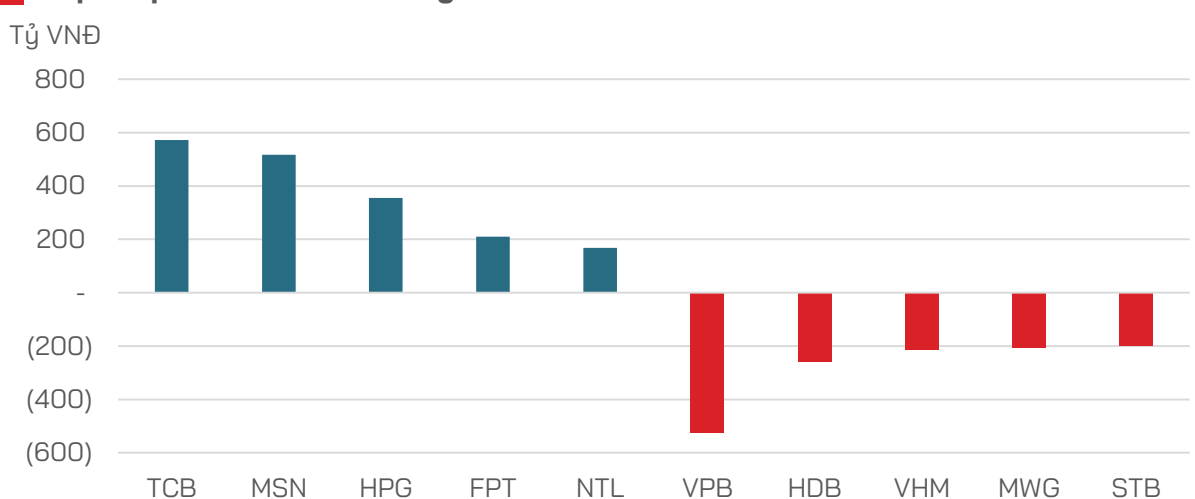
Giao dịch Khối ngoại theo ngành (tỷ VNĐ)



Giao dịch NĐT nước ngoài (theo tuần)

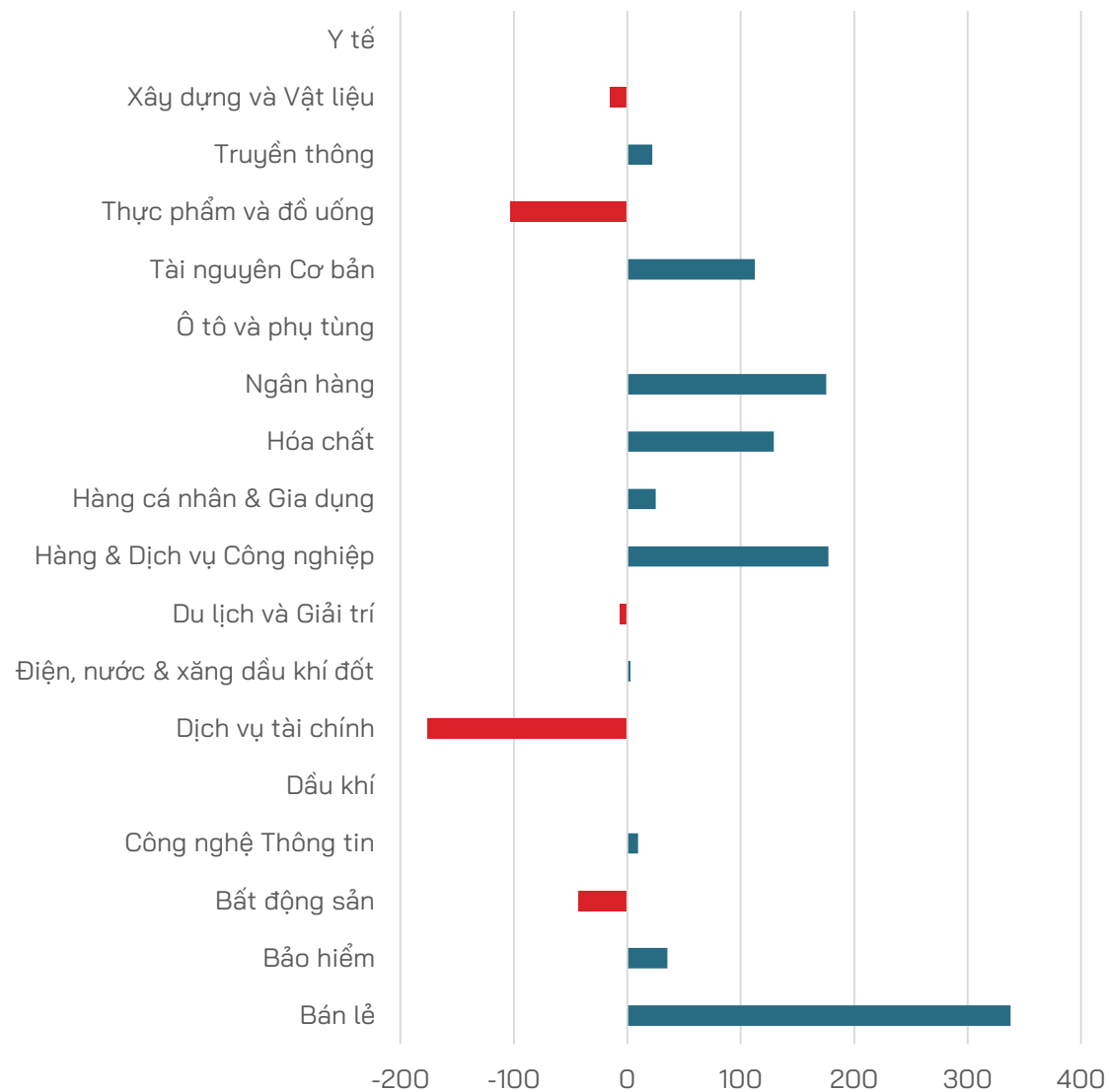


Top cổ phiếu mua bán ròng

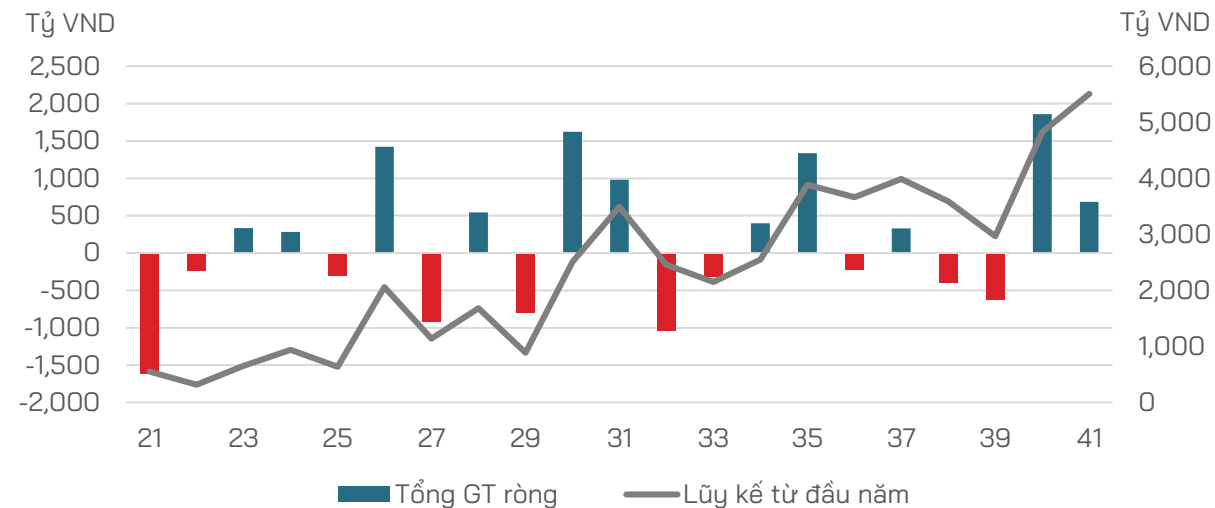


Nhóm Tự doanh mua ròng các cổ phiếu Bán lẻ

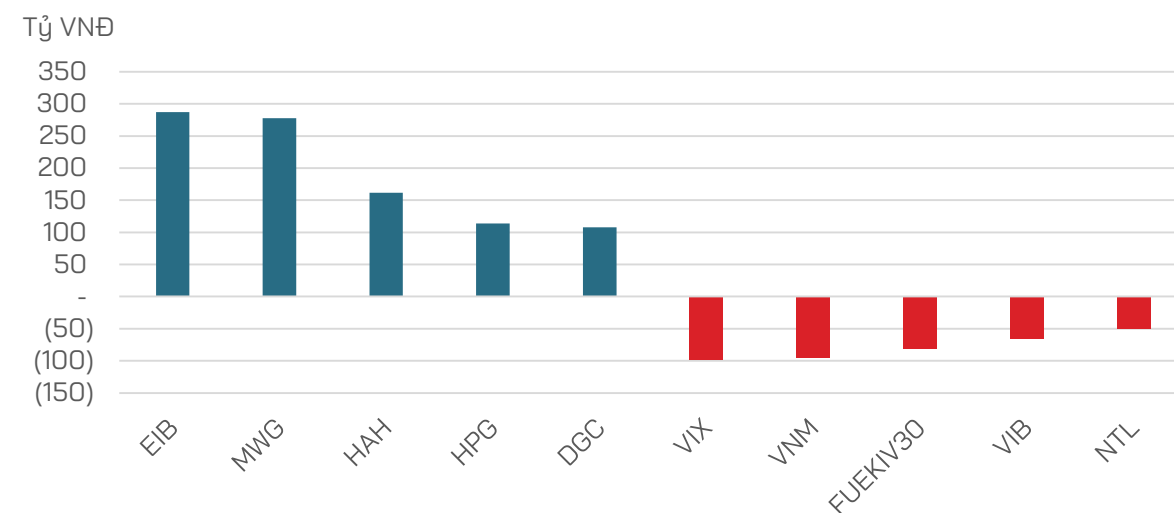
Giao dịch Tự doanh theo ngành (tỷ VNĐ)



Giao dịch Tự doanh (theo tuần)



Top cổ phiếu mua bán ròng



Sự bứt phá bất ngờ của các cổ phiếu vốn hóa lớn (VHM, MSN) đã đẩy VN-Index nhanh chóng trở lại trạng thái cân bằng. Hệ thống động lượng xu hướng gần như không phát tín hiệu nào đáng kể, tức không có xu hướng nào chiếm ưu thế rõ nét trong ngắn hạn.

Ở khung thời gian trung hạn, thị trường vẫn tiếp tục giằng co trong xu hướng tăng giá, đồng thời đối mặt với ngưỡng cản tâm lý rất mạnh tại 1,300 điểm. Tuy nhiên, biên độ dao động của VN-Index đã giảm mạnh cho thấy nhiều khả năng tích lũy hơn là phân phối. Do đó, kịch bản rõ nét nhất và duy nhất của chúng tôi trong tuần này là VN-Index tiếp tục củng cố, dao động quanh biên độ 1,260-1,290 điểm.



- **Nhận định:** Như nhận định ở trên, chúng tôi cho rằng thị trường nhiều khả năng sẽ tiếp tục củng cố quanh biên độ 1,260-1,290 điểm. Dòng tiền đã chuyển hóa từ các cổ phiếu Ngân hàng sang các cổ phiếu có hiệu suất thấp trước đó (gồm có Chứng khoán, Phần mềm, Logistic và Bất động sản) theo đúng logic, chúng tôi cho rằng dòng tiền sẽ tiếp tục “chuẩn hóa” sang các nhóm ngành này trong thời gian tới, ngoài ra thị trường nhiều khả năng sẽ tiếp tục phân hóa rất cao do đến kỳ Báo cáo Quý 3. Chúng tôi khuyến nghị Nhà đầu tư giữ tỷ trọng cổ phiếu ở trạng thái cân bằng ($\leq 50\%$ tổng NAV) trong giai đoạn chỉ số VN-Index tiệm cận kháng cự mạnh 1,300 điểm và điểm rơi mùa Báo cáo Quý 3/2024. Trong tuần này, sự kiện đáng chú ý gồm có Phiên đảo hạn phái sinh vào thứ 5 (17/10) và Công bố Các ước tính về Kết quả kinh doanh của các Doanh nghiệp niêm yết trong Quý 3/2024.

- **CPI của Mỹ** đã tăng 0.2% vào tháng 9 sau khi tăng 0.2% vào tháng 8. Trên cơ sở 12 tháng, CPI đã tăng 2.4% và là mức tăng theo năm nhỏ nhất kể từ tháng 2/2021, theo sau mức tăng 2.5% vào tháng 8
- **Số việc làm phi nông nghiệp của Mỹ** tăng vọt 254,000 trong tháng 9, vượt xa dự báo tăng 150,000 việc làm từ các chuyên gia
- **Fed công bố biên bản cuộc họp tháng 9**, lý do quyết định hạ lãi suất mạnh tay nhằm cân bằng giữa hai mục tiêu hạ nhiệt lạm phát và không làm tổn hại đến thị trường lao động
- **Trung Quốc** áp thuế quan lên rượu brandy châu Âu để trả đũa thuế xe điện
- **Ngân hàng trung ương Trung Quốc** quyết định lập Cơ chế Hoán đổi Chứng khoán, Quỹ và Công ty bảo hiểm, với quy mô ban đầu là 500 tỷ nhân dân tệ nhằm "phát triển thị trường vốn lành mạnh, ổn định."
- **Ngân hàng Trung ương Hàn Quốc (BoK)** cắt giảm 0.25% lãi suất cơ bản xuống còn 3.25%, đây là lần cắt giảm lãi suất đầu tiên của BoK kể từ khi Fed bắt đầu thắt chặt chính sách tiền tệ vào tháng 3/2022
- **Chủ tịch EC kêu gọi Trung Quốc** điều chỉnh cách thức giải quyết tranh chấp thuế quan với châu Âu, cân bằng lại các mối quan hệ kinh tế để có sự công bằng hơn về cạnh tranh và sân chơi bình đẳng hơn
- **Ngân hàng Dự trữ New Zealand** đã quyết định cắt giảm lãi suất cơ bản thêm 50 điểm cơ bản

- **Trung Quốc bơm** 28 tỷ USD cho các địa phương làm dự án
- **Trung Quốc áp thuế** quan lên rượu brandy châu Âu để trả đũa thuế xe điện
- **World Bank** cho rằng kinh tế Trung Quốc chỉ tăng trưởng 4.3% trong 2025, trong báo cáo cập nhật công bố ngày 8/10.
- **Lạm phát tại Eurozone tháng 9** đã giảm xuống 1.8%, lần đầu tiên trong hơn ba năm chỉ số này xuống dưới mức mục tiêu 2% của ECB
- **Trái phiếu Chính phủ Trung Quốc** tăng giá, phản ánh lo ngại về tính hiệu quả của gói kích thích kinh tế
- **Hàn Quốc** sẽ gia nhập vào 1 trong 3 chỉ số trái phiếu lớn của thế giới
- **Doanh thu Quý 3 TSMC tăng vọt 39%:** Dấu hiệu ngành công nghiệp AI vẫn phát triển mạnh mẽ
- **World Bank:** Sự suy giảm của Trung Quốc có thể sâu sắc hơn, gây áp lực lên Đông Á
- **EU** thông qua mức thuế lên đến 45% đối với xe điện Trung Quốc, thời gian kéo áp thuế ít nhất 5 năm
- **Trung Quốc** không tung gói kích thích lớn, chỉ công bố tăng chi tiêu tài khóa vào hạ tầng, nhà đầu tư vẫn chưa thỏa mãn.
- **Trung Quốc** tung gói hỗ trợ 500 tỷ nhân dân tệ cho thị trường chứng khoán

- **Việt Nam tăng trưởng 7.4% quý 3** bất chấp siêu bão Yagi, HSBC nâng dự báo GDP 2024 lên 7%
- **Chính phủ đặt mục tiêu năm 2025**, tăng trưởng GDP khoảng 6.5-7% và phấn đấu đạt tăng trưởng cao hơn (7-7.5%) để hết 2025 xếp hạng 31-33 thế giới về quy mô GDP
- **Chính phủ** đề xuất thủ tục đầu tư đặc biệt để thu hút nhà đầu tư chiến lược
- **Quốc hội** phân bổ thêm hơn 24,000 tỷ đồng cho đầu tư công
- **Trong 9 tháng năm nay, kim ngạch xuất khẩu cá tra của Việt Nam** đạt 1.5 tỷ USD, tăng 9% so với cùng kỳ năm trước, các thị trường chính gồm: Trung Quốc, Mỹ, EU, Brazil
- **Xuất khẩu tăng, hàng Việt Nam dính kiện nhiều:** Trong tháng 9/2024, Việt Nam liên tiếp nhận 4 thông báo khởi xướng điều tra phòng vệ với hàng hóa xuất khẩu sang Mỹ, Thái Lan, Ấn Độ, Nam Phi, với mặt hàng thép, lốp xe và cả những sản phẩm có trị giá xuất khẩu không hề lớn
- **Xuất khẩu thủy sản trong 9 tháng đầu năm 2024** tăng 8.5% so với cùng kỳ năm ngoái, đến cuối năm có thể hoàn thành vượt mức mục tiêu mang về 10 tỷ USD
- **Lợi nhuận ngân hàng trong quý III/2024** có cải thiện, nhưng chưa được như kỳ vọng và bức tranh lợi nhuận ngân hàng trong 3 quý đầu năm có sự phân hóa ngày càng rõ nét

- **Theo Cục Hải quan**, lượng thép cuộn cán nóng (HRC) nhập khẩu vào Việt Nam trong tháng 9 đã tăng đột biến lên 1.2 triệu tấn, cao hơn 34% so với tháng trước và gấp hơn 2 lần sản lượng sản xuất trong nước, bất chấp điều tra chống bán phá giá
- **Tập đoàn Điện lực Việt Nam (EVN)** thông báo điều chỉnh tăng giá bán lẻ điện trung bình thêm 4.8%
- **Dòng vốn 1.5 tỷ USD từ Tập đoàn nhà cựu tổng thống Donald Trump dự kiến đầu tư vào Hưng Yên** cho thấy ngành khách sạn tại Việt Nam vẫn đang duy trì sức hút lớn của giới đầu tư. Song, sự tham gia ngày càng nhiều của những doanh nghiệp hùng mạnh cũng tạo ra sự cạnh tranh khốc liệt
- **Kiều hối về TP.HCM** đạt gần 5.5 tỷ USD sau 9 tháng
- **TPHCM:** Nhiều hồ sơ giao dịch BĐS vẫn bị Chi cục Thuế trả lại, do nghi ngờ kê khai giá trị giao dịch thấp hơn thực tế dù đã có đủ giấy tờ chứng minh giá bán thực
- **CBRE:** Nguồn cung căn hộ Tp.HCM thấp chưa từng thấy, giá bán trên dưới 50 triệu đồng/m² ngày càng khó tìm kiếm
- **Bộ GTVT** đề xuất lùi thời gian hoàn thành Sân bay Long Thành vào năm 2026
- **FTSE Russell:** thị trường chứng khoán Việt Nam vẫn chưa được nâng hạng, cần duy trì tốc độ thay đổi nếu muốn đạt mục tiêu năm 2025


- **Vietjet và Castlake** trao thỏa thuận thu xếp tài chính cho 4 tàu bay Airbus trị giá 560 triệu USD
- **Vietjet và CFM International** ký kết thỏa thuận cho hơn 400 động cơ LEAP-1B
- **CTG:** HĐQT chốt kế hoạch lãi trước thuế năm 2024 đạt 26,300 tỷ đồng, tăng 8.7%; Tổng tài sản tăng 8-10%; Nợ xấu dưới 1.8%.
- **VIC:** Vingroup bắt tay với TCT Đường sắt Việt Nam (VNR), trạm sạc công cộng V-Green sẽ xuất hiện ở nhà ga
- **VIC:** Vingroup bảo lãnh thanh toán 6,500 tỷ đồng trái phiếu do VinFast phát hành
- **VinFast** huy động 2,000 tỷ trái phiếu với lãi suất 13,5%/năm
- **Vinhomes** triển khai mua 370 triệu cổ phiếu quỹ từ 23/10
- **MSN:** Masan được dự báo lợi nhuận sau thuế Q3 tăng 1250% YoY - Chứng khoán SSI
- **PDR:** Dự án KĐT Bắc Hà Thanh được cấp phép xây dựng đ 2, kỳ vọng mang lại nguồn tài chính dồi dào những năm tới
- **FMC:** Sao Ta (FMC) đạt doanh số kỷ lục trong quý 3
- **HHV:** Đèo Cả (HHV) gặp khó trong 4 dự án cao tốc, phải trực tiếp gửi văn bản cho Thủ tướng tháo gỡ khó khăn
- **VGC:** Muốn rút tối thiểu 306 tỷ đồng thành lập Cty con tại Phú Thọ

- **BCM:** Muốn rút bớt tài sản bảo đảm lô trái phiếu mệnh giá 800 tỷ đồng
- **GMD:** Lên kế hoạch đầu tư dự án cảng Nam Đình Vũ - giai đoạn 3 với diện tích 23 ha sau khi các giai đoạn trước đã hoạt động hết công suất.
- **APH:** Bảo lãnh cho Nhựa Hà Nội vay vốn tại Ngân hàng Thương mại Taipei Fubon, giá trị khoản vay được bảo lãnh là 4 triệu USD, tương đương hơn 99.36 tỷ đồng
- **HPG:** Quý 3/2024, doanh thu đạt hơn 34,000 tỷ đồng, tăng 19% so với cùng kỳ. Lũy kế 9 tháng, ghi nhận hơn 105,000 tỷ đồng doanh thu, tăng 23% so với cùng kỳ và hoàn thành 75% kế hoạch năm. Hòa Phát dự kiến có sản phẩm chạy thử lò cán nóng tại Dung Quất 2 cuối 2024, mảng container bắt đầu khởi sắc
- **PC1:** Ngày 9/10/2024 tại Thủ đô Manila, Philippines, PC1 cùng đối tác đã ký hợp đồng tổng thầu EPC Nhà máy điện gió Camarines Sur, công suất 58.5 MW
- **PVT:** ước tính doanh thu đạt 8,100 tỷ đồng, tương đương 125% kế hoạch 9 tháng, lợi nhuận trước thuế đạt 1,200 tỷ đồng, tương đương 172% kế hoạch 9 tháng
- **BAF:** Xin ý kiến Cổ đông phát hành 65 triệu cổ phiếu riêng lẻ với giá thấp hơn 30.18% thị trường
- **CII:** Được chấp thuận chủ trương đầu tư dự án quy mô 5.2 ha tại khu vực phía tây TP.HCM

CÔNG TY CỔ PHẦN CHỨNG KHOÁN HD (HDS)

 www.hdbs.vn


TRỤ SỞ CHÍNH

 23A-B Nguyễn Đình Chiểu, Phường Đakao, Quận 1, TP. Hồ Chí Minh

 +84 287 3076966

 +84 286 2838666


CHI NHÁNH HÀ NỘI


 Tầng 5, 32 Trần Hưng Đạo, Phường Phan Chu Trinh, Quận Hoàn Kiếm, TP. Hà Nội

 +84 243 359 8866

 +84 243 351 8866

PHÒNG NGHIÊN CỨU VÀ PHÂN TÍCH

 hdbs.vn/trung-tam-phan-tich

 research@hdbs.vn

TUYÊN BỐ MIỄN TRỪ TRÁCH NHIỆM

Các thông tin về thị trường được cung cấp trên đây do Bộ phận Nghiên cứu và Phân tích thu thập từ các nguồn được coi là đáng tin cậy, tuy nhiên HDS không đảm bảo sự chính xác và đầy đủ của các nguồn thông tin này. Các nhận định trong bản báo cáo này được đưa ra dựa trên cơ sở phân tích chi tiết và cẩn thận, theo đánh giá chủ quan của chúng tôi, là hợp lý trong thời điểm đưa ra báo cáo.

Việc cung cấp các thông tin này chỉ phục vụ mục đích tham khảo, HDS không chịu bất kỳ trách nhiệm nào về bất kỳ tổn thất nào gây ra do việc sử dụng thông tin trên đây vào hoạt động kinh doanh. Các thông tin trên đây hoàn toàn có thể thay đổi theo diễn biến của thị trường và HDS không có trách nhiệm phải thông báo về những sự thay đổi này.

Bản tin này là sản phẩm và tài sản của HDS. Mọi hành vi sao chép sửa đổi, in ấn mà không có sự đồng ý của HDS đều là trái luật.