

BÁO CÁO THỊ TRƯỜNG











TUẦN 41.2024
(07 - 11/10/2024)



- ❖ **VN-Index đóng cửa tuần giao dịch thứ 40.2024 tại 1,270.6 điểm, giảm -20.32 điểm (tương đương -1.57%) với tiêu điểm vẫn là nhóm cổ phiếu Ngân hàng.** Thị trường chỉ có 1 phiên tăng và 4 phiên giảm với lực bán chủ động áp đảo so với lực mua, do các nhóm Nhà đầu tư có xu hướng chốt lời khi thị trường tiến sát đến vùng kháng cự cứng 1,300 điểm. Giá trị giao dịch của VN-Index vẫn ở mức cao khi đạt 18,542 tỷ đồng, giảm -4.3% so với tuần trước và tăng +5.6% so với trung bình 5 tuần gần nhất.
- ❖ **Nhóm Ngân hàng tiếp tục là tiêu điểm khi tiếp tục hút dòng tiền với tỷ trọng áp đảo so với ngành khác.** Ngoài ra, dòng tiền tăng ở các nhóm ngành như Bất động sản, Chứng khoán, Bán lẻ. Đáng chú ở nhóm Thép đã ghi nhận dòng tiền cải thiện trong 3 tuần liên tiếp. Mặc dù thu hút dòng tiền nhưng cổ phiếu các nhóm Ngân hàng, Chứng khoán, Bất động sản ở mức kém tích cực.
- ❖ **Cả 3 nhóm vốn hóa lớn (VN30), vừa (VNMID) và nhỏ (VNSML) đều giảm điểm đồng thuận với VN-Index lần lượt -1.21%, -1.99% và -1.69% so với tuần trước.** Sức mạnh dòng tiền, nhóm vốn hóa lớn có tỷ trọng dòng tiền giảm trong tuần 40 khi tăng từ 57.1% xuống mức 52.0%. Ngược lại, nhóm vốn hóa vừa và nhỏ đều chứng kiến tỷ trọng dòng tiền tăng lần lượt từ 35.0% và 7.9% lên mức 39.1% và 8.8%.
- ❖ **Nhóm nhà đầu tư Cá nhân và Tổ chức trong nước bán ròng 2,157.2 tỷ đồng và 146.1 tỷ đồng.** Trong khi đó, Nhóm nhà đầu tư Nước ngoài và Nhóm Tự doanh mua ròng 444.7 tỷ đồng và 1,858.6 tỷ đồng.
- ❖ **Nhận định:** VN-Index nhiều khả năng sẽ bước vào nhịp điều chỉnh trong tuần tiếp theo, trong bối cảnh dòng tiền trên thị trường có dấu hiệu suy yếu và phân hóa rõ rệt. Tuy nhiên, mức độ rủi ro vẫn được đánh giá ở ngưỡng thấp. Đây cũng là thời điểm cận kề công bố Báo cáo tài chính Quý 3.2024, tạo ra sự phân hóa mạnh mẽ giữa các nhóm cổ phiếu, mở ra cơ hội cho những ngành có triển vọng tích cực. Chúng tôi vẫn giữ quan điểm VN-Index khả năng vượt mốc 1,300 điểm vào cuối năm 2024, nhờ chính sách tiền tệ nới lỏng giúp cải thiện thanh khoản, đây sẽ là nền tảng tăng trưởng lợi nhuận tích cực cho năm 2025. Các nhà đầu tư nên tập trung vào việc chọn lọc cổ phiếu có tiềm năng và theo dõi sát diễn biến thị trường để tận dụng cơ hội trong giai đoạn này.

Diễn biến chỉ số chứng khoán thế giới

Index	Chỉ số	% 1 Tuần	% 1 Tháng	% YTD	% 1 Năm
Chỉ số thị trường thế giới					
Dow Jones	42,352.8	0.1%	5.0%	12.4%	26.8%
S&P 500	5,751.1	-0.2%	6.3%	20.6%	33.5%
Nasdaq	18,137.9	-0.3%	8.7%	20.8%	35.0%
Europe	4,955.0	-0.9%	4.6%	9.6%	19.6%
Japanese	39,447.5	4.1%	8.4%	17.9%	27.3%
Korea	2,594.8	0.1%	2.0%	-2.3%	7.7%
China	3,336.5	0.0%	20.6%	12.2%	7.3%
HongKong	23,010.0	8.9%	31.9%	35.0%	31.6%
Taiwan	22,302.7	0.4%	4.1%	24.4%	35.0%
India	25,014.6	-3.1%	0.7%	15.1%	27.3%
Indonesia	7,504.7	-0.3%	-2.8%	3.2%	9.0%
Thailand	1,449.6	-0.1%	1.4%	2.3%	0.7%
VietNam	1,270.6	-1.6%	-0.4%	12.5%	12.6%
Hàng hóa					
Brent Oil (USD/bbl)	77.8	8.4%	9.4%	0.9%	-8.1%
WTI Oil (USD/bbl)	74.2	8.8%	9.6%	3.6%	-10.4%
Gold (USD/ounce)	2,665.2	0.2%	6.1%	27.4%	43.0%
Yield Trái phiếu Chính phủ Mỹ					
U.S 1Y (%)	4.2	5.3%	2.4%	-11.2%	-21.9%
U.S 10Y (%)	4.0	4.8%	6.8%	2.7%	-16.0%

Lịch sự kiện công bố thông tin tuần 41.2024			Quan trọng
Thứ Hai 07/10		EU: Eurozone họp bộ trưởng tài chính	★
		Anh: Giám Sát Doanh Số Bán Lẻ của BRC Tháng 9	★
Thứ Ba 08/10		Mỹ: Cán Cân Mậu Dịch Tháng 8	★
		Mỹ: Triển Vọng Năng Lượng Ngắn Hạn theo EIA	★
Thứ Tư 09/10		Mỹ: Biên Bản Họp của FOMC	★★
		Mỹ: Dự Trữ Dầu Thô	★
Thứ Năm 10/10		EU: ECB Công Bố Báo Cáo Cuộc Họp Chính Sách Tiền Tệ	★
		Mỹ: Đề Nghị Trợ Cấp Thất Nghiệp Lần Đầu và Chỉ Số CPI Tháng 9	★★
Thứ Sáu 11/10		Anh: GDP Tháng 8	★
		Mỹ: Chỉ Số Giá Sản Xuất PPI Tháng 9	★

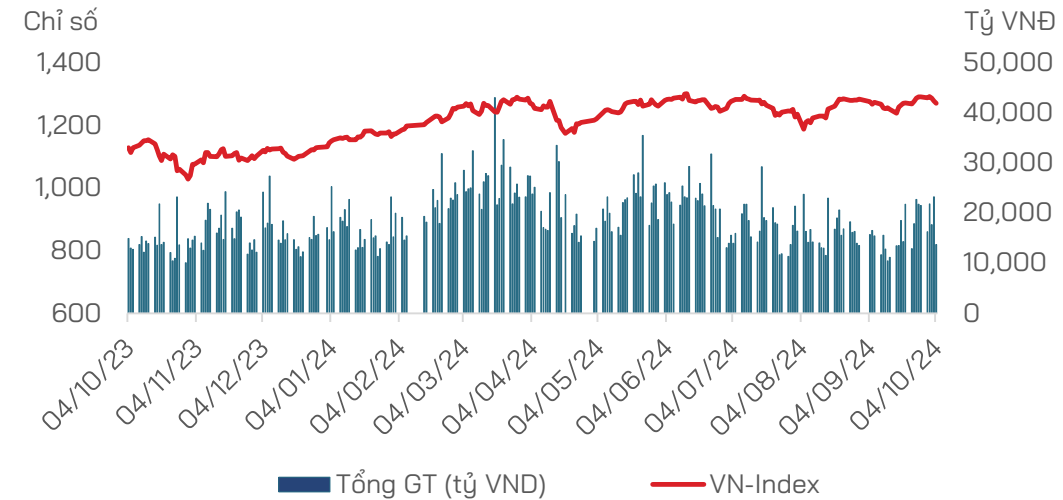
(* Dữ liệu được cập nhật vào ngày 07/10/2024

Nguồn: HDS tổng hợp

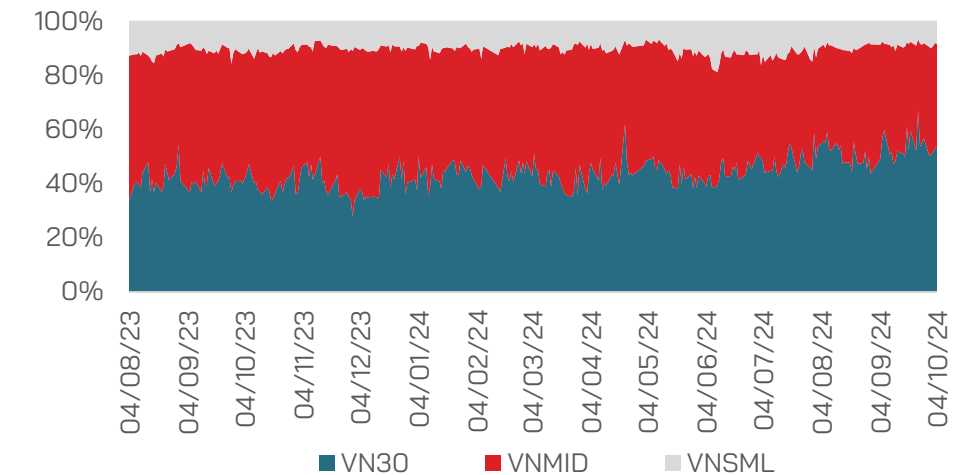
Bán chủ động tăng mạnh, dòng tiền vẫn tiếp tục tập trung vào nhóm Ngân hàng

- **VN-Index đóng cửa tuần giao dịch thứ 40.2024** tại 1,270.6 điểm, giảm -20.32 điểm (tương đương -1.57%) với tiêu điểm vẫn là nhóm cổ phiếu Ngân hàng.
- **Thị trường chỉ có 1 phiên tăng và 4 phiên giảm** với lực bán chủ động áp đảo so với lực mua, do các nhóm Nhà đầu tư có xu hướng chốt lời khi thị trường tiến sát đến vùng kháng cự cứng 1,300 điểm.
- **Giá trị giao dịch của VN-Index vẫn ở mức cao khi đạt 18,542 tỷ đồng**, giảm -4.3% so với tuần trước và tăng +5.6% so với trung bình 5 tuần gần nhất.
- **Tổng giá trị giao dịch khớp lệnh bình quân phiên (tính trên cả 3 sàn)** trong tuần 40 đạt 18,229 tỷ đồng, tăng 4.2% so với tuần trước.
- **Nhóm Ngân hàng tiếp tục là tiêu điểm khi tiếp tục hút dòng tiền** với tỷ trọng áp đảo so với ngành khác (29.19%) mặc dù đã giảm từ mức đỉnh của tuần trước (31.1%). Ngoài ra, dòng tiền tăng ở các nhóm ngành như Bất động sản, Chứng khoán, Bán lẻ. Đáng chú ở nhóm Thép đã ghi nhận dòng tiền cải thiện trong 3 tuần liên tiếp. Mặc dù thu hút dòng tiền nhưng cổ phiếu các nhóm Ngân hàng, Chứng khoán, Bất động sản ở mức kém tích cực.
- **Sức mạnh dòng tiền: Theo khung tuần, nhóm vốn hóa lớn (VN30) có tỷ trọng dòng tiền giảm** trong tuần 40 khi tăng từ 57.1% xuống mức 52.0%. Ngược lại, nhóm vốn hóa vừa (VNMID) và nhỏ (VNSML) đều chứng kiến tỷ trọng dòng tiền tăng lần lượt từ 35.0% và 7.9% lên mức 39.1% và 8.8%.
- **Về Chỉ số: Cả 3 nhóm vốn hóa lớn, vừa và nhỏ đều giảm điểm đồng thuận với VN-Index** lần lượt -1.21%, -1.99% và -1.69% so với tuần trước.

Thanh khoản sàn HOSE



Tỷ trọng các nhóm vốn hóa



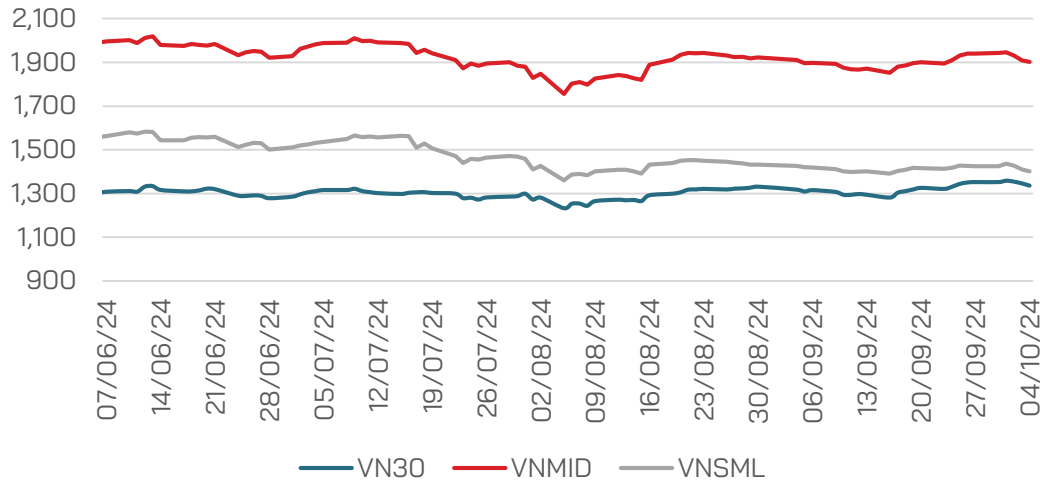
Các Quỹ ETF mua ròng tuần đầu tiên sau 9 tuần bán liên tiếp

- **Độ rộng của thị trường tiếp tục sang chiều hướng tiêu cực khi chỉ có 94 mã tăng/ 269 mã giảm**, nhóm vốn hóa lớn (VN30) đồng thuận khi chỉ có 6 cổ phiếu tăng/ 24 cổ phiếu giảm.
- **Nhóm nhà đầu tư Cá nhân bán ròng 2,157.2 tỷ đồng**, Trong đó, bán ròng nhóm Ngân hàng và Công nghệ Thông tin. Top bán ròng gồm có các cổ phiếu: TCB, VHM, FPT, VPB, MBB.
- **Nhóm nhà đầu tư Nước ngoài mua ròng 444.7 tỷ đồng**. Top mua ròng là nhóm Ngân hàng. Top mua ròng khớp lệnh của nước ngoài gồm các mã: TCB, FUEVFNND, FPT, VHM, MWG.
- **Nhóm Tự doanh mua ròng mạnh 1,858.6 tỷ đồng**. Top mua ròng các cổ phiếu nhóm Ngân hàng, Bất động sản. Top mua ròng gồm các cổ phiếu: VPB, PNJ, MBB, VHM, FPT.
- **Nhóm NĐT Tổ chức trong nước bán ròng -146.1 tỷ đồng**, top bán ròng gồm các cổ phiếu Ngân hàng, Top cổ phiếu bán ròng gồm: TCB, VHM, FPT, VPB, MBB, PNJ.
- **Trong tuần 40, các quỹ ETF mua ròng 381 tỷ đồng** (sau 9 tuần bán liên tiếp, với lực bán đã suy giảm cạn kiệt ở các tuần trước). Cụ thể, các quỹ trong nước tiếp tục mua ròng 444 tỷ đồng (với đóng góp chủ yếu từ quỹ VFM VNDiamond ETF +524.7 tỷ đồng). Ngược lại, các quỹ ngoại tiếp tục rút ròng 63 tỷ đồng với sự đóng góp từ quỹ Fubon FTSE VietNam ETF (-101 tỷ đồng).

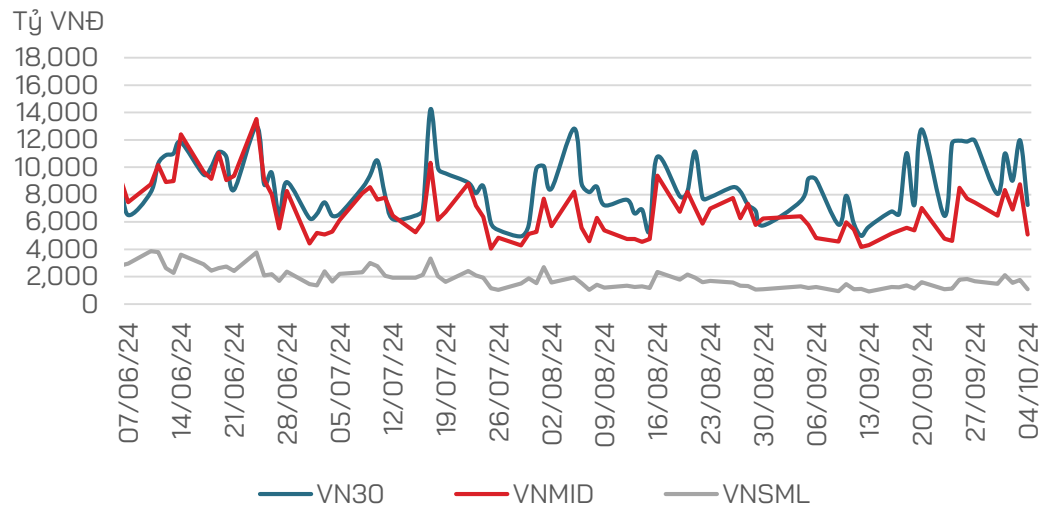
STT	Mã	Giá đóng cửa (D)	% thay đổi giá 1 tuần	P/E cơ bản
1	SSB	17,500	2.9%	10.6
2	TPB	17,250	2.1%	9.6
3	VPB	20,000	1.3%	13.1
4	HPG	26,200	0.6%	15.0
5	PLX	45,100	0.3%	15.7
6	VJC	105,300	0.2%	52.2
7	FPT	134,100	-0.1%	27.4
8	VCB	92,300	-0.2%	15.5
9	GAS	73,300	-0.3%	15.7
10	MSN	75,600	-0.4%	154.9
11	VIB	19,250	-0.5%	7.4
12	TCB	24,050	-0.6%	7.9
13	POW	12,950	-0.8%	28.0
14	BVH	42,850	-1.0%	17.6
15	SSI	27,300	-1.1%	17.4
16	SHB	10,850	-1.4%	4.8
17	STB	33,100	-1.5%	7.6
18	MWG	66,400	-1.6%	44.1
19	BID	49,200	-1.8%	12.3
20	ACB	25,400	-1.9%	6.9
21	MBB	25,100	-2.3%	6.2
22	GVR	34,900	-3.1%	50.3
23	SAB	56,600	-3.3%	17.1
24	VNM	68,500	-3.5%	14.8
25	HDB	27,300	-3.5%	6.6
26	VIC	41,000	-3.5%	44.3
27	CTG	35,600	-3.8%	9.4
28	VHM	41,500	-4.4%	7.8
29	BCM	67,900	-4.8%	26.4
30	VRE	18,300	-5.7%	9.3

Cả 3 nhóm vốn hóa đồng thuận với thị trường

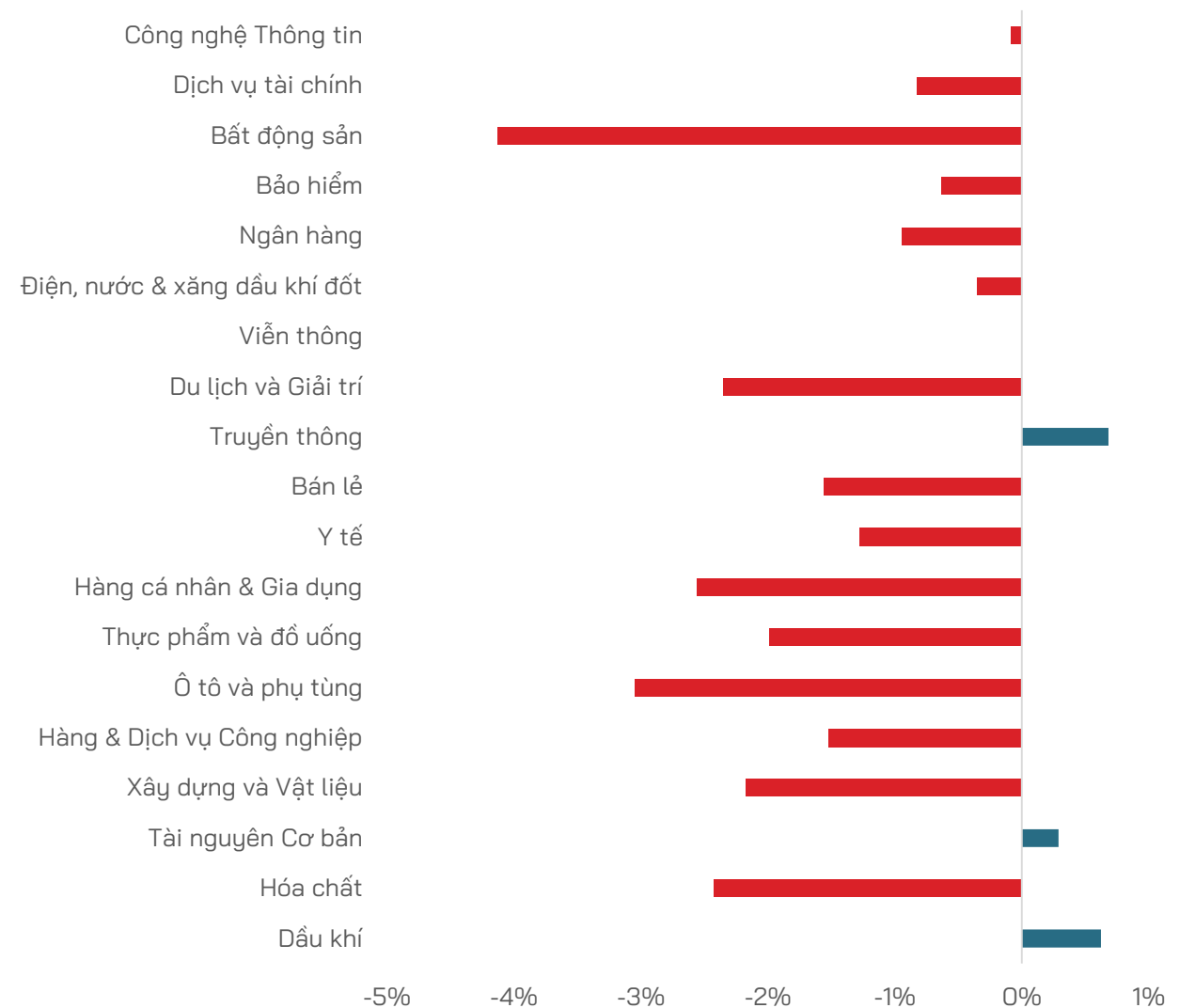
Chỉ số theo nhóm vốn hóa



Giá trị giao dịch theo nhóm vốn hóa

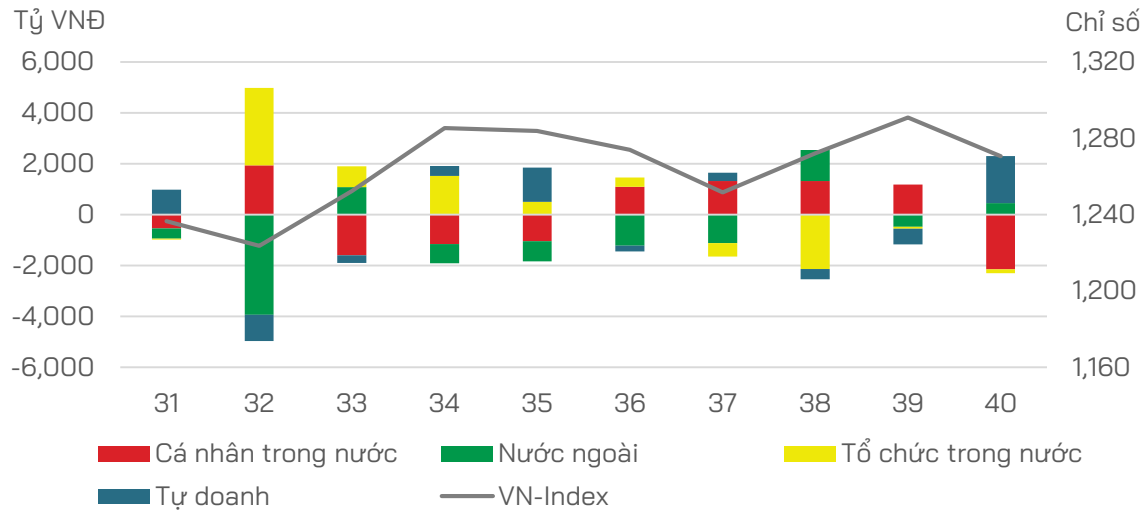


Biến động chỉ số ngành (% thay đổi)

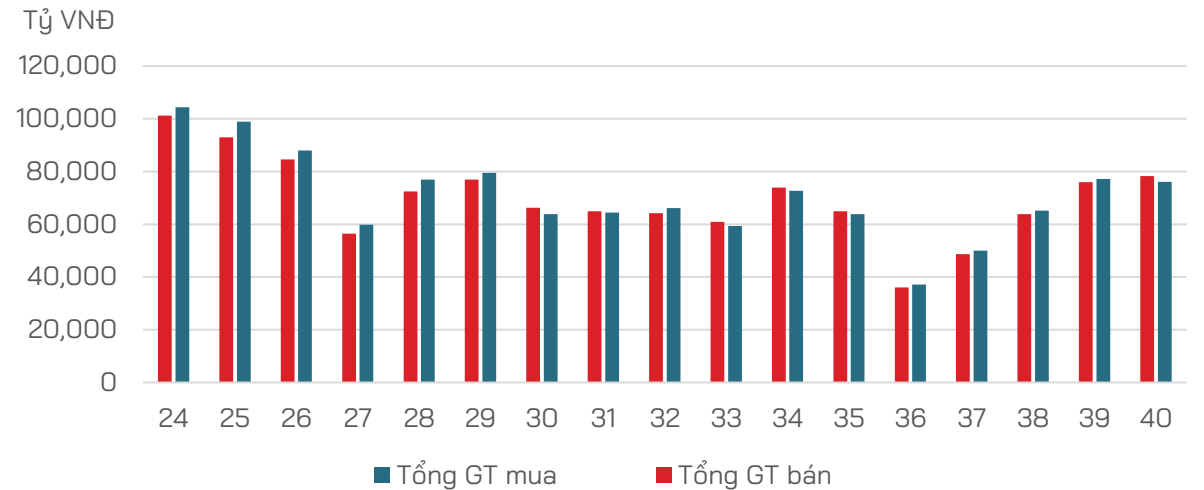


Nhóm nhà đầu tư cá nhân tiếp tục mua ròng các cổ phiếu Thép

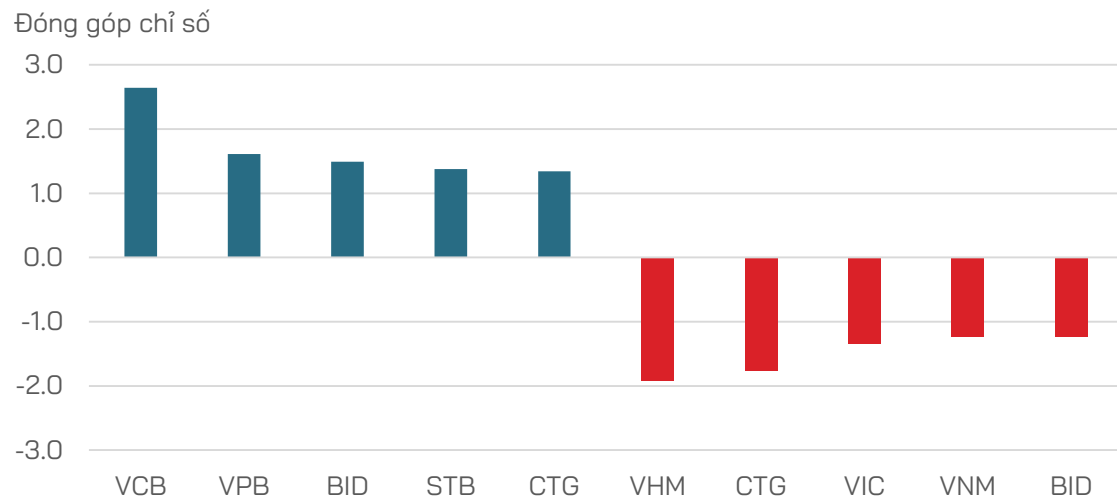
Phân loại Nhà đầu tư



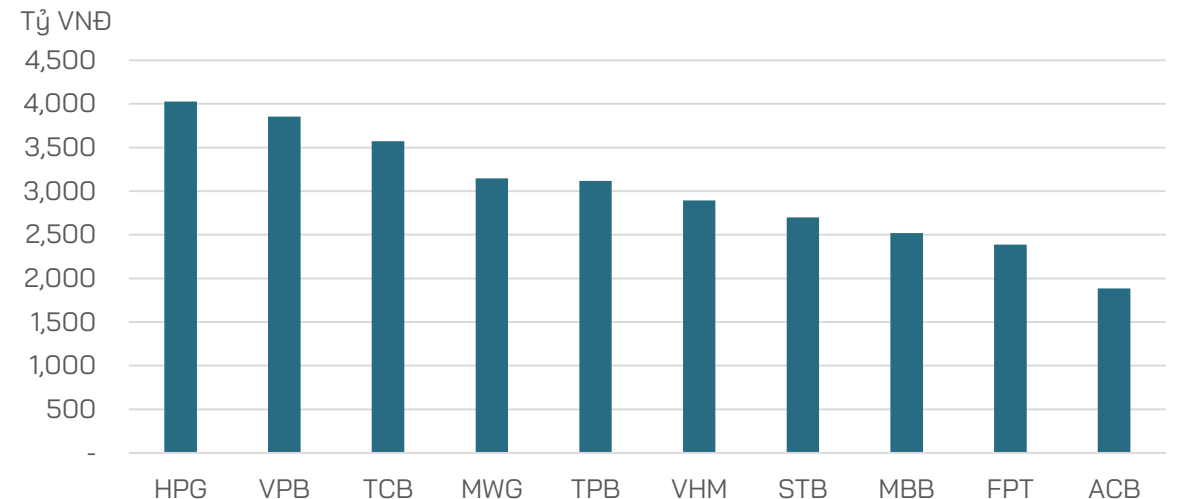
Tổng giá trị mua bán của NĐT cá nhân trên HOSE



Top Cổ phiếu ảnh hưởng đến chỉ số VN-Index

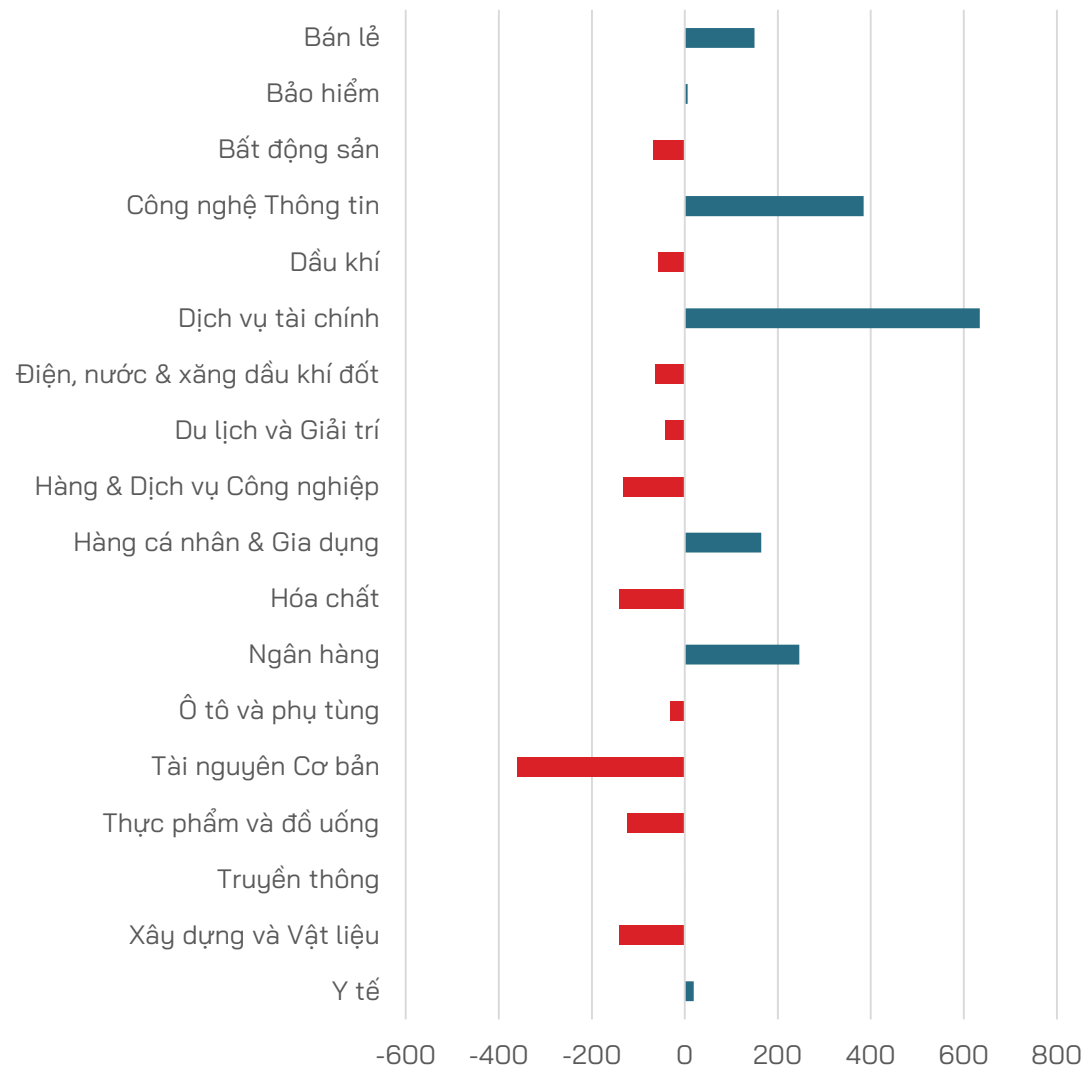


Top 10 cổ phiếu có GTGD lớn nhất

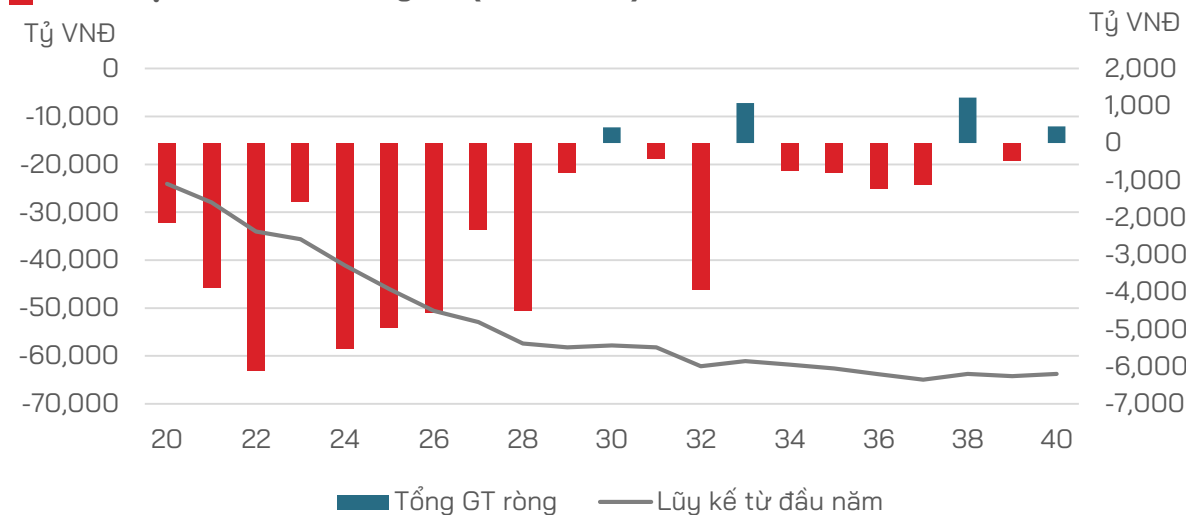


Khối ngoại mua ròng các cổ phiếu Ngân hàng

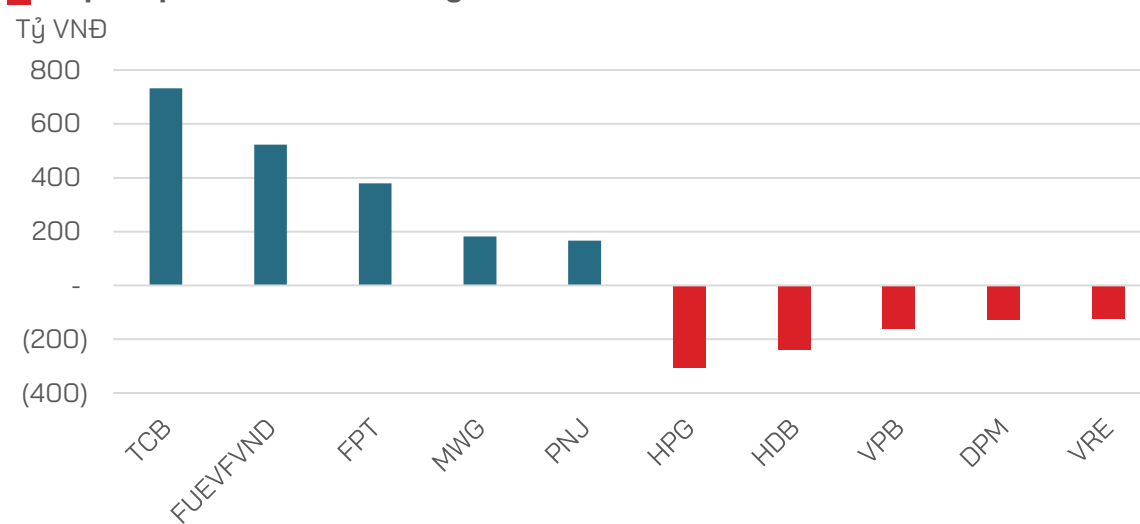
Giao dịch Khối ngoại theo ngành (tỷ VNĐ)



Giao dịch NĐT nước ngoài (theo tuần)

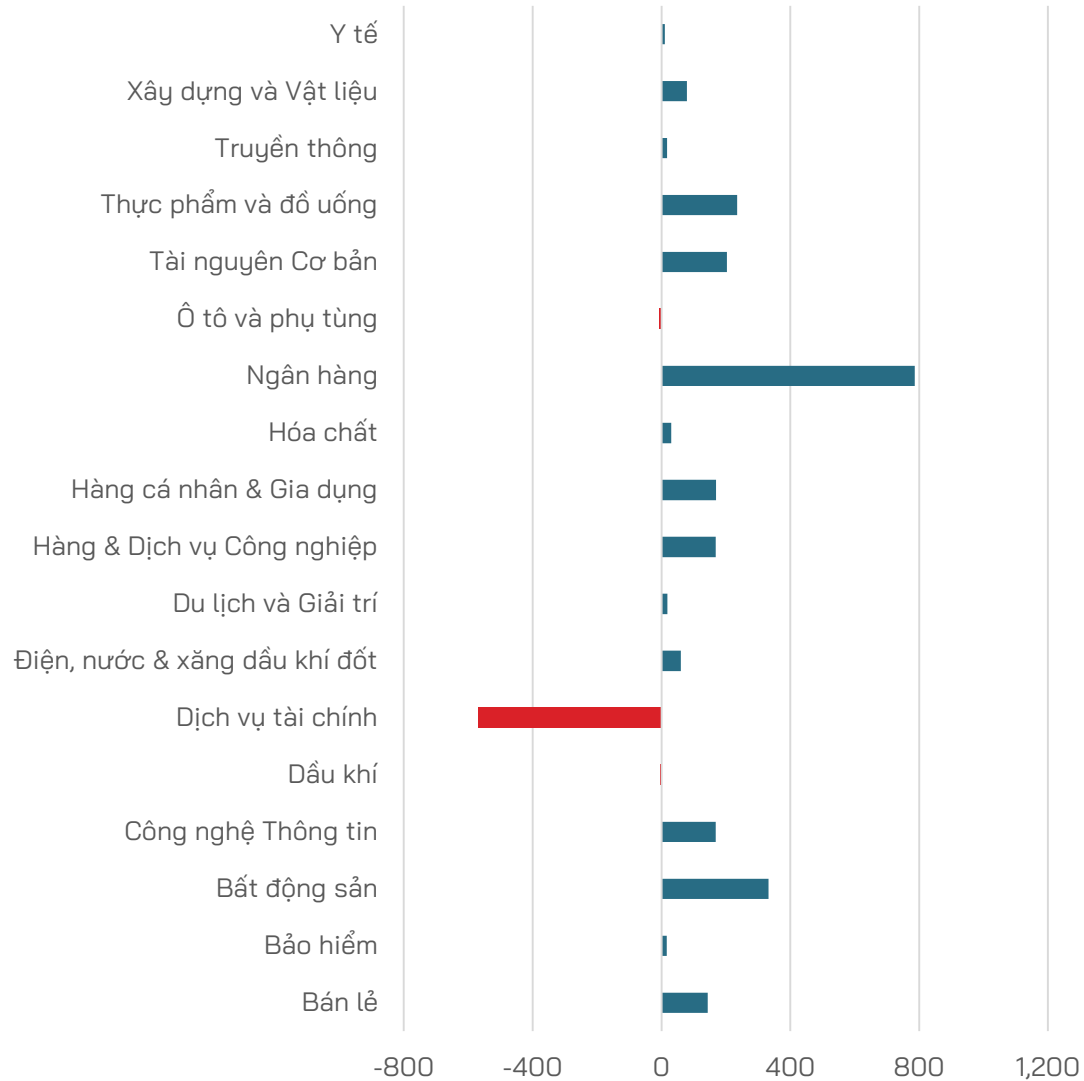


Top cổ phiếu mua bán ròng

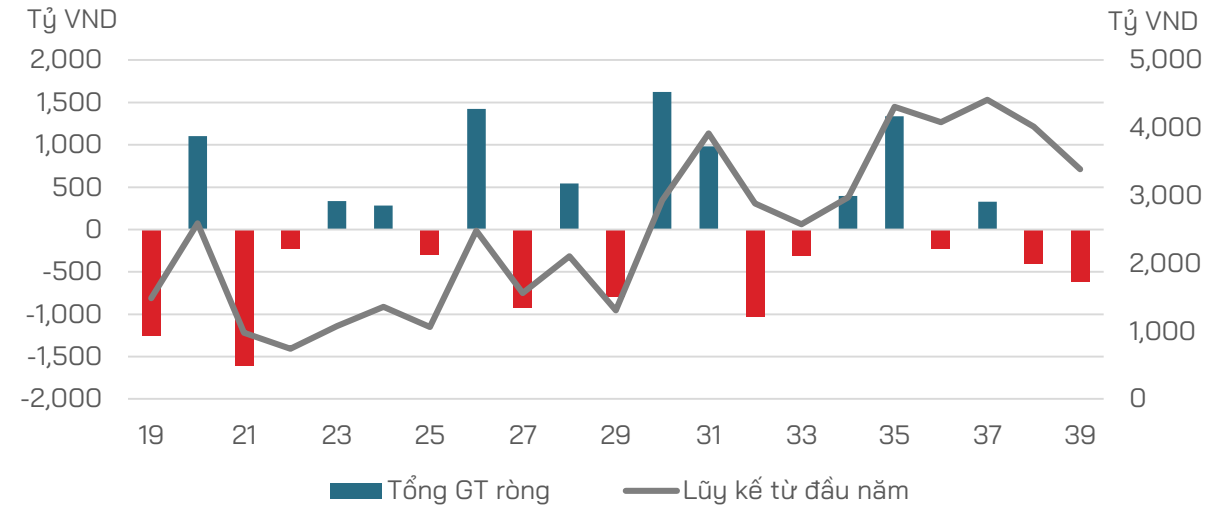


Nhóm Tự doanh cũng mua ròng các cổ phiếu Ngân hàng

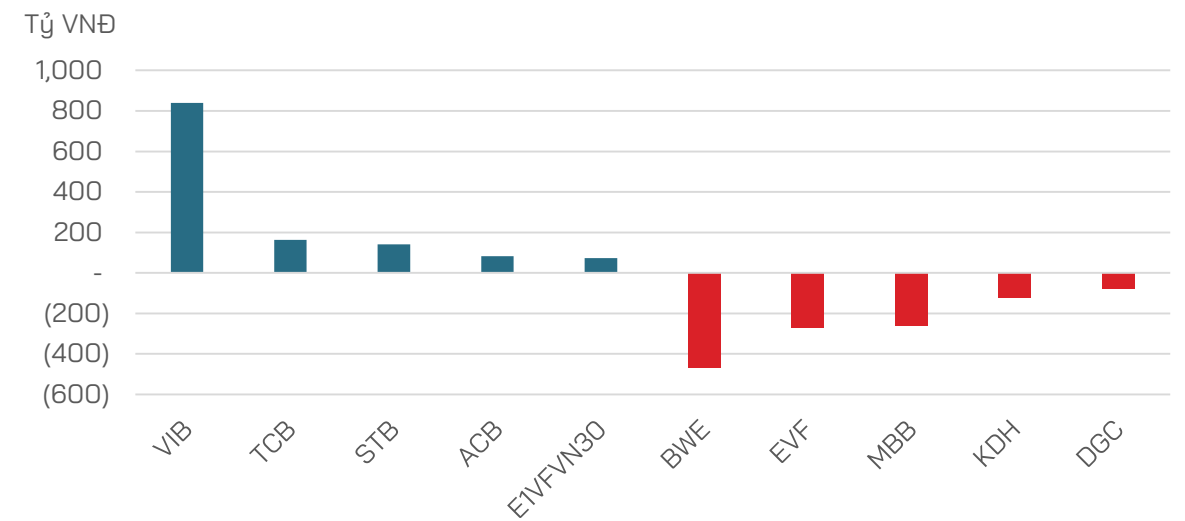
Giao dịch NĐT Tự doanh theo ngành (tỷ VNĐ)



Giao dịch Tự doanh (theo tuần)



Top cổ phiếu mua bán ròng



Thị trường đã điều chỉnh giảm trở lại vùng dao động cơ sở 1,263-1,273 điểm. Về cơ bản, VN-Index vẫn giữ xu hướng tăng giá trung dài hạn nhưng trong ngắn hạn đang phát đi những tín hiệu khá tiêu cực. Hệ thống động lượng xu hướng ở trạng thái bất định khi cả -DI () và +DI () đều giảm. Việc VN-Index liên tiếp thất bại khi tiến vào vùng đỉnh quanh mốc tâm lý 1,300 điểm có thể gây sức ép giảm điểm trên diện rộng để tái tích lũy lần nữa. Do đó, các kịch bản cho tuần tới nghiêng về phía tiêu cực nhiều hơn.

- **Kịch bản 1 (60%):** VN-Index tiếp dao động vùng 1,260-1,280 điểm
- **Kịch bản 2 (40%):** VN-Index giảm trở lại vùng 1,220-1,230 điểm

- **Nhận định:** VN-Index nhiều khả năng sẽ bước vào nhịp điều chỉnh trong tuần tiếp theo, trong bối cảnh dòng tiền trên thị trường có dấu hiệu suy yếu và phân hóa rõ rệt. Tuy nhiên, mức độ rủi ro vẫn được đánh giá ở ngưỡng thấp. Đây cũng là thời điểm cận kề công bố Báo cáo tài chính Quý 3.2024, tạo ra sự phân hóa mạnh mẽ giữa các nhóm cổ phiếu, mở ra cơ hội cho những ngành có triển vọng tích cực trong khi những nhóm ngành yếu kém sẽ gặp áp lực lớn hơn. Chúng tôi vẫn giữ quan điểm VN-Index khả năng vượt mốc 1,300 điểm vào cuối năm 2024, được hỗ trợ bởi các chính sách tiền tệ nới lỏng giúp cải thiện thanh khoản, đây sẽ là nền tảng tăng trưởng lợi nhuận tích cực cho năm 2025. Các nhà đầu tư nên tập trung vào việc chọn lọc cổ phiếu có tiềm năng và theo dõi sát diễn biến thị trường để tận dụng cơ hội trong giai đoạn này.



- **Báo cáo việc làm tích cực của Mỹ** đã mang đến triển vọng lạc quan hơn cho bitcoin, vốn đã giảm 6% hồi đầu tuần xuống còn khoảng 60,000 USD/BTC một phần do bất ổn ở khu vực Trung Đông.
- **Chỉ số giá chi tiêu tiêu dùng cá nhân (PCE) của Mỹ** tháng 8 tăng 2.2% so với cùng kỳ, thấp hơn dự báo 2.3% của các chuyên gia
- **Volkswagen kêu gọi EU** thay thế thuế quan bằng đầu tư từ Trung Quốc
- **BIS:** Các ngân hàng trung ương phải luôn cảnh giác với lạm phát trong thời kỳ biến động
- **Số việc làm phi nông nghiệp của Mỹ** tăng vọt 254,000 trong tháng 9, cao hơn nhiều so với mức 159.000 việc làm đã được điều chỉnh của tháng 8
- **Hôm thứ Sáu (4/10), Liên minh châu Âu (EU)** đã bỏ phiếu thông qua mức thuế quan chính thức áp dụng với xe điện chạy hoàn toàn bằng pin (BEV) do Trung Quốc sản xuất.
- **Việc làm mới của Mỹ** cao gấp rưỡi dự báo, Fed khó giảm mạnh lãi suất vào cuối năm
- **Nền kinh tế toàn cầu vẫn mạnh mẽ** trước nhiều thách thức
- **Trung Quốc** thúc đẩy đồng nhân dân tệ trong thanh toán xuyên biên giới
- **Trái phiếu bất động sản Trung Quốc** thu hút nhà đầu tư trở lại

- **Hàng loạt tỷ phú** chốt lời trên sàn chứng khoán trong bối cảnh thị trường tăng cao
- **Nhà đầu tư nước ngoài** mua mạnh trái phiếu châu Á sau khi Mỹ hạ lãi suất
- **Tỷ lệ tiết kiệm Châu Âu** cao nhất 3 năm, thị trường việc làm Anh Quốc hạ nhiệt, tăng trưởng tiền lương chậm đậy
- **BOJ:** Lương đang tăng giúp thúc đẩy chi tiêu, tạo điều kiện cho các đợt tăng lãi suất tiếp theo
- **EU và Trung Quốc** tiếp tục nỗ lực giải quyết bất đồng về xe điện
- **Trung Quốc giảm lãi vay mua nhà** sau thông báo phát tiền cho người dân
- **Chủ tịch Fed ngày 30/9** nói rằng Ủy ban Thị trường mở Liên bang (FOMC) “không có cảm giác vội vã để phải cắt giảm lãi suất một cách nhanh chóng”...
- **Những diễn biến gần đây về giá cả ở khu vực đồng euro** đã củng cố niềm tin của ECB về việc lạm phát sẽ sớm đạt mục tiêu đề ra - yếu tố làm cơ sở quan trọng để quyết định mức lãi suất mới
- **Mỹ** chính thức tăng gấp 4 lần mức thuế với xe điện Trung Quốc lên 100%, và tăng mạnh thuế hàng hóa Trung Quốc
- **Hàng hóa thế giới cuối tuần:** Dầu tăng hơn 9% trong tuần, vàng giảm, ca cao giảm 15%

- **GDP quý III bật tăng 7.4% YoY** bất chấp bão Yagi; Điểm sáng từ công nghiệp chế biến và dịch vụ
- **CPI tháng 9 tăng 0.29% MoM** do học phí, tiền thuê nhà, giá thực phẩm tăng sau bão
- **PMI tháng 9 còn 47.3 điểm**, ngành sản xuất Việt Nam suy giảm do bão Yagi
- **Tín dụng đến 30/9 tăng 9%**, NHNN nói mục tiêu 15% là hoàn toàn khả thi; Các ngân hàng dự báo cả năm chỉ tăng 13.2%
- **Bộ KH & ĐT cập nhật kịch bản tăng trưởng 2024**, quý IV phấn đấu đạt 7.6-8%, cả năm đạt và vượt 7%
- **Giải ngân vốn đầu tư công 9 tháng** mới đạt 47.29%, áp lực lớn trong quý cuối năm
- **Hơn 81.500 tỷ đồng trái phiếu đáo hạn trong quý IV/2024**, chủ yếu là bất động sản
- **Từ ngày 20/11 sẽ áp dụng quy định mới** về lãi suất tối đa với tiền gửi USD
- **Mỹ khởi xướng điều tra chống bán phá giá** và chống trợ cấp với thép CORE nhập khẩu từ Việt Nam và nhiều nước khác
- **Savills Việt Nam:** Giá chung cư ở HN tăng +28% YoY và +6% QoQ trong Q3; nguồn cung dồi dào và giao dịch sôi động

- **Phát triển công nghiệp bán dẫn:** ‘Chỉ bàn làm không bàn lùi’
- **Hà Nội kiểm tra dấu hiệu vi phạm** trong việc cổ phần hóa tại Hapro
- **Giá chung cư Hà Nội** thiết lập mức đỉnh mới, xấp xỉ 70 triệu đồng/m²
- **Hoa Kỳ khởi xướng** điều tra bán phá giá, chống trợ cấp thép CORE từ Việt Nam
- **Bức tranh trái chiều** của thị trường BĐS: Nơi tăng giá ‘bất chấp’, nơi nguội lạnh
- **Thủ tướng:** Dự án đường sắt tốc độ cao có ý nghĩa quan trọng đối với sự phát triển
- **Xuất nhập khẩu 9 tháng năm 2024** tăng 16.3% so với cùng kỳ, xuất siêu đạt 20.79 tỷ USD
- **Kim ngạch xuất khẩu thủy sản của Việt Nam** trong quý 3 đạt 2.76 tỷ USD, tăng gần 13% so với cùng kỳ năm ngoái
- **Ngành bảo hiểm** có quý tăng trưởng đầu tiên kể từ khủng hoảng niềm tin
- **Ấn Độ** chính thức dỡ bỏ lệnh cấm xuất khẩu gạo trắng non-basmati, giá gạo Thái Lan lao dốc, trong khi giá hàng Việt vẫn vững top đầu thế giới
- **Hoa Kỳ** khởi xướng rà soát chống bán phá giá một số sản phẩm của Việt Nam như: Cá tra-basa phi lê đông lạnh, mật ong và ống đồng


- **Vietjet và Castlake** trao thỏa thuận thu xếp tài chính cho 4 tàu bay Airbus trị giá 560 triệu USD
- **MBS:** LNST Q3/2024 tăng nhẹ so với cùng kỳ nhưng giảm so với quý liền trước; Dư nợ margin sụt giảm
- **BSR:** Fitch Ratings xếp hạng tín nhiệm mặc định dài hạn ở mức "BB+", triển vọng "ổn định". Rục rịch chuyển sàn, ước tính doanh thu 9 tháng đầu năm gần 89,000 tỷ đồng
- **HVN:** 9 tháng đầu năm, vận chuyển hành khách tăng +8.9% YoY; vận chuyển hàng hóa, bưu kiện +42% YoY
- **MWG:** Sau khi Quy tắc chỉ số VNDIAMOND thay đổi, MWG nhiều khả năng quay lại rổ "kim cương" - BSC Research
- **SZL:** KCN Long Thành của Sonadezi Long Thành (SZL) đón dự án Nhà máy điện tử 40 triệu USD
- **FRT:** FPT Retail (FRT) được cấp margin trở lại khi lợi nhuận ròng trên BCTC bán niên dương trở lại
- **PNJ:** PNJ bị xử phạt 1.34 tỷ sau đợt thanh tra các doanh nghiệp kinh doanh vàng
- **CII:** Được chấp thuận đầu tư khu căn hộ 4.4 ngàn tỷ ở khu vực phía Tây TPHCM
- **MBB:** MB thông báo chào bán trái phiếu ra công chúng với tổng giá trị 3100 tỷ trong ngày 08-30/10

- **LTG:** Sau 4 năm ông Nguyễn Duy Thuận làm CEO - Đánh rơi 'miếng bánh ngọt' vào tay đối thủ, lợi nhuận 'nhỏ giọt' trên khối nợ vay ngày càng 'phình to'
- **Công ty TNHH Đảo Ngọc Xanh** Kỳ Sơn huy động thành công 1.200 tỷ đồng, lãi suất 12.5%/năm và kỳ hạn 5 năm, đáo hạn vào 19/9/2029
- **SGB:** Đến hết quý 3/2024 ước đạt lợi nhuận trước thuế hơn 200 tỷ đồng, xấp xỉ 55% chỉ tiêu kế hoạch năm 2024
- **DBD:** Trong quý 3/2024 đạt doanh thu 452 tỷ đồng và lợi nhuận 80 tỷ đồng, lần lượt tăng 10% và 5% so với cùng kỳ 2023
- **Novaland vi phạm nghĩa vụ thanh toán loạt khoản vay nước ngoài** với dư nợ lớn nhất liên quan đến Credit Suisse AG – chi nhánh Singapore. Còn trong nước, MB và VPBank là hai ngân hàng giải ngân nhiều nhất cho NVL
- **APG:** Bán trọn 5 triệu cổ phiếu, Chủ tịch Nguyễn Hồ Hưng rời ghế cổ đông lớn Chứng khoán APG
- **HAG** tiếp tục chậm trả lãi trái phiếu 2016, lũy kế gốc lãi đã hơn 4,500 tỷ đồng
- **TLG:** Trong tháng 8, lãi sau thuế 25 tỷ đồng, giảm 10% so với cùng kỳ năm ngoái; nhưng lũy kế 8 tháng vẫn lãi 382 tỷ đồng, tăng 25%
- **ANV** chốt quyền phát hành cổ phiếu thưởng tỷ lệ 100%, ngày giao dịch không hưởng quyền là 07/11/2024

CÔNG TY CỔ PHẦN CHỨNG KHOÁN HD (HDS)

 www.hdbs.vn


TRỤ SỞ CHÍNH

 23A-B Nguyễn Đình Chiểu, Phường Đakao, Quận 1, TP. Hồ Chí Minh


 +84 287 3076966

 +84 286 2838666


CHI NHÁNH HÀ NỘI


 Tầng 5, 32 Trần Hưng Đạo, Phường Phan Chu Trinh, Quận Hoàn Kiếm, TP. Hà Nội

 +84 243 359 8866

 +84 243 351 8866

PHÒNG NGHIÊN CỨU VÀ PHÂN TÍCH

 hdbs.vn/trung-tam-phan-tich

 research@hdbs.vn

TUYÊN BỐ MIỄN TRỪ TRÁCH NHIỆM

Các thông tin về thị trường được cung cấp trên đây do Bộ phận Nghiên cứu và Phân tích thu thập từ các nguồn được coi là đáng tin cậy, tuy nhiên HDS không đảm bảo sự chính xác và đầy đủ của các nguồn thông tin này. Các nhận định trong bản báo cáo này được đưa ra dựa trên cơ sở phân tích chi tiết và cẩn thận, theo đánh giá chủ quan của chúng tôi, là hợp lý trong thời điểm đưa ra báo cáo.

Việc cung cấp các thông tin này chỉ phục vụ mục đích tham khảo, HDS không chịu bất kỳ trách nhiệm nào về bất kỳ tổn thất nào gây ra do việc sử dụng thông tin trên đây vào hoạt động kinh doanh. Các thông tin trên đây hoàn toàn có thể thay đổi theo diễn biến của thị trường và HDS không có trách nhiệm phải thông báo về những sự thay đổi này.

Bản tin này là sản phẩm và tài sản của HDS. Mọi hành vi sao chép sửa đổi, in ấn mà không có sự đồng ý của HDS đều là trái luật.