

BÁO CÁO THỊ TRƯỜNG

TUẦN 40.2024
(30/09 - 04/10/2024)













- ❖ **VN-Index đóng cửa tuần giao dịch thứ 39.2024 tại 1,290.9 điểm, tăng +18.88 điểm (+1.48%) so với tuần trước**, trong đó nhóm Ngân hàng đóng vai trò quan trọng trong việc thúc đẩy chỉ số tăng. Lực mua và bán chủ động tăng mạnh so với tuần 38 với lực mua chủ động cao hơn lực bán chủ động.
- ❖ **Giá trị giao dịch của VN-Index tăng mạnh khi đạt 19,367 tỷ đồng**, tăng +18.8% so với tuần trước và tăng +24.2% so với trung bình 5 tuần gần nhất.
- ❖ **Nhóm Ngân hàng là ngành có dòng tiền tăng đột biến trong tuần 39 với giá tăng tích cực.** Ngoài ra, các nhóm Thép, Dầu khí, Khai khoáng cũng ghi nhận tỷ trọng dòng tiền tăng dần từ đáy. Ngược lại, dòng tiền lại kém đi ở rất nhiều ngành khác như Bất động sản, Chứng khoán, Thực phẩm, Hóa chất, Bán lẻ...
- ❖ **Cả 3 nhóm vốn hóa lớn (VN30), vừa (VNMID) và nhỏ (VNSML) đều tăng điểm đồng thuận với VN-Index lần lượt +2.0%, +2.11% và +0.64%.** Sức mạnh dòng tiền, nhóm vốn hóa lớn tiếp tục có tỷ trọng dòng tiền tăng từ 55.8% lên mức 57.1%. Ngược lại, nhóm vốn hóa vừa và nhỏ đều chứng kiến tỷ trọng dòng tiền giảm lần lượt từ 35.9% và 8.3% xuống mức 35.0% và 7.9%.
- ❖ **Nhóm nhà đầu tư Cá nhân mua ròng 1,177.5 tỷ đồng.** Ngược lại, Khối ngoại bán ròng 481.8 tỷ đồng và Nhóm Tự doanh bán ròng mạnh 624.4 tỷ đồng.
- ❖ **Nhận định:** VN-Index tăng mạnh lên tiệm cận 1,300 điểm, nhưng diễn biến thị trường tuần qua tương đối khó chịu khi dòng tiền chỉ tập chung vào một vài nhóm ngành (tiêu biểu là nhóm Ngân hàng). Ngoài ra, chúng tôi nhận thấy áp lực bán ở vùng 1,300 là khá lớn (3 phiên giao dịch gần nhất tại 1,300 đều có lực bán chủ động cao cho thấy áp lực chốt lời mạnh). Chúng tôi cho rằng thị trường có thể có các nhịp điều chỉnh kỹ thuật ở các ngày sắp tới, nhưng nhịp điều chỉnh này không quá rủi ro và giúp thị trường cân bằng hơn sau khi tăng nóng ngắn hạn. Nhà đầu tư có thể cân nhắc gia tăng cổ phiếu trong các phiên điều chỉnh tích lũy. Chúng tôi cho rằng thị trường có nhiều khả năng sẽ bứt phá qua mục tiêu năm của chúng tôi (vượt 1,300 điểm) ngay trong Quý 4/2024.

Diễn biến chỉ số chứng khoán thế giới

Index	Chỉ số	% 1 Tuần	% 1 Tháng	% YTD	% 1 Năm
Chỉ số thị trường thế giới					
Dow Jones	42,313.0	0.5%	1.8%	12.3%	26.3%
S&P 500	5,738.2	0.3%	1.6%	20.3%	33.8%
Nasdaq	18,119.6	0.8%	2.3%	20.7%	37.1%
Europe	5,068.6	3.8%	2.2%	12.1%	21.4%
Japanese	37,959.5	0.7%	-1.7%	13.5%	19.3%
Korea	2,619.7	0.8%	-1.9%	-1.2%	6.4%
China	3,225.1	17.0%	13.1%	8.1%	3.4%
HongKong	20,987.0	15.0%	16.6%	23.1%	17.8%
Taiwan	22,822.8	2.4%	2.5%	27.3%	39.6%
India	26,179.0	0.9%	3.7%	20.5%	33.3%
Indonesia	7,636.1	-1.7%	-0.3%	5.1%	10.2%
Thailand	1,450.2	0.2%	6.7%	2.4%	-1.5%
VietNam	1,290.9	1.5%	0.8%	14.3%	11.9%
Hàng hóa					
Brent Oil (USD/bbl)	71.8	-2.0%	-9.0%	-6.9%	-24.7%
WTI Oil (USD/bbl)	68.4	-2.9%	-7.1%	-4.6%	-24.7%
Gold (USD/ounce)	2,675.1	1.3%	5.8%	27.9%	41.9%
Yield Trái phiếu Chính phủ Mỹ					
U.S 1Y (%)	4.0	1.3%	-9.9%	-16.5%	-27.2%
U.S 10Y (%)	3.8	0.1%	-3.9%	-2.9%	-18.0%

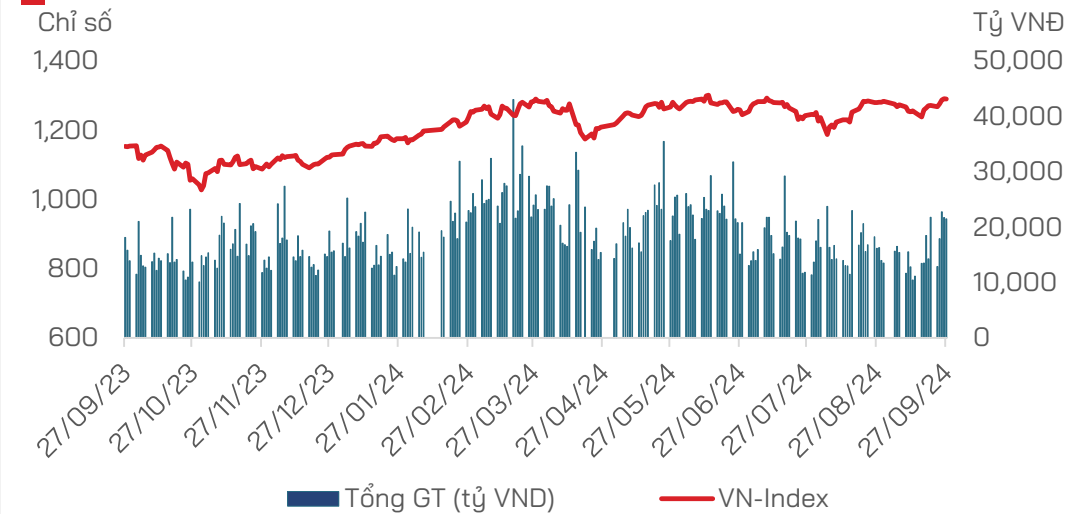
(* Dữ liệu được cập nhật vào ngày 30/09/2024

Lịch sự kiện công bố thông tin tuần 40.2024			Quan trọng
Thứ Hai 30/09		Trung Quốc: PMI Sản Xuất Tháng 9	★
		Anh: GDP Quý 2	★
Thứ Ba 01/10		Việt Nam: Chỉ Số PMI Sản Xuất của Nikkei Tháng 9	★★
		EU: Chỉ Số CPI Tháng 9	★★
Thứ Tư 02/10		EU: Tỷ Lệ Thất Nghiệp Tháng 8	★
		Mỹ: Dự Trữ Dầu Thô	★
Thứ Năm 03/10		Mỹ: Chỉ Số PMI Tháng 9	★
		EU: ECB Công Bố Báo Cáo Cuộc Họp Chính Sách Tiền Tệ	★
Thứ Sáu 04/10		Mỹ: Tỷ Lệ Thất Nghiệp Tháng 9	★★
		Mỹ: Dữ Liệu của Baker Hughes về Lượng Giàn Khoan Dầu mỏ	★

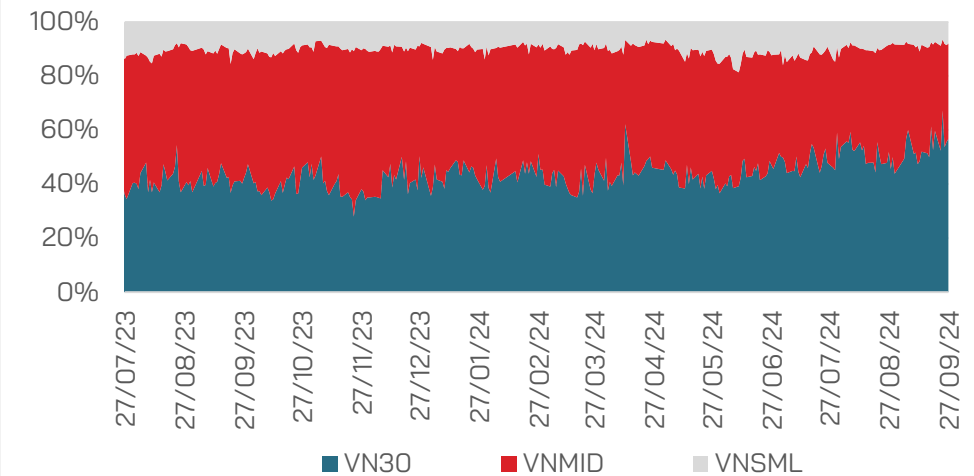
Nguồn: HDS tổng hợp

- **VN-Index đóng cửa tuần giao dịch thứ 39.2024 tại 1,290.9 điểm, tăng +18.88 điểm** (tương đương +1.48%) so với tuần trước, trong đó nhóm Ngân hàng đóng vai trò quan trọng trong việc thúc đẩy chỉ số tăng.
- **Thị trường tuần 39 có 3 phiên tăng và 2 phiên giảm** (phiên giảm ở đầu tuần và cuối tuần). Lực mua và bán chủ động tăng mạnh so với tuần 38 với lực mua chủ động cao hơn lực bán chủ động.
- **Giá trị giao dịch của VN-Index tăng mạnh khi đạt 19,367 tỷ đồng**, tăng +18.8% so với tuần trước và tăng +24.2% so với trung bình 5 tuần gần nhất.
- **Tổng giá trị giao dịch bình quân phiên tính trên cả 3 sàn trong tuần 39 đạt 18,075 tỷ đồng**, tăng +20.4% so với tuần trước.
- **Nhóm Ngân hàng là ngành có dòng tiền tăng đột biến trong tuần 39 với giá tăng tích cực.** Ngoài ra, các nhóm Thép, Dầu khí, Khai khoáng cũng ghi nhận tỷ trọng dòng tiền tăng dần từ đáy. Ngược lại, dòng tiền lại kém đi ở rất nhiều ngành khác như Bất động sản, Chứng khoán, Thực phẩm, Hóa chất, Bán lẻ...
- **Sức mạnh dòng tiền: Theo khung tuần, nhóm vốn hóa lớn (VN30) tiếp tục có tỷ trọng dòng tiền tăng từ 55.8% lên mức 57.1%.** Ngược lại, nhóm vốn hóa vừa (VNMID) và nhỏ (VNSML) đều chứng kiến tỷ trọng dòng tiền giảm lần lượt từ 35.9% và 8.3% xuống mức 35.0% và 7.9%.
- **Về Chỉ số: Cả 3 nhóm vốn hóa lớn, vừa và nhỏ đều tăng điểm đồng thuận với VN-Index** lần lượt +2.0%, +2.11% và +0.64%.

Thanh khoản sàn HOSE



Tỷ trọng các nhóm vốn hóa



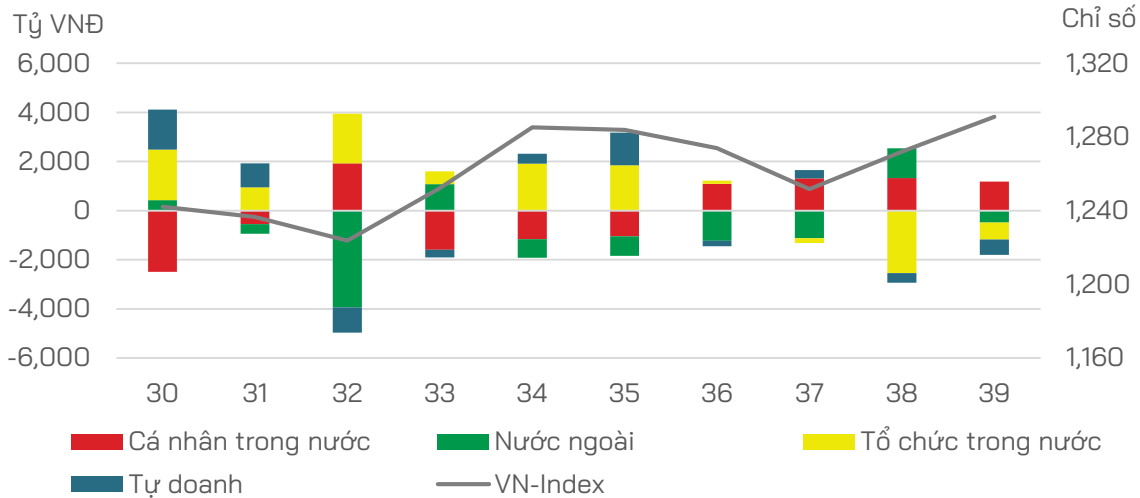
Giá trị rút ròng của các quỹ ETF giảm mạnh tuần thứ 2 liên tiếp

- **Độ rộng của thị trường tiếp tục ở mức tích cực nhưng không quá lan tỏa** có 201 cổ phiếu cổ phiếu tăng trên 165 cổ phiếu giảm, nhóm vốn hóa lớn (VN30) cũng có xu tăng khi có 23 cổ phiếu tăng trên 6 cổ phiếu giảm.
- **Nhóm nhà đầu tư Cá nhân mua ròng 1,177.5 tỷ đồng.** Trong đó, tiếp tục mua ròng nhóm Tài nguyên Cơ bản tuần thứ 3 liên tiếp với Top mua ròng gồm có các cổ phiếu: HPG, EIB, PC1, BID, VRE, MSB.
- **Nhóm nhà đầu tư Nước ngoài bán ròng 481.8 tỷ đồng.** Top bán ròng là nhóm Tài nguyên Cơ bản với Top bán ròng khấp lệnh của nước ngoài gồm các mã: VPB, HPG, VND, MSB, PVD.
- **Nhóm Tự doanh bán ròng mạnh 624.4 tỷ đồng.** Top bán ròng gồm các cổ phiếu Bất động sản. Top bán ròng gồm các cổ phiếu: MBB, SSI, KDH, BID, HSG.
- **Nhóm NĐT Tổ chức trong nước bán ròng 71.3 tỷ đồng.** Top bán ròng gồm các cổ phiếu Dịch vụ Tài chính, Top bán ròng gồm các cổ phiếu: PC1, MSN, FUEVFNND, EIB, NAB, PNJ.
- **Trong tuần 39, giá trị rút ròng của các Quỹ ETF tiếp tục giảm mạnh xuống còn mức 20 tỷ đồng,** đây là tuần thứ 9 dòng tiền rút ròng với giá trị lũy kế đạt hơn 2.6 nghìn tỷ đồng. Cụ thể, quỹ ETF ngoại tiếp tục rút ròng 126 tỷ đồng (với GolBal X MSCI VietNam ETF rút ròng 101.1 tỷ đồng) và quỹ ETF trong nước mua ròng 106 tỷ đồng (với VFM VNDiamond ETF mua ròng 124.4 tỷ đồng).

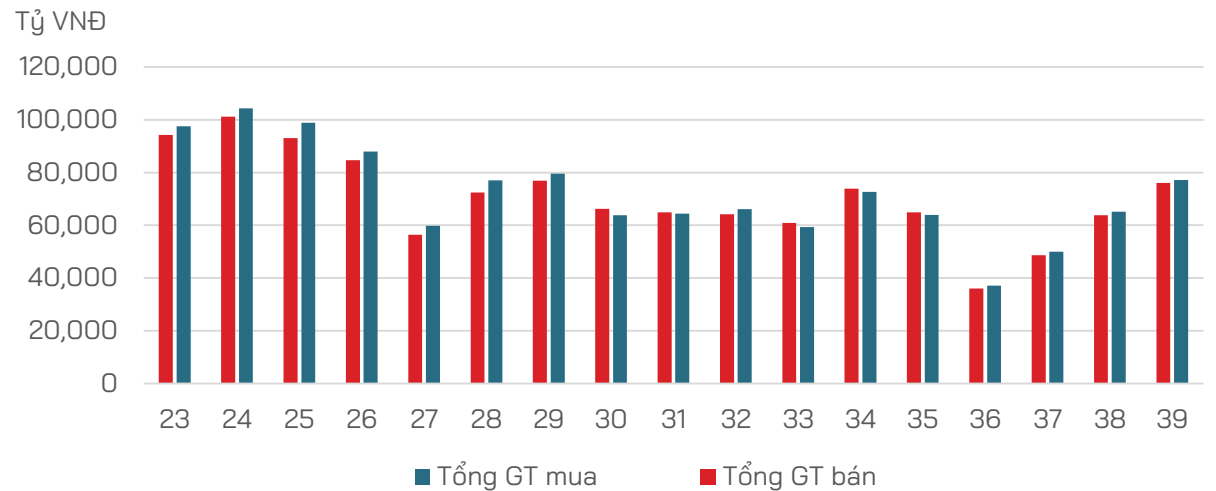
STT	Mã	Giá đóng cửa (D)	% thay đổi giá 1 tuần	P/E cơ bản
1	TPB	16,900	12.1%	9.4
2	STB	33,600	8.9%	7.7
3	SHB	11,000	5.3%	4.9
4	SSI	27,600	5.2%	17.6
5	VIB	19,350	4.9%	7.4
6	HDB	28,300	4.6%	6.8
7	VPB	19,750	4.2%	12.9
8	POW	13,050	4.0%	28.2
9	MBB	25,700	3.8%	6.3
10	CTG	37,000	2.8%	9.8
11	TCB	24,200	2.8%	7.9
12	SSB	17,000	2.7%	10.3
13	BID	50,100	2.1%	12.5
14	VCB	92,500	2.1%	15.5
15	SAB	58,500	1.9%	17.7
16	MSN	75,900	1.6%	155.5
17	HPG	26,050	1.6%	14.9
18	GVR	36,000	1.1%	51.9
19	VNM	71,000	1.1%	15.3
20	ACB	25,900	1.0%	7.1
21	GAS	73,500	0.6%	15.8
22	VIC	42,500	0.5%	45.9
23	BVH	43,300	0.5%	17.8
24	BCM	71,300	0.0%	27.7
25	VJC	105,100	-0.1%	52.1
26	VRE	19,400	-0.5%	9.8
27	MWG	67,500	-0.7%	44.8
28	VHM	43,400	-0.8%	8.1
29	FPT	134,200	-0.8%	27.5
30	PLX	44,950	-2.3%	15.6

Nhóm nhà đầu tư Cá nhân tiếp tục mua ròng các cổ phiếu Thép

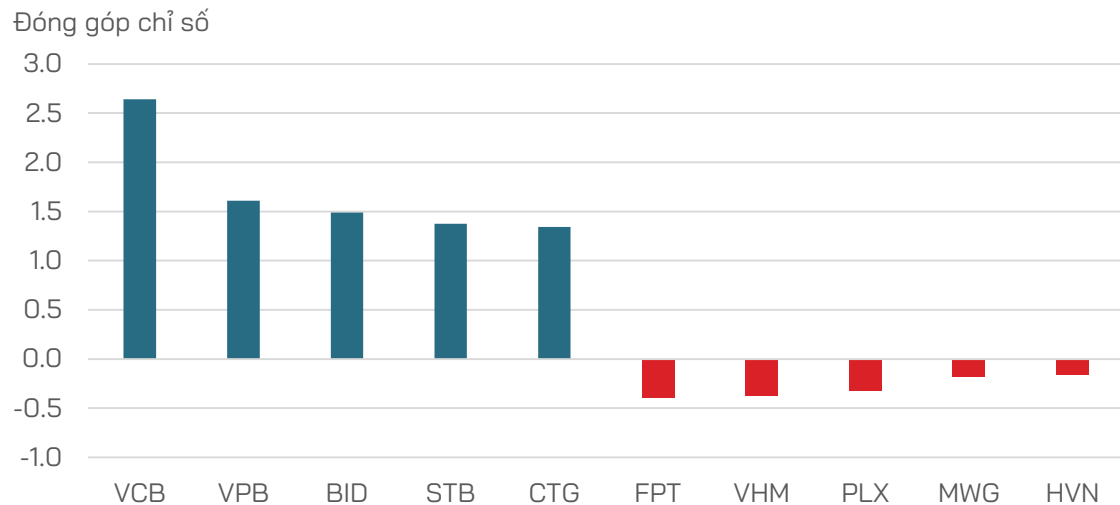
Phân loại Nhà đầu tư



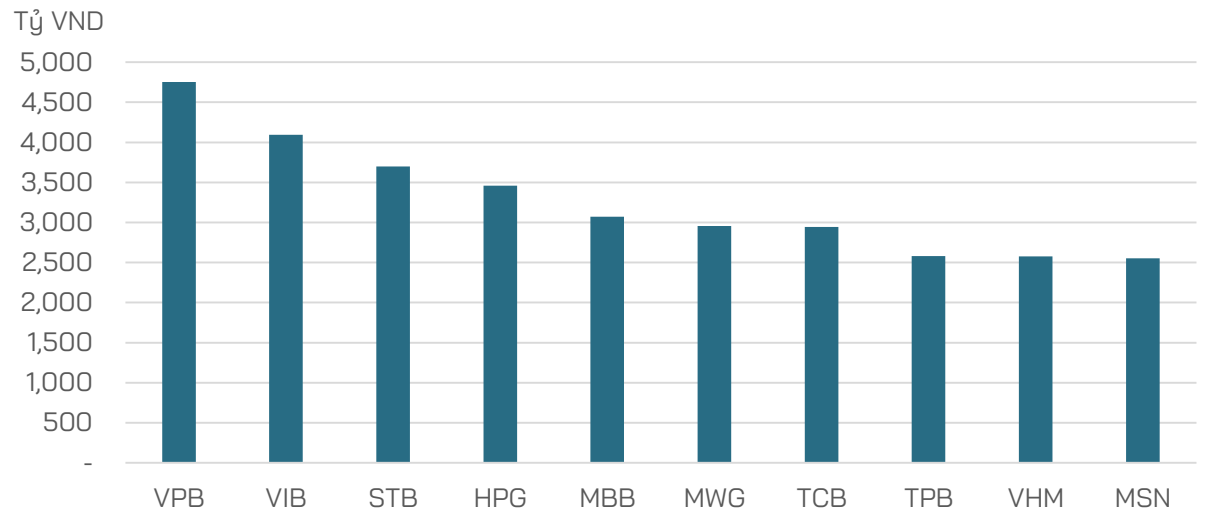
Tổng giá trị mua bán NĐT cá nhân trên HOSE



Top Cổ phiếu ảnh hưởng đến chỉ số VN-Index

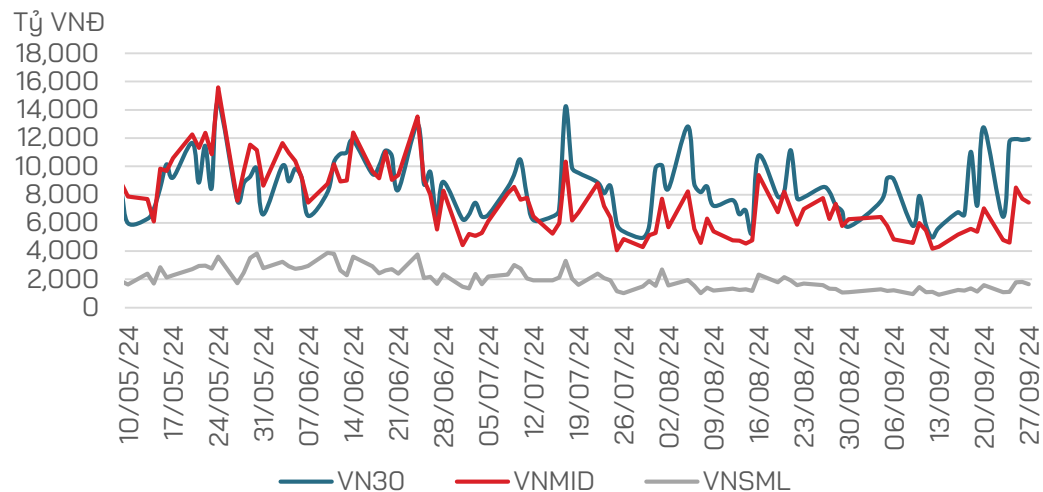


Top 10 cổ phiếu có GTGD lớn nhất

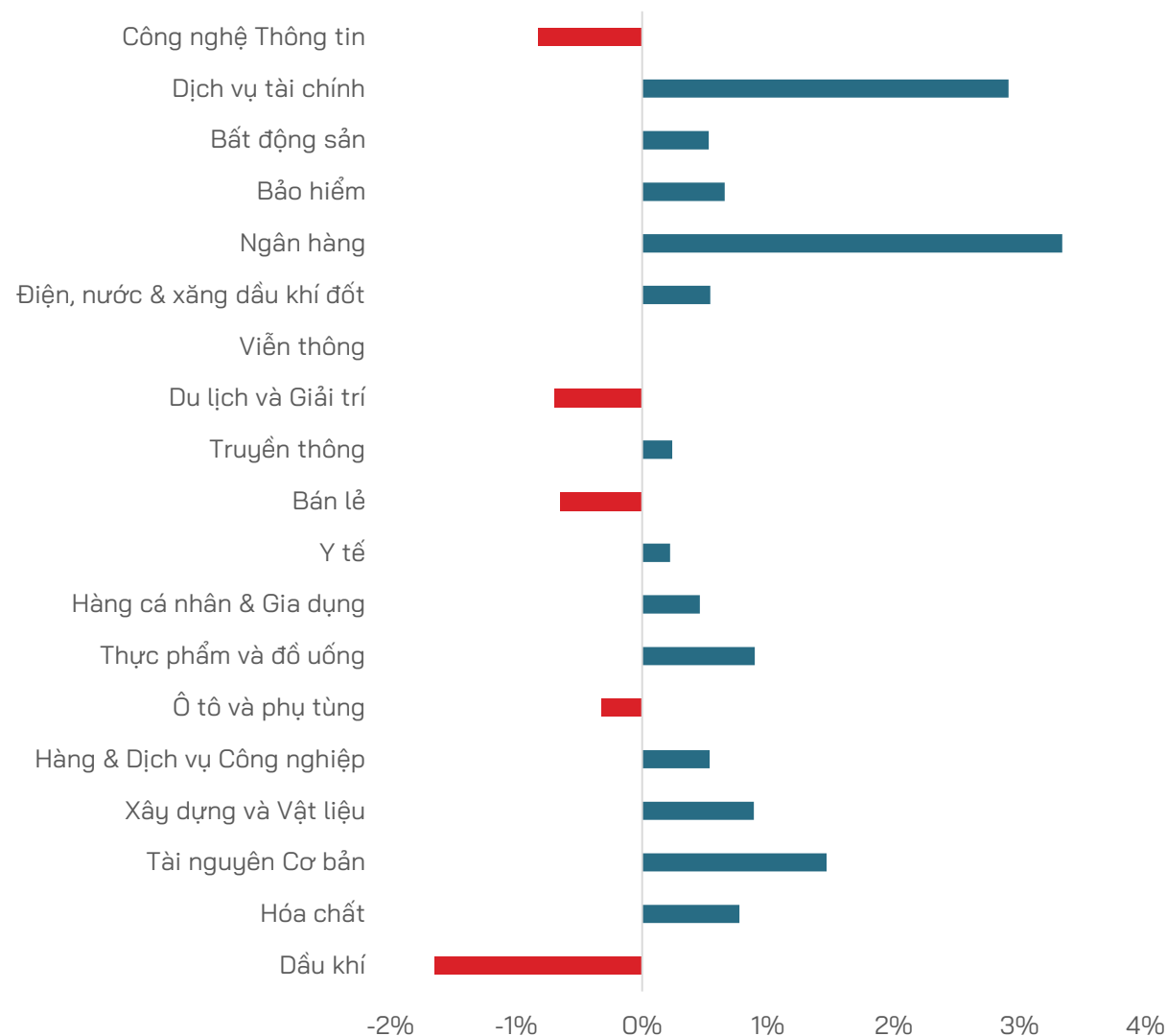


Cả 3 nhóm vốn hóa tăng đồng thuận với thị trường

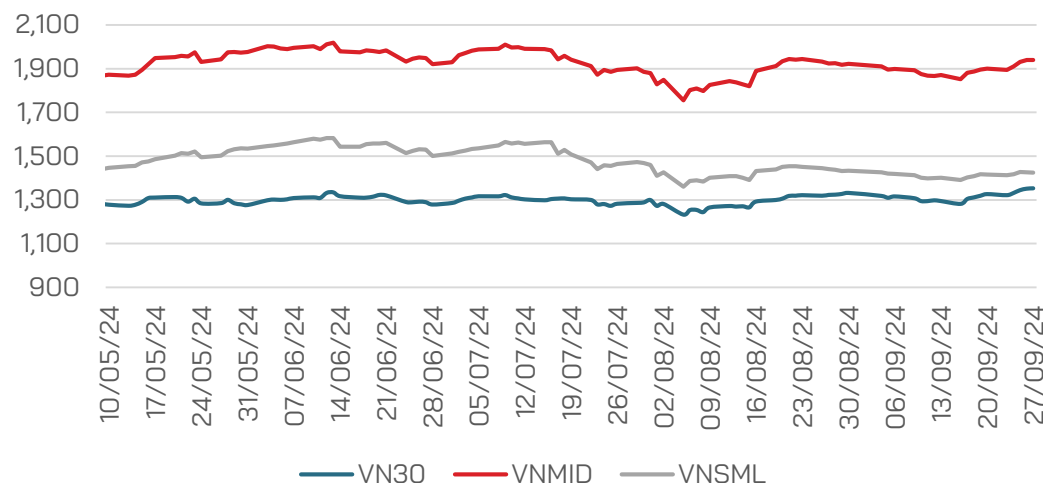
Giá trị giao dịch theo nhóm vốn hóa



Biến động chỉ số ngành (% thay đổi)

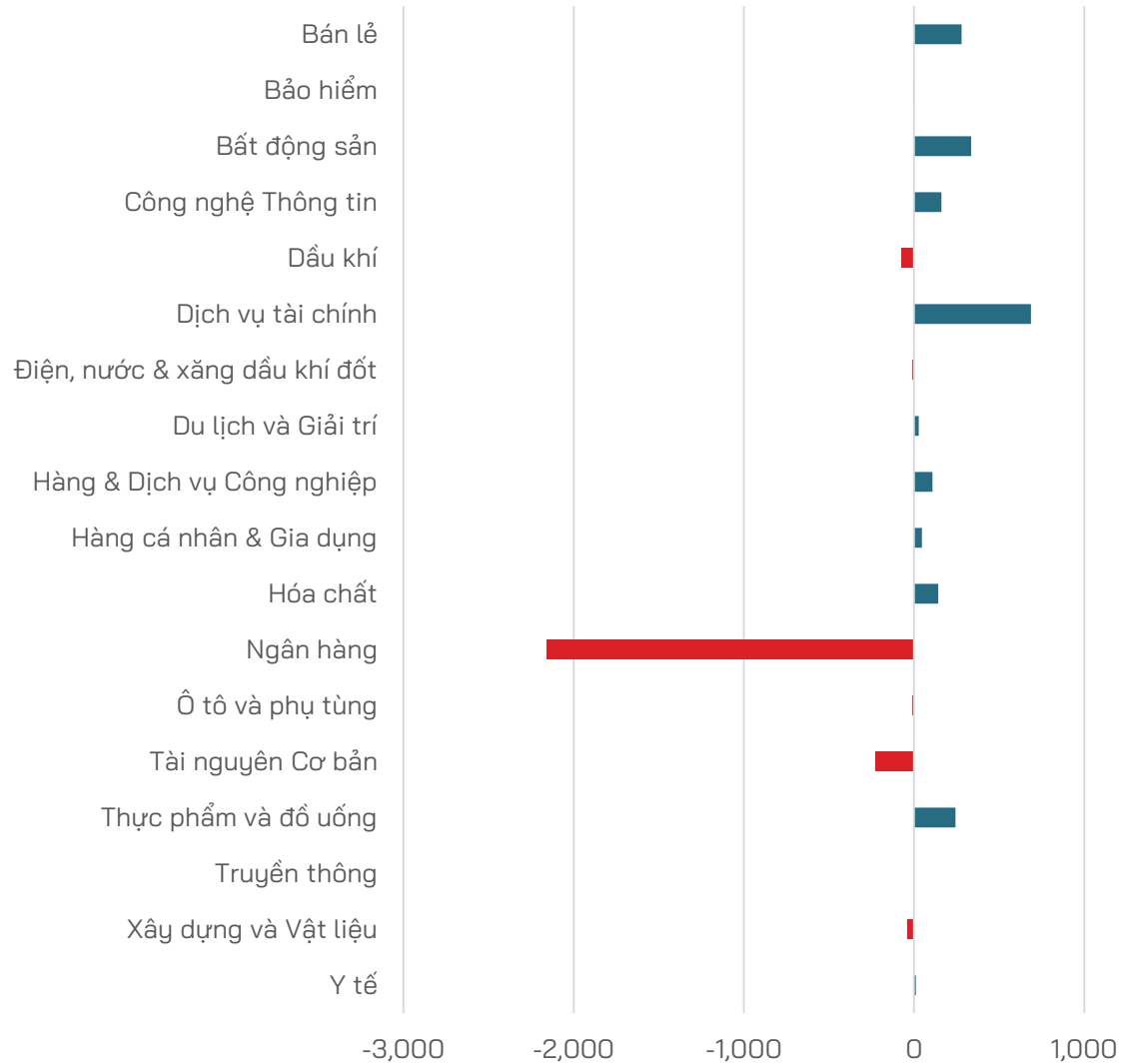


Chỉ số theo nhóm vốn hóa

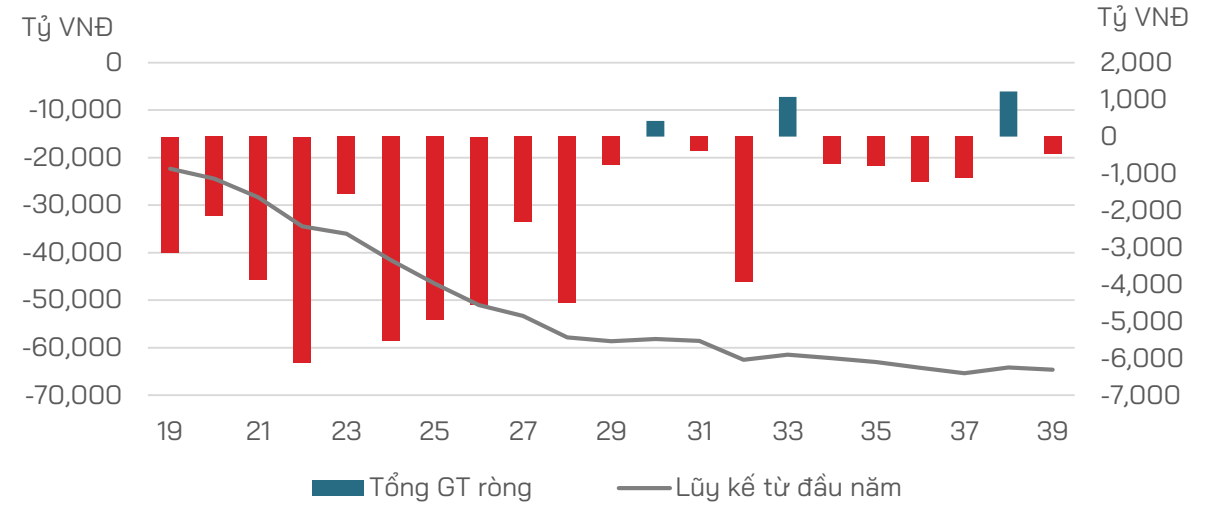


Khối ngoại mua ròng các cổ phiếu Chứng khoán

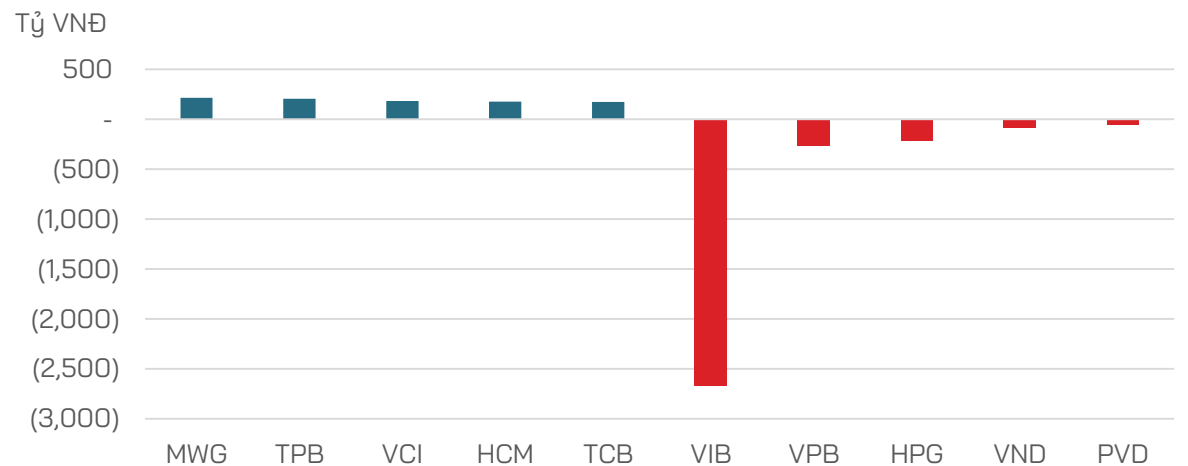
Giao dịch Khối ngoại theo ngành (tỷ VNĐ)



Giao dịch NĐT nước ngoài (theo tuần)

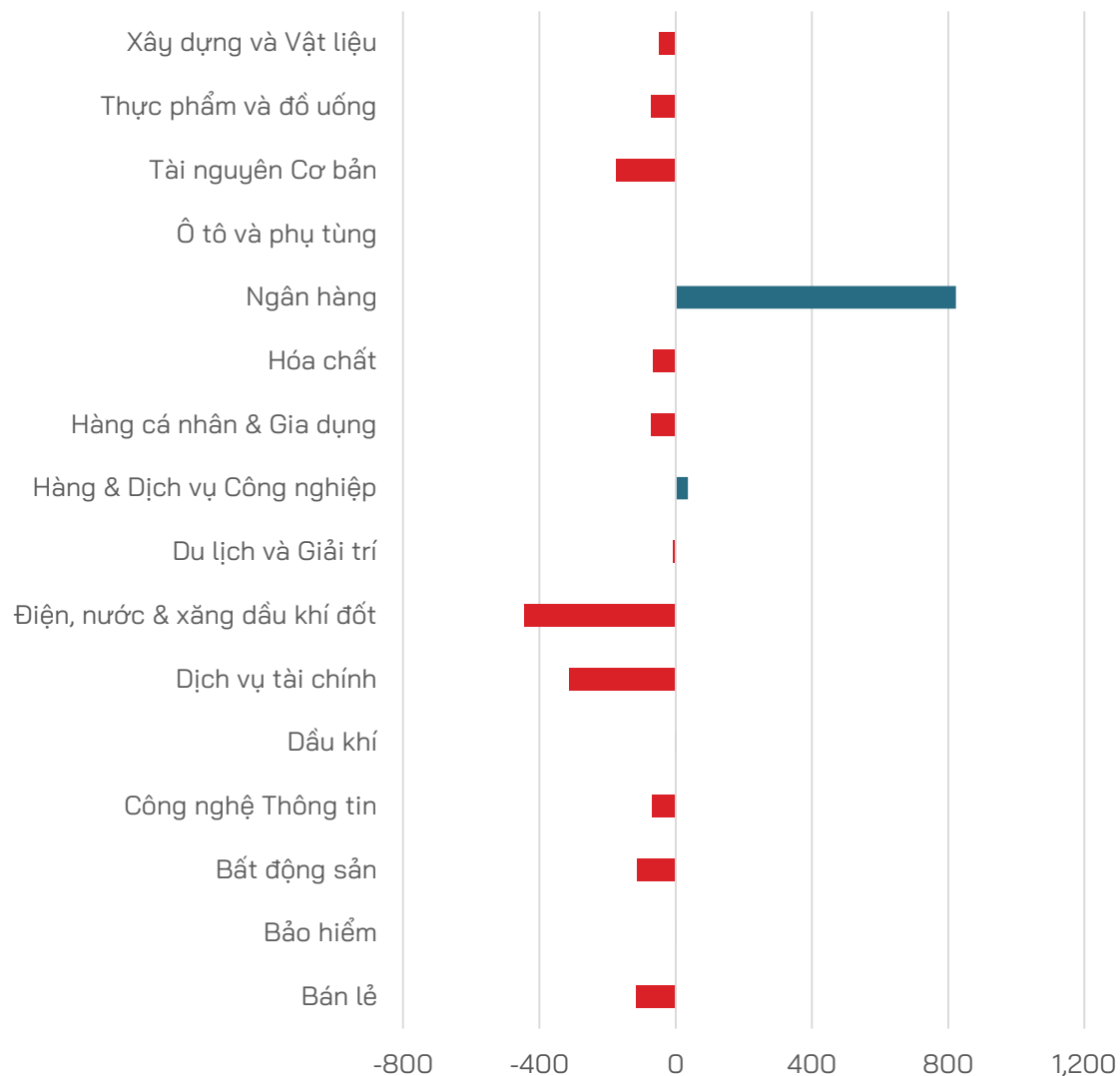


Top cổ phiếu mua bán ròng

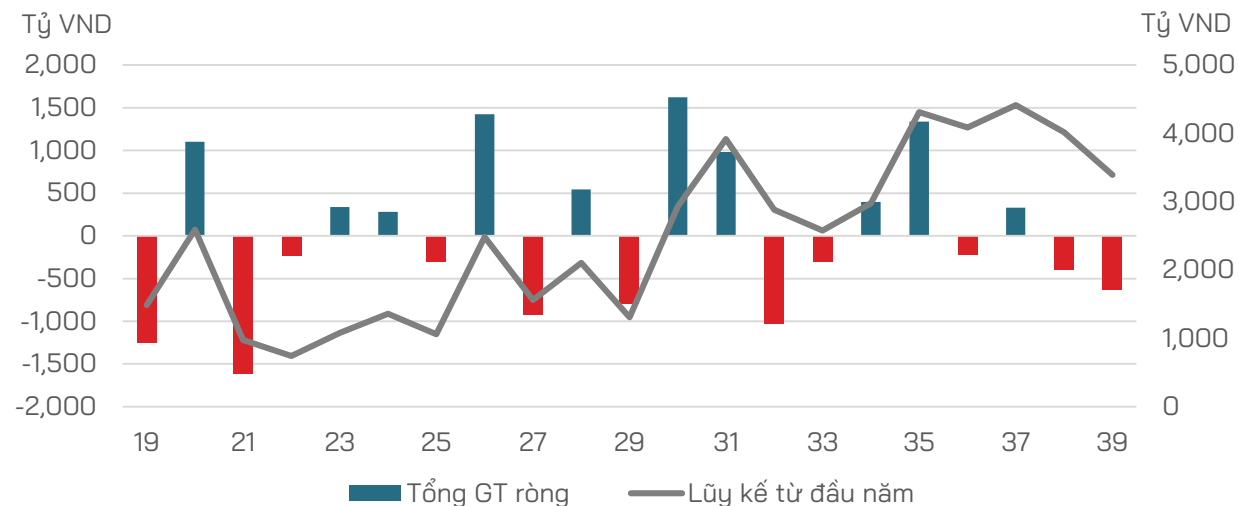


Nhóm NĐT Tự Doanh bán ròng các cổ phiếu Bất động sản

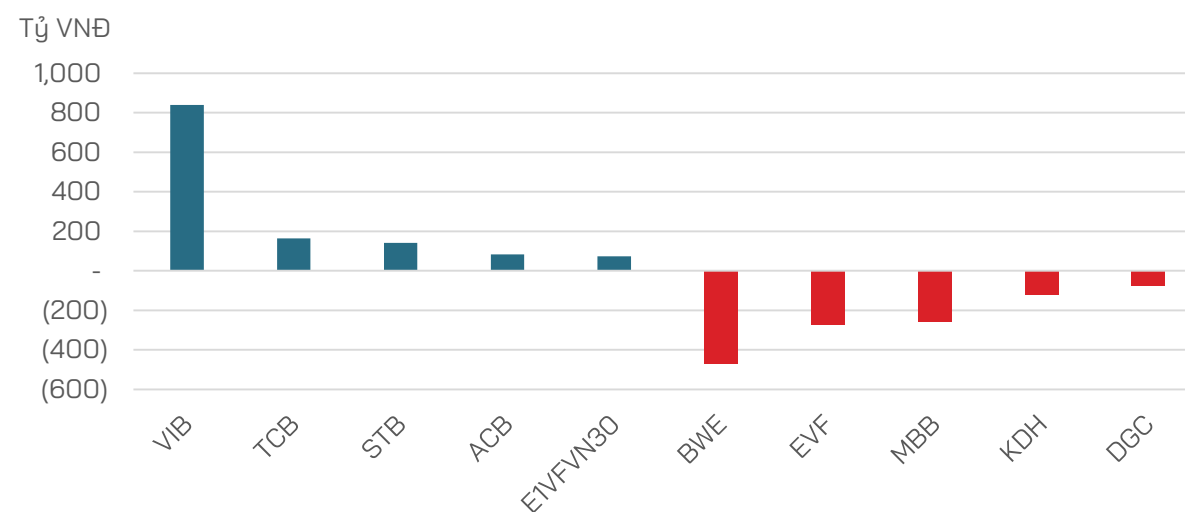
Giao dịch NĐT Tự doanh theo ngành (tỷ VNĐ)



Giao dịch Tự doanh (theo tuần)



Top cổ phiếu mua bán ròng



Thị trường đã phản ứng rất hưng phấn với các thông tin tích cực trên thị trường quốc tế khi VN-Index vượt qua vùng dao động (1,250-1,270) khá dễ dàng. Hệ thống động lượng xu hướng đã chuyển sang ủng hộ xu hướng tăng giá. Tuy nhiên, khối lượng tăng cao, đặc biệt trong phiên cuối tuần khi chạm vùng đỉnh tâm lý 1,300 điểm, khiến khả năng điều chỉnh để tích lũy và đánh giá các yếu tố hỗ trợ cũng tăng cao không kém. Do đó, các kịch bản cho tuần tới đều tích cực nhưng không có kịch bản nào chiếm ưu thế rõ ràng.

- **Kịch bản 1 (50%):** VN-Index điều chỉnh về vùng 1,263-1,273 điểm
- **Kịch bản 2 (50%):** VN-Index tích lũy/điều chỉnh nhẹ tại quanh 1,290 điểm rồi vượt lên vùng 1,340 điểm.



- **Nhận định:** Trái với nhận định của chúng tôi trong tuần trước (khi dự đoán thị trường sẽ tiếp tục giảm co ở vùng kháng cự 1,250-1,270), VN-Index đã tăng mạnh lên tiệm cận 1,300 điểm. Tuy vậy, có thể thấy diễn biến thị trường tuần qua tương đối khó chịu khi dòng tiền chỉ tập chung vào một vài nhóm ngành (tiêu biểu là nhóm Ngân hàng). Ngoài ra, chúng tôi nhận thấy áp lực bán ở khu vực 1,300 là khá lớn (3 phiên giao dịch gần nhất tại khu vực 1,300 đều có lực bán chủ động cao cho thấy áp lực chốt lời mạnh). Chúng tôi cho rằng thị trường có thể có các nhịp điều chỉnh kỹ thuật ở các ngày sắp tới theo kịch bản 1, chúng tôi đánh giá nhịp điều chỉnh này không quá rủi ro và giúp thị trường cân bằng hơn sau khi tăng nóng ngắn hạn. Nhà đầu tư có thể cân nhắc gia tăng cổ phiếu trong các phiên điều chỉnh tích lũy. Chúng tôi cho rằng thị trường có nhiều khả năng sẽ bứt phá qua mục tiêu năm của chúng tôi (vượt 1,300 điểm) ngay trong Quý 4/2024.

- **Cục Dự trữ Liên bang Mỹ (Fed)** đã được đánh giá cao khi đưa nền kinh tế Mỹ hạ cánh mềm vào năm 1995, mở đường cho một giai đoạn phát triển bùng nổ sau đó.
- **Chỉ số giá chi tiêu dùng cá nhân (PCE) của Mỹ** tháng 8 tăng 2.2% so với cùng kỳ, thấp hơn dự báo 2.3% của các chuyên gia.
- **Trung Quốc siết chặt các dự án nhà ở mới** và phát hành trái phiếu chính phủ đặc biệt.
- **Chính phủ Mỹ tăng gấp bốn lần thuế đối với xe điện Trung Quốc** lên 100% và tăng mạnh thuế đối với hàng hóa Trung Quốc.
- **Hôm thứ Sáu (27/9), Ngân hàng Nhân dân Trung Quốc (PBOC) cắt giảm tỷ lệ dự trữ bắt buộc 50 điểm cơ bản**, lần cắt giảm thứ hai trong năm để thúc đẩy tăng trưởng kinh tế.
- **Ngân hàng Nhân dân Trung Quốc (PBOC - tức Ngân hàng Trung ương Trung Quốc)** nêu rõ họ đã "bơm" 234.6 tỷ nhân dân tệ (33,29 tỷ USD) vào hệ thống ngân hàng thông qua các hoạt động thị trường mở.
- **Sau một loạt biện pháp kích thích kinh tế**, chứng khoán Trung Quốc có tuần tăng mạnh nhất kể từ năm 2008.
- **Đồng yen tăng vọt** lên khoảng 143.10 đối 1 USD sau khi cựu Bộ trưởng Quốc phòng Shigeru Ishiba giành chức Chủ tịch đảng Dân chủ Tự do (LDP) cầm quyền.
- **Ấn Độ khẳng định không mua LNG** từ dự án LNG Bắc Cực 2 của Nga.

- **Kinh tế Mỹ khó đoán định:** Sau đợt cắt giảm lãi suất lớn vào tháng Chín, các lĩnh vực nhạy cảm với lãi suất như nhà ở, chế tạo, doanh số ô tô và hàng hóa chi phí lớn sẽ tăng trưởng trong năm tới.
- **Mỹ** chính thức tăng gấp 4 lần mức thuế với xe điện Trung Quốc lên 100%, và tăng mạnh thuế hàng hóa Trung Quốc
- **Indonesia có thể mất hàng tỷ USD** nếu chậm trễ ký hiệp định thương mại với EU.
- **Lạm phát của Pháp và Tây Ban Nha** giảm xuống dưới 2%, tạo cơ sở để ECB cân nhắc giảm lãi suất vào tháng 10.
- **OECD:** Tăng trưởng toàn cầu cải thiện nhưng nợ công tăng nhanh.
- **OPEC+** tập trung vào tuân thủ hạn ngạch sản xuất sau khi hoãn tăng sản lượng.
- **Hàng hóa thế giới cuối tuần:** Giá vàng có quý tăng mạnh nhất trong 8 năm, quặng sắt ghi nhận tuần tăng hơn 10%.
- **Việc giảm thuế xuất khẩu gạo đồ xuống còn 10%** sẽ giúp gạo Ấn Độ cạnh tranh hơn trên thị trường quốc tế, qua đó thúc đẩy xuất khẩu.
- **NHTW Thụy Sĩ (SNB)** đã cắt giảm lãi suất 25 điểm cơ bản xuống còn 1% - mức thấp nhất kể từ đầu năm 2023.
- **Sau thông tin BoJ quyết định giữ nguyên lãi suất ở mức 0.25%**, tỷ giá đồng USD đã tăng vọt lên mức cao nhất kể từ đầu tháng 9/2024, đạt ngưỡng 1 USD đối ngang 144.50 JPY

- **ADB duyệt viện trợ 2 triệu USD** hỗ trợ Việt Nam khắc phục hậu quả siêu bão Yagi.
- **Nhiều ngân hàng tăng trưởng tín dụng** cao vượt trội, mong muốn NHNN nới thêm room tín dụng.
- **Ngành Tài chính triển khai biện pháp đảm bảo thu** ngân sách Nhà nước, dự kiến 9 tháng đạt 85% dự toán dù bị ảnh hưởng bởi bão số 3.
- **Từ đầu năm, khối ngân hàng thương mại cổ phần** rầm rộ tăng vốn, trong khi nhóm ngân hàng thương mại có vốn nhà nước gặp khó khăn do thủ tục xét duyệt và bán vốn.
- **Ngành dệt may có cơ hội** đạt mục tiêu xuất khẩu 44 tỷ USD trong năm 2024, nhưng thời gian còn lại chỉ hơn một quý.
- **Nam Phi khởi xướng điều tra chống bán phá giá** với lớp xe ô tô, xe buýt Việt Nam.
- **Giải ngân đầu tư công 9 tháng** mới đạt 47% kế hoạch, cần nỗ lực gấp đôi giai đoạn nước rút.
- **Bão số 3 và mưa lũ** gây thiệt hại kinh tế ước trên 81,500 tỷ đồng.
- **Chi trả quyền lợi bảo hiểm trong 9 tháng** ước đạt 64,070 tỷ đồng, tăng 16.07% so với cùng kỳ.
- **Foxconn rút 12,500 tỷ đồng** mở rộng sản xuất Macbook, iPad "made in Vietnam" tại Bắc Giang.
- **Samsung** cam kết đầu tư thêm 1.8 tỷ USD vào Bắc Ninh.

- **HDBank là thành viên đồng sáng lập của C4IR tại TP.HCM.** Ngày 25/9/2024, UBND TP.HCM và Diễn đàn Kinh tế Thế giới (WEF) tổ chức lễ khánh thành Trung tâm Cách mạng Công nghiệp lần thứ 4 (C4IR) tại TP.HCM
- **Nhiều ngân hàng tăng trưởng tín dụng cao vượt trội,** mong muốn NHNN nới thêm room
- **Quy định mới về tách thửa tại Hà Nội:** Diện tích tối thiểu 50m².
- **Đề xuất áp dụng lãi suất cao hơn** với người mua nhà thứ hai trở lên.
- **Đề xuất thắt chặt cho vay bất động sản** nhằm kiểm soát đà "tăng nóng" của thị trường địa ốc.
- **Lo ngại đánh thuế căn nhà thứ 2** sẽ khiến thị trường bất động sản vừa khởi sắc lại trầm lắng.
- **VND tăng giá so với USD trong tháng 9,** NHNN giảm lãi suất OMO xuống mức thấp nhất từ tháng 4/2024.
- **Hỗ trợ người dân, doanh nghiệp bị tác động** bởi cơn bão số 3, theo Thống đốc Nguyễn Thị Hồng.
- **Hà Nội tăng diện tích tách thửa đất** ở tối thiểu lên 50m², TP.HCM sẽ ban hành bảng giá đất trước ngày 15/10.
- **Hầu hết báo cáo cho thấy thị trường bất động sản đang đảo chiều,** đi qua vùng đáy, tuy nhiên gánh nặng hàng tồn kho và nợ phình to vẫn tạo gánh nặng không nhỏ lên các doanh nghiệp.


- **VJC:** phê duyệt phương án phát hành trái phiếu riêng lẻ 2,000 tỷ đồng gồm 2 đợt từ quý III đến quý IV/2024. Vietjet ký kết hợp tác với tập đoàn hàng không vũ trụ Mỹ có vốn hóa hơn 132 tỷ USD trong thương vụ trị giá 1.1 tỷ USD
- **DSC:** Quý III/2024 đạt 86 tỷ đồng lợi nhuận, tăng trưởng 76%.
- **Viconship** được phép mua gần 38% vốn tại Vinaship mà không cần chào mua công khai.
- **HID** đặt mục tiêu lãi 17.8 tỷ đồng trong năm tài chính 2024, nhưng quý I lỗ hơn 21.2 tỷ đồng.
- **VRE:** Vincom Retail sắp ghi nhận 230 tỷ đồng doanh thu từ shophouse, thu hồi 2,350 tỷ đồng cho vay VinBus và VinFast.
- **Vinpearl** được gia hạn thí điểm dịch vụ tàu lặn tại vịnh Nha Trang đến tháng 3/2025.
- **NVL:** từ lãi sang lỗ hơn 7,300 tỷ đồng trong 6T.2024 sau soát xét do trích lập dự phòng. Ông Bùi Thành Nhơn và các cổ đông lớn rút hơn 569 tỷ đồng hỗ trợ Novaland, tiếp tục cam kết bơm tiền.
- **CTD:** đặt mục tiêu lợi nhuận 430 tỷ đồng năm 2024-2025, tăng gần 40%, đồng thời tăng thù lao cho lãnh đạo lên gấp đôi.
- **VGT:** Lợi nhuận trước thuế ước đạt 490 tỷ đồng, bằng 170.1% so với cùng kỳ 2023, đạt 89.1% so với kế hoạch. VGT muốn chuyển nhượng toàn bộ 4,5 triệu cổ phần Dệt may Liên Phương với giá khởi điểm 12,000 đồng.

- **FPT:** "bắt tay" ông lớn công nghệ Indonesia, đặt mục tiêu doanh thu 100 triệu USD.
- **DBC** dự kiến tăng đàn heo và mở thêm nhà máy thức ăn chăn nuôi.
- **TCM:** LNST quý III/2024 ước đạt hơn 3.2 triệu USD, tăng 49% so với cùng kỳ năm trước.
- **Vietcap (VCI)** chào bán gần 144 triệu cổ phiếu riêng lẻ với giá 28,000 đồng/cp, nhiều nhà đầu tư lớn đăng ký mua.
- **PVI:** Tổng khiếu nại tổn thất do bão Yagi hơn 3.000 tỷ đồng, đã tạm ứng chi trả 15 tỷ.
- **Lãnh đạo An Phát Holdings** đồng loạt bán hết cổ phiếu, chủ tịch HĐQT xin từ nhiệm.
- **VCI:** Thông qua chào bán hơn 143.6 triệu cổ phiếu với giá chào bán 28.000 đồng/cp, thấp hơn 22% so với giá thị trường.
- **Novaland** trích lập dự phòng cho dự án Lakeview City, đảo chiều từ lãi sang lỗ hơn 7.000 tỷ đồng sau kiểm toán.
- **VNA** duyệt ngân sách hơn 300 tỷ mua thêm tàu, cho phép VSC mua gần 38% vốn không cần chào mua công khai.
- **CII** thông qua kế hoạch chào bán trái phiếu ra công chúng để huy động 300 tỷ đồng, kỳ hạn 2 năm, lãi suất 10%/năm và thời gian đăng ký mua từ 24/9 đến 11h15 phút ngày 14/10/2024.
- **NKG:** Dự kiến chào bán 131.6 triệu cổ phiếu với giá 12.000 đồng/cp.

CÔNG TY CỔ PHẦN CHỨNG KHOÁN HD (HDS)

 www.hdbs.vn


TRỤ SỞ CHÍNH

 23A-B Nguyễn Đình Chiểu, Phường Đakao, Quận 1, TP. Hồ Chí Minh

 +84 287 3076966

 +84 286 2838666


CHI NHÁNH HÀ NỘI


 Tầng 5, 32 Trần Hưng Đạo, Phường Phan Chu Trinh, Quận Hoàn Kiếm, TP. Hà Nội

 +84 243 359 8866

 +84 243 351 8866

PHÒNG NGHIÊN CỨU VÀ PHÂN TÍCH

 hdbs.vn/trung-tam-phan-tich

 research@hdbs.vn

TUYÊN BỐ MIỄN TRỪ TRÁCH NHIỆM

Các thông tin về thị trường được cung cấp trên đây do Bộ phận Nghiên cứu và Phân tích thu thập từ các nguồn được coi là đáng tin cậy, tuy nhiên HDS không đảm bảo sự chính xác và đầy đủ của các nguồn thông tin này. Các nhận định trong bản báo cáo này được đưa ra dựa trên cơ sở phân tích chi tiết và cẩn thận, theo đánh giá chủ quan của chúng tôi, là hợp lý trong thời điểm đưa ra báo cáo.

Việc cung cấp các thông tin này chỉ phục vụ mục đích tham khảo, HDS không chịu bất kỳ trách nhiệm nào về bất kỳ tổn thất nào gây ra do việc sử dụng thông tin trên đây vào hoạt động kinh doanh. Các thông tin trên đây hoàn toàn có thể thay đổi theo diễn biến của thị trường và HDS không có trách nhiệm phải thông báo về những sự thay đổi này.

Bản tin này là sản phẩm và tài sản của HDS. Mọi hành vi sao chép sửa đổi, in ấn mà không có sự đồng ý của HDS đều là trái luật.