



Thị trường thế giới

Chỉ số	Điểm	Thay đổi	%+/-
Dow Jones	42,924.9	-6.7	0.0%
S&P 500	5,851.2	-2.8	0.0%
FTSE Index	8,306.5	-11.7	-0.1%
DAX	19,421.9	-39.3	-0.2%
Hang Seng	20,499.0	20.5	0.1%
KOSPI	2,570.7	-34.2	-1.3%
Singapore	384.2	-2.5	-0.6%

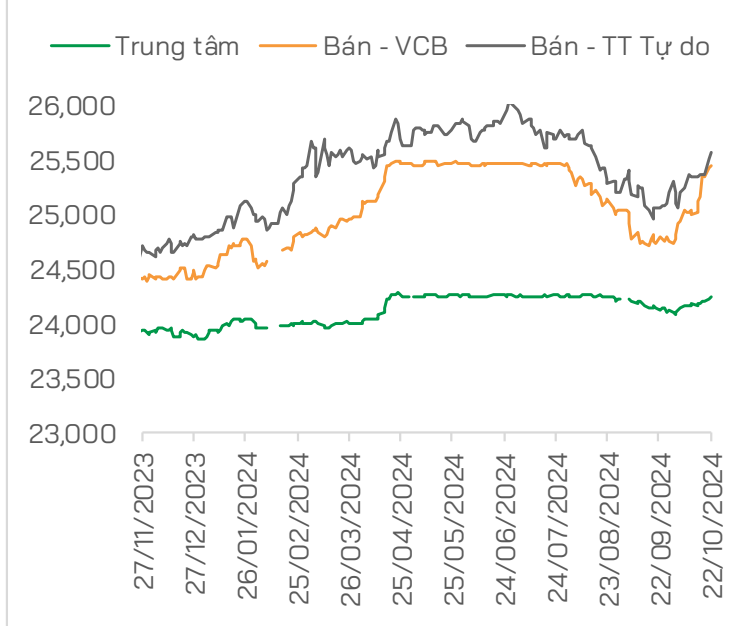
Thị trường Việt Nam

Chỉ số	Điểm	Thay đổi	%+/-
VN-Index	1,269.9	-9.9	-0.8%
VN30	1,348.9	-9.1	-0.7%
VNMID	1,884.5	-9.4	-0.5%
VNSML	1,395.4	-3.6	-0.3%

Giá dầu và giá vàng

Hàng hóa	Giá	% Ngày	% Tuần
Dầu Brent	70.8	1.1%	0.4%
Dầu WTI	74.9	0.8%	0.9%
Vàng thế giới	2,747.6	0.9%	3.2%
SJC - mua	87.0	1.2%	4.8%
SJC - bán	89.0	1.1%	4.7%

Tỷ giá USD/VND



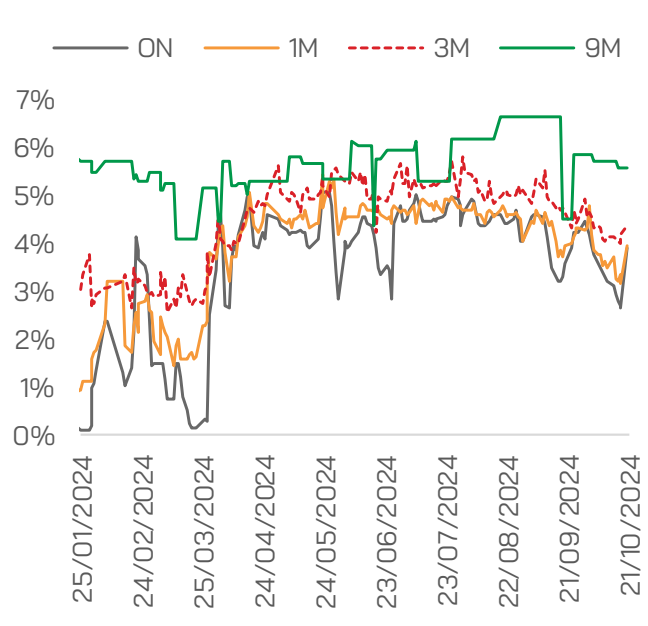
THẾ GIỚI

- Mỹ công bố khoản tín dụng trị giá 1 tỷ USD chuyển đổi nợ với El Salvador
- Kim ngạch xuất nhập khẩu Trung Quốc-ASEAN tăng 9.4% trong 3 quý của năm 2024
- Chính phủ Trung Quốc sẽ cần phát hành hơn 12 nghìn tỷ nhân dân tệ (1.67 nghìn tỷ USD) trái phiếu, cao hơn mức ước tính khoảng 11 nghìn tỷ nhân dân tệ của năm nay

VIỆT NAM

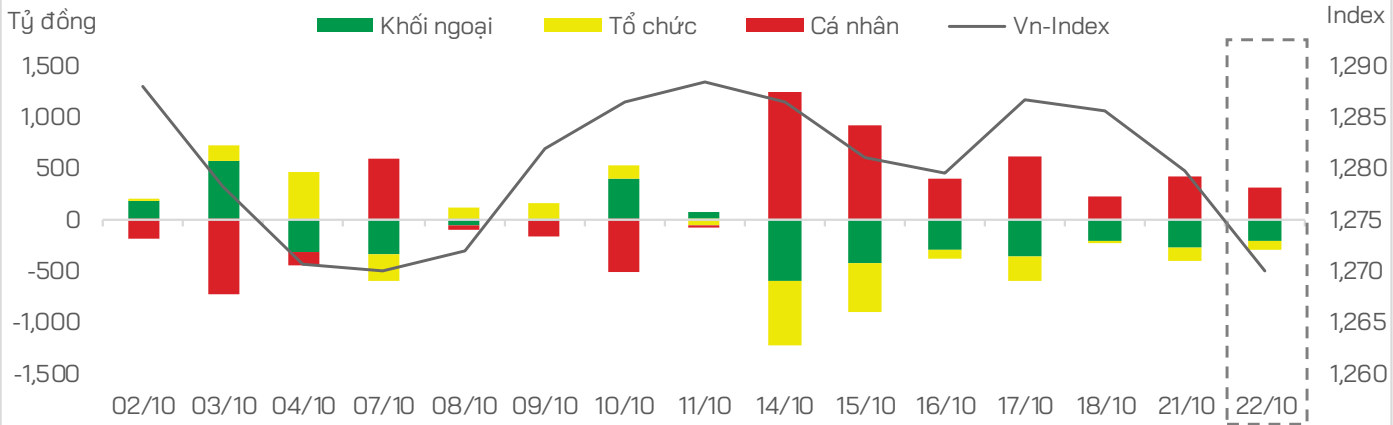
- Thị trường mua bán - sáp nhập (M&A) tại Việt Nam đang có dấu hiệu hồi sinh trong những tháng cuối năm, với nhiều công ty công bố hoàn tất giao dịch
- Theo Ngân hàng Nhà nước, lũy kế đến 31/08/2024, tổng giá trị nợ gốc và lãi được các tổ chức tín dụng cơ cấu thời hạn trả nợ và giữ nguyên nhóm nợ là 249,705 tỷ đồng
- Việc xây dựng phương án chuyển giao bắt buộc Ngân hàng TMCP Đông Á nói riêng và các ngân hàng mua bắt buộc nói chung gặp khó khăn do nhiều vướng mắc về cơ chế chính sách, nguồn lực tài chính

Lãi suất liên ngân hàng

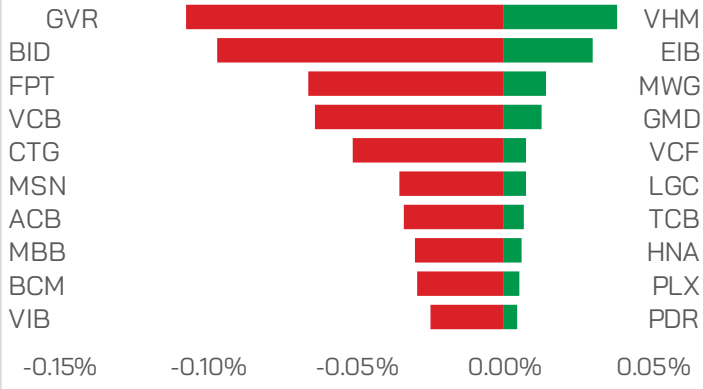




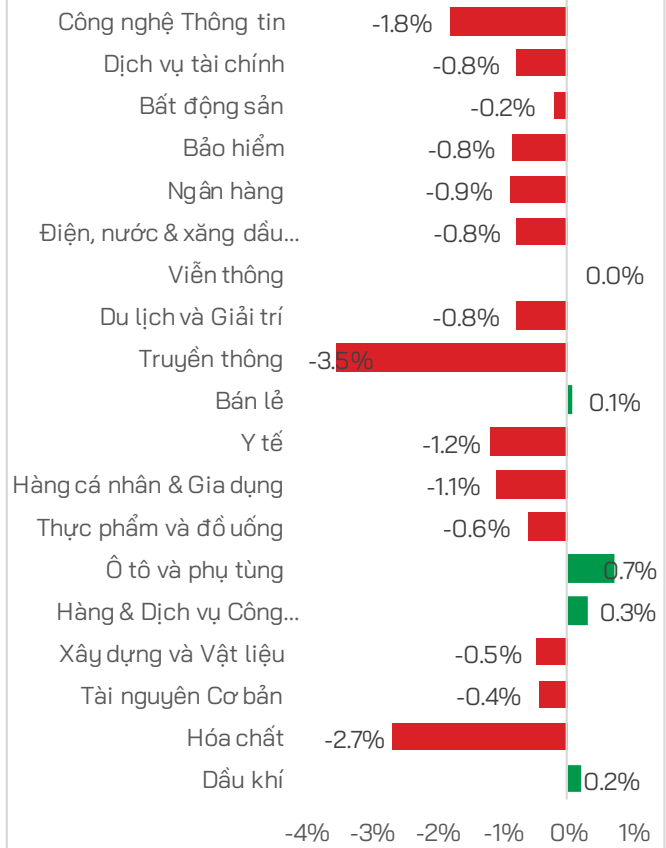
Dòng tiền theo nhóm nhà đầu tư



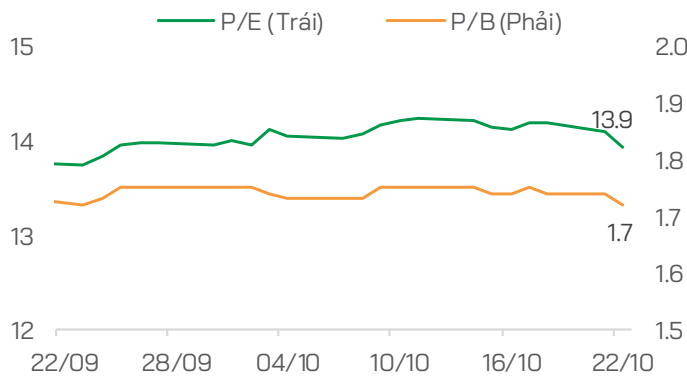
Top Mua/Bán



Biến động chỉ số theo nhóm ngành



P/E và P/B của VN-Index



TIN DOANH NGHIỆP

NTP: Quý 3/2024 báo lãi sau thuế đạt 172 tỷ đồng, tăng 16% so với cùng kỳ

Nam Long lỗ ròng hơn 40 tỷ đồng quý III/2024, 68% tài sản là hàng tồn kho

VNI: Quý 3/2024 báo lỗ hơn 39 tỷ, trong khi cùng kỳ lãi hơn 6 tỷ

VIB: Lợi nhuận 9 tháng đạt 6,600 tỷ đồng, tín dụng tăng 12%, vượt trội trung bình ngành

DHB: Lãi ròng hơn 38 tỷ đồng trong quý 3/2024, trong khi cùng kỳ năm trước lỗ hơn 308 tỷ đồng.

PNJ: Quý 3/2024 mang về 318 tỷ đồng lợi nhuận trước thuế tăng 1.6% so với năm ngoái. Tuy nhiên, do số thuế công ty phải nộp tăng gần 70% khiến lợi nhuận sau thuế giảm 15% còn 215 tỷ đồng

TUYÊN BỐ MIỄN TRỪ TRÁCH NHIỆM

Các thông tin về thị trường được cung cấp trên đây do Bộ phận Nghiên cứu và Phân tích thu thập từ các nguồn được coi là đáng tin cậy, tuy nhiên HDS không đảm bảo sự chính xác và đầy đủ của các nguồn thông tin này. Các nhận định trong bản báo cáo này được đưa ra dựa trên cơ sở phân tích chi tiết và cẩn thận, theo đánh giá chủ quan của chúng tôi, là hợp lý trong thời điểm đưa ra báo cáo.

Việc cung cấp các thông tin này chỉ phục vụ mục đích tham khảo, HDS không chịu bất kỳ trách nhiệm nào về bất kỳ tổn thất nào gây ra do việc sử dụng thông tin trên đây vào hoạt động kinh doanh. Các thông tin trên đây hoàn toàn có thể thay đổi theo diễn biến của thị trường và HDS không có trách nhiệm phải thông báo về những sự thay đổi này.


Bản tin này là sản phẩm và tài sản của HDS. Mọi hành vi sao chép sửa đổi, in ấn mà không có sự đồng ý của HDS đều là trái luật.

LIÊN HỆ

CÔNG TY CỔ PHẦN CHỨNG KHOÁN HD (HDS)

 www.hdbs.vn


TRỤ SỞ CHÍNH

 23A-B Nguyễn Đình Chiểu, Phường Đakao, Quận 1, TP. Hồ Chí Minh

 +84 287 3076966

 +84 286 2838666

CHI NHÁNH HÀ NỘI


 Tầng 5, 32 Trần Hưng Đạo, Phường Phan Chu Trinh, Quận Hoàn Kiếm, TP. Hà Nội

 +84 243 359 8866

 +84 243 351 8866

PHÒNG NGHIÊN CỨU VÀ PHÂN TÍCH

 hdbs.vn/trung-tam-phan-tich

 research@hdbs.vn