



GIẢI PHÁP HỆ THỐNG PHẦN MỀM GIAO DỊCH TRÁI PHIẾU

**Tài liệu mô tả chức năng Hệ thống Web app
(Giao dịch tại quầy 24/7)**

– Hà Nội, ngày 10 tháng 10 năm 2024 –

Lịch sử thay đổi

Phiên bản	Người lập	Ngày hoàn thành	Phần mới/ Thay đổi	Mô tả thay đổi	Người phê duyệt
3.0	Lê Ngọc Nhung	25/11/2022		Tạo mới	
3.1	Lê Ngọc Nhung	27/11/2022	Bổ sung luồng tái tục thay đổi kỳ hạn và lãi suất	Bổ sung	
4.0	Lê Ngọc Nhung	15/09/2023	<ul style="list-style-type: none">- Bổ sung luồng tái tục chuyển đổi sang trái phiếu thông thường.- Bổ sung upload file ở luồng đặt lệnh mua/ bán- Bổ sung tính năng tải hợp đồng lưu ký.	Bổ sung	
5.0	Lê Ngọc Nhung	10/10/2024	Cập nhật thay đổi với luồng GD 24/7 cho phần đặt lệnh GD mua bán trái phiếu	Bổ sung	



NỘI DUNG

I.	Quy định về thao tác, trạng thái giao dịch.....	1
II.	Hướng dẫn đặt lệnh bán toàn bộ/ bán một phần	3
III.	Hướng dẫn đặt lệnh mua trái phiếu	13
IV.	Hướng dẫn đặt lệnh tái tục hợp đồng.....	23
	1. Luồng giao dịch	23
	2. Tái tục có thay đổi kỳ hạn, không có lãi suất bổ sung	24
	3. Tái tục có thay đổi kỳ hạn, có lãi suất bổ sung	29
	4. Tái tục không thay đổi kỳ hạn, có lãi suất bổ sung	34
	5. Tái tục chuyển đổi sang trái phiếu thông thường	39
V.	Hướng dẫn thực hiện tải biểu mẫu lưu ký trái phiếu cho khách hàng	44

I. Quy định về thao tác, trạng thái giao dịch

	Nội dung															
1. Màn hình Danh sách chờ duyệt	<ul style="list-style-type: none"> Đối với giao diện của Maker (Giao dịch viên – GDV), sẽ có các thao tác tương ứng với trạng thái sau: <table border="1"> <thead> <tr> <th>Trạng thái</th> <th>Thao tác trên màn hình</th> <th>Thao tác khi xem chi tiết mã HĐ</th> </tr> </thead> <tbody> <tr> <td></td> <td>Gửi phê duyệt, Xóa</td> <td>Đóng</td> </tr> <tr> <td></td> <td>Upload file, Xoá file upload</td> <td>Chi tiết hợp đồng, Đóng</td> </tr> <tr> <td></td> <td>Xóa</td> <td>Đóng</td> </tr> <tr> <td></td> <td>Không được thao tác</td> <td>Không được thao tác</td> </tr> </tbody> </table> 	Trạng thái	Thao tác trên màn hình	Thao tác khi xem chi tiết mã HĐ		Gửi phê duyệt, Xóa	Đóng		Upload file, Xoá file upload	Chi tiết hợp đồng, Đóng		Xóa	Đóng		Không được thao tác	Không được thao tác
	Trạng thái	Thao tác trên màn hình	Thao tác khi xem chi tiết mã HĐ													
	Gửi phê duyệt, Xóa	Đóng														
	Upload file, Xoá file upload	Chi tiết hợp đồng, Đóng														
	Xóa	Đóng														
	Không được thao tác	Không được thao tác														
<ul style="list-style-type: none"> Đối với giao diện của Checker (Kiểm soát viên – KSV), sẽ có các thao tác tương ứng với trạng thái sau: <table border="1"> <thead> <tr> <th>Trạng thái</th> <th>Thao tác trên màn hình</th> <th>Thao tác khi xem chi tiết mã HĐ</th> </tr> </thead> <tbody> <tr> <td></td> <td>Không thao tác được</td> <td>Đóng</td> </tr> <tr> <td></td> <td>Phê duyệt, Từ chối</td> <td>Chi tiết hợp đồng, Đóng</td> </tr> <tr> <td></td> <td>Không thao tác được</td> <td>Đóng</td> </tr> <tr> <td></td> <td>Không được thao tác</td> <td>Không được thao tác</td> </tr> </tbody> </table> 	Trạng thái	Thao tác trên màn hình	Thao tác khi xem chi tiết mã HĐ		Không thao tác được	Đóng		Phê duyệt, Từ chối	Chi tiết hợp đồng, Đóng		Không thao tác được	Đóng		Không được thao tác	Không được thao tác	
Trạng thái	Thao tác trên màn hình	Thao tác khi xem chi tiết mã HĐ														
	Không thao tác được	Đóng														
	Phê duyệt, Từ chối	Chi tiết hợp đồng, Đóng														
	Không thao tác được	Đóng														
	Không được thao tác	Không được thao tác														
2. Màn hình Danh sách đã duyệt	<ul style="list-style-type: none"> Ở tất cả các trạng thái của giao dịch tại danh sách đã duyệt, GDV/KSV đều có thể thực hiện xem lại bộ HĐ của KH bằng cách click vào mã HĐ để xem chi tiết giao dịch, sau đó click , hệ thống sẽ hiển thị đầy đủ bộ HĐ của giao dịch. 															



GIẢI PHÁP HỆ THỐNG PHẦN MỀM CORE GIAO DỊCH TRÁI PHIẾU

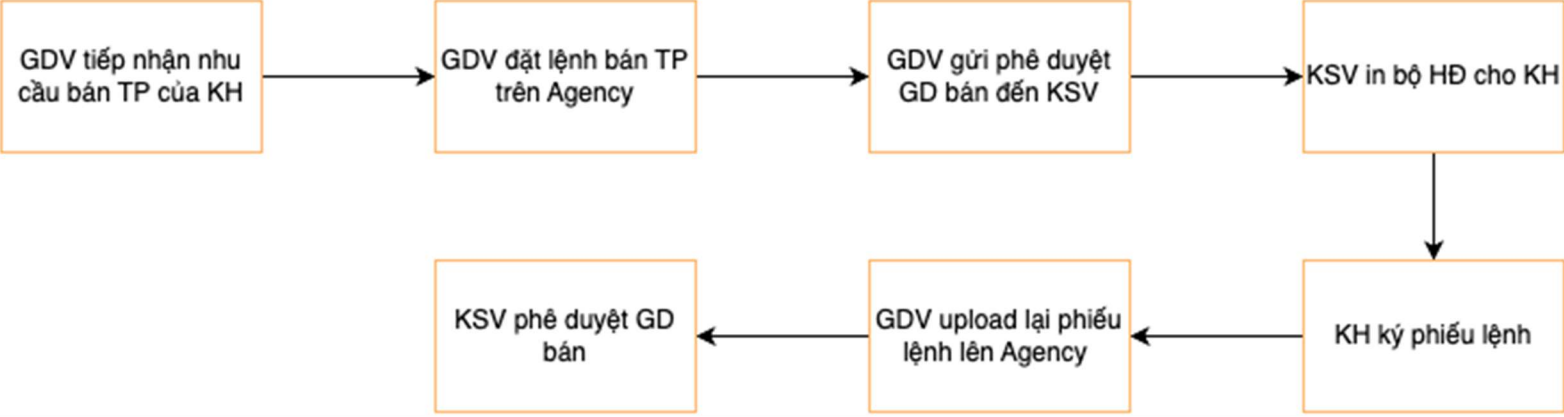
Tài liệu đặc tả chức năng

Tài hợp đồng

- Download bộ HĐ bằng cách click
- Các trạng thái của giao dịch:

Trạng thái	Diễn giải
Chờ xác nhận lệnh	Là trạng thái sau khi giao dịch được phê duyệt thành công. <ul style="list-style-type: none">○ Đối với GD mua: đây là trạng thái chờ hệ thống xác nhận hạn mức hàng cho KH.○ Đối với GD bán: đây là trạng thái chờ hệ thống thực hiện phong toả hàng cho HĐ bán
Chờ thanh toán	Sau khi xác nhận lệnh thành công, giao dịch chuyển sang trạng thái chờ thanh toán (cất tiền đối với GD mua và cộng tiền đối với GD bán)
Chờ chuyển nhượng	Sau khi thanh toán tiền thành công, giao dịch chuyển sang trạng thái chờ chuyển nhượng. Đây là trạng thái chờ hệ thống thực hiện chuyển nhượng hàng của KH.
Giao dịch hoàn tất	Sau khi chuyển nhượng thành công, giao dịch hoàn tất.
Đã hủy	Đây là trạng thái giao dịch bị huỷ, không còn hiệu lực.

II. Hướng dẫn đặt lệnh bán toàn bộ/ bán một phần

STT	Hình ảnh	Nội dung
<p>Luồng giao dịch:</p>	 <pre> graph LR A[GDV tiếp nhận nhu cầu bán TP của KH] --> B[GDV đặt lệnh bán TP trên Agency] B --> C[GDV gửi phê duyệt GD bán đến KSV] C --> D[KSV in bộ HD cho KH] D --> E[KH ký phiếu lệnh] E --> F[GDV upload lại phiếu lệnh lên Agency] F --> G[KSV phê duyệt GD bán] </pre>	
<p>Bước 1: Đặt lệnh bán</p>	<p><i>Vị trí:</i> Agency > Đặt lệnh trái phiếu > Bán</p>	



GIẢI PHÁP HỆ THỐNG PHẦN MỀM CORE GIAO DỊCH TRÁI PHIẾU

Tài liệu đặc tả chức năng

1

Đặt lệnh

Mua **Bán** Tái tục

Thông tin khách hàng *

019200000098

Mã sản phẩm *

FLIX270-VJCH2124007

Mã hợp đồng *

999.FLIX270-VJCH2124007.000061859

Ngày giao dịch *

28/11/2022

Số lượng (tối đa 500 - tối thiểu 500) *

Bán toàn bộ Bán một phần

500

Thông tin nhân viên giới thiệu *

hds0019

Tóm tắt thông tin

CMND / Tài khoản 019200000098

Tên khách hàng NGUYEN THI PHUNG

Đơn vị phát hành CÔNG TY CỔ PHẦN HÀNG KHÔNG VIETJET

Đơn giá / TP 100,000 VND

Lãi suất tất toán 1%/năm

Lãi suất mua 10.50%/năm

Tổng tiền nhận 50,051,421 VND

Thuế 50,051 VND

Phí khác 50,051 VND

Minh họa dòng tiền

Gốc đầu tư 50,000,000 VND

Tổng thời gian 0 tháng

Nội dung	Ngày nhận	Số tiền
----------	-----------	---------

Đặt bán > Tổng tiền thực nhận **49,951,319 VND**

Tài sản

	Mã trái phiếu	Hợp đồng	Ngày GD	Số lượng	Được GD	Phong tỏa	Đơn giá	Gốc đầu tư
Bán	VJCH2124007	999.FLIX270-VJCH2124007.000061859	27/11/2022	500	500	0	100,000	50,000,000
Bán	VJCH2124007	999.FLIX360-VJCH2124007.000061849	26/11/2022	500	500	0	100,000	50,000,000

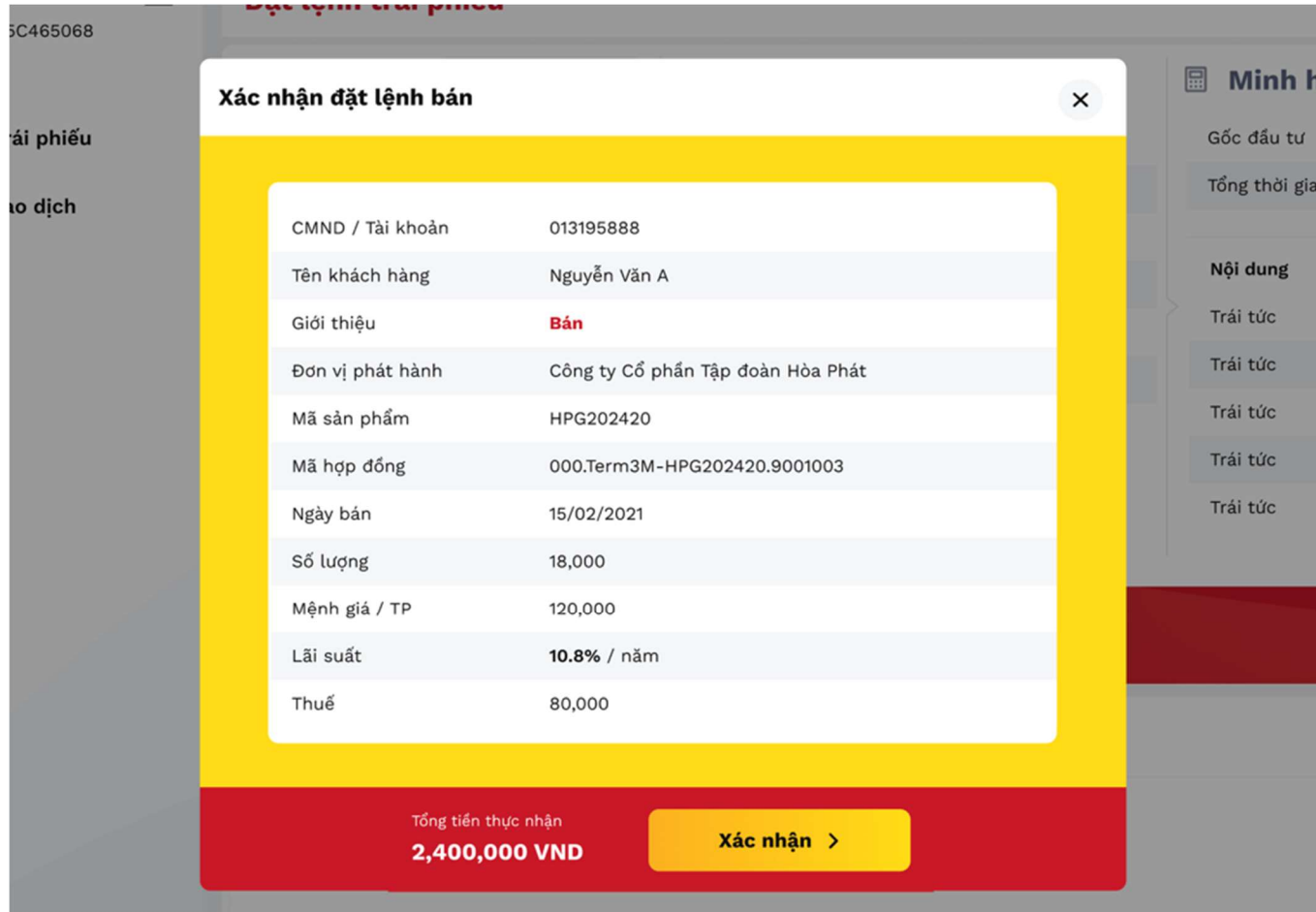


GIẢI PHÁP HỆ THỐNG PHẦN MỀM CORE GIAO DỊCH TRÁI PHIẾU

Tài liệu đặc tả chức năng

- Tại card Đặt lệnh Bán, GDV thực hiện điền các thông tin như sau:
 - Thông tin KH: Điền CMND/CCCD của KH
 - Mã sản phẩm: Dựa trên thông tin tài sản của KH, hệ thống hiển thị danh sách các SP có thể thực hiện Bán, GDV thực hiện chọn sản phẩm.
 - Mã hợp đồng: Sau khi chọn mã sản phẩm, hệ thống hiển thị danh sách các HĐ có đủ số lượng để thực hiện bán, GDV chọn HĐ thực hiện.
 - Ngày giao dịch: Ngày thực hiện bán HĐ
 - Số lượng: Hệ thống hiển thị SL tối đa của HĐ và SL tối thiểu để thực hiện bán; KH có 2 nhu cầu bán:
 - Bán toàn bộ: là bán toàn bộ SL tối đa của KH, GDV sẽ không được sửa số lượng nếu chọn nhu cầu bán này.
 - Bán một phần: là bán một phần SL KH đang nắm giữ. GDV có thể thay đổi SL phù hợp với nhu cầu bán của KH với điều kiện SL bán phải < SL tối đa và SL bán phải \geq SL tối thiểu.
 - Thông tin nhân viên giới thiệu: mã giới thiệu của GDV.
- Ngoài cách đặt lệnh bán từ Card đặt lệnh, GDV có thể thực hiện đặt lệnh bán theo cách sau:
 - Thông tin KH: Điền CMND/CCCD của KH
 - Sau khi điền thông tin KH, hệ thống sẽ hiển thị toàn bộ tài sản KH đang nắm giữ ở phía dưới phần đặt lệnh trái phiếu.
 - GDV thực hiện click nút **Bán**. Hệ thống thực hiện điền các thông tin HĐ vừa chọn lên phần Đặt lệnh. Hệ thống hiển thị mặc định: Ngày bán là ngày hiện tại và Bán toàn bộ SL tối đa. GDV có thể thực hiện thay đổi thông tin trên card đặt lệnh phù hợp với nhu cầu của KH.
- Sau khi điền đủ các thông tin, hệ thống hiển thị thông tin về giá ở phần Tóm tắt thông tin và Minh họa dòng tiền.
- Sau khi điền đủ thông tin, GDV click **Đặt bán >**


2



Xác nhận đặt lệnh bán	
CMND / Tài khoản	013195888
Tên khách hàng	Nguyễn Văn A
Giới thiệu	Bán
Đơn vị phát hành	Công ty Cổ phần Tập đoàn Hòa Phát
Mã sản phẩm	HPG202420
Mã hợp đồng	000.Term3M-HPG202420.9001003
Ngày bán	15/02/2021
Số lượng	18,000
Mệnh giá / TP	120,000
Lãi suất	10.8% / năm
Thuế	80,000

Tổng tiền thực nhận
2,400,000 VND

Xác nhận >

- GDV thực hiện kiểm tra lại thông tin lệnh đặt.
- Sau khi click  hệ thống sẽ tạo lệnh và hiển thị ở danh sách chờ duyệt.



Bước 2: GDV/KSV gửi phê duyệt và phê duyệt lệnh

Vị trí: Agency > Quản lý giao dịch > Danh sách chờ duyệt

1

Danh sách đã duyệt **Danh sách chờ duyệt**

Mã hợp đồng

Nhập mã Tìm kiếm Hủy

Khách hàng	Mã hợp đồng	Ngày giao dịch	Loại giao dịch	Số lượng	Tổng tiền đầu tư	Trạng thái	Thao tác
Vương Văn Thịnh-024089013301	999.FLIX30-DVLCH2124001.000063583.SW1	19/10/2023	Tái tục	5	500,000,000	Từ chối	
ĐẶNG THANH HÀ-036060005347	UQ189.FLIX180-SVACH2124005.000002955	15/09/2023	Bán	7	701,668,494	Chờ duyệt	
Vương Văn Thịnh-024089013301	114.FLIX360-SVG07202312.000063763	15/09/2023	Mua	1	100,000,000	Bản nháp	
Nguyễn Thị Phụng-019200000098	114.NEO-12M-SVBCH2124001.000063761	15/09/2023	Mua	1	103,854,795	Chờ duyệt	

Hiển thị dòng « 1 »

- Lệnh sau khi đặt thành công có trạng thái **Bản nháp**
- MGV thực hiện gửi phê duyệt đến KSV.
- Khi gửi phê duyệt thành công, hệ thống sẽ tạo bộ HĐ cho GD bán của KH.
- Gửi phê duyệt thành công, GD có trạng thái **Chờ duyệt**



GIẢI PHÁP HỆ THỐNG PHẦN MỀM CORE GIAO DỊCH TRÁI PHIẾU

Tài liệu đặc tả chức năng

2

- GDV click vào mã hợp đồng, hệ thống hiển thị Chi tiết giao dịch.

Chi tiết giao dịch

Chờ duyệt

Tên khách hàng	ĐẶNG THANH HÀ
CMND / Tài khoản	036060005347
Giao dịch	Bán
Mã sản phẩm	FLIX180-SVACH2124005
Mã hợp đồng	UQ189.FLIX180-SVACH2124005.000002955
Đơn vị phát hành	CÔNG TY CỔ PHẦN TẬP ĐOÀN SOVICO
Ngày giao dịch	15/09/2023
Số lượng	7
Đơn giá / TP	100,000,000 VND
Kỳ hạn	24 tháng
Lãi suất	1%/năm
Phí giao dịch	0 VND
Tổng tiền đầu tư	701,668,494 VND

[Chi tiết hợp đồng](#) [Đóng](#)

- Để xem chi tiết bộ HD, thực hiện click

[Chi tiết hợp đồng](#)



GIẢI PHÁP HỆ THỐNG PHẦN MỀM CORE GIAO DỊCH TRÁI PHIẾU

Tài liệu đặc tả chức năng

Chi tiết hợp đồng



Có tổng cộng 4 hợp đồng [Xem](#)

PHIẾU LỆNH TRÁI PHIẾU <i>BOND ORDER SLIP</i>		<input type="checkbox"/> Mua (Buy)
Ngày: 15/09/2023		<input checked="" type="checkbox"/> Bán (Sell)
Tên chủ tài khoản <i>(Account holder)</i>	ĐẶNG THANH HÀ	Số CMND/Hộ chiếu/ĐKKD 036060005347 <i>(ID/ PP/ Business Registration No.)</i>
Tên người được uỷ quyền <i>(Authorized person)</i>		Số CMND/ Hộ chiếu <i>(ID/ PP No.)</i>
Số tài khoản <i>(Account No.)</i>	046C003690	

DÀNH CHO KHÁCH HÀNG <i>(For Customer)</i>			DÀNH CHO CÔNG TY CHỨNG KHOÁN <i>(For HDS)</i>	
Mã TP <i>Symbol</i>	Số lượng <i>Quantity</i>	Giá (1.000 VND) <i>Price</i>	Số hiệu lệnh <i>Order No.</i>	Thời gian <i>Time</i>
SVACH2124005	7	815,711,602	425642	15/09/2023

Tải hợp đồng **Đóng**

Tải hợp đồng

- GDV thực hiện click để tải bộ HĐ để KH thực hiện ký phiếu lệnh.
- Sau đó, GDV thực hiện upload lại phiếu lệnh KH đã ký bằng file có định dạng là PDF. Click  để upload file. Hoặc click  để xoá file đã upload và thực hiện upload file khác.

GDV có thể xem lại file đã upload bằng cách thực hiện tương tự như trên: Click Mã hợp đồng > Click Chi tiết hợp đồng.



3

Danh sách đã duyệt **Danh sách chờ duyệt**

Mã hợp đồng

UQ189.FLIX180-SVACH2124005.000002955 Tìm kiếm Hủy

Khách hàng	Mã hợp đồng	Ngày giao dịch	Loại giao dịch	Số lượng	Tổng tiền đầu tư	Trạng thái	Thao tác
ĐẶNG THANH HÀ-036060005347	UQ189.FLIX180-SVACH2124005.000002955	15/09/2023	Bán	7	701,668,494	Chờ duyệt	

Hiển thị dòng « **1** »

- KSV cần điền chính xác mã theo mã hợp đồng.
- KSV có thể kiểm tra bộ hợp đồng của KH đã có kèm file phiếu lệnh có chữ ký hay chưa bằng cách thực hiện tương tự như trên: Click Mã hợp đồng > Click Chi tiết hợp đồng.
- GD ở trạng thái **Chờ duyệt** bao gồm 2 thao tác:
 - Từ chối : Sau khi từ chối, lệnh chuyển sang trạng thái **Từ chối**. GDV có thể thực hiện xoá lệnh ở trạng thái này.
 - Phê duyệt : Sau khi thực hiện phê duyệt, GD sẽ biến mất ở DS chờ duyệt và hiển thị ở DS đã duyệt. Đồng thời sẽ thực hiện các bước tiếp theo. Chi tiết luồng thực hiện GD ở phần ***
 - Sau khi thực hiện hoàn tất các bước, GD sẽ cập nhật sang trạng thái “Giao dịch hoàn tất”.

***LUỒNG GIAO DỊCH SAU KHI PHÊ DUYỆT

- Thời gian GD với HNX trong ngày: Trước 14:30
- Luồng giao dịch thay đổi chỉ áp dụng với các sản phẩm lưu ký trên VSD. Với các sản phẩm cũ phát hành không/ hoặc chưa lưu ký vẫn thực hiện như hiện tại



GIẢI PHÁP HỆ THỐNG PHẦN MỀM CORE GIAO DỊCH TRÁI PHIẾU

Tài liệu đặc tả chức năng

- Luồng GD sẽ thực hiện khác nhau theo khung giờ này như sau:

Bước	Giao dịch phê duyệt trước 14:30	Giao dịch phê duyệt sau 14:30
1	<ul style="list-style-type: none">Hệ thống phong toả hàng của GD trước 14:30.Trạng thái giao dịch chuyển sang “Chờ khớp”.	<ul style="list-style-type: none">Hệ thống phong toả hàng của GD sau 14:30.Trạng thái giao dịch chuyển sang “Chờ thanh toán”.
2	<ul style="list-style-type: none">Nghiệp vụ HDS thực hiện “Khớp lệnh HNX” cho GD.Trạng thái giao dịch chuyển sang “Chờ VSD TB xác nhận”.	<ul style="list-style-type: none">Hệ thống thực hiện thanh toán tiền cho giao dịch.Trạng thái giao dịch chuyển sang “Chờ chuyển nhượng”.
3	<ul style="list-style-type: none">Hệ thống nhận điện từ VSDTrạng thái giao dịch chuyển sang “Chờ gửi xác nhận đến VSD”.	<ul style="list-style-type: none">Hệ thống thực hiện chuyển nhượng hàng của KH.Trạng thái giao dịch chuyển sang “Giao dịch hoàn tất”
4	<ul style="list-style-type: none">Nghiệp vụ HDS thực hiện gửi điện xác nhận tới VSD.Trạng thái giao dịch chuyển sang “Chờ VSD TB chuyển nhượng”	
5	<ul style="list-style-type: none">Hệ thống nhận điện TB chuyển nhượng từ VSD.Trạng thái giao dịch chuyển sang “Chờ thanh toán”.	
6	<ul style="list-style-type: none">Hệ thống thực hiện rút tiền từ VCB và thanh toán tiền cho giao dịchTrạng thái giao dịch chuyển sang “Chờ chuyển nhượng”.	
7	<ul style="list-style-type: none">Hệ thống thực hiện chuyển nhượng hàng cho KHTrạng thái giao dịch chuyển sang “Giao dịch hoàn tất”	

Bước 3: Tra cứu lại giao dịch đã duyệt

Vị trí: Agency > Quản lý giao dịch > Danh sách đã duyệt

- Sau khi phê duyệt xong, GDV/KSV có thể tra cứu HĐ tại màn hình “Danh sách đã duyệt” và đồng thời theo dõi trạng thái lệnh tại đây.
- Sau khi đã thanh toán và chuyển nhu, sẽ có trạng thái “Giao dịch hoàn tất”.



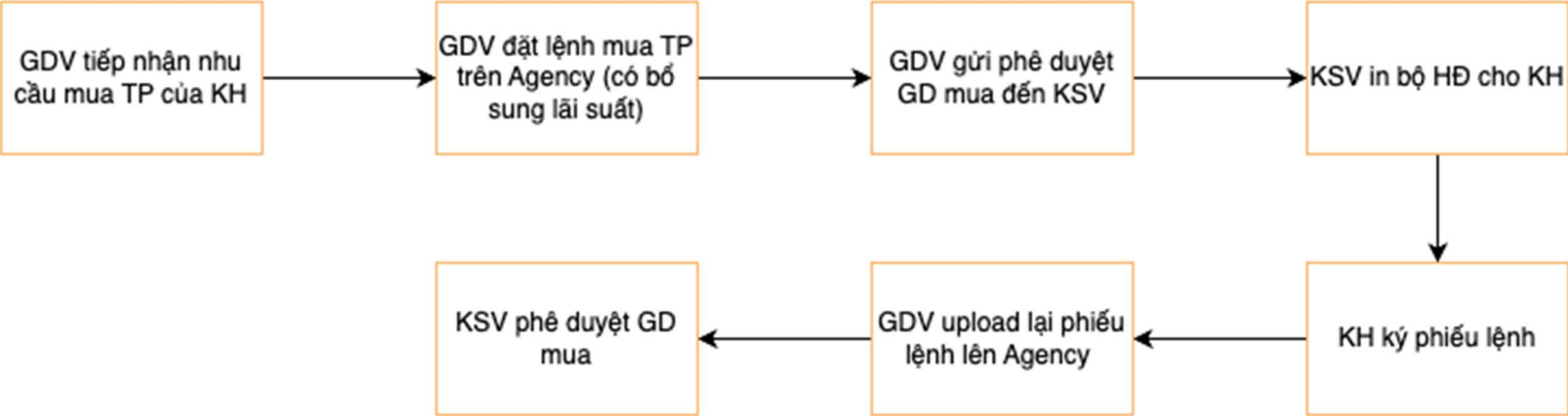
GIẢI PHÁP HỆ THỐNG PHẦN MỀM CORE GIAO DỊCH TRÁI PHIẾU

Tài liệu đặc tả chức năng

- GDV/KSV có thể xem lại phụ lục của GD bằng cách click vào mã HĐ để xem chi tiết, sau đó click nút

Chi tiết hợp đồng

III. Hướng dẫn đặt lệnh mua trái phiếu

STT	Hình ảnh	Nội dung
<p>Luồng giao dịch:</p>	 <pre> graph LR A[GDV tiếp nhận nhu cầu mua TP của KH] --> B[GDV đặt lệnh mua TP trên Agency (có bổ sung lãi suất)] B --> C[GDV gửi phê duyệt GD mua đến KSV] C --> D[KSV in bộ HD cho KH] D --> E[KH ký phiếu lệnh] E --> F[GDV upload lại phiếu lệnh lên Agency] F --> G[KSV phê duyệt GD mua] </pre>	
<p>Bước 1: Đặt lệnh mua</p> <p><i>Vị trí:</i> Agency > Đặt lệnh trái phiếu > Mua</p>		



GIẢI PHÁP HỆ THỐNG PHẦN MỀM CORE GIAO DỊCH TRÁI PHIẾU

Tài liệu đặc tả chức năng

1

Đặt lệnh

Mua Bán Tái tục

Thông tin khách hàng *

Chính sách sản phẩm * Số tháng

HDBS cam kết mua lại x 3 tháng

Mã sản phẩm *

Ngày giao dịch *

Số lượng (tối thiểu 500) *

Lãi suất bổ sung

Thông tin nhân viên giới thiệu *

Tóm tắt thông tin

CMND / Tài khoản 019200000098

Tên khách hàng NGUYEN THI PHUNG ! ✓

Số tiền khả dụng

Đơn vị phát hành CÔNG TY CỔ PHẦN HÀNG KHÔNG VIETJET !

Mã sản phẩm FLIX90-VJCH2124006 !

Đơn giá / TP 100,000 VND

Lãi suất thực 8.90 %/năm nhận

Lãi suất ưu đãi 0.50 %/năm

Lãi suất sản phẩm 7.60 %/năm

Lãi suất bổ sung 0.80 %/năm

Đầu tư tối thiểu 500 trái phiếu

Kỳ hạn 3 tháng

Phí giao dịch 0 VND

Minh họa dòng tiền

Gốc đầu tư 50,000,000 VND

Tổng thời gian 3 tháng

Nội dung	Ngày nhận	Số tiền
Trái tức	28/02/2023	1,097,260
Trái tức	28/05/2023	1,097,260
Trái tức	28/08/2023	1,097,260
Trái tức	28/11/2023	1,097,260
Trái tức	28/02/2024	1,097,260
Trái tức	28/05/2024	1,097,260
Trái tức	28/08/2024	1,097,260
Trái tức	19/11/2024	1,121,646

Đặt mua > Tổng tiền đầu tư **50,000,000 VND**

Bảng giá trái phiếu

Chính sách sản phẩm

Loại trái phiếu



Tổ chức phát hành

Mã sản phẩm	Lãi (/năm)	T/gian đầu tư	Còn lại	Đầu tư tối thiểu	Nhiệm yết
Mua FLIX360-VJCH2124007	10.40%	12 tháng	27,601,287	500 trái phiếu	Không
Mua FLIX270-VJCH2124007	10%	9 tháng	27,601,287	500 trái phiếu	Không

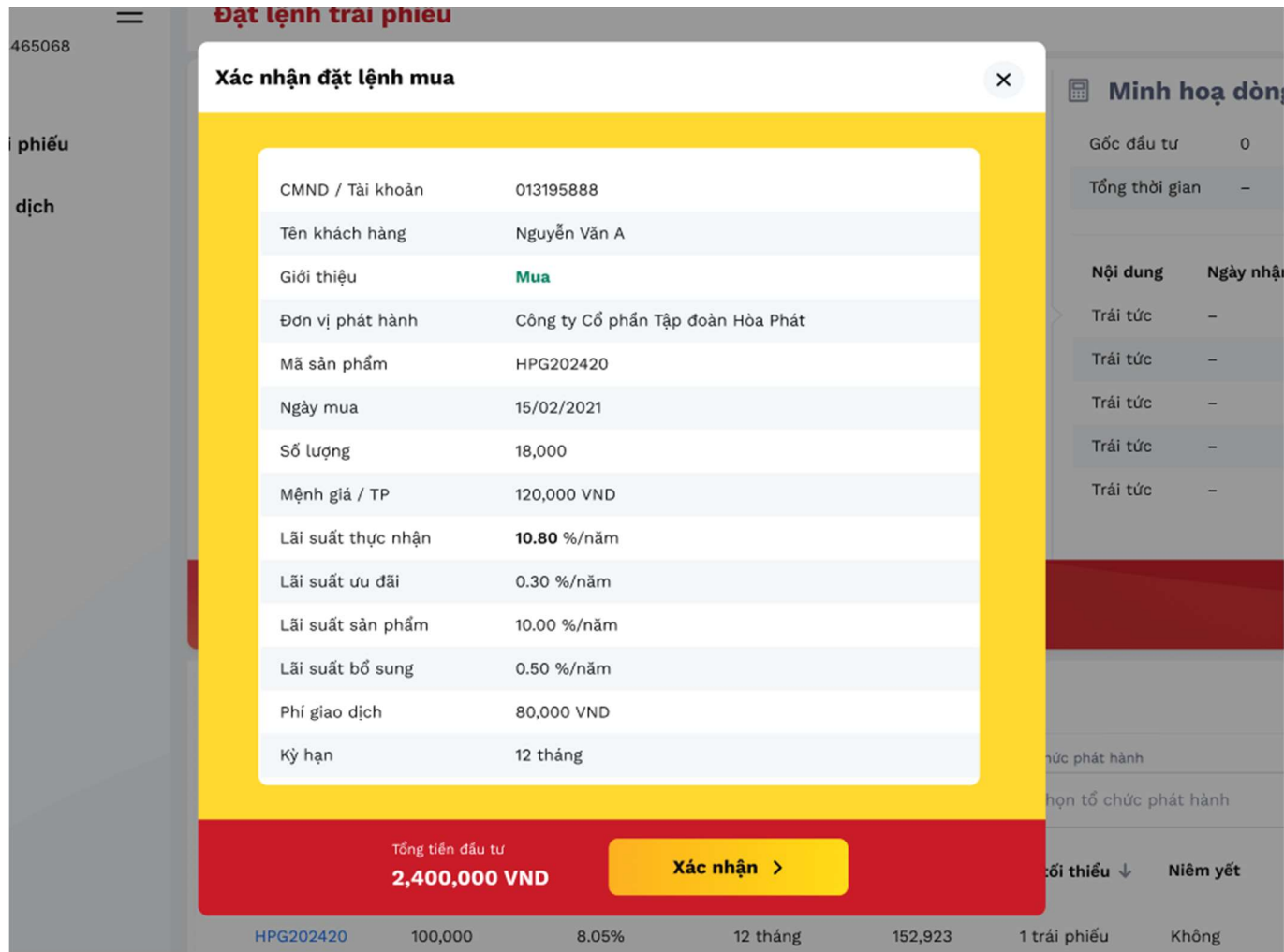


GIẢI PHÁP HỆ THỐNG PHẦN MỀM CORE GIAO DỊCH TRÁI PHIẾU

Tài liệu đặc tả chức năng

- Tại card Đặt lệnh Mua, GDV thực hiện điền các thông tin như sau:
 - Thông tin KH: Điền CMND/CCCD của KH
 - Chính sách sản phẩm: Bao gồm 2 loại chính sách HDS cam kết mua lại/ HDS không cam kết mua lại
 - Mã sản phẩm: Dựa trên thông tin chính sách sản phẩm, hệ thống hiển thị các sản phẩm tài chính phù hợp với chính sách đã chọn. GDV thực hiện chọn sản phẩm
 - Ngày giao dịch: Ngày thực hiện giao dịch mua
 - Số lượng: GDV điền số lượng KH mua và phải \geq SL đầu tư tối thiểu của mã sản phẩm đã chọn.
 - Lãi suất bổ sung: GDV có thể điền tỉ lệ % vào ô nhập (*Ví dụ: bổ sung thêm 0,1 % -> điền 0.1*)
 - Thông tin nhân viên giới thiệu: mã giới thiệu của GDV.
- Ngoài cách đặt mua từ card đặt lệnh mua, GDV có thể thực hiện đặt mua theo cách khác như sau:
 - Thông tin KH: Điền CMND/CCCD của KH
 - GDV thực hiện click nút . Hệ thống thực hiện điền các thông tin của sản phẩm vừa chọn lên phần Đặt lệnh. Hệ thống hiển thị mặc định: Ngày giao dịch là ngày hiện tại và SL mua = SL tối thiểu. GDV có thể thực hiện thay đổi thông tin trên card đặt lệnh phù hợp với nhu cầu của KH.
- Hệ thống sẽ hiển thị các thông tin về giá ở phần Tóm tắt thông tin và Minh hoạ dòng tiền.
- Sau khi điền đủ thông tin, GDV click 

2



Đặt lệnh trái phiếu

Xác nhận đặt lệnh mua

CMND / Tài khoản	013195888
Tên khách hàng	Nguyễn Văn A
Giới thiệu	Mua
Đơn vị phát hành	Công ty Cổ phần Tập đoàn Hòa Phát
Mã sản phẩm	HPG202420
Ngày mua	15/02/2021
Số lượng	18,000
Mệnh giá / TP	120,000 VND
Lãi suất thực nhận	10.80 %/năm
Lãi suất ưu đãi	0.30 %/năm
Lãi suất sản phẩm	10.00 %/năm
Lãi suất bổ sung	0.50 %/năm
Phí giao dịch	80,000 VND
Kỳ hạn	12 tháng

Tổng tiền đầu tư
2,400,000 VND

Xác nhận >

HPG202420 100,000 8.05% 12 tháng 152,923 1 trái phiếu Không

- GDV thực hiện kiểm tra lại thông tin lệnh



GIẢI PHÁP HỆ THỐNG PHẦN MỀM CORE GIAO DỊCH TRÁI PHIẾU

Tài liệu đặc tả chức năng

Xác nhận >

- Sau khi click **Xác nhận >** hệ thống sẽ tạo lệnh và hiển thị ở danh sách chờ duyệt.

Bước 2: GDV/KSV gửi phê duyệt và phê duyệt lệnh

Vị trí: Agency > Quản lý giao dịch > Danh sách chờ duyệt

1

Danh sách đã duyệt **Danh sách chờ duyệt**

Mã hợp đồng

Tìm kiếm **Hủy**

Khách hàng	Mã hợp đồng	Ngày giao dịch	Loại giao dịch	Số lượng	Tổng tiền đầu tư	Trạng thái	Thao tác
Vương Văn Thịnh-024089013301	999.FLIX30-DVLCH2124001.000063583.SW1	19/10/2023	Tái tục	5	500,000,000	Bản nháp	
ĐẶNG THANH HÀ-036060005347	UQ189.FLIX180-SVACH2124005.000002955	18/09/2023	Bán	7	701,726,029	Từ chối	
Vương Văn Thịnh-024089013301	114.FLIX360-SVG07202312.000063763	15/09/2023	Mua	1	100,000,000	Bản nháp	
Nguyễn Thị Phụng-019200000098	114.NEO-12M-SVBCH2124001.000063761	15/09/2023	Mua	1	103,854,795	Chờ duyệt	

Hiển thị dòng « 1 »

- Lệnh sau khi đặt thành công có trạng thái **Bản nháp**
- MGV thực hiện gửi phê duyệt đến KSV.
- Khi gửi phê duyệt thành công, hệ thống sẽ tạo bộ HĐ cho GD mua của KH. Đồng thời phong toả tạm hạn mức cho GD trong khoảng thời gian 15'.



GIẢI PHÁP HỆ THỐNG PHẦN MỀM CORE GIAO DỊCH TRÁI PHIẾU

Tài liệu đặc tả chức năng

- Gửi phê duyệt thành công, GD có trạng thái **Chờ duyệt**

- 2
- GDV click vào mã hợp đồng, hệ thống hiển thị Chi tiết giao dịch.

Chi tiết giao dịch

Chờ duyệt

Tên khách hàng	Nguyễn Thị Phụng
CMND / Tài khoản	019200000098
Giao dịch	Mua
Mã sản phẩm	NEO-12M-SVBCH2124001
Mã hợp đồng	114.NEO-12M-SVBCH2124001.000063761
Đơn vị phát hành	CTCP SOVICO
Ngày giao dịch	15/09/2023
Số lượng	1
Đơn giá / TP	103,854,795 VND
Kỳ hạn	12 tháng
Lãi suất	15.35 %/năm
Phí giao dịch	0 VND
Tổng tiền đầu tư	103,854,795 VND

Chi tiết hợp đồng **Đóng**

- Để xem chi tiết bộ HĐ, thực hiện click

Chi tiết hợp đồng

Chi tiết hợp đồng x



Có tổng cộng 7 hợp đồng [Xem](#)

	PHIẾU LỆNH TRÁI PHIẾU <i>BOND ORDER SLIP</i>	<input checked="" type="checkbox"/> Mua (Buy) <input type="checkbox"/> Bán (Sell)
		Ngày: 15/09/2023
Tên chủ tài khoản <small>(Account holder)</small>	Nguyễn Thị Phụng	Số CMND/Hộ chiếu/ĐKKD 01920000098 <small>(ID/ PP/ Business Registration No.)</small>
Tên người được uỷ quyền <small>(Authorized person)</small>		Số CMND/ Hộ chiếu <small>(ID/ PP No.)</small>
Số tài khoản <small>(Account No.)</small>	046C000402	

DÀNH CHO KHÁCH HÀNG <small>(For Customer)</small>	DÀNH CHO CÔNG TY CHỨNG KHOÁN <small>(For HDS)</small>			
Mã TP <small>Symbol</small>	Số lượng <small>Quantity</small>	Giá (1.000 VND) <small>Price</small>	Số hiệu lệnh <small>Order No.</small>	Thời gian <small>Time</small>

Tải hợp đồng
Đóng

Tải hợp đồng

- GDV thực hiện click để tải bộ HĐ để KH thực hiện ký phiếu lệnh.
- Sau đó, GDV thực hiện upload lại phiếu lệnh KH đã ký bằng file có định dạng là PDF. Click  để upload file. Hoặc click  để xoá file đã upload và thực hiện upload file khác.

19



GIẢI PHÁP HỆ THỐNG PHẦN MỀM CORE GIAO DỊCH TRÁI PHIẾU

Tài liệu đặc tả chức năng

- GDV có thể xem lại file đã upload bằng cách thực hiện tương tự như trên: Click Mã hợp đồng > Click Chi tiết hợp đồng.

3

Danh sách đã duyệt **Danh sách chờ duyệt**

Mã hợp đồng

Tìm kiếm Hủy

Khách hàng	Mã hợp đồng	Ngày giao dịch	Loại giao dịch	Số lượng	Tổng tiền đầu tư	Trạng thái	Thao tác
Nguyễn Thị Phụng-019200000098	114.NEO-12M-SVBCH2124001.000063761	15/09/2023	Mua	1	103,854,795	Chờ duyệt	

Hiển thị dòng « 1 »

- KSV cần điền chính xác mã theo mã hợp đồng.
- KSV có thể kiểm tra bộ hợp đồng của KH đã có kèm file phiếu lệnh có chữ ký hay chưa bằng cách thực hiện tương tự như trên: Click Mã hợp đồng > Click Chi tiết hợp đồng.
- GD ở trạng thái **Chờ duyệt** bao gồm 2 thao tác:
 - Từ chối : Sau khi từ chối, lệnh chuyển sang trạng thái **Từ chối**. GDV có thể thực hiện xoá lệnh ở trạng thái này.
 - Phê duyệt :
 - Đối với GD mua có lãi suất bổ sung, khi KSV thực hiện phê duyệt, GD sẽ chuyển sang trạng thái mới **Chờ HDS xác nhận**. Nghiệp vụ HDS thực hiện phê duyệt cho GD. Sau khi phê duyệt, trên Agency, GD sẽ biến mất ở DS chờ duyệt và hiển thị ở DS đã duyệt. Đồng thời sẽ thực hiện các bước tiếp theo. Chi tiết luồng GD cho các trường hợp tại phần ***
 - Đối với GD mua không có lãi suất bổ sung, khi KSV thực hiện phê duyệt, GD sẽ biến mất ở DS chờ duyệt và hiển thị ở DS đã duyệt. Đồng thời sẽ thực hiện các bước tiếp theo. Chi tiết luồng GD cho các trường hợp tại phần ***



GIẢI PHÁP HỆ THỐNG PHẦN MỀM CORE GIAO DỊCH TRÁI PHIẾU

Tài liệu đặc tả chức năng

***LUỒNG GIAO DỊCH SAU KHI PHÊ DUYỆT

- Thời gian GD với HNX trong ngày: Trước 14:30
- Luồng giao dịch thay đổi chỉ áp dụng với các sản phẩm lưu ký trên VSD. Với các sản phẩm cũ không/ hoặc chưa lưu ký vẫn thực hiện như hiện tại
- Luồng GD sẽ thực hiện khác nhau theo khung giờ này như sau:

Bước	Giao dịch phê duyệt trước 14:30	Giao dịch phê duyệt sau 14:30
1	<ul style="list-style-type: none">• Hệ thống xác nhận hàng trong kho trước 14:30.• Trạng thái giao dịch chuyển sang “Chờ khớp”.	<ul style="list-style-type: none">• Hệ thống xác nhận hàng trong kho sau 14:30.• Trạng thái giao dịch chuyển sang “Chờ thanh toán”.
2	<ul style="list-style-type: none">• Nghiệp vụ HDS thực hiện “Khớp lệnh HNX” cho GD.• Trạng thái giao dịch chuyển sang “Chờ VSD TB xác nhận”.	<ul style="list-style-type: none">• Hệ thống thực hiện thanh toán tiền cho giao dịch.• Trạng thái giao dịch chuyển sang “Chờ chuyển nhượng”.
3	<ul style="list-style-type: none">• Hệ thống nhận điện từ VSD• Trạng thái giao dịch chuyển sang “Chờ thanh toán”.	<ul style="list-style-type: none">• Hệ thống thực hiện chuyển nhượng hàng cho KH.• Trạng thái giao dịch chuyển sang “Giao dịch hoàn tất”
4	<ul style="list-style-type: none">• Hệ thống thực hiện cắt tiền giao dịch và thực hiện cộng tiền lên VCB.• Trạng thái giao dịch chuyển sang “Chờ gửi xác nhận đến VSD”.	
5	<ul style="list-style-type: none">• Nghiệp vụ HDS thực hiện gửi điện xác nhận tới VSD.• Trạng thái giao dịch chuyển sang “Chờ VSD TB chuyển nhượng”	
6	<ul style="list-style-type: none">• Hệ thống nhận điện TB chuyển nhượng từ VSD.• Trạng thái giao dịch chuyển sang “Chờ chuyển nhượng”.	
7	<ul style="list-style-type: none">• Hệ thống thực hiện chuyển nhượng hàng cho KH• Trạng thái giao dịch chuyển sang “Giao dịch hoàn tất”	

Bước 3: Tra cứu lại giao dịch đã duyệt



GIẢI PHÁP HỆ THỐNG PHẦN MỀM CORE GIAO DỊCH TRÁI PHIẾU

Tài liệu đặc tả chức năng

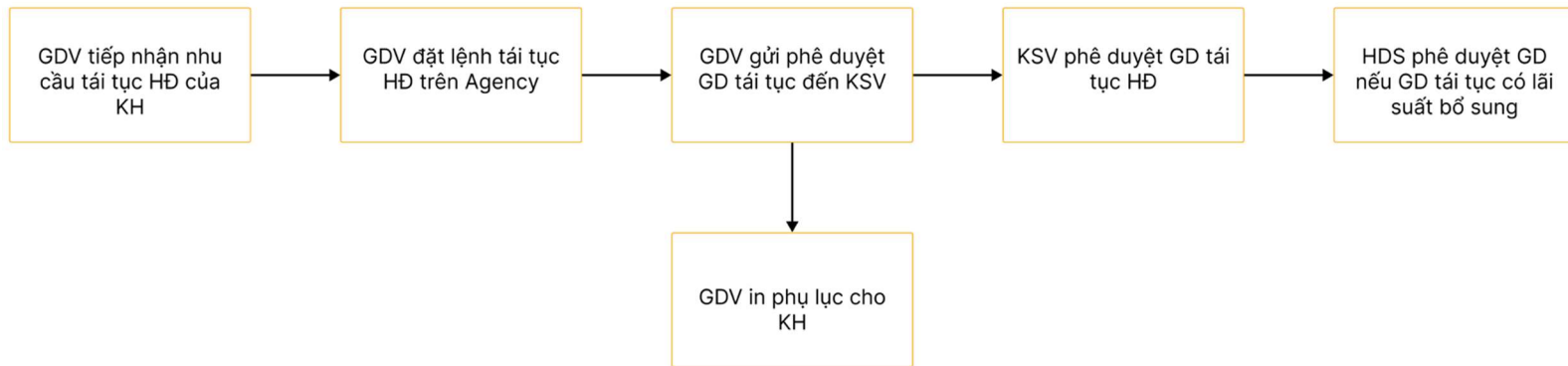
Vị trí: Agency > Quản lý giao dịch > Danh sách đã duyệt

- Sau khi phê duyệt xong, GDV/KSV có thể tra cứu HĐ tại màn hình “Danh sách đã duyệt” và đồng thời theo dõi trạng thái lệnh tại đây
- Sau khi GD được chuyển tài sản thành công, sẽ có trạng thái “Giao dịch hoàn tất”.
- GDV/KSV có thể xem lại phụ lục của GD bằng cách click vào mã HĐ để xem chi tiết, sau đó click nút

Chi tiết hợp đồng

IV. Hướng dẫn đặt lệnh tái tục hợp đồng

1. Luồng giao dịch






2. Tái tục có thay đổi kỳ hạn, không có lãi suất bổ sung

STT	Hình ảnh	Nội dung
Bước 1: Đặt lệnh tái tục <i>Vị trí:</i> Agency > Đặt lệnh trái phiếu > Tái tục		
1		

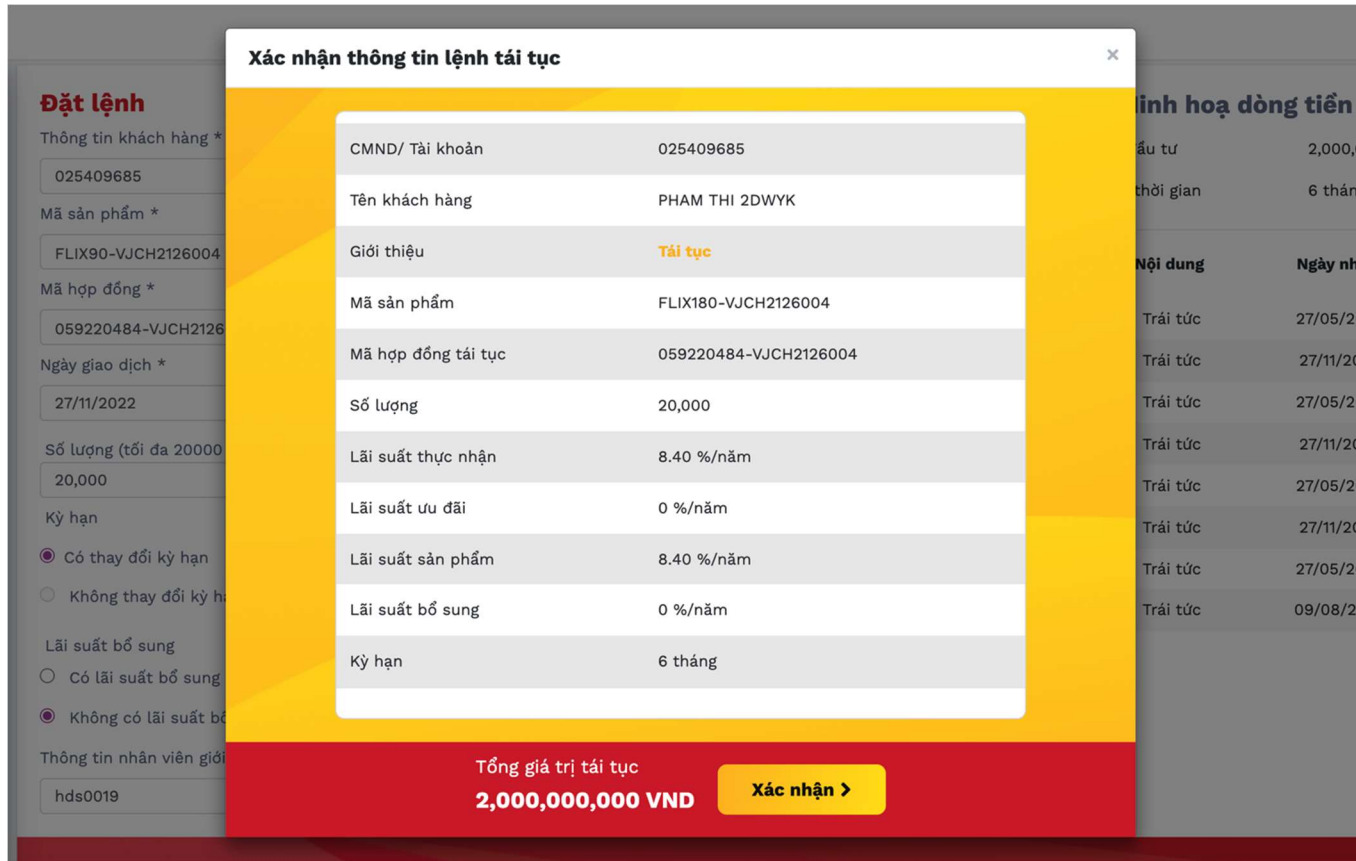


GIẢI PHÁP HỆ THỐNG PHẦN MỀM CORE GIAO DỊCH TRÁI PHIẾU

Tài liệu đặc tả chức năng

- Tại card Đặt lệnh Tái tục, GDV thực hiện điền các thông tin như sau:
 - Thông tin KH: Điền CMND của KH
 - Mã sản phẩm: Dựa trên thông tin tài sản của KH, hệ thống hiển thị danh sách các SP có thể thực hiện tái tục, GDV thực hiện chọn sản phẩm.
 - Mã hợp đồng: Sau khi chọn mã sản phẩm, hệ thống hiển thị danh sách các HĐ có đủ số lượng để thực hiện tái tục, GDV chọn HĐ thực hiện.
 - Ngày giao dịch: Ngày thực hiện tái tục HĐ
 - Số lượng: Hệ thống hiển thị SL tối đa của HĐ và SL tối thiểu để thực hiện tái tục; hệ thống đồng thời hiển thị mặc định số lượng tối đa vào ô số lượng, GDV có thể thực hiện thay đổi.
 - TH thực hiện thay đổi kỳ hạn của HĐ cũ, GDV chọn “Có thay đổi kỳ hạn” và chọn kỳ hạn mới từ danh sách bên cạnh.
 - TH không có lãi suất bổ sung, GDV chọn “Không có lãi suất bổ sung”
 - Thông tin nhân viên giới thiệu: mã giới thiệu của GDV.
- Sau khi điền đủ thông tin, hệ thống sẽ hiển thị các thông tin về giá ở phần Tóm tắt thông tin và Minh họa dòng tiền theo sản phẩm mới GDV đã chọn, bao gồm thông tin:
 - Lãi suất thực tế mới KH sẽ được nhận sau khi tái tục
- Dự kiến thời điểm nhận lãi và số tiền lãi dự tính theo sản phẩm mới.
- Sau khi điền đủ thông tin, GDV click 

2



CMND/ Tài khoản	025409685
Tên khách hàng	PHAM THI 2DWYK
Giới thiệu	Tái tục
Mã sản phẩm	FLIX180-VJCH2126004
Mã hợp đồng tái tục	059220484-VJCH2126004
Số lượng	20,000
Lãi suất thực nhận	8.40 %/năm
Lãi suất ưu đãi	0 %/năm
Lãi suất sản phẩm	8.40 %/năm
Lãi suất bổ sung	0 %/năm
Kỳ hạn	6 tháng

Tổng giá trị tái tục
2,000,000,000 VND **Xác nhận >**

- GDV thực hiện kiểm tra lại thông tin lệnh
- Sau khi click **Xác nhận >** hệ thống sẽ tạo lệnh và hiển thị ở danh sách chờ duyệt.

Bước 2: GDV/KSV gửi phê duyệt và phê duyệt lệnh



GIẢI PHÁP HỆ THỐNG PHẦN MỀM CORE GIAO DỊCH TRÁI PHIẾU

Tài liệu đặc tả chức năng

Vị trí: Agency > Quản lý giao dịch > Danh sách chờ duyệt

1

Danh sách đã duyệt **Danh sách chờ duyệt**

Mã hợp đồng

Tìm kiếm Hủy

Khách hàng	Mã hợp đồng	Ngày giao dịch	Loại giao dịch	Số lượng	Tổng tiền đầu tư	Trạng thái	Thao tác
Vương Văn Thịnh-024089013301	999.FLIX30-DVLCH2124001.000063583.SW1	19/10/2023	Tái tục	5	500,000,000	Bản nháp	
ĐẶNG THANH HÀ-036060005347	UQ189.FLIX180-SVACH2124005.000002955	18/09/2023	Bán	7	701,726,029	Từ chối	
Vương Văn Thịnh-024089013301	114.FLIX360-SVG07202312.000063763	15/09/2023	Mua	1	100,000,000	Bản nháp	
Nguyễn Thị Phụng-019200000098	114.NEO-12M-SVBCH2124001.000063761	15/09/2023	Mua	1	103,854,795	Chờ duyệt	

Hiển thị dòng « 1 »

- Lệnh sau khi đặt thành công có trạng thái **Bản nháp**. (**Lưu ý:** Mã hợp đồng của lệnh tái tục sẽ theo cấu trúc: [Mã hợp đồng cũ].SW[số tăng dần])
- MGV thực hiện gửi phê duyệt đến KSV.
- Khi gửi phê duyệt thành công, hệ thống sẽ tạo phụ lục cho HĐ tái tục của KH.
- Gửi phê duyệt thành công, GD có trạng thái **Chờ duyệt**

2

Danh sách đã duyệt **Danh sách chờ duyệt**

Mã hợp đồng

Tim kiếm Hủy

Khách hàng	Mã hợp đồng	Ngày giao dịch	Loại giao dịch	Số lượng	Tổng tiền đầu tư	Trạng thái	Thao tác
PHAM THI 2DWYK-025409685	059220488-VJCH2124007.SW3	27/11/2022	Tái tục	2,000	200,000,000	Chờ duyệt	🚫 ↗

Hiển thị dòng « 1 »

- KSV cần điền chính xác mã theo mã hợp đồng.
- GD ở trạng thái **Chờ duyệt** bao gồm 2 thao tác:
 - Từ chối 🚫 : Sau khi từ chối, lệnh chuyển sang trạng thái **Từ chối**. GDV có thể thực hiện xoá lệnh ở trạng thái này.
 - Phê duyệt ↗ : Khi KSV thực hiện phê duyệt, GD sẽ biến mất ở DS chờ duyệt và hiển thị ở DS đã duyệt. Đồng thời sẽ thực hiện các bước tiếp theo: chuyển tài sản của KH từ sản phẩm cũ sang sản phẩm mới

Bước 3: Tra cứu lại giao dịch đã duyệt

Vị trí: Agency > Quản lý giao dịch > Danh sách đã duyệt

- Sau khi phê duyệt xong, GDV/KSV có thể tra cứu HĐ tại màn hình “Danh sách đã duyệt”
- Sau khi GD được chuyển tài sản thành công, sẽ có trạng thái “Giao dịch hoàn tất”.
- GDV/KSV có thể xem lại phụ lục của GD bằng cách click vào mã HĐ để xem chi tiết, sau đó click nút

Chi tiết hợp đồng




3. Tái tục có thay đổi kỳ hạn, có lãi suất bổ sung

STT	Hình ảnh	Nội dung															
Bước 1: Đặt lệnh tái tục <i>Vị trí:</i> Agency > Đặt lệnh trái phiếu > Tái tục																	
1	<p>Đặt lệnh Mua Bán Tái tục</p> <p>Thông tin khách hàng * 001161036991</p> <p>Mã sản phẩm * FLIX180-SVG07202307</p> <p>Mã hợp đồng * 058221453-SVG07202307</p> <p>Ngày giao dịch * 15/09/2023</p> <p>Số lượng (tối đa 11 - tối thiểu 1) * 11</p> <p>Kỳ hạn <input checked="" type="radio"/> Có thay đổi kỳ hạn 9 tháng <input type="radio"/> Không thay đổi kỳ hạn <input type="radio"/> Chuyển đổi trái phiếu thông thường</p> <p>Lãi suất bổ sung <input checked="" type="radio"/> Có lãi suất bổ sung 1 <input type="radio"/> Không có lãi suất bổ sung</p> <p>Thông tin ghi nhận tính KPI * hds0019</p> <p>Tóm tắt thông tin</p> <p>CMND / Tài khoản 001161036991</p> <p>Tên khách hàng TÔ THỊ ÁNH DƯƠNG</p> <p>Mã sản phẩm FLIX270-SVG07202307</p> <p>Số lượng tái tục 11</p> <p>Ngày mở HĐ 14/09/2022</p> <p>Kỳ hạn 9 tháng</p> <p>Lãi suất thực nhận 10 %/năm</p> <p>Lãi suất ưu đãi 0 %/năm</p> <p>Lãi suất sản phẩm 9 %/năm</p> <p>Lãi suất bổ sung 1 %/năm</p> <p>Minh họa dòng tiền</p> <p>Gốc đầu tư 1,100,000,000 VND</p> <p>Tổng thời gian 9 tháng</p> <table border="1"><thead><tr><th>Nội dung</th><th>Ngày nhận</th><th>Số tiền</th></tr></thead><tbody><tr><td>Trái tức</td><td>14/06/2023</td><td>82,997,260</td></tr><tr><td>Trái tức</td><td>14/03/2024</td><td>81,369,863</td></tr><tr><td>Trái tức</td><td>14/12/2024</td><td>81,369,863</td></tr><tr><td>Trái tức</td><td>30/06/2025</td><td>63,287,671</td></tr></tbody></table> <p>Đặt lệnh tái tục > Tổng giá trị tái tục 1,100,000,000 VND</p>	Nội dung	Ngày nhận	Số tiền	Trái tức	14/06/2023	82,997,260	Trái tức	14/03/2024	81,369,863	Trái tức	14/12/2024	81,369,863	Trái tức	30/06/2025	63,287,671	
Nội dung	Ngày nhận	Số tiền															
Trái tức	14/06/2023	82,997,260															
Trái tức	14/03/2024	81,369,863															
Trái tức	14/12/2024	81,369,863															
Trái tức	30/06/2025	63,287,671															

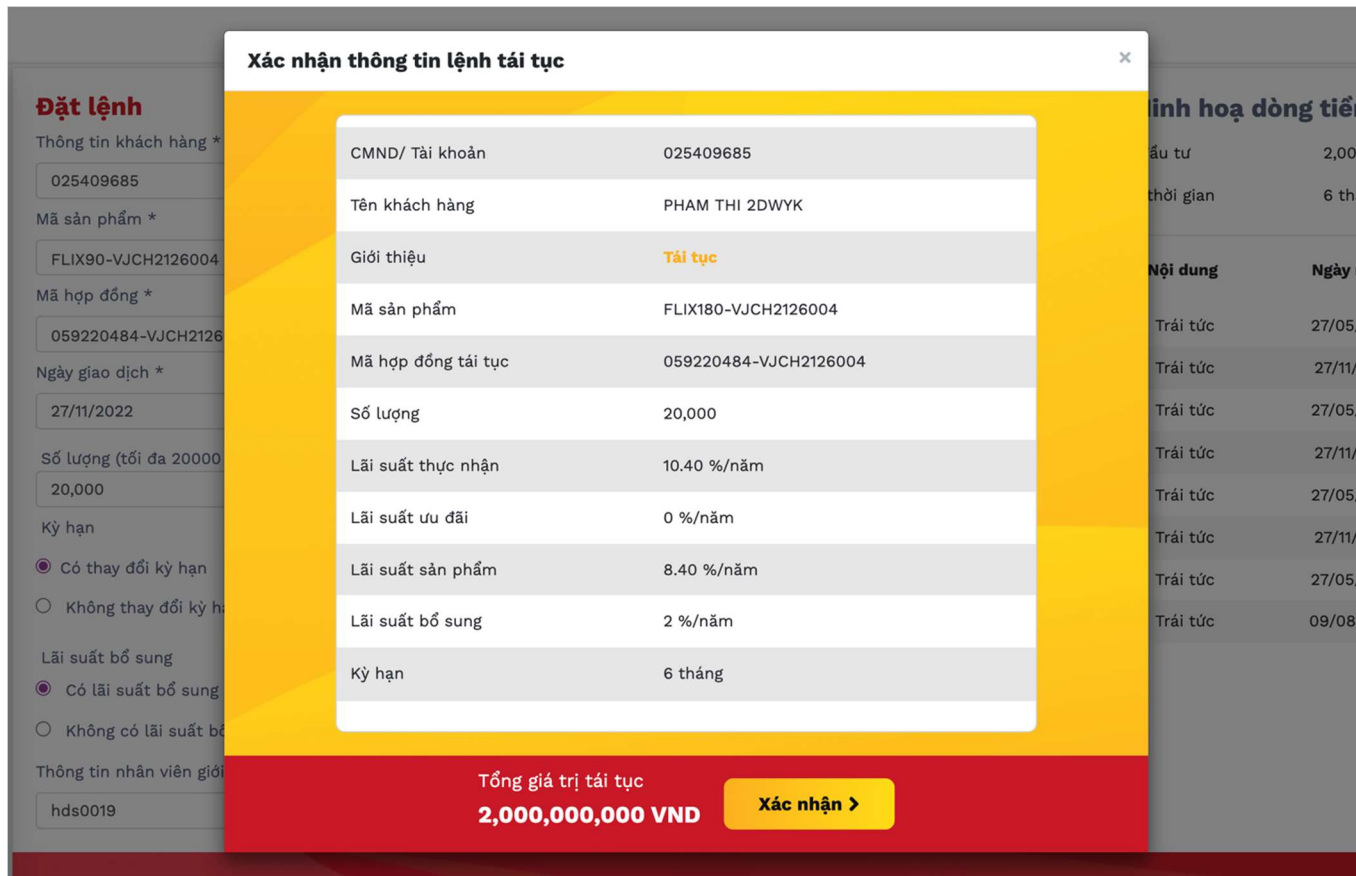


GIẢI PHÁP HỆ THỐNG PHẦN MỀM CORE GIAO DỊCH TRÁI PHIẾU

Tài liệu đặc tả chức năng

- Tại card Đặt lệnh Tái tục, GDV thực hiện điền các thông tin như sau:
 - Thông tin KH: Điền CMND của KH
 - Mã sản phẩm: Dựa trên thông tin tài sản của KH, hệ thống hiển thị danh sách các SP có thể thực hiện tái tục, GDV thực hiện chọn sản phẩm.
 - Mã hợp đồng: Sau khi chọn mã sản phẩm, hệ thống hiển thị danh sách các HĐ có đủ số lượng để thực hiện tái tục, GDV chọn HĐ thực hiện.
 - Ngày giao dịch: Ngày thực hiện tái tục HĐ
 - Số lượng: Hệ thống hiển thị SL tối đa của HĐ và SL tối thiểu để thực hiện tái tục; hệ thống đồng thời hiển thị mặc định số lượng tối đa vào ô số lượng, GDV có thể thực hiện thay đổi.
 - TH thực hiện thay đổi kỳ hạn của HĐ cũ, GDV chọn “Có thay đổi kỳ hạn” và chọn kỳ hạn mới từ danh sách bên cạnh.
 - TH có bổ sung thêm lãi suất, GDV chọn “Có lãi suất bổ sung” và điền tỉ lệ % vào ô nhập (*Vi dụ: bổ sung thêm 0,1 % -> điền 0.1*)
 - Thông tin nhân viên giới thiệu: mã giới thiệu của GDV.
- Sau khi điền đủ thông tin, hệ thống sẽ hiển thị các thông tin về giá ở phần Tóm tắt thông tin và Minh hoạ dòng tiền theo sản phẩm mới GDV đã chọn, bao gồm thông tin:
 - Lãi suất thực tế mới KH sẽ được nhận sau khi tái tục
 - Dự kiến thời điểm nhận lãi và số tiền lãi dự tính theo sản phẩm mới.
- Sau khi điền đủ thông tin, GDV click 

2



Xác nhận thông tin lệnh tái tục

CMND/ Tài khoản	025409685
Tên khách hàng	PHAM THI 2DWYK
Giới thiệu	Tái tục
Mã sản phẩm	FLIX180-VJCH2126004
Mã hợp đồng tái tục	059220484-VJCH2126004
Số lượng	20,000
Lãi suất thực nhận	10.40 %/năm
Lãi suất ưu đãi	0 %/năm
Lãi suất sản phẩm	8.40 %/năm
Lãi suất bổ sung	2 %/năm
Kỳ hạn	6 tháng

Tổng giá trị tái tục
2,000,000,000 VND **Xác nhận >**

- GDV thực hiện kiểm tra lại thông tin lệnh

Xác nhận >

- Sau khi click **Xác nhận >** hệ thống sẽ tạo lệnh và hiển thị ở danh sách chờ duyệt.

Bước 2: GDV/KSV gửi phê duyệt và phê duyệt lệnh



GIẢI PHÁP HỆ THỐNG PHẦN MỀM CORE GIAO DỊCH TRÁI PHIẾU

Tài liệu đặc tả chức năng

Vị trí: Agency > Quản lý giao dịch > Danh sách chờ duyệt

1

Danh sách đã duyệt **Danh sách chờ duyệt**

Mã hợp đồng

Tìm kiếm Hủy

Khách hàng	Mã hợp đồng	Ngày giao dịch	Loại giao dịch	Số lượng	Tổng tiền đầu tư	Trạng thái	Thao tác
Vương Văn Thịnh-024089013301	999.FLIX30-DVLCH2124001.000063583.SW1	19/10/2023	Tái tục	5	500,000,000	Bản nháp	
ĐẶNG THANH HÀ-036060005347	UQ189.FLIX180-SVACH2124005.000002955	18/09/2023	Bán	7	701,726,029	Từ chối	
Vương Văn Thịnh-024089013301	114.FLIX360-SVG07202312.000063763	15/09/2023	Mua	1	100,000,000	Bản nháp	
Nguyễn Thị Phụng-019200000098	114.NEO-12M-SVBCH2124001.000063761	15/09/2023	Mua	1	103,854,795	Chờ duyệt	

Hiển thị dòng « 1 »

- Lệnh sau khi đặt thành công có trạng thái **Bản nháp**. (**Lưu ý:** Mã hợp đồng của lệnh tái tục sẽ theo cấu trúc: [Mã hợp đồng cũ].SW[số tăng dần])
- MGV thực hiện gửi phê duyệt đến KSV.
- Khi gửi phê duyệt thành công, hệ thống sẽ tạo phụ lục cho HĐ tái tục của KH.
- Gửi phê duyệt thành công, GD có trạng thái **Chờ duyệt**

2

Danh sách đã duyệt **Danh sách chờ duyệt**

Mã hợp đồng

Tìm kiếm
Hủy

Khách hàng	Mã hợp đồng	Ngày giao dịch	Loại giao dịch	Số lượng	Tổng tiền đầu tư	Trạng thái	Thao tác
PHAM THI 2DWYK-025409685	059220488-VJCH2124007.SW3	27/11/2022	Tái tục	2,000	200,000,000	Chờ duyệt	⊘ ↗

Hiển thị dòng
« 1 »

- KSV cần điền chính xác mã theo mã hợp đồng.
- GD ở trạng thái Chờ duyệt bao gồm 2 thao tác:
 - Từ chối ⊘ : Sau khi từ chối, lệnh chuyển sang trạng thái Từ chối. GDV có thể thực hiện xoá lệnh ở trạng thái này.
 - Phê duyệt ↗ : Khi KSV thực hiện phê duyệt, GD sẽ biến mất ở DS chờ duyệt và hiển thị ở DS đã duyệt. Đồng thời sẽ thực hiện các bước tiếp theo: chuyển tài sản của KH từ sản phẩm cũ sang sản phẩm mới.

Bước 3: Tra cứu lại giao dịch đã duyệt

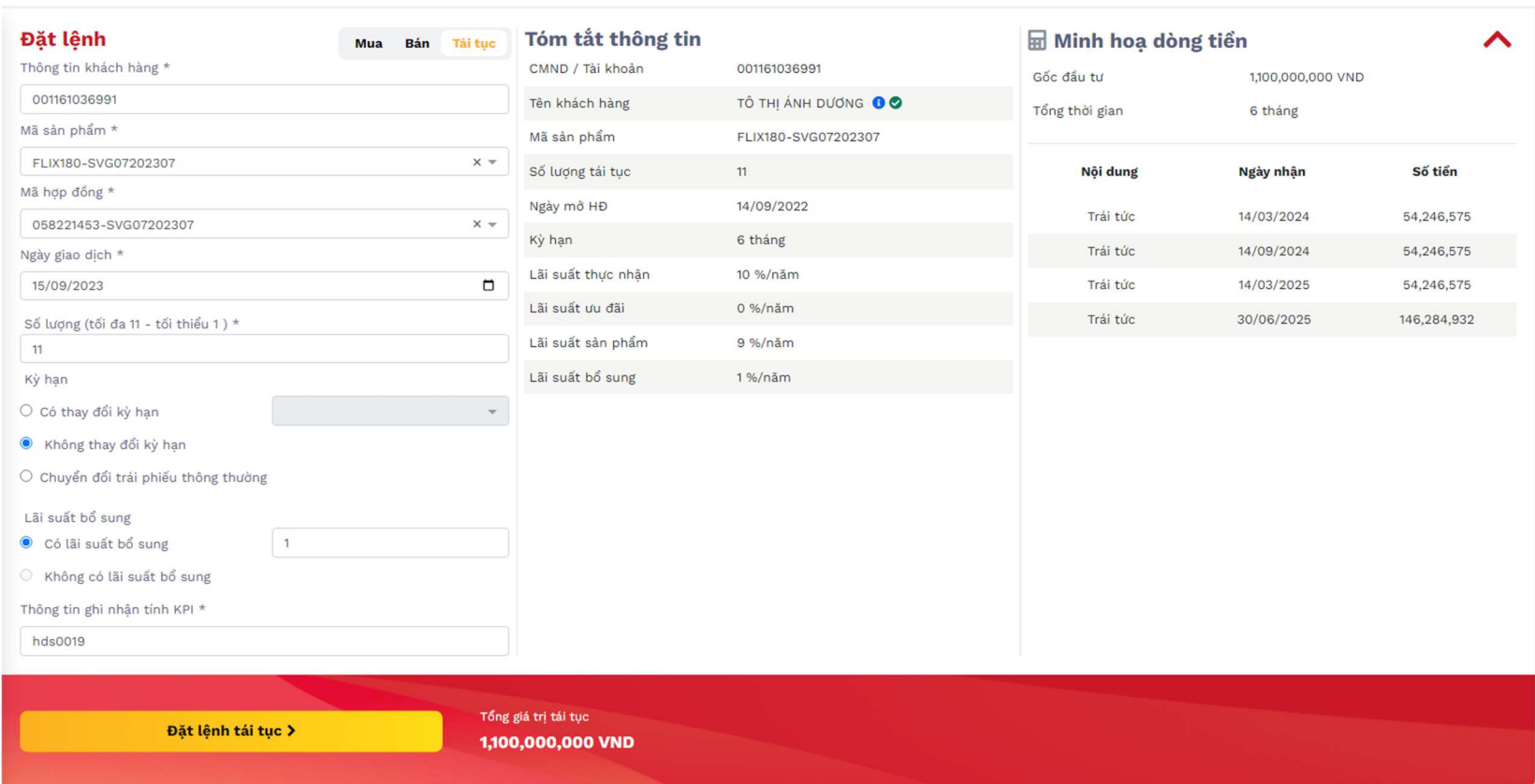
Vị trí: Agency > Quản lý giao dịch > Danh sách đã duyệt

- Sau khi phê duyệt xong, GDV/KSV có thể tra cứu HĐ tại màn hình “Danh sách đã duyệt”
- Sau khi GD được chuyển tài sản thành công, sẽ có trạng thái “Giao dịch hoàn tất”.
- GDV/KSV có thể xem lại phụ lục của GD bằng cách click vào mã HĐ để xem chi tiết, sau đó click nút

Chi tiết hợp đồng




4. Tái tục không thay đổi kỳ hạn, có lãi suất bổ sung

STT	Hình ảnh	Nội dung															
Bước 1: Đặt lệnh tái tục <i>Vị trí:</i> Agency > Đặt lệnh trái phiếu > Tái tục																	
1	 <p>Đặt lệnh Mua Bán Tái tục</p> <p>Thông tin khách hàng * 001161036991</p> <p>Mã sản phẩm * FLIX180-SVG07202307</p> <p>Mã hợp đồng * 058221453-SVG07202307</p> <p>Ngày giao dịch * 15/09/2023</p> <p>Số lượng (tối đa 11 - tối thiểu 1) * 11</p> <p>Kỳ hạn <input type="radio"/> Có thay đổi kỳ hạn <input checked="" type="radio"/> Không thay đổi kỳ hạn <input type="radio"/> Chuyển đổi trái phiếu thông thường</p> <p>Lãi suất bổ sung <input checked="" type="radio"/> Có lãi suất bổ sung (1) <input type="radio"/> Không có lãi suất bổ sung</p> <p>Thông tin ghi nhận tính KPI * hds0019</p> <p>Tóm tắt thông tin</p> <p>CMND / Tài khoản: 001161036991 Tên khách hàng: TÔ THỊ ÁNH DƯƠNG Mã sản phẩm: FLIX180-SVG07202307 Số lượng tái tục: 11 Ngày mở HĐ: 14/09/2022 Kỳ hạn: 6 tháng Lãi suất thực nhận: 10 %/năm Lãi suất ưu đãi: 0 %/năm Lãi suất sản phẩm: 9 %/năm Lãi suất bổ sung: 1 %/năm</p> <p>Minh họa dòng tiền</p> <table border="1"><thead><tr><th>Nội dung</th><th>Ngày nhận</th><th>Số tiền</th></tr></thead><tbody><tr><td>Trái tức</td><td>14/03/2024</td><td>54,246,575</td></tr><tr><td>Trái tức</td><td>14/09/2024</td><td>54,246,575</td></tr><tr><td>Trái tức</td><td>14/03/2025</td><td>54,246,575</td></tr><tr><td>Trái tức</td><td>30/06/2025</td><td>146,284,932</td></tr></tbody></table> <p>Đặt lệnh tái tục > Tổng giá trị tái tục: 1,100,000,000 VND</p>	Nội dung	Ngày nhận	Số tiền	Trái tức	14/03/2024	54,246,575	Trái tức	14/09/2024	54,246,575	Trái tức	14/03/2025	54,246,575	Trái tức	30/06/2025	146,284,932	
Nội dung	Ngày nhận	Số tiền															
Trái tức	14/03/2024	54,246,575															
Trái tức	14/09/2024	54,246,575															
Trái tức	14/03/2025	54,246,575															
Trái tức	30/06/2025	146,284,932															

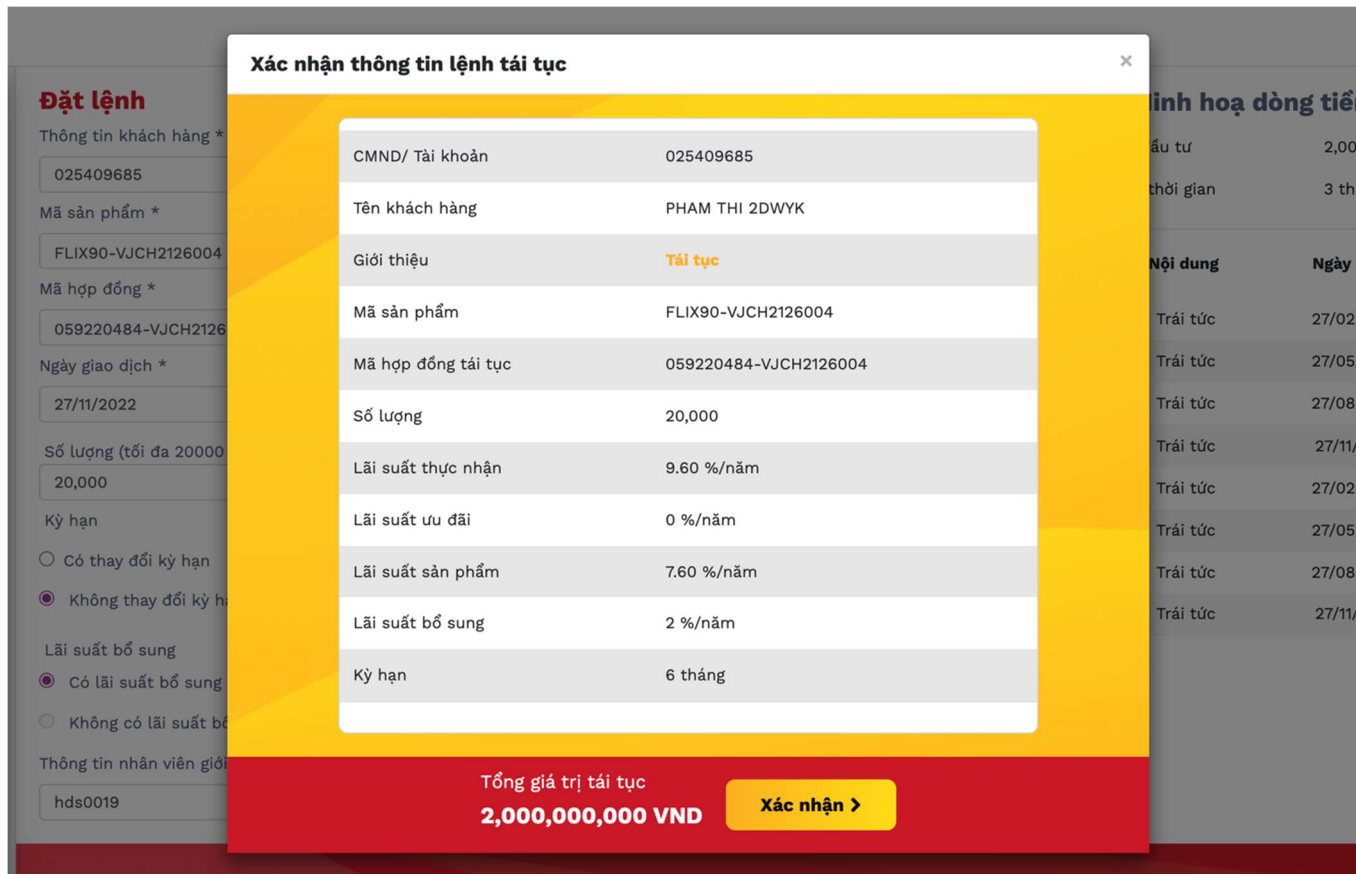


GIẢI PHÁP HỆ THỐNG PHẦN MỀM CORE GIAO DỊCH TRÁI PHIẾU

Tài liệu đặc tả chức năng

- Tại card Đặt lệnh Tái tục, GDV thực hiện điền các thông tin như sau:
 - Thông tin KH: Điền CMND của KH
 - Mã sản phẩm: Dựa trên thông tin tài sản của KH, hệ thống hiển thị danh sách các SP có thể thực hiện tái tục, GDV thực hiện chọn sản phẩm.
 - Mã hợp đồng: Sau khi chọn mã sản phẩm, hệ thống hiển thị danh sách các HĐ có đủ số lượng để thực hiện tái tục, GDV chọn HĐ thực hiện.
 - Ngày giao dịch: Ngày thực hiện tái tục HĐ
 - Số lượng: Hệ thống hiển thị SL tối đa của HĐ và SL tối thiểu để thực hiện tái tục; hệ thống đồng thời hiển thị mặc định số lượng tối đa vào ô số lượng, GDV có thể thực hiện thay đổi.
 - TH không thực hiện thay đổi kỳ hạn của HĐ cũ, GDV chọn **“Không thay đổi kỳ hạn”**.
 - TH có bổ sung thêm lãi suất, GDV chọn **“Có lãi suất bổ sung”** và điền tỉ lệ % vào ô nhập (*Ví dụ: bổ sung thêm 0,1 % -> điền 0.1*)
 - Thông tin nhân viên giới thiệu: mã giới thiệu của GDV.
- Sau khi điền đủ thông tin, hệ thống sẽ hiển thị các thông tin về giá ở phần Tóm tắt thông tin và Minh hoạ dòng tiền theo sản phẩm mới GDV đã chọn, bao gồm thông tin:
 - Lãi suất thực tế mới KH sẽ được nhận sau khi tái tục có bổ sung thêm lãi suất
 - Dự kiến thời điểm nhận lãi và số tiền lãi dự tính theo sản phẩm mới.
- Sau khi điền đủ thông tin, GDV click 

2



Xác nhận thông tin lệnh tái tục

CMND/ Tài khoản	025409685
Tên khách hàng	PHAM THI 2DWYK
Giới thiệu	Tái tục
Mã sản phẩm	FLIX90-VJCH2126004
Mã hợp đồng tái tục	059220484-VJCH2126004
Số lượng	20,000
Lãi suất thực nhận	9.60 %/năm
Lãi suất ưu đãi	0 %/năm
Lãi suất sản phẩm	7.60 %/năm
Lãi suất bổ sung	2 %/năm
Kỳ hạn	6 tháng

Tổng giá trị tái tục
2,000,000,000 VND **Xác nhận >**

- GDV thực hiện kiểm tra lại thông tin lệnh
- Sau khi click **Xác nhận >** hệ thống sẽ tạo lệnh và hiển thị ở danh sách chờ duyệt.

Bước 2: GDV/KSV gửi phê duyệt và phê duyệt lệnh



GIẢI PHÁP HỆ THỐNG PHẦN MỀM CORE GIAO DỊCH TRÁI PHIẾU

Tài liệu đặc tả chức năng

Vị trí: Agency > Quản lý giao dịch > Danh sách chờ duyệt

1

Danh sách đã duyệt **Danh sách chờ duyệt**

Mã hợp đồng

Tìm kiếm **Hủy**

Khách hàng	Mã hợp đồng	Ngày giao dịch	Loại giao dịch	Số lượng	Tổng tiền đầu tư	Trạng thái	Thao tác
Vương Văn Thịnh-024089013301	999.FLIX30-DVLCH2124001.000063583.SW1	19/10/2023	Tái tục	5	500,000,000	Bản nháp	
ĐẶNG THANH HÀ-036060005347	UQ189.FLIX180-SVACH2124005.000002955	18/09/2023	Bán	7	701,726,029	Từ chối	
Vương Văn Thịnh-024089013301	114.FLIX360-SVG07202312.000063763	15/09/2023	Mua	1	100,000,000	Bản nháp	
Nguyễn Thị Phụng-019200000098	114.NEO-12M-SVBCH2124001.000063761	15/09/2023	Mua	1	103,854,795	Chờ duyệt	

Hiển thị dòng « 1 »

- Lệnh sau khi đặt thành công có trạng thái **Bản nháp**. (**Lưu ý:** Mã hợp đồng của lệnh tái tục sẽ theo cấu trúc: [Mã hợp đồng cũ].SW[số tăng dần])
- MGV thực hiện gửi phê duyệt đến KSV.
- Khi gửi phê duyệt thành công, hệ thống sẽ tạo phụ lục cho HĐ tái tục của KH.
- Gửi phê duyệt thành công, GD có trạng thái **Chờ duyệt**

2

Danh sách đã duyệt **Danh sách chờ duyệt**

Mã hợp đồng

Tim kiếm Hủy

Khách hàng	Mã hợp đồng	Ngày giao dịch	Loại giao dịch	Số lượng	Tổng tiền đầu tư	Trạng thái	Thao tác
PHAM THI 2DWYK-025409685	059220488-VJCH2124007.SW3	27/11/2022	Tái tục	2,000	200,000,000	Chờ duyệt	🚫 ↗

Hiển thị dòng « 1 »

- KSV cần điền chính xác mã theo mã hợp đồng.
- GD ở trạng thái **Chờ duyệt** bao gồm 2 thao tác:
 - Từ chối 🚫 : Sau khi từ chối, lệnh chuyển sang trạng thái **Từ chối**. GDV có thể thực hiện xoá lệnh ở trạng thái này.
 - Phê duyệt ↗ : Khi KSV thực hiện phê duyệt, GD sẽ biến mất ở DS chờ duyệt và hiển thị ở DS đã duyệt. Đồng thời sẽ thực hiện các bước tiếp theo.

Bước 3: Tra cứu lại giao dịch đã duyệt

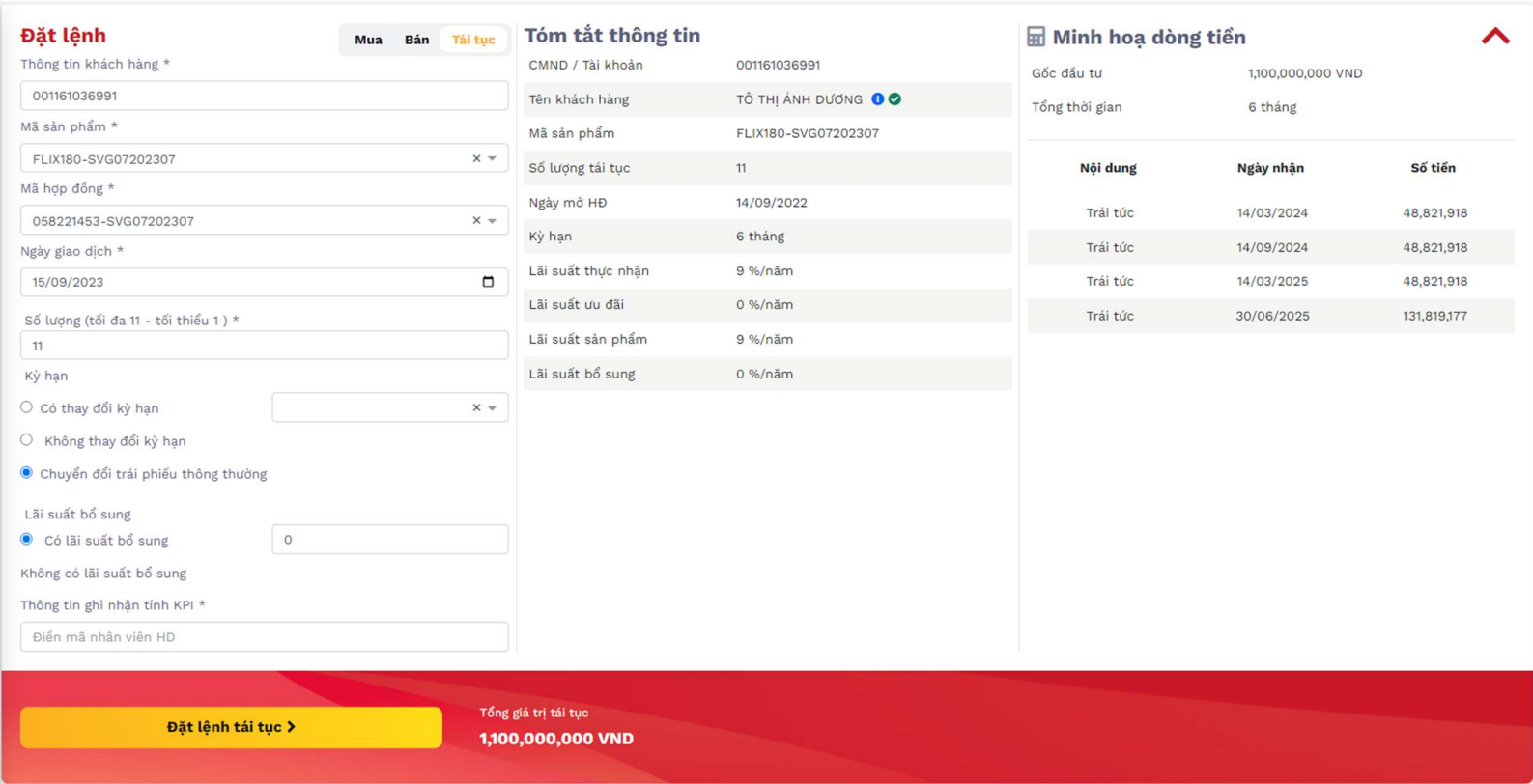
Vị trí: Agency > Quản lý giao dịch > Danh sách đã duyệt

- Sau khi phê duyệt xong, GDV/KSV có thể tra cứu HĐ tại màn hình “Danh sách đã duyệt”
- Sau khi GD được chuyển tài sản thành công, sẽ có trạng thái “Giao dịch hoàn tất”.
- GDV/KSV có thể xem lại phụ lục của GD bằng cách click vào mã HĐ để xem chi tiết, sau đó click nút **Chi tiết hợp đồng**

Chi tiết hợp đồng




5. Tái tục chuyển đổi sang trái phiếu thông thường

STT	Hình ảnh	Nội dung															
	<p>Bước 1: Đặt lệnh tái tục</p> <p><i>Vị trí:</i> Agency > Đặt lệnh trái phiếu > Tái tục</p>																
1	 <p>Đặt lệnh Mua Bán Tái tục</p> <p>Thông tin khách hàng * 001161036991</p> <p>Mã sản phẩm * FLIX180-SVG07202307</p> <p>Mã hợp đồng * 058221453-SVG07202307</p> <p>Ngày giao dịch * 15/09/2023</p> <p>Số lượng (tối đa 11 - tối thiểu 1) * 11</p> <p>Kỳ hạn <input type="radio"/> Có thay đổi kỳ hạn <input type="radio"/> Không thay đổi kỳ hạn <input checked="" type="radio"/> Chuyển đổi trái phiếu thông thường </p> <p>Lãi suất bổ sung <input checked="" type="radio"/> Có lãi suất bổ sung: 0 <input type="radio"/> Không có lãi suất bổ sung </p> <p>Thông tin ghi nhận tính KPI * Điện mã nhân viên HD</p> <p>Tóm tắt thông tin</p> <p>CMND / Tài khoản: 001161036991 Tên khách hàng: TÔ THỊ ÁNH DƯƠNG Mã sản phẩm: FLIX180-SVG07202307 Số lượng tái tục: 11 Ngày mở HĐ: 14/09/2022 Kỳ hạn: 6 tháng Lãi suất thực nhận: 9%/năm Lãi suất ưu đãi: 0%/năm Lãi suất sản phẩm: 9%/năm Lãi suất bổ sung: 0%/năm </p> <p>Minh họa dòng tiền</p> <p>Gốc đầu tư: 1,100,000,000 VND Tổng thời gian: 6 tháng</p> <table border="1"> <thead> <tr> <th>Nội dung</th> <th>Ngày nhận</th> <th>Số tiền</th> </tr> </thead> <tbody> <tr> <td>Trái tức</td> <td>14/03/2024</td> <td>48,821,918</td> </tr> <tr> <td>Trái tức</td> <td>14/09/2024</td> <td>48,821,918</td> </tr> <tr> <td>Trái tức</td> <td>14/03/2025</td> <td>48,821,918</td> </tr> <tr> <td>Trái tức</td> <td>30/06/2025</td> <td>131,819,177</td> </tr> </tbody> </table> <p>Đặt lệnh tái tục > Tổng giá trị tái tục: 1,100,000,000 VND</p>		Nội dung	Ngày nhận	Số tiền	Trái tức	14/03/2024	48,821,918	Trái tức	14/09/2024	48,821,918	Trái tức	14/03/2025	48,821,918	Trái tức	30/06/2025	131,819,177
Nội dung	Ngày nhận	Số tiền															
Trái tức	14/03/2024	48,821,918															
Trái tức	14/09/2024	48,821,918															
Trái tức	14/03/2025	48,821,918															
Trái tức	30/06/2025	131,819,177															

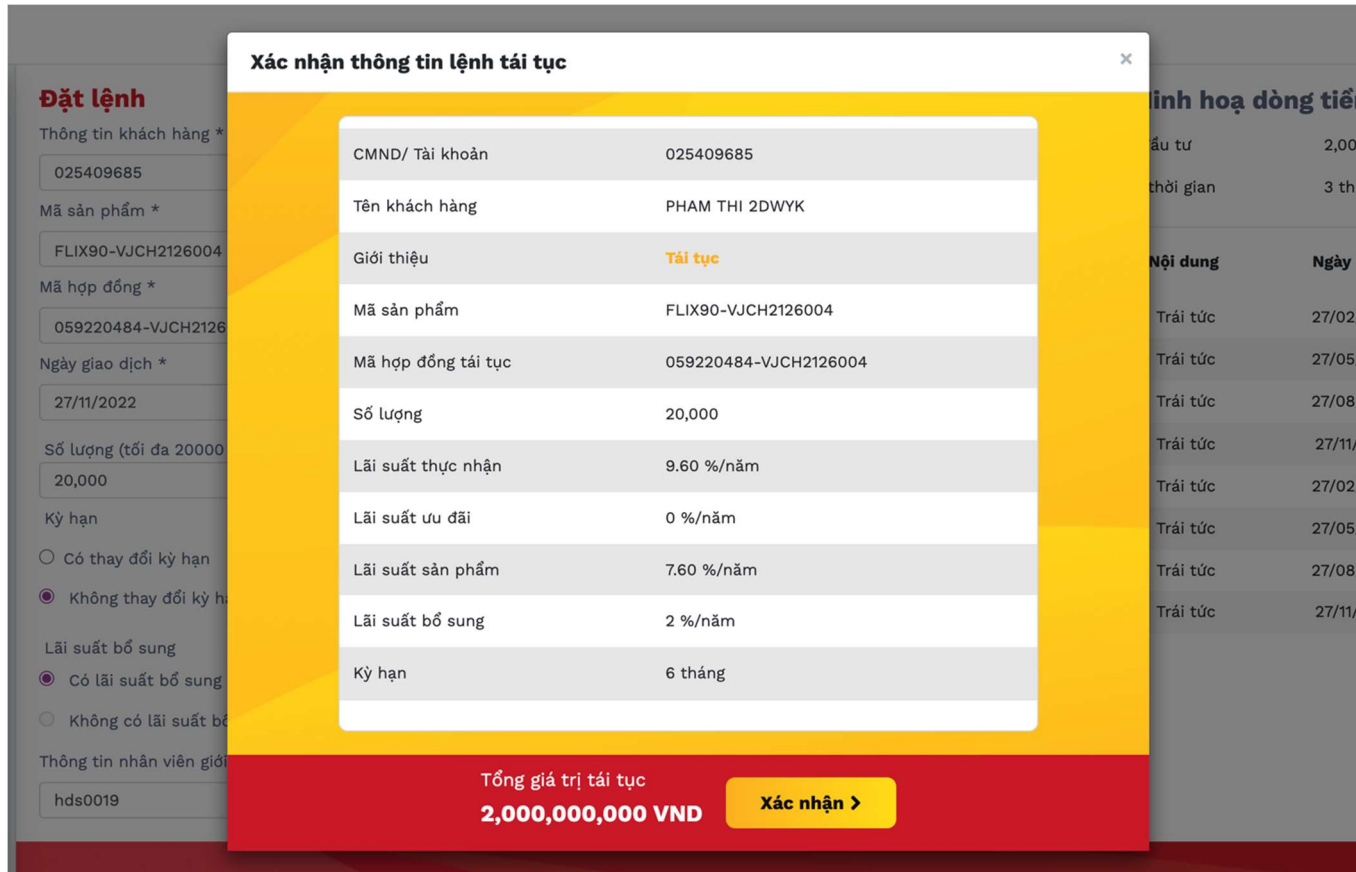


GIẢI PHÁP HỆ THỐNG PHẦN MỀM CORE GIAO DỊCH TRÁI PHIẾU

Tài liệu đặc tả chức năng

- Tại card Đặt lệnh Tái tục, GDV thực hiện điền các thông tin như sau:
 - Thông tin KH: Điền CMND của KH
 - Mã sản phẩm: Dựa trên thông tin tài sản của KH, hệ thống hiển thị danh sách các SP có thể thực hiện tái tục, GDV thực hiện chọn sản phẩm.
 - Mã hợp đồng: Sau khi chọn mã sản phẩm, hệ thống hiển thị danh sách các HĐ có đủ số lượng để thực hiện tái tục, GDV chọn HĐ thực hiện.
 - Ngày giao dịch: Ngày thực hiện tái tục HĐ
 - Số lượng: Hệ thống hiển thị SL tối đa của HĐ và SL tối thiểu để thực hiện tái tục; hệ thống đồng thời hiển thị mặc định số lượng tối đa vào ô số lượng, GDV có thể thực hiện thay đổi.
 - TH thực hiện chuyển đổi sang trái phiếu thông thường, GDV chọn “**Chuyển đổi trái phiếu thông thường**”.
 - TH có bổ sung thêm lãi suất, GDV chọn “**Có lãi suất bổ sung**” và điền tỉ lệ % vào ô nhập (*Vi dụ: bổ sung thêm 0,1 % -> điền 0.1*)
 - Thông tin nhân viên giới thiệu: mã giới thiệu của GDV.
- Sau khi điền đủ thông tin, hệ thống sẽ hiển thị các thông tin về giá ở phần Tóm tắt thông tin và Minh hoạ dòng tiền theo sản phẩm mới GDV đã chọn, bao gồm thông tin:
 - Sản phẩm mới sau khi chọn chuyển đổi trái phiếu thông thường
 - Lãi suất thực tế mới KH sẽ được nhận sau khi tái tục có bổ sung thêm lãi suất
 - Dự kiến thời điểm nhận lãi và số tiền lãi dự tính theo sản phẩm mới.
- Sau khi điền đủ thông tin, GDV click 

2



Đặt lệnh

Thông tin khách hàng *

025409685

Mã sản phẩm *

FLIX90-VJCH2126004

Mã hợp đồng *

059220484-VJCH2126

Ngày giao dịch *

27/11/2022

Số lượng (tối đa 20000)

20,000

Kỳ hạn

Có thay đổi kỳ hạn

Không thay đổi kỳ hạn

Lãi suất bổ sung

Có lãi suất bổ sung

Không có lãi suất bổ sung

Thông tin nhân viên giới thiệu

hds0019

Xác nhận thông tin lệnh tái tục

CMND/ Tài khoản	025409685
Tên khách hàng	PHAM THI 2DWYK
Giới thiệu	Tái tục
Mã sản phẩm	FLIX90-VJCH2126004
Mã hợp đồng tái tục	059220484-VJCH2126004
Số lượng	20,000
Lãi suất thực nhận	9.60 %/năm
Lãi suất ưu đãi	0 %/năm
Lãi suất sản phẩm	7.60 %/năm
Lãi suất bổ sung	2 %/năm
Kỳ hạn	6 tháng

Tổng giá trị tái tục
2,000,000,000 VND

Xác nhận >

Định nghĩa dòng tiền

Đầu tư	2,000,000,000 VND
Thời gian	3 tháng
Nội dung	Ngày ni
Trái tức	27/02/2023
Trái tức	27/05/2023
Trái tức	27/08/2023
Trái tức	27/11/2023
Trái tức	27/02/2024
Trái tức	27/05/2024
Trái tức	27/08/2024
Trái tức	27/11/2024

- GDV thực hiện kiểm tra lại thông tin lệnh

Xác nhận >

- Sau khi click **Xác nhận >** hệ thống sẽ tạo lệnh và hiển thị ở danh sách chờ duyệt.

Bước 2: GDV/KSV gửi phê duyệt và phê duyệt lệnh



GIẢI PHÁP HỆ THỐNG PHẦN MỀM CORE GIAO DỊCH TRÁI PHIẾU

Tài liệu đặc tả chức năng

Vị trí: Agency > Quản lý giao dịch > Danh sách chờ duyệt

1

Danh sách đã duyệt **Danh sách chờ duyệt**

Mã hợp đồng

Tìm kiếm **Hủy**

Khách hàng	Mã hợp đồng	Ngày giao dịch	Loại giao dịch	Số lượng	Tổng tiền đầu tư	Trạng thái	Thao tác
Vương Văn Thịnh-024089013301	999.FLIX30-DVLCH2124001.000063583.SW1	19/10/2023	Tái tục	5	500,000,000	Bản nháp	
ĐẶNG THANH HÀ-036060005347	UQ189.FLIX180-SVACH2124005.000002955	18/09/2023	Bán	7	701,726,029	Từ chối	
Vương Văn Thịnh-024089013301	114.FLIX360-SVG07202312.000063763	15/09/2023	Mua	1	100,000,000	Bản nháp	
Nguyễn Thị Phụng-019200000098	114.NEO-12M-SVBCH2124001.000063761	15/09/2023	Mua	1	103,854,795	Chờ duyệt	

Hiển thị dòng « 1 »

- Lệnh sau khi đặt thành công có trạng thái **Bản nháp**. (**Lưu ý:** Mã hợp đồng của lệnh tái tục sẽ theo cấu trúc: [Mã hợp đồng cũ].SW[số tăng dần])
- MGV thực hiện gửi phê duyệt đến KSV.
- Khi gửi phê duyệt thành công, hệ thống sẽ tạo phụ lục cho HĐ tái tục của KH.
- Gửi phê duyệt thành công, GD có trạng thái **Chờ duyệt**

2

Danh sách đã duyệt **Danh sách chờ duyệt**

Mã hợp đồng

Tim kiếm **Hủy**

Khách hàng	Mã hợp đồng	Ngày giao dịch	Loại giao dịch	Số lượng	Tổng tiền đầu tư	Trạng thái	Thao tác
PHAM THI 2DWYK-025409685	059220488-VJCH2124007.SW3	27/11/2022	Tái tục	2,000	200,000,000	Chờ duyệt	🚫 👉

Hiển thị dòng « 1 »

- KSV cần điền chính xác mã theo mã hợp đồng.
- GD ở trạng thái Chờ duyệt bao gồm 2 thao tác:
 - Từ chối 🚫 : Sau khi từ chối, lệnh chuyển sang trạng thái Từ chối . GDV có thể thực hiện xoá lệnh ở trạng thái này.
 - Phê duyệt 👉 : Khi KSV thực hiện phê duyệt, GD sẽ biến mất ở DS chờ duyệt và hiển thị ở DS đã duyệt. Đồng thời sẽ thực hiện các bước tiếp theo: chuyển tài sản của KH từ sản phẩm cũ sang sản phẩm mới.

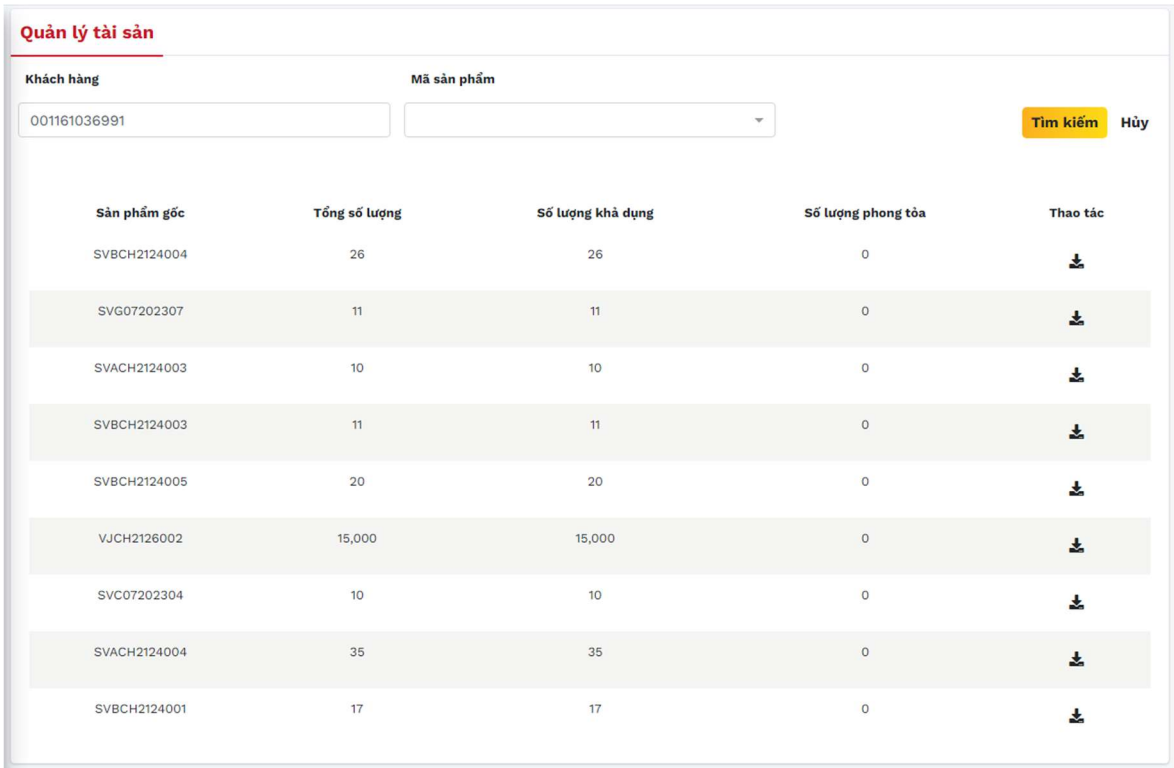
Bước 3: Tra cứu lại giao dịch đã duyệt

Vị trí: Agency > Quản lý giao dịch > Danh sách đã duyệt

- Sau khi phê duyệt xong, GDV/KSV có thể tra cứu HĐ tại màn hình “Danh sách đã duyệt”
- Sau khi GD được chuyển tài sản thành công, sẽ có trạng thái “Giao dịch hoàn tất”.
- GDV/KSV có thể xem lại phụ lục của GD bằng cách click vào mã HĐ để xem chi tiết, sau đó click nút

Chi tiết hợp đồng

V. Hướng dẫn thực hiện tải biểu mẫu lưu ký trái phiếu cho khách hàng

STT	Hình ảnh	Nội dung
<i>Vị trí:</i> Agency > Quản lý tài sản		
1		<ul style="list-style-type: none"> Tại card Quản lý tài sản, GDV/ KSV thực hiện điền CMND/CCCD/ĐKKD của khách hàng tại phần Khách hàng để tìm kiếm các tài sản trái phiếu khách hàng đang sở hữu.




GIẢI PHÁP HỆ THỐNG PHẦN MỀM CORE GIAO DỊCH TRÁI PHIẾU

Tài liệu đặc tả chức năng

- Ngoài ra GDV/KSV cũng có thể tìm kiếm theo mã sản phẩm gốc.

2

- GDV/KSV thực hiện click  hệ thống hiển thị màn hình xem chi tiết biểu mẫu lưu ký của khách hàng theo từng sản phẩm gốc.
- Hợp đồng hiển thị sẽ hiển thị tương ứng với một trái phiếu gốc KH sở hữu. Nên người dùng cần click vào từng tương ứng với các sản phẩm gốc KH sở hữu.
- Khi hiển thị hợp đồng như ảnh, GDV/ KSV có thể thực hiện click “**Tải hợp đồng**” để thực hiện tải biểu mẫu lưu ký về.

Chi tiết hợp đồng

Có tổng cộng 1 hợp đồng [Xem](#)

(Ban hành kèm theo Quy chế hoạt động lưu ký chứng khoán)

CỘNG HOÀ XÃ HỘI CHỦ NGHĨA VIỆT NAM
Độc lập - Tự do - Hạnh phúc

THÔNG BÁO TÀI KHOẢN LƯU KÝ
VÀ ỦY QUYỀN LÀM THỦ TỤC KÝ GỬI CHỨNG KHOÁN

Kính gửi: CÔNG TY CỔ PHẦN HÀNG KHÔNG VIETJET
Họ và tên nhà đầu tư: Ngô Thị Minh Hằng
Số ĐKSH: 001168016867 Ngày cấp: 23/08/2019
Nơi cấp: CỤC TRƯỞNG CỤC CẢNH SÁT QUẢN LÝ HÀNH CHÍNH VỀ TRẬT TỰ XÃ HỘI
Địa chỉ: 1 nhà B2 T/T Giảng Võ Giảng Võ, Ba Đình, Hà Nội
Thông tin về tài khoản lưu ký:
- Số tài khoản: 046C207245

Tải hợp đồng **Đóng**



GIẢI PHÁP HỆ THỐNG PHẦN MỀM CORE GIAO DỊCH TRÁI PHIẾU
Tài liệu đặc tả chức năng