

# BÁO CÁO THỊ TRƯỜNG

**TUẦN 38.2024**  
**(16 - 20/09/2024)**













- ❖ **VN-Index đóng cửa tuần giao dịch thứ 37.2024 tại 1,251.7 điểm, giảm -22.25 điểm (tương đương -1.75%) so với tuần trước.** Thị trường tuần 37 chỉ có 1 phiên tăng và đến 4 phiên giảm, với lực mua/ bán chủ động đều ở mức thấp.
- ❖ **Giá trị giao dịch của VN-Index trong tuần vừa qua ở mức thấp nhất kể từ đầu năm khi chỉ đạt 12,337 tỷ đồng, giảm mạnh -22.4% so với tuần trước và giảm mạnh -24.1% so với trung bình 5 tuần gần nhất.**
- ❖ **Tỷ trọng dòng tiền tiếp tục suy giảm ở các cổ phiếu Ngân hàng, Thép,** tăng ở các nhóm Bán lẻ, Chứng khoán và Thực phẩm. Mặc dù giảm về tỷ trọng dòng tiền, nhóm cổ phiếu Công nghệ Thông tin (góp công chính là FPT) đã tăng điểm đi ngược thị trường. Ngoài ra, nhóm Xây dựng và Thủy sản cũng tăng điểm trong khi đa số các ngành khác đều giảm điểm.
- ❖ **Cả 3 nhóm vốn hóa lớn (VN30), vừa (VNMID) và nhỏ (VNSML) đều giảm điểm đồng thuận với VN-Index lần lượt -1.6%, -1.43% và -1.23%.** Sức mạnh dòng tiền, nhóm vốn hóa lớn tiếp tục giảm từ 52.3% xuống 50.2%. Ngược lại, nhóm nhóm vốn hóa vừa và vốn hóa nhỏ đều tăng dòng tiền lần lượt từ 39.7% và 40.7% lên mức 40.7% và 9.2%.
- ❖ **Nhóm nhà đầu tư cá nhân và Tự doanh mua ròng 1,318.3 tỷ đồng và 329.4 tỷ đồng.** Nhóm nhà đầu tư nước ngoài và Tổ chức trong nước bán ròng 1,122.2 tỷ đồng và 525.5 tỷ đồng.
- ❖ **Nhận định:** Thị trường tuần qua mặc dù đã rơi về vùng hỗ trợ 1,250, tuy nhiên thanh khoản ở mức rất thấp với lực mua chủ động không đáng kể so với 2 tuần trước đó, cho thấy lực thị trường đang khá yếu với tâm lý thận trọng là trở ngại chính cho thanh khoản. Thị trường hiện đang không có nhiều thông tin tốt hỗ trợ trong ngắn hạn nên nhiều khả năng thị trường sẽ tiếp tục điều chỉnh về vùng 1,200-1,230 điểm. Tuy nhiên, chúng tôi vẫn giữ quan điểm tích cực trong trung hạn với Vn-Index mục tiêu 1,280-1,300 phù hợp với thị trường sau nhịp điều chỉnh sideways tích lũy. Nhà đầu tư có thể tiếp tục giữ tỷ trọng cổ phiếu (50-70%), tuy nhiên tránh mua mới do chưa có nhiều thông tin hỗ trợ trong ngắn hạn, cũng nên tránh bán tháo do không còn các rủi ro quá lớn. Các tin tức cần theo dõi trong tuần này là Cuộc họp quan trọng của Fed diễn ra vào ngày 17-18/09 và đáo hạn phái sinh vào Thứ 5 (19/09).

# Diễn biến chỉ số chứng khoán thế giới

Index	Chỉ số	% 1 Tuần	% 1 Tháng	% YTD	% 1 Năm
<b>Chỉ số thị trường thế giới</b>					
Dow Jones	41,393.8	1.4%	1.8%	9.8%	19.6%
S&P 500	5,626.0	2.8%	1.3%	18.0%	26.4%
Nasdaq	17,684.0	4.7%	0.3%	17.8%	29.0%
Europe	4,843.4	1.4%	0.1%	7.1%	12.8%
Japanese	36,568.0	1.0%	-3.9%	9.3%	9.1%
Korea	2,575.4	1.6%	-4.5%	-3.0%	-1.0%
China	2,704.1	-1.2%	-6.1%	-9.1%	-13.3%
HongKong	17,240.0	0.3%	-1.0%	1.2%	-5.1%
Taiwan	21,759.7	2.9%	-2.6%	21.4%	28.6%
India	25,356.5	1.7%	3.3%	16.7%	25.6%
Indonesia	7,812.1	1.4%	5.1%	7.4%	11.9%
Thailand	1,424.4	-0.5%	9.3%	0.6%	-7.6%
VietNam	1,251.7	-1.8%	1.7%	10.8%	1.1%
<b>Hàng hóa</b>					
Brent Oil	71.7	-0.2%	-10.0%	-6.9%	-23.7%
WTI Oil	67.9	-1.2%	-11.4%	-5.2%	-25.2%
Gold	2,612.2	3.2%	3.0%	24.9%	34.2%
<b>Yield Trái phiếu Chính phủ Mỹ</b>					
U.S 1Y	4.0	-2.3%	-10.4%	-15.4%	-25.7%
U.S 10Y	3.6	-1.5%	-6.1%	-5.7%	-15.9%

(\* ) Dữ liệu được cập nhật vào ngày 16/09/2024

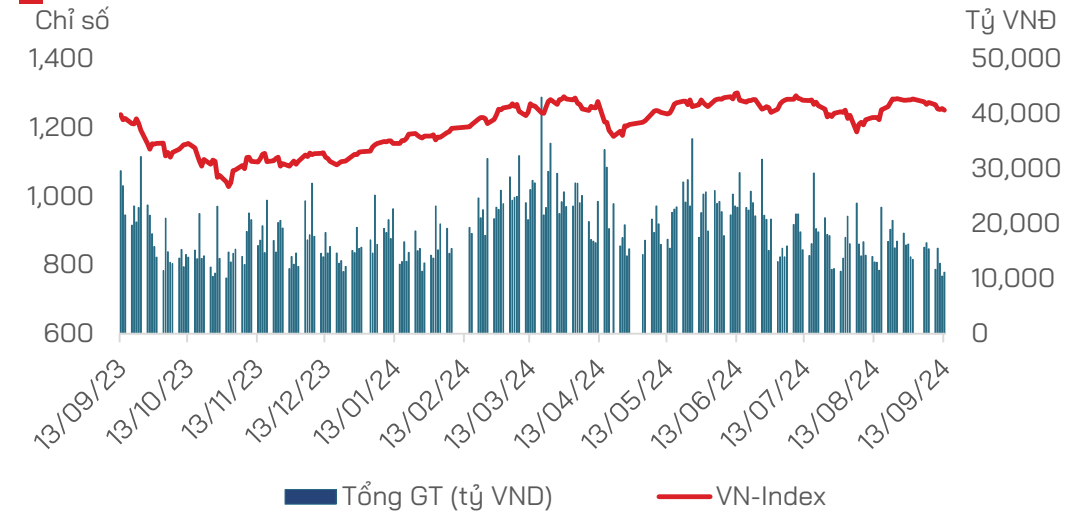
Lịch sự kiện công bố thông tin tuần 38.2024			Quan trọng
Thứ Hai 16/09	 <b>EU:</b> Cán Cân Mậu Dịch Tháng 7	★	
	 <b>Mỹ:</b> Đấu Giá Hối Phiếu	★	
Thứ Ba 17/09	 <b>Mỹ:</b> Cuộc họp chính sách của Fed 17-18/9	★★	
	 <b>Mỹ:</b> Doanh Số Bán Lẻ Tháng 8	★	
Thứ Tư 18/09	 <b>Việt Nam:</b> Xuất nhập khẩu nửa đầu tháng 9	★	
	 <b>EU:</b> CPI Tháng 8	★	
Thứ Năm 19/09	 <b>Anh:</b> Quyết Định Lãi Suất Tháng 9	★	
	 <b>Nhật Bản:</b> CPI Tháng 8	★	
Thứ Sáu 20/09	 <b>Nhật Bản:</b> BOJ Quyết Định Lãi Suất	★	
	 <b>Mỹ:</b> Dữ Liệu của Baker Hughes về Lượng Giàn Khoan Dầu mỏ	★	

Nguồn: HDS tổng hợp

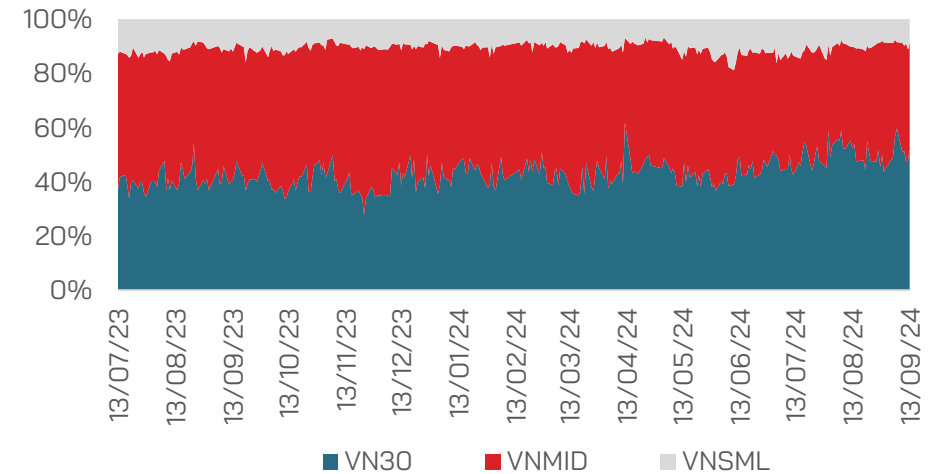
# Chỉ số sụt giảm và Thanh khoản về mức thấp nhất tính từ đầu năm tới nay

- **VN-Index đóng cửa tuần giao dịch thứ 37.2024** tại 1,251.7 điểm, giảm -22.25 điểm (tương đương -1.75%) so với tuần trước.
- **Thị trường tuần 37 chỉ có 1 phiên tăng và đến 4 phiên giảm**, với lực mua/ bán chủ động đều ở mức thấp.
- **Giá trị giao dịch của VN-Index trong tuần vừa qua ở mức thấp nhất kể từ đầu năm khi chỉ đạt 12,337 tỷ đồng**, giảm mạnh -22.4% so với tuần trước và giảm mạnh -24.1% so với trung bình 5 tuần gần nhất.
- **Giá trị giao dịch bình quân phiên tính cả 3 sàn ở mức 12,964 tỷ đồng**, giảm -20.4% so với tuần trước, đây cũng là mức thấp nhất kể từ đầu năm tới nay.
- **Tỷ trọng dòng tiền tiếp tục suy giảm ở các cổ phiếu Ngân hàng, Thép**, tăng ở các nhóm Bán lẻ, Chứng khoán và Thực phẩm.
- **Mặc dù giảm về tỷ trọng dòng tiền, nhóm cổ phiếu Công nghệ Thông tin (góp công chính là FPT) đã tăng điểm đi ngược thị trường**. Ngoài ra, nhóm Xây dựng và Thủy sản cũng tăng điểm trong khi đa số các ngành khác đều giảm điểm.
- **Sức mạnh dòng tiền: Theo khung tuần, nhóm vốn hóa lớn có một tuần tăng đầu tiên sau nhiều tuần giảm liên tiếp trước đó**, đã tiếp tục giảm từ 52.3% xuống 50.2%. Ngược lại, nhóm vốn hóa vừa (VNMID) và vốn hóa nhỏ (VNSML) đều tăng dòng tiền lần lượt từ 39.7% và 40.7% lên mức 40.7% và 9.2%.
- **Về Chỉ số: Cả 3 nhóm vốn hóa lớn, vừa và nhỏ đều giảm điểm đồng thuận với VN-Index** lần lượt -1.6%, -1.43% và -1.23%.

## Thanh khoản sàn HOSE



## Tỷ trọng các nhóm vốn hóa

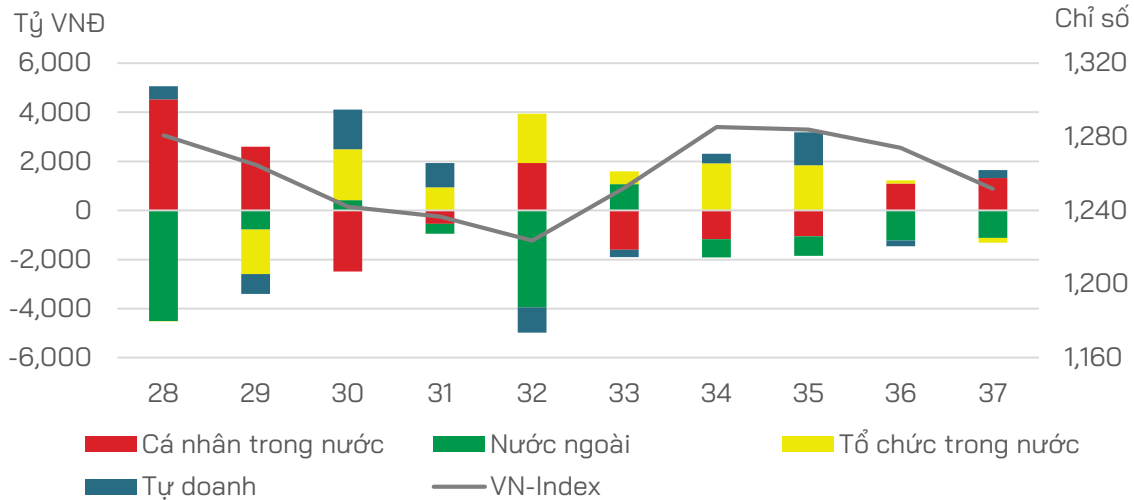


- **Độ rộng của thị trường tiếp tục ở mức tiêu cực** khi chỉ có 106 cổ phiếu cổ phiếu tăng/ 259 cổ phiếu cổ phiếu giảm, nhóm VN30 cũng có xu hướng giảm áp đảo khi có 4 cổ phiếu tăng/ 25 cổ phiếu giảm.
- **Nhóm nhà đầu tư cá nhân mua ròng 1,318.3 tỷ đồng.** Trong đó mua ròng nhóm Tài nguyên Cơ bản (Thép) với Top mua ròng gồm có các cổ phiếu: HPG, VPB, MSN, HDB, MWG, HSG.
- **Nhóm nhà đầu tư nước ngoài bán ròng 1,122.2 tỷ đồng.** Top bán ròng là nhóm Tài nguyên Cơ bản với Top bán ròng khấp lệnh của nước ngoài gồm các mã: MSN, HPG, VPB, MWG, HDB.
- **Nhóm NĐT tổ chức trong nước bán ròng 525.5 tỷ đồng,** top bán ròng gồm các cổ phiếu Ngân hàng với Top bán ròng gồm các cổ phiếu VPB, TCB, HPG, PNJ, GMD.
- **Nhóm tự doanh mua ròng 329.4 tỷ đồng.** Top mua ròng các cổ phiếu nhóm Ngân Hàng, Bán lẻ với Top mua ròng gồm các cổ phiếu: MWG, MBB, TCB, DBD, TCD, FPT.
- **Quỹ ETF tiếp tục rút ròng 347 tỷ đồng tăng 39.8% so tuần trước.** Đây là tuần thứ 7 liên tiếp dòng tiền ghi nhận rút ròng với giá trị lũy kế đã đạt gần mức 2.6 nghìn tỷ đồng. Cụ thể, quỹ ETF nước ngoài rút ròng 278 tỷ đồng (nổi bật là quỹ Fubon FTSE VietNam ETF rút ròng 207.3 tỷ đồng) và các quỹ ETF trong nước rút ròng 68 tỷ đồng (nổi bật là quỹ VFM VN30 ETF rút ròng 72.3 tỷ đồng).

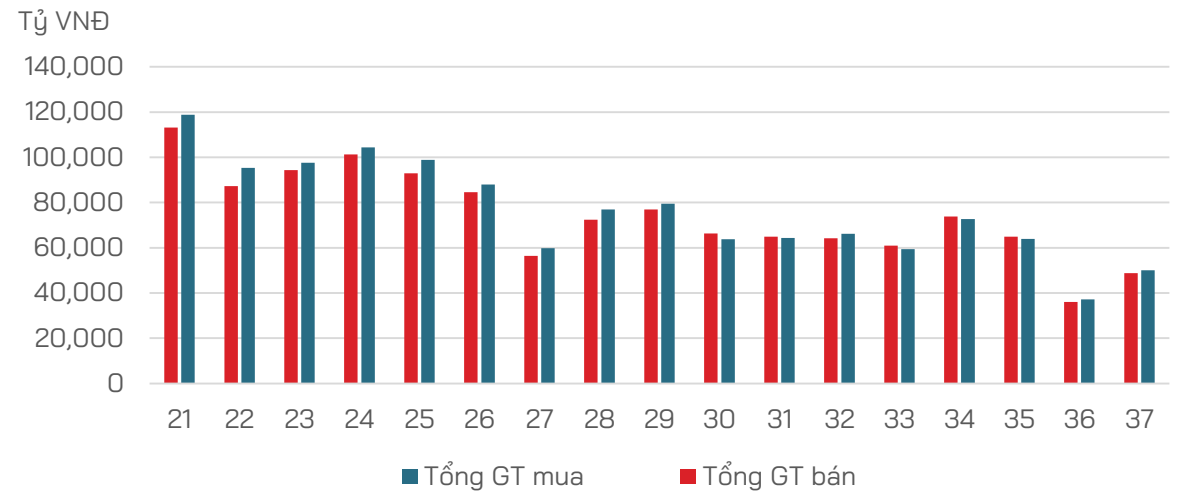
STT	Mã	Giá đóng cửa (D)	% thay đổi giá 1 tuần	P/E cơ bản
1	TPB	18,150	2.5%	8.4
2	VJC	104,800	1.0%	52.0
3	FPT	133,000	0.7%	27.2
4	GVR	34,600	0.3%	49.9
5	VPB	18,450	0.0%	12.0
6	STB	29,800	-0.3%	6.9
7	VCB	89,900	-0.3%	15.1
8	MBB	23,900	-0.4%	5.9
9	SHB	10,300	-0.5%	4.6
10	VIB	18,000	-0.6%	6.9
11	ACB	24,400	-0.8%	6.6
12	SAB	56,100	-1.1%	17.0
13	MWG	67,200	-1.2%	44.6
14	HDB	26,400	-1.3%	6.4
15	BCM	70,900	-1.5%	27.6
16	HPG	25,000	-1.6%	14.3
17	CTG	34,900	-1.7%	9.2
18	VHM	43,000	-2.1%	8.0
19	BID	48,200	-2.2%	12.0
20	POW	12,800	-2.3%	27.6
21	MSN	74,200	-2.4%	152.0
22	PLX	45,800	-2.5%	15.9
23	TCB	22,200	-2.6%	7.3
24	GAS	74,300	-2.9%	15.9
25	SSI	32,300	-3.3%	17.1
26	VNM	72,900	-3.3%	15.7
27	VIC	42,900	-3.9%	46.3
28	VRE	19,300	-4.0%	9.8
29	BVH	42,750	-4.6%	17.6
30	SSB	15,250	-15.3%	9.2

# Nhóm nhà đầu tư cá nhân mua ròng các cổ phiếu Tài nguyên Cơ bản

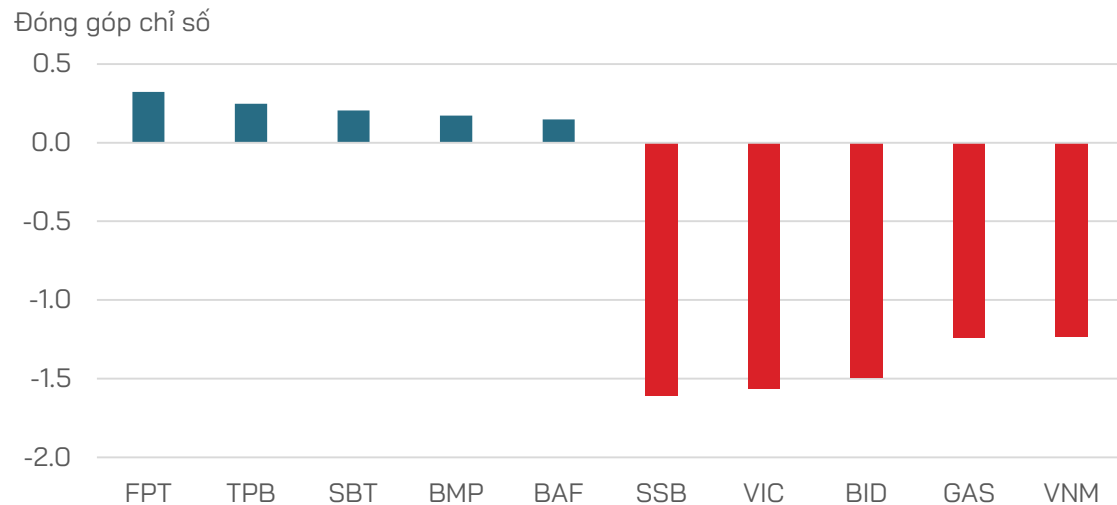
## Phân loại Nhà đầu tư



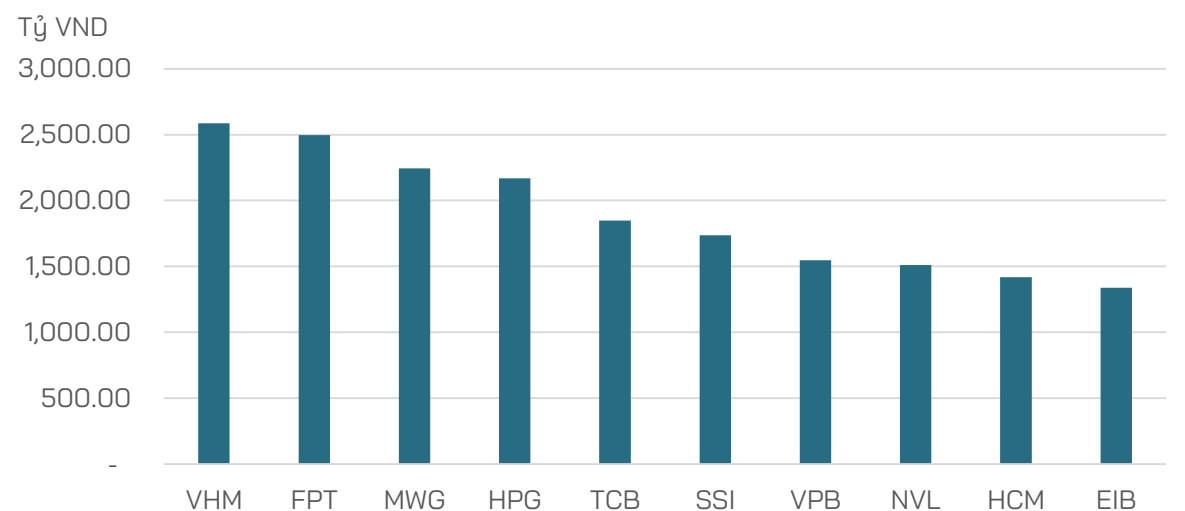
## Tổng giá trị mua bán của NĐT cá nhân trên HOSE



## Top Cổ phiếu ảnh hưởng đến chỉ số VN-Index

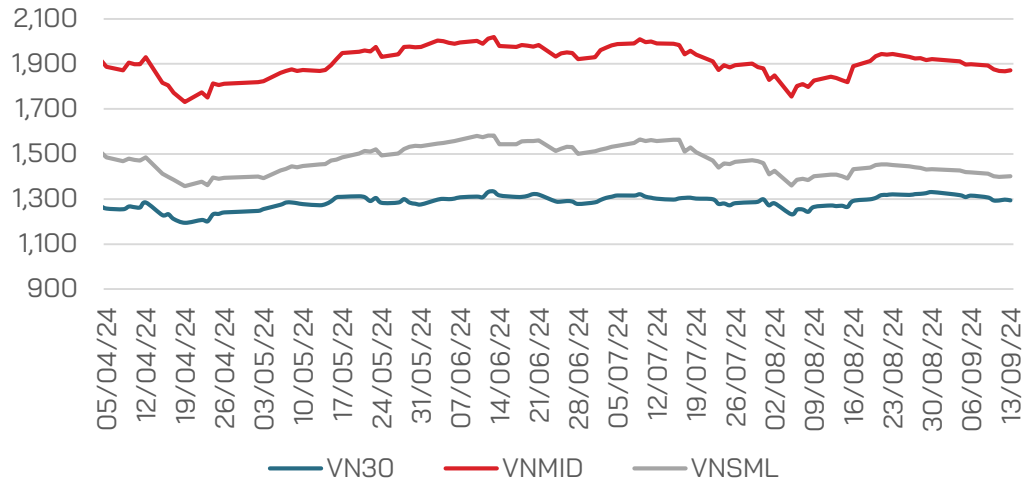


## Top 10 cổ phiếu có GTGD lớn nhất

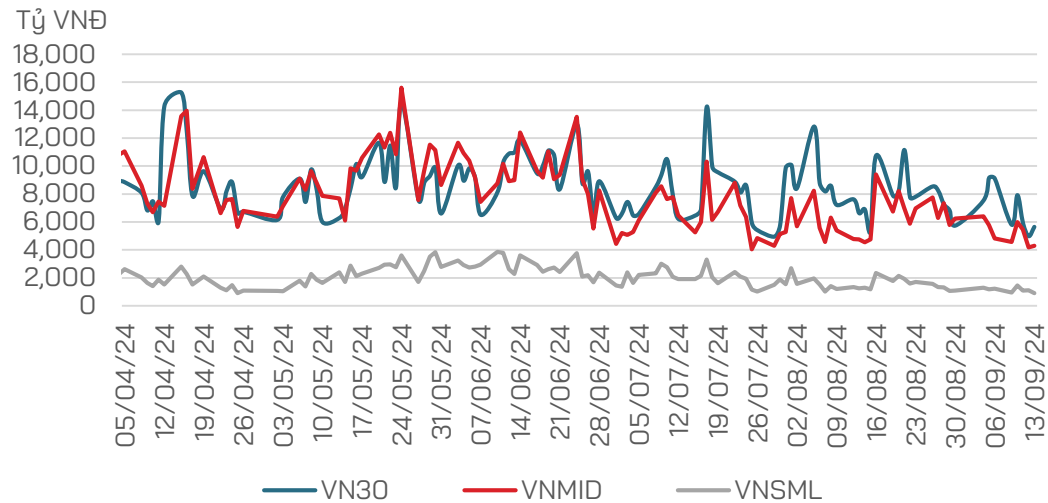


# Cả 3 nhóm vốn hóa đồng thuận với thị trường

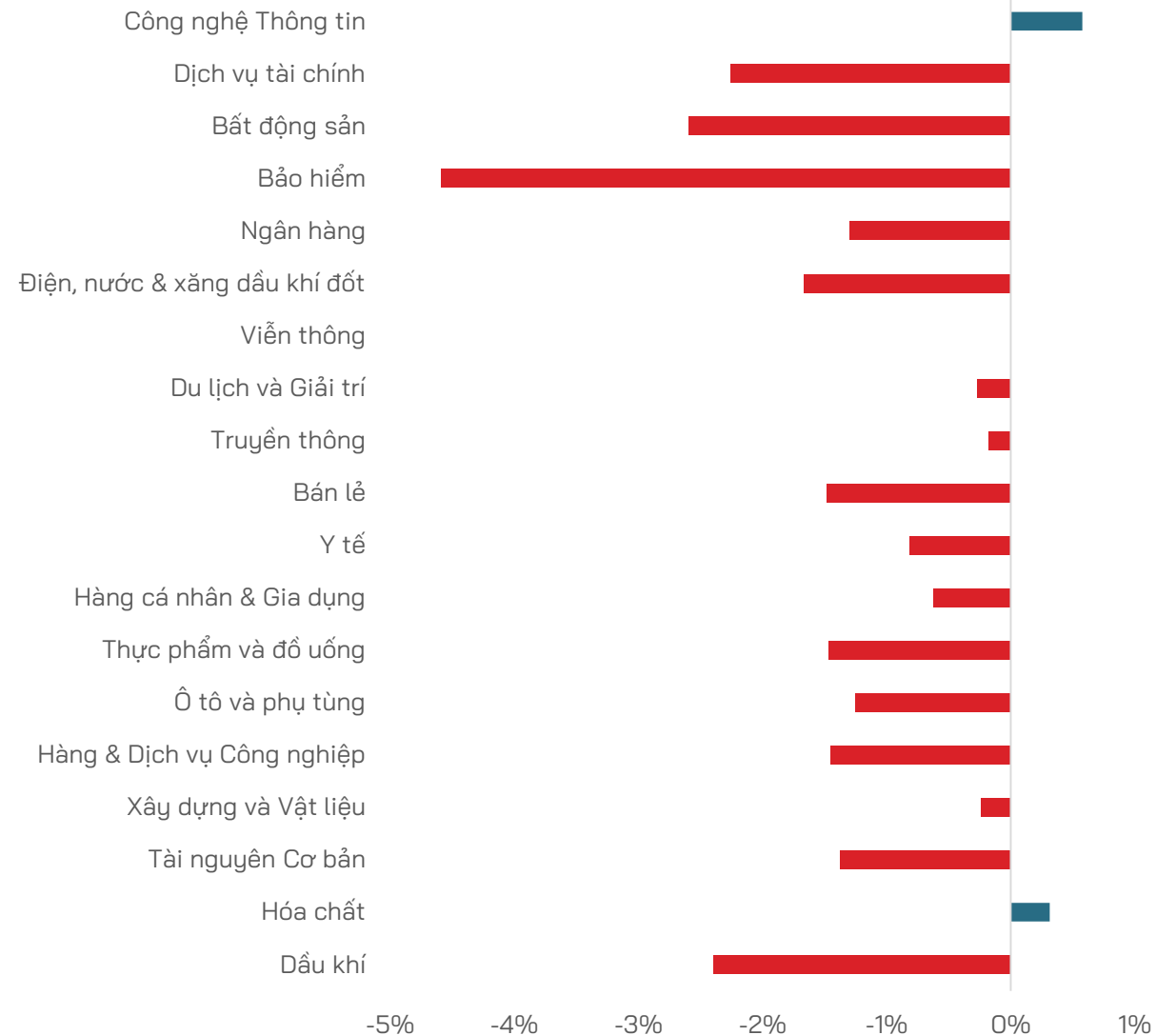
## Chỉ số theo nhóm vốn hóa



## Giá trị giao dịch theo nhóm vốn hóa



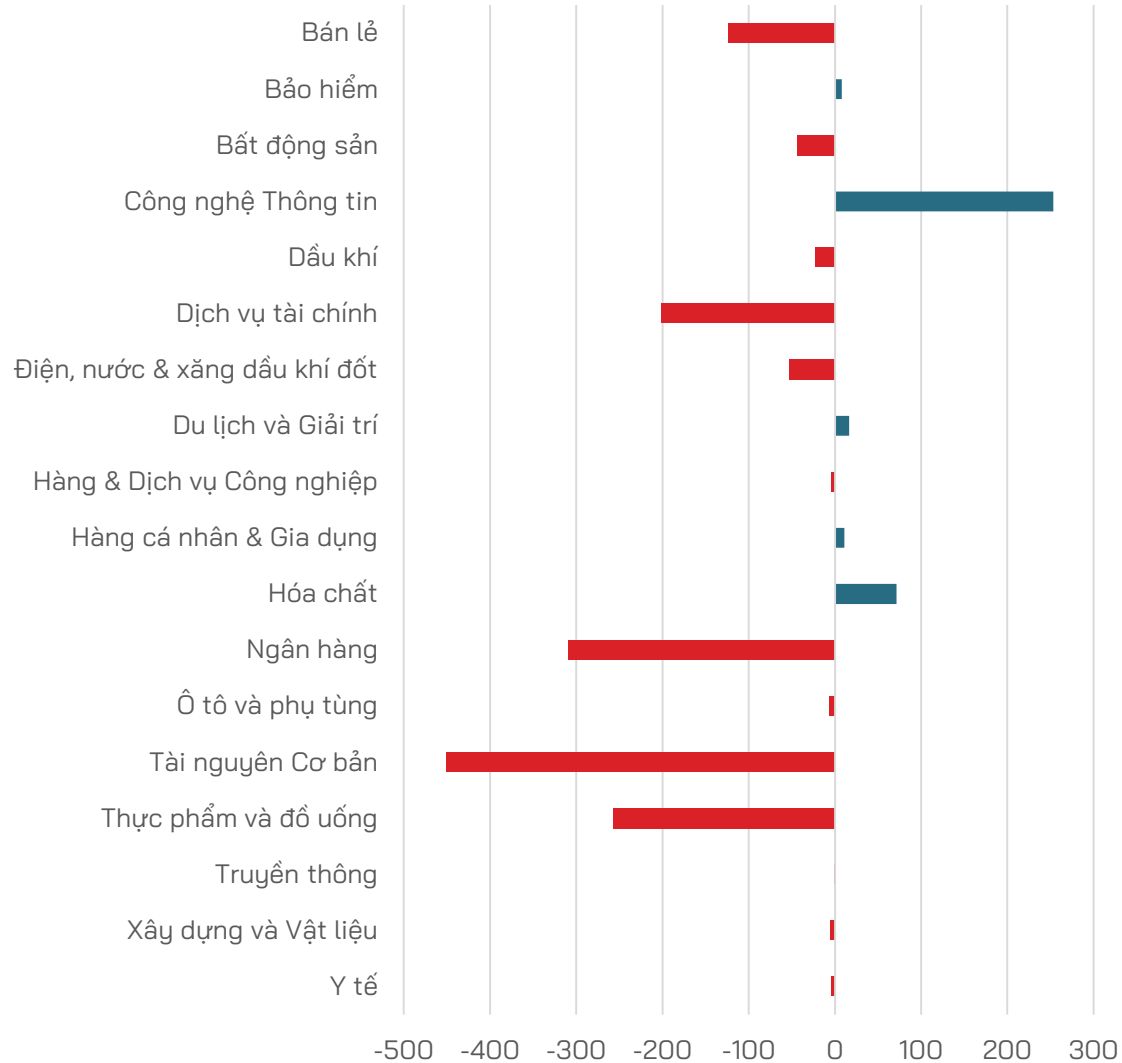
## Biến động chỉ số ngành (% thay đổi)



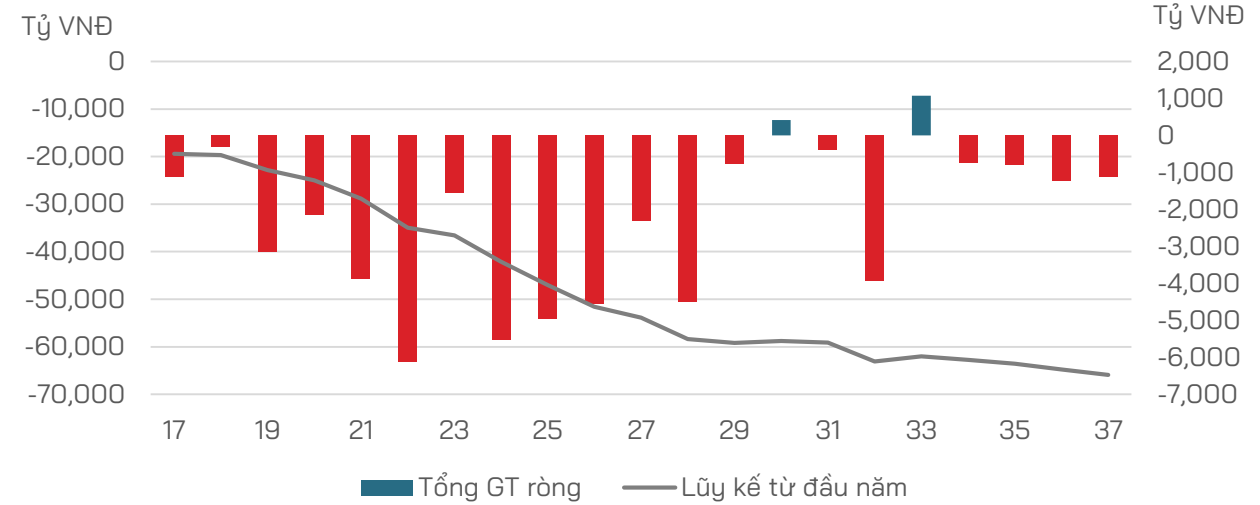


# Khối ngoại tiếp tục rút ròng

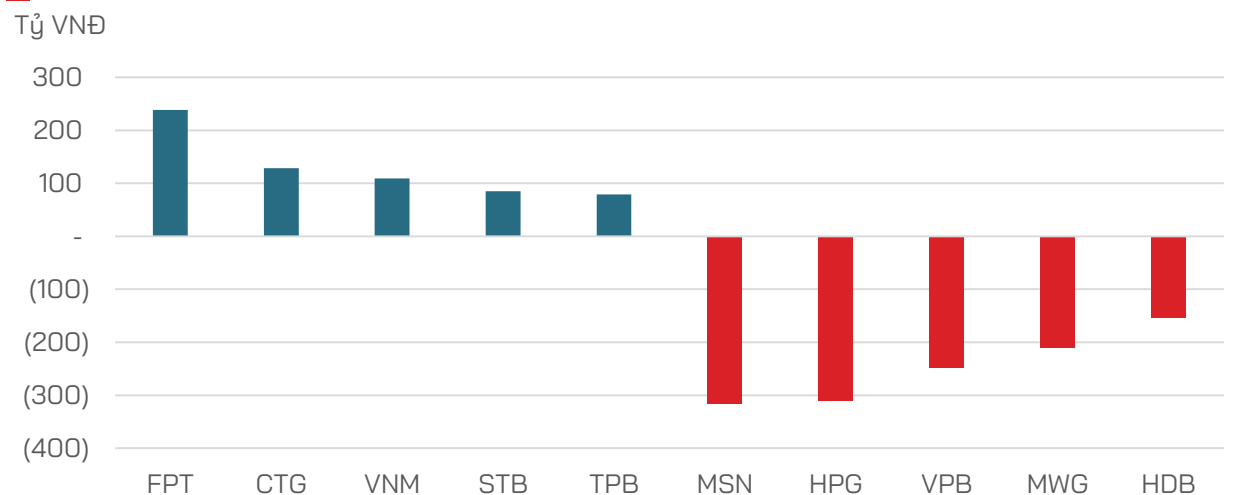
**Giao dịch Khối ngoại theo ngành (tỷ VNĐ)**



**Giao dịch NĐT nước ngoài (theo tuần)**



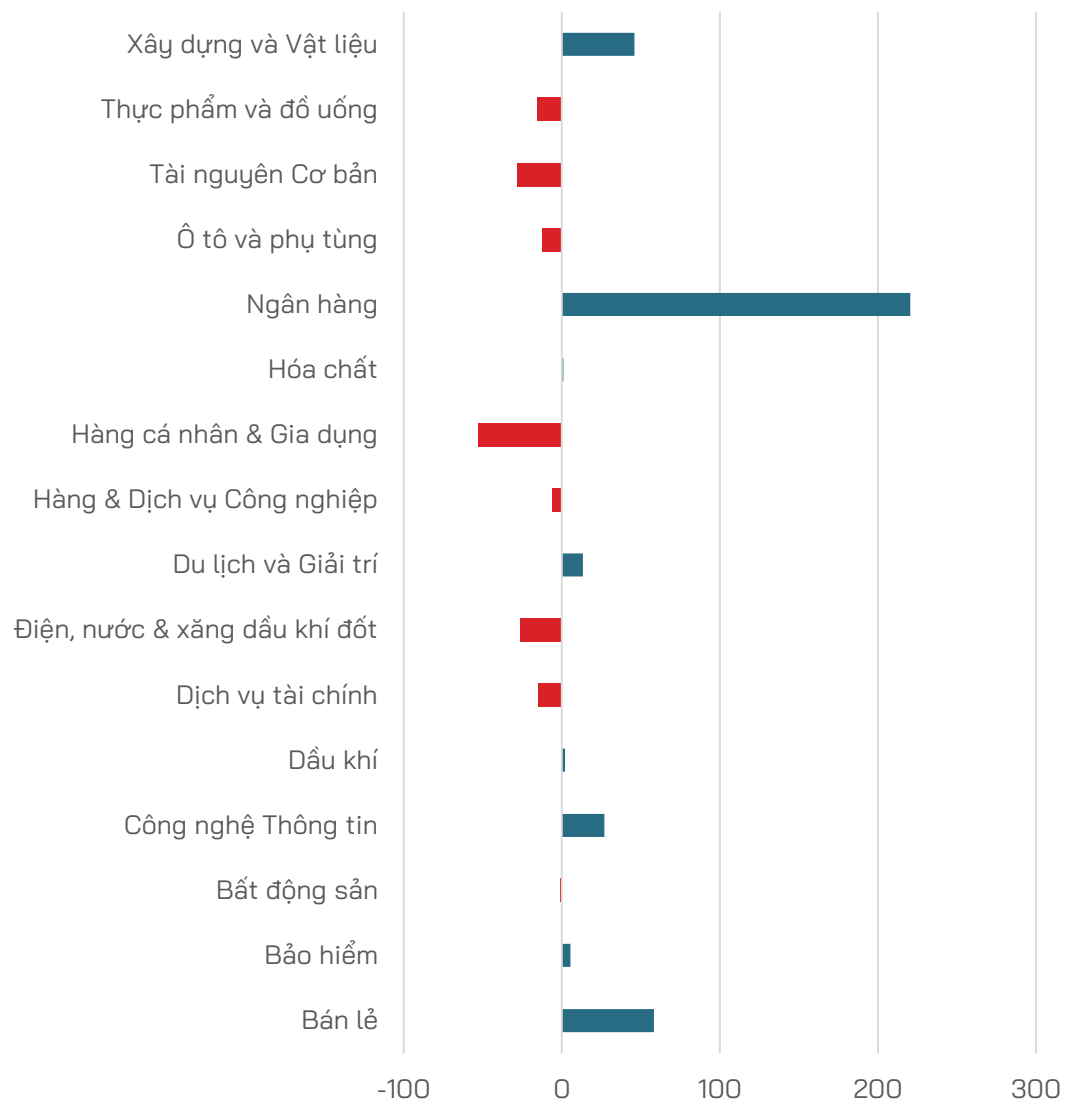
**Top cổ phiếu mua bán ròng**



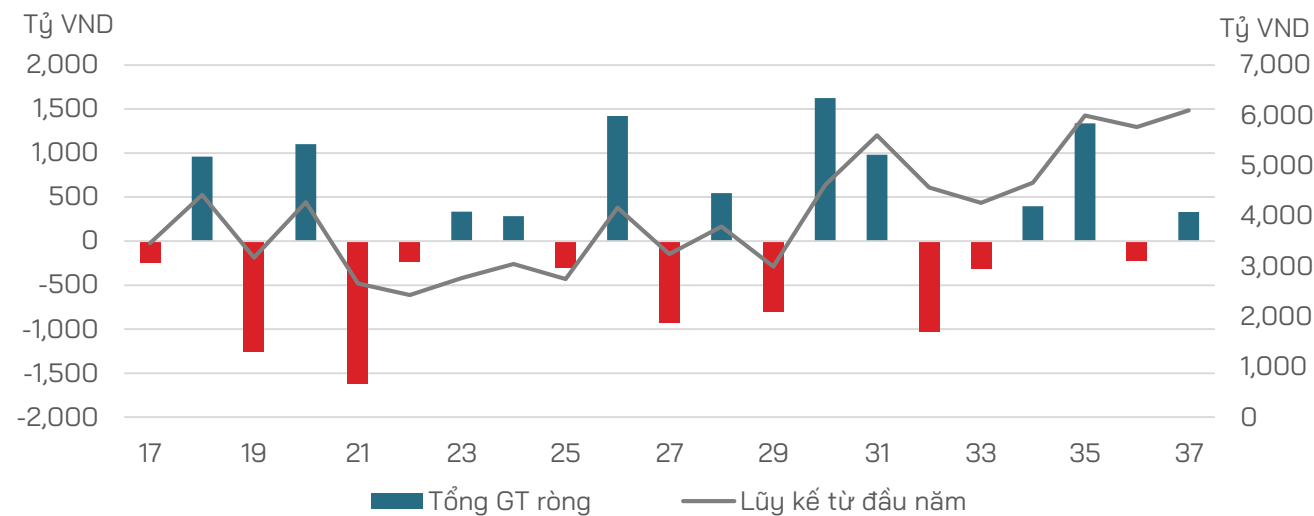


# Nhóm NĐT Tự doanh mua ròng các cổ phiếu Ngân hàng và Bán lẻ

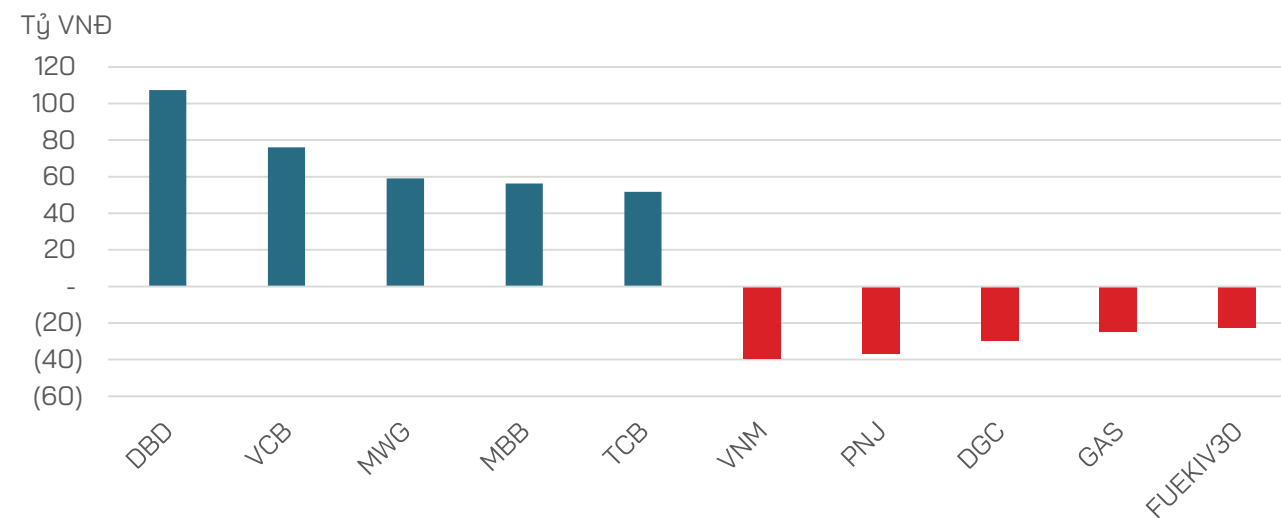
**Giao dịch NĐT Tự doanh theo ngành (tỷ VNĐ)**



**Giao dịch Tự doanh (theo tuần)**



**Top cổ phiếu mua bán ròng**



Thanh khoản toàn thị trường sụt giảm mạnh trong những phiên cuối tuần trước khi VN-Index lùi xuống ngưỡng hỗ trợ quanh 1,250 điểm cho thấy trạng thái lưỡng lự, bất định của thị trường. Tuy nhiên, hệ thống động lượng xu hướng xuất hiện nhiều hơn các yếu tố tiêu cực. Đường chỉ báo xu hướng âm (-DI) đang chiếm ưu thế lớn so với chỉ báo xu hướng dương (+DI) dù đường sức mạnh xu hướng (ADX) chưa thể thể hiện rõ nét. Do đó, thị trường trong tuần tới được dự báo sẽ nghiêng về các kịch bản tiêu cực là chủ đạo.

- **Kịch bản 1 (30%):** VN-Index dao động trong vùng 1,250-1,270 điểm.
- **Kịch bản 2 (70%)** VN-Index lùi xuống các ngưỡng hỗ trợ thấp hơn 1,230 điểm và có thể về 1,200 điểm.

- **Nhận định:** Thị trường tuần qua mặc dù đã rơi về vùng hỗ trợ 1,250, tuy nhiên thanh khoản ở mức rất thấp với lực mua chủ động không đáng kể so với 2 tuần trước đó, cho thấy lực thị trường đang khá yếu với tâm lý thận trọng là trở ngại chính cho thanh khoản. Thị trường hiện đang không có nhiều thông tin tốt hỗ trợ trong ngắn hạn nên nhiều khả năng thị trường sẽ tiếp tục điều chỉnh về vùng 1,200-1,230 điểm. Tuy nhiên, chúng tôi vẫn giữ quan điểm tích cực trong trung hạn với Vn-Index mục tiêu 1,280-1,300 phù hợp với thị trường sau nhịp điều chỉnh sideway tích lũy. Nhà đầu tư có thể tiếp tục giữ tỷ trọng cổ phiếu (50-70%), tuy nhiên tránh mua mới do chưa có nhiều thông tin hỗ trợ trong ngắn hạn, cũng nên tránh bán tháo do không còn các rủi ro quá lớn. Các tin tức cần theo dõi trong tuần này là Cuộc họp quan trọng của Fed diễn ra vào ngày 17-18/09 và đảo hạn phái sinh vào Thứ 5 (19/09).



- **CPI của Mỹ tháng 8 tăng 2.5%**, giảm 0.4 điểm phần trăm so với tháng 7, nhưng CPI lõi tăng 0.3%
- **Giới phân tích đánh giá** kịch bản Fed cắt giảm lãi suất đi 0.5 điểm phần trăm
- **Mỹ** chính thức tăng thuế với xe điện, pin mặt trời, chất bán dẫn của Trung Quốc
- **Chính phủ Mỹ** sẽ áp thuế đánh vào xe điện của Trung Quốc tăng gấp 4 lần lên 100%, thuế đối với pin lithium-ion tăng từ 7.5% lên 25%
- **Bộ Tài chính Mỹ** công bố đề xuất mới về thuế doanh nghiệp tối thiểu 15%
- **Mức thâm hụt ngân sách của Mỹ** lên tới 1.897 tỷ USD trong 11 tháng đầu của tài khóa 2024 là mức thâm hụt lớn nhất kể từ đại dịch COVID-19, vượt mức 1.695 tỷ USD được báo cáo cho tài khóa 2023
- **"Đi trước" Fed**, ngân hàng trung ương châu Âu (ECB) quyết định hạ lãi suất lần thứ 2 trong năm
- Theo cuộc khảo sát của Reuters với các nhà kinh tế, Ngân hàng Trung ương Nhật Bản (BOJ) có thể sẽ không tăng lãi suất tại cuộc họp chính sách vào tuần tới
- **Chủ tịch Ngân hàng Trung ương châu Âu (ECB)** cho biết, sẵn sàng xem xét cắt giảm lãi suất vào tháng 10 nếu nền kinh tế gặp phải sự cố lớn

- **Khủng hoảng bất động sản Trung Quốc:** 3 tháng triển khai giải pháp cứu nguy, kết quả vẫn mờ mịt
- **Sản lượng thép của Trung Quốc** tháng 8 xuống mức thấp nhất kể từ năm 2017
- **Bộ Thương mại Trung Quốc** ra tuyên bố bày tỏ bất bình và kiên quyết phản đối việc Mỹ tăng thuế đối với một số hàng hóa nhập khẩu từ Trung Quốc
- **"Bóng ma" giảm phát đeo bám Trung Quốc** từ năm 2023 đang có dấu hiệu mạnh lên, đe dọa triển vọng tăng trưởng của nền kinh tế lớn thứ hai thế giới và làm dấy lên lời kêu gọi Bắc Kinh cần có hành động chính sách tức thì để ứng phó...
- **Tốc độ tăng trưởng sản lượng công nghiệp** của Trung Quốc trong tháng 8/2024 ở mức chậm nhất trong 5 tháng, trong khi doanh số bán lẻ và giá nhà mới tiếp tục giảm
- **Đồng yên** ở vùng cao nhất 9 tháng do trái chiều triển vọng chính sách tiền tệ Mỹ, Nhật Bản
- Hôm thứ Năm (12/9), **Ngân hàng Trung ương châu Âu (ECB)** đã quyết định cắt giảm lãi suất 25 điểm cơ bản khi lạm phát và tăng trưởng kinh tế thấp hơn đang cho phép các nhà hoạch định chính sách tiếp tục thực hiện nới lỏng chính sách
- **Giá dầu thô có thể giảm xuống 60-70 USD/thùng** vì dư cung, nhu cầu của Trung Quốc vẫn yếu

- **Tỷ giá tiếp tục giảm** giúp NHNN có điều kiện tăng mua vào ngoại tệ để bổ sung dự trữ ngoại hối. Cùng với đó, áp lực giữ lãi suất liên ngân hàng hạ xuống
- **Nghiên cứu kinh nghiệm** thế giới để đề xuất phát triển điện hạt nhân ở Việt Nam
- **Lượng tiêu thụ căn hộ** sơ cấp tại TP.HCM và vùng phụ cận tăng 36% - DKRA
- **Hưởng giá ưu đãi 9.35 UScents/kWh**, nhà máy điện của Trung Nam Group gây thiệt hại cho EVN hơn 900 tỷ đồng
- **Scatec ASA** - Tập đoàn năng lượng tái tạo Na Uy bán Trang trại điện gió Đầm Nại với giá 40 triệu USD
- **Các quỹ châu Á** lập liên minh, hứa hẹn bơm 35 tỉ đô la vào Việt Nam
- **Kim ngạch xuất khẩu hàng hóa** của Việt Nam sang thị trường Nhật Bản đạt hơn 16 tỷ USD
- **Chính phủ Anh** công bố hỗ trợ 1 triệu bảng (tương đương 32 tỷ đồng) giúp Việt Nam ứng phó với tác động của cơn bão số 3 (bão YAGI) trong giai đoạn đầu
- **Bộ Kế hoạch và Đầu tư (KH&ĐT)** cho biết, bão số 3 gây thiệt 40,000 tỷ đồng, ước giảm khoảng 0.15% GDP năm nay
- **Doanh nghiệp bảo hiểm** ước chi hàng nghìn tỷ đồng bồi thường do siêu bão Yagi gây ra

- **Giá vàng thế giới** sẽ tiếp tục lập đỉnh mới, giá vàng trong nước có thể sẽ leo lên ngưỡng 90 triệu đồng/lượng - Theo các chuyên gia
- **The Washington Post** dẫn nhận định của Trung tâm Nghiên cứu Chiến lược và Quốc tế Mỹ (CSIS) cho rằng cơn bão và tình trạng ngập lụt có thể ảnh hưởng đến chuỗi cung ứng quốc tế của Việt Nam
- **Canada ban hành kết luận cuối điều tra chống bán phá giá dây thép từ Việt Nam:** Biên độ bán phá giá của các doanh nghiệp Việt Nam được xác định cụ thể như sau: Công ty CP Thép Hoà Phát Dung Quất là 17.7% và Công ty Thép Hoà Phát Hải Dương là 13.5%
- **Trong 8 tháng đầu năm, vốn ngoại giải ngân vào hoạt động kinh doanh bất động sản Việt Nam** đạt 1.27 tỷ USD, gấp 2 lần cùng kỳ năm ngoái. 4 phân khúc được đánh giá hưởng lợi nhiều nhất từ dòng vốn ngoại là bất động sản công nghiệp, bán lẻ, văn phòng và nhà ở
- **Gia hạn áp dụng thuế chống bán phá giá với mặt hàng băng chuyền từ Việt Nam:** Mặt hàng bị điều tra, gia hạn áp dụng thuế chống bán phá giá là băng chuyền thuộc các mã HS 4010.32, 4010.34 và 4010.39, mức thuế 3,15 USD/kg, thời gian áp dụng là 5 năm kể từ ngày 23/8/2024
- **Ấn Độ sắp áp thuế lên đến 30%** với một số mặt hàng thép nhập khẩu từ Trung Quốc, Việt Nam
- **Hơn 330,000 tài khoản chứng khoán mở mới** trong tháng 8 ở mức cao nhất trong hơn 2 năm


- **VHC:** Thủy sản Vĩnh Hoàn chiếm đến 32% lượng cá tra xuất khẩu của Việt Nam sang Anh trong 7T2024
- **VSC:** Viconship hoàn tất thoái vốn tại Cảng dịch vụ Dầu khí Đình Vũ
- **BWE:** Biwase báo lãi 430 tỷ đồng trong 8 tháng, + 11% YoY và hoàn thành 69% kế hoạch năm 2024. BWE Sẽ hoàn tất các thủ tục xây dựng cho các dự án: nhà máy nước Chơn Thành, Biwase Long An, lò đốt rác
- **VCI:** "Chốt lời" cổ phiếu VCI, bà chủ chuỗi Katinat và Phê La thu về khoảng 600 tỷ đồng
- **VFS:** Phó Chủ tịch Chứng khoán Nhất Việt muốn bán hơn 7,6 triệu cp VFS, hạ sở hữu còn 8 triệu cp (6,66%)
- **TCO:** TCO Holdings dừng mua lại cổ phần Xuất nhập khẩu An Vi
- **HTN:** Hưng Thịnh Incons muốn chào bán 89.1 triệu cp, giá cao hơn 7% thị giá, để huy động vốn trả nợ BIDV và MSB
- **TDG:** Muốn huy động 100 tỷ đồng trái phiếu để rót vốn vào Cụm công nghiệp Bắc Sơn 2
- **BAF:** Thông qua kế hoạch nhận chuyển nhượng 2.8 triệu cổ phiếu, tương ứng 40% vốn điều lệ của CTCP sản xuất Rừng Xanh
- **DIG:** Liên tục giảm nợ vay khi thị trường trái phiếu bị siết chặt, Công ty đã quay lại tăng nợ vay, cũng như lên kế hoạch huy động vốn từ cổ đông để bổ sung vốn đầu tư

- **TNA:** Bị đình chỉ giao dịch trên sàn HOSE
- **SAB:** Dự chi 830 tỷ chào mua công khai 43,2% vốn tại Sabibeco
- **VNZ:** Ông Kelly Wong, Phó tổng giám đốc VNG vừa được bổ nhiệm vào vị trí quyền Tổng giám đốc
- **FBC:** Ngày 27/9 là ngày đăng ký cuối cùng để trả cổ tức năm 2023 bằng tiền tỷ lệ 200%
- **Tập đoàn Danh Khôi:** Nợ quá hạn trái phiếu, nợ thuế hàng trăm tỷ đồng, kiểm toán nghi ngờ khả năng hoạt động liên tục
- **No Va Thảo Điền** - công ty con của Novaland bất ngờ báo lãi gần 401 tỷ đồng trong 6 tháng đầu năm 2024, trong khi cùng kỳ báo lỗ
- **QCG:** Bản án sơ thẩm buộc phải hoàn trả lại toàn bộ số tiền đã nhận từ Công ty CP Island là hơn 2.882 tỷ đồng để thi hành nghĩa vụ cho bà Trương Mỹ Lan nhưng tại thời điểm ngày 30/6, QCG chỉ còn hơn 27 tỷ đồng tiền mặt nhưng tổng nợ vay lên tới hơn 434 tỷ đồng
- **VHM:** Cổ đông tán thành việc mua lại 370 triệu cổ phiếu và Công ty sẽ mua cổ phiếu ngay sau khi được UBCKNN chấp thuận
- **MIC** khẩn trương tạm ứng chi trả bồi thường hơn 900 vụ tổn thất do bão Yagi
- **TCBS** thông qua rút hồ sơ đăng ký phát hành hơn 1.74 tỷ cp thưởng sau gần 3 tháng nộp hồ sơ cho UBCKNN

## CÔNG TY CỔ PHẦN CHỨNG KHOÁN HD (HDS)

 [www.hdbs.vn](http://www.hdbs.vn)


### TRỤ SỞ CHÍNH

 23A-B Nguyễn Đình Chiểu, Phường Đakao, Quận 1, TP. Hồ Chí Minh

 +84 287 3076966

 +84 286 2838666


### CHI NHÁNH HÀ NỘI


 Tầng 5, 32 Trần Hưng Đạo, Phường Phan Chu Trinh, Quận Hoàn Kiếm, TP. Hà Nội

 +84 243 359 8866

 +84 243 351 8866

### PHÒNG NGHIÊN CỨU VÀ PHÂN TÍCH

 [hdbs.vn/trung-tam-phan-tich](http://hdbs.vn/trung-tam-phan-tich)

 [research@hdbs.vn](mailto:research@hdbs.vn)

## TUYÊN BỐ MIỄN TRỪ TRÁCH NHIỆM

Các thông tin về thị trường được cung cấp trên đây do Bộ phận Nghiên cứu và Phân tích thu thập từ các nguồn được coi là đáng tin cậy, tuy nhiên HDS không đảm bảo sự chính xác và đầy đủ của các nguồn thông tin này. Các nhận định trong bản báo cáo này được đưa ra dựa trên cơ sở phân tích chi tiết và cẩn thận, theo đánh giá chủ quan của chúng tôi, là hợp lý trong thời điểm đưa ra báo cáo.

Việc cung cấp các thông tin này chỉ phục vụ mục đích tham khảo, HDS không chịu bất kỳ trách nhiệm nào về bất kỳ tổn thất nào gây ra do việc sử dụng thông tin trên đây vào hoạt động kinh doanh. Các thông tin trên đây hoàn toàn có thể thay đổi theo diễn biến của thị trường và HDS không có trách nhiệm phải thông báo về những sự thay đổi này.

Bản tin này là sản phẩm và tài sản của HDS. Mọi hành vi sao chép sửa đổi, in ấn mà không có sự đồng ý của HDS đều là trái luật.