

BÁO CÁO THỊ TRƯỜNG

TUẦN 37.2024
(09 - 13/09/2024)













- ❖ **VN-Index tiếp tục diễn biến đi ngang trong tuần sau lễ**, đóng cửa tuần 36.2024 tại 1,274.0 điểm, giảm -9.9 điểm (-0.77%) so với tuần trước. Phiên ngày thứ 6, VN-Index thoát bán ròng nhờ có lực mua ròng mạnh của Khối ngoại ở nhiều cổ phiếu bluechips ngành Công nghệ Thông tin, Ngân hàng và Bất động sản.
- ❖ **Giá trị giao dịch của VN-Index tăng nhẹ so với tuần trước** nhưng vẫn duy trì ở mức thấp khi đạt 15,901 tỷ đồng, tăng 1.6% so với tuần trước nhưng giảm -2.4% so với trung bình 5 tuần gần nhất.
- ❖ **Nhóm Bất động sản vẫn đóng vai trò dẫn dắt chính cho VN-Index trong giai đoạn này, trong khi nhóm Ngân hàng tiếp tục là trụ đỡ để kéo VN-Index.** Ngược lại, tỷ trọng đã tăng trở lại ở số ngành Thép, Hóa chất (dòng tiền các nhóm này đang ở mức thấp trong các tuần trước).
- ❖ **Cả 3 nhóm vốn hóa lớn (VN30), vừa (VNMID) và nhỏ (VNSML) đều giảm điểm đồng thuận với VN-Index giảm lần lượt -0.62%, -1.42% và -1.43%.** Sức mạnh dòng tiền, nhóm vốn hóa lớn sau nhiều tuần giảm liên tiếp đã tăng trở lại khi tăng từ 48.7% lên mức 52.3%. Ngược lại, nhóm vốn hóa vừa và nhỏ đều suy giảm lần lượt từ 42.1% và 9.3% xuống còn 39.7% và 8.0%.
- ❖ **Nhóm nhà đầu tư Cá nhân mua ròng 1,092.1 tỷ đồng, đây là tuần mua ròng đầu tiên sau 3 tuần bán ròng liên tiếp.** Ngược lại, Nhóm nhà đầu tư Nước ngoài bán ròng 1,226.7 và Nhóm Tự doanh bán ròng 225.3 tỷ đồng.
- ❖ **Nhận định:** chúng tôi giữ nguyên quan điểm VN-Index đã có xác suất cao tạo đáy trung hạn ở vùng 1,180-1,250. Thị trường nhiều khả năng sẽ phải trải qua các nhịp điều chỉnh và tích lũy quanh vùng 1,255-1,265 điểm nhằm lấy đà cho xu hướng tăng ổn định và dài hơn. Vì vậy, chúng tôi khuyến nghị Nhà đầu tư có thể duy trì tỷ trọng cổ phiếu ở mức 50-70% khi VN-Index tiến dần đến vùng hỗ trợ trên. Chúng tôi cho rằng các rủi ro trung hạn đối với VN-Index đã giảm rất nhiều và nhịp điều chỉnh hiện tại chủ yếu do áp lực chốt lời tại vùng kháng cự 1,280-1,300.

Diễn biến chỉ số chứng khoán thế giới

Index	Chỉ số	% 1 Tuần	% 1 Tháng	% YTD	% 1 Năm
Chỉ số thị trường thế giới					
Dow Jones	40,829.6	-0.3%	3.4%	8.3%	17.8%
S&P 500	5,471.1	-1.1%	2.4%	14.7%	21.9%
Nasdaq	16,884.6	-1.5%	0.8%	12.5%	21.3%
Europe	4,778.3	-2.8%	2.2%	5.6%	12.3%
Japanese	36,182.5	-6.5%	3.3%	8.1%	11.4%
Korea	2,523.4	-5.3%	-2.5%	-5.0%	-1.3%
China	2,743.9	-2.1%	-4.1%	-7.8%	-12.7%
HongKong	17,261.0	-2.3%	1.0%	1.2%	-4.7%
Taiwan	21,144.4	-4.3%	-1.5%	17.9%	28.7%
India	25,060.3	-0.9%	2.8%	15.3%	25.3%
Indonesia	7,745.3	1.7%	6.8%	6.5%	11.3%
Thailand	1,424.5	4.4%	9.8%	0.6%	-7.6%
Việt Nam	1,274.0	-0.8%	5.3%	12.8%	2.3%
Hàng hóa					
Brent Oil	71.5	-3.1%	-10.3%	-7.2%	-21.2%
WTI Oil	68.3	-2.9%	-11.1%	-4.7%	-21.8%
Gold	2,532.2	0.4%	2.4%	21.0%	30.0%
Yield Trái phiếu Chính phủ Mỹ					
U.S 1Y	4.1	-5.9%	-8.0%	-13.4%	-23.7%
U.S 10Y	3.7	-2.8%	-5.5%	-3.7%	-13.3%

(*) Dữ liệu được cập nhật vào ngày 09/09/2024

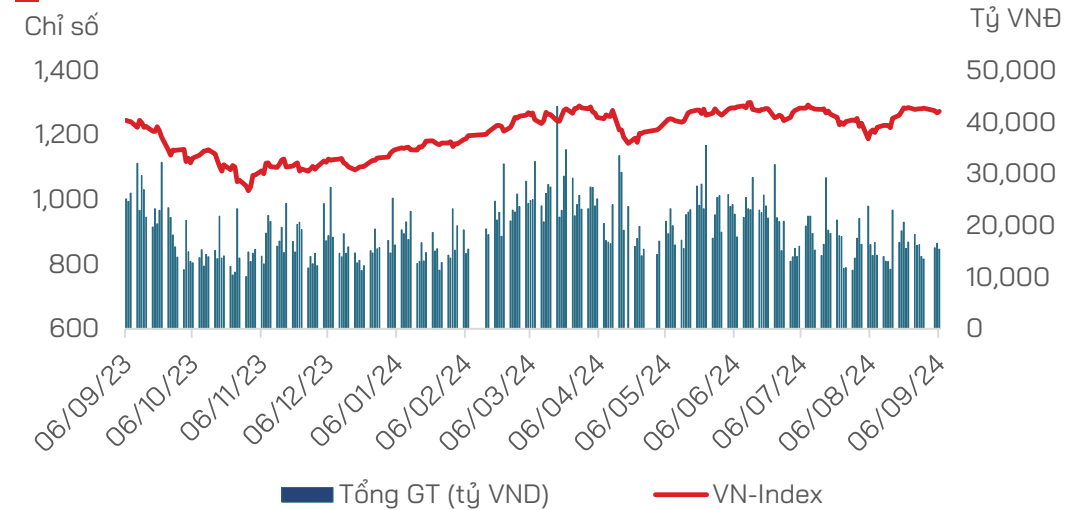
Lịch sự kiện công bố thông tin tuần 37.2024			Quan trọng
Thứ Hai 09/09		Trung Quốc: Chỉ số CPI Tháng 8	★ ★
		Mỹ: Kỳ Vọng Lạm Phát Tiêu Dùng Tháng 8	★
Thứ Ba 10/09		Trung Quốc: Cán Cân Mậu Dịch Tháng 8	★ ★
		EU: Dự báo Kinh tế EU	★ ★
Thứ Tư 11/09		Việt Nam: Xuất nhập khẩu Tháng 8	★ ★
		Mỹ: Chỉ số CPI Tháng 08	★ ★
Thứ Năm 12/09		Mỹ: Chỉ Số Giá Sản Xuất PPI Tháng 8	★ ★
		EU: Quyết Định Lãi Suất Tháng 9	★ ★
Thứ Sáu 13/09		Việt Nam: Cơ cấu danh mục quỹ ETF vanEch VietNam	★
		EU: Sản Lượng Công Nghiệp Tháng 7	★

Nguồn: HDS tổng hợp

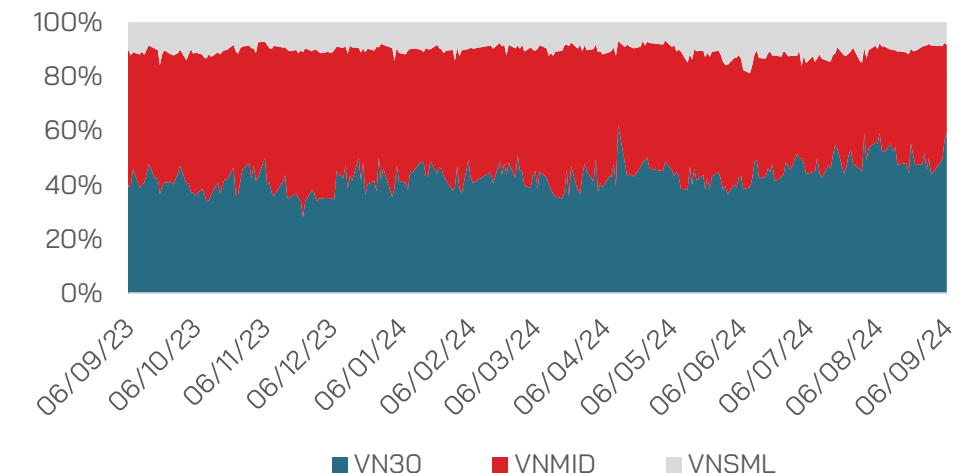
VN-Index tiếp tục diễn biến đi ngang trong tuần sau lễ

- **VN-Index đóng cửa tuần giao dịch thứ 36.2024** tại 1,274.0 điểm, giảm -9.9 điểm (tương đương -0.77%) so với tuần trước.
- **Do rơi vào kỳ nghỉ lễ Quốc khánh, thị trường tuần 36 chỉ có 3 phiên giao dịch trong đó có 2 phiên giảm điểm và 1 phiên tăng điểm.** Phiên ngày thứ 6, VN-Index thoát bán ròng nhờ có lực mua ròng mạnh của Khối ngoại ở nhiều cổ phiếu bluechips ngành Công nghệ Thông tin, Ngân hàng và Bất động sản.
- **Giá trị giao dịch của VN-Index tăng nhẹ so với tuần trước** nhưng vẫn duy trì ở mức thấp khi đạt 15,901 tỷ đồng, tăng 1.6% so với tuần trước nhưng giảm -2.4% so với trung bình 5 tuần gần nhất.
- **Nhóm Bất động sản, Ngân hàng và Chứng khoán sau nhiều tuần duy trì dòng tiền thì đã kém đi trong tuần 36.** Ngược lại, tỷ trọng đã tăng trở lại ở số ngành Thép, Hóa chất (dòng tiền các nhóm này đang ở mức thấp trong các tuần trước).
- **Mặc dù có suy giảm về dòng tiền,** nhưng nhóm Bất động sản vẫn đóng vai trò dẫn dắt chính cho VN-Index trong giai đoạn này, trong khi nhóm Ngân hàng tiếp tục là trụ đỡ để kéo VN-Index.
- **Sức mạnh dòng tiền:** Theo khung tuần, nhóm vốn hóa lớn sau nhiều tuần giảm liên tiếp đã tăng trở lại khi tăng từ 48.7% lên mức 52.3%. Ngược lại, nhóm vốn hóa vừa (VNMID) và vốn hóa nhỏ (VNSML) đều suy giảm dòng tiền lần lượt từ 42.1% và 9.3% xuống còn 39.7% và 8.0%.
- **Về chỉ số:** Cả 3 nhóm vốn hóa lớn, vừa và nhỏ đều giảm điểm đồng thuận với VN-Index lần lượt -0.62%, -1.42% và -1.43%.

Thanh khoản sàn HOSE



Tỷ trọng các nhóm vốn hóa



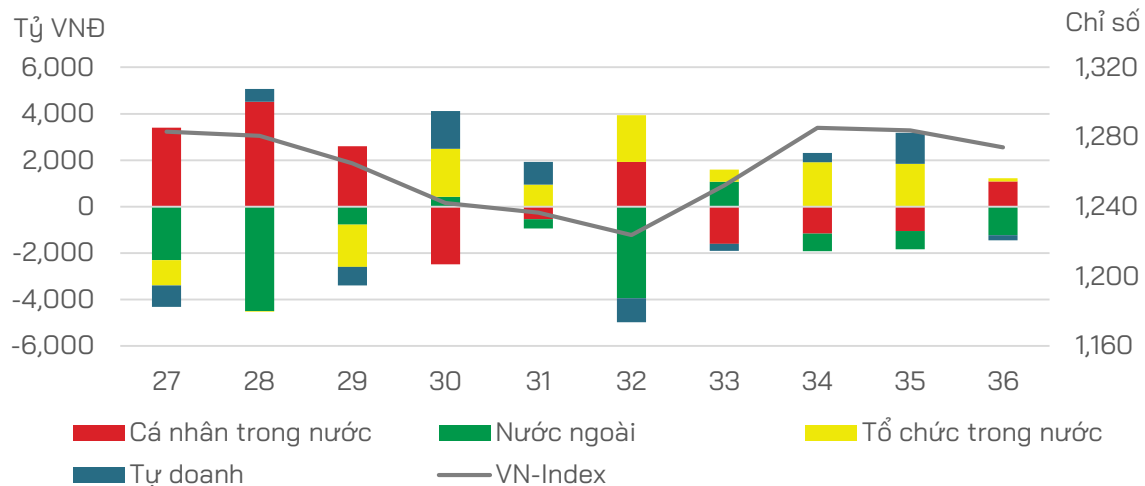
Chỉ số VN30 có sự sụt giảm thấp hơn thị trường chung

- **Độ rộng của thị trường ở mức tiêu cực** khi chỉ có 112 cổ phiếu tăng trên 259 cổ phiếu giảm, trong đó nhóm VN30 cũng có xu hướng giảm áp đảo khi có 7 cổ phiếu tăng trên 22 cổ phiếu giảm điểm.
- **Nhóm nhà đầu tư Cá nhân mua ròng 1,092.1 tỷ đồng, đây là tuần mua ròng đầu tiên sau 3 tuần bán ròng liên tiếp.** Trong đó, Cá nhân mua ròng nhóm Ngân hàng, Thép và Chứng khoán với Top mua ròng gồm có các cổ phiếu: HPG, HSG, VPB, NVL, EIB.
- **Nhóm nhà đầu tư Nước ngoài bán ròng 1,226.7 tỷ đồng.** Top bán ròng là nhóm Tài nguyên Cơ bản, Dịch vụ Tài chính và Ngân hàng với Top bán ròng khớp lệnh của nước ngoài gồm các mã: VPB, HPG, VHM, FPT, DGC.
- **Nhóm Tự doanh bán ròng 225.3 tỷ đồng.** Top bán ròng nhóm Ngân hàng, Tài nguyên Cơ bản với Top bán ròng gồm các cổ phiếu: HPG, TCB, FUEVFNVD, VNM, STB.
- **Trong tuần 36.2024, các quỹ ETF rút ròng 248 tỷ đồng,** đây là tuần thứ 6 liên tiếp rút ròng với giá trị lũy kế 2.2 nghìn tỷ đồng. Cụ thể, các quỹ ETF nước ngoài rút ròng 218 tỷ đồng (với sự đóng góp chủ yếu từ quỹ FUbond FTSE VietNam ETF với 201 tỷ rút ròng) và quỹ ETF trong nước rút ròng 30 tỷ đồng (với sự đóng góp của quỹ SSIAM VNFIN LEAD ETF rút ròng 85 tỷ đồng).

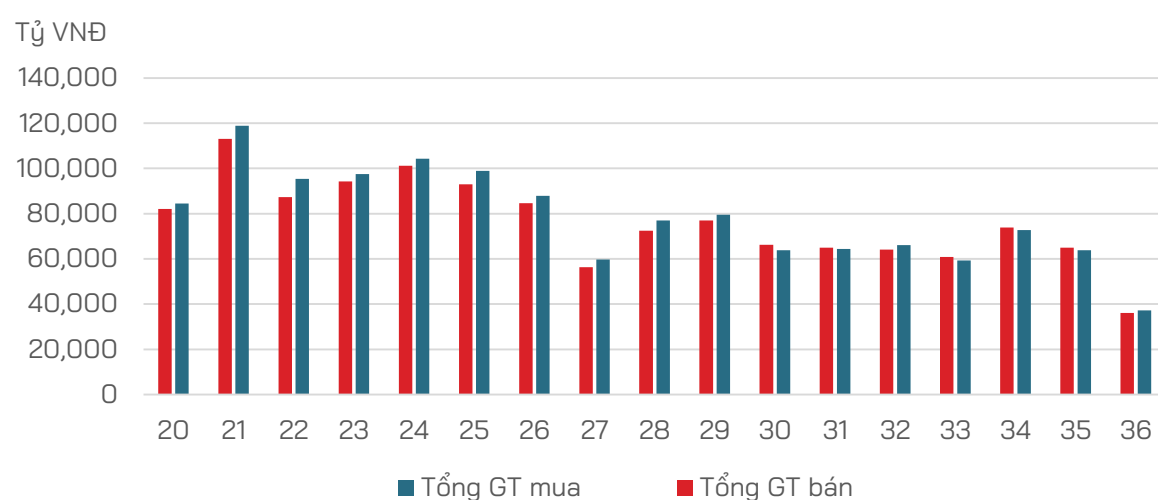
STT	Mã	Giá đóng cửa (D)	% thay đổi giá 1 tuần	P/E cơ bản
1	VHM	43,900	5.8%	8.2
2	VRE	20,100	4.7%	10.2
3	VNM	75,400	2.0%	16.3
4	CTG	35,500	1.3%	9.4
5	VIC	44,650	1.0%	48.2
6	GAS	84,100	1.0%	17.7
7	BID	49,300	0.8%	12.3
8	BCM	72,000	0.0%	28.0
9	HPG	25,400	-0.4%	14.6
10	MSN	76,000	-0.7%	155.7
11	ACB	24,600	-0.8%	6.7
12	SSI	33,400	-0.9%	17.7
13	TPB	17,700	-1.1%	8.2
14	VIB	18,100	-1.4%	7.0
15	SAB	56,700	-1.4%	17.2
16	VJC	103,800	-1.4%	40.9
17	BVH	44,800	-1.5%	18.4
18	VCB	90,200	-1.6%	15.1
19	SHB	10,350	-1.9%	4.6
20	FPT	132,100	-2.0%	27.0
21	STB	29,900	-2.1%	6.9
22	TCB	22,800	-2.4%	7.5
23	GVR	34,500	-2.4%	49.8
24	MWG	68,000	-2.6%	45.1
25	POW	13,100	-2.6%	28.3
26	VPB	18,450	-2.6%	12.0
27	PLX	46,950	-3.4%	16.3
28	MBB	24,000	-3.4%	5.9
29	HDB	26,750	-3.4%	6.4
30	SSB	18,000	-6.3%	10.9

Nhóm Cá nhân mua ròng các cổ phiếu Ngân hàng, Bất động sản và Thép

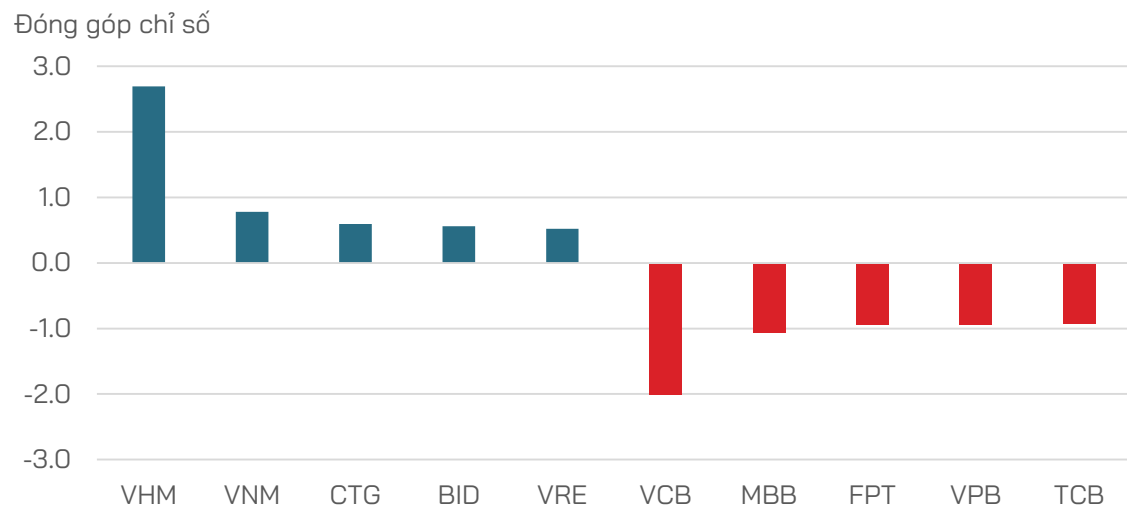
Phân loại Nhà đầu tư



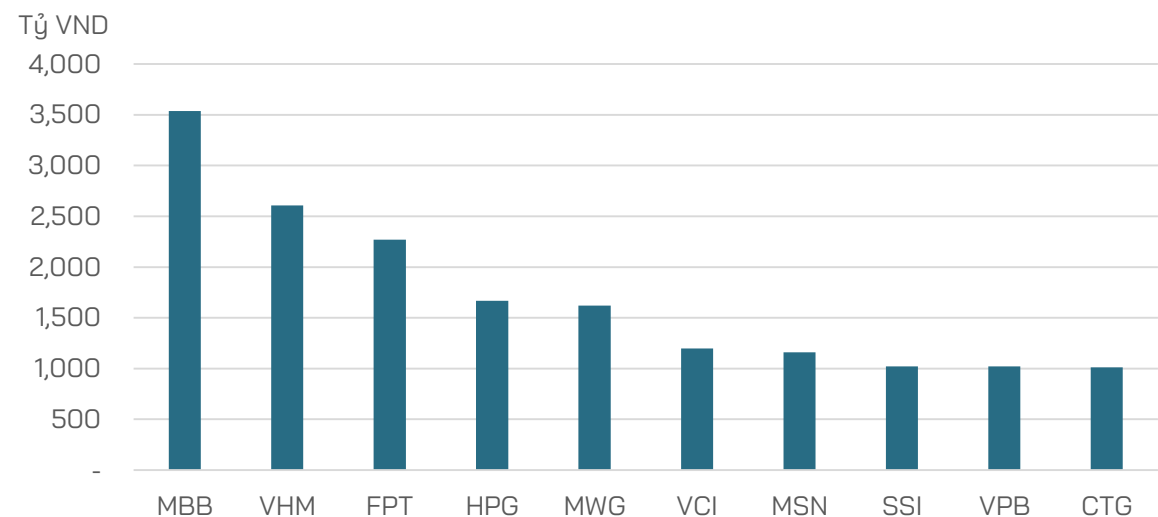
Tổng giá trị mua bán của NĐT cá nhân trên HOSE



Top Cổ phiếu ảnh hưởng đến chỉ số VN-Index

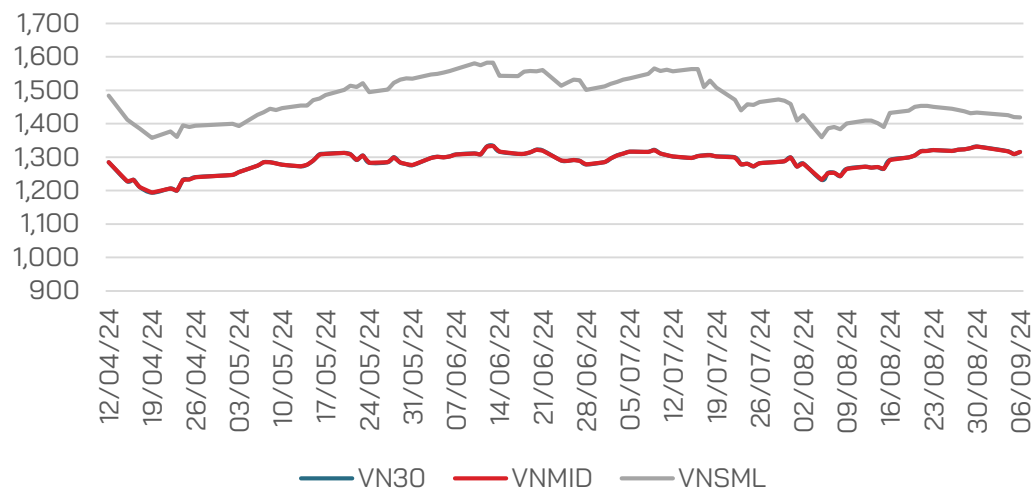


Top 10 cổ phiếu có GTGD lớn nhất

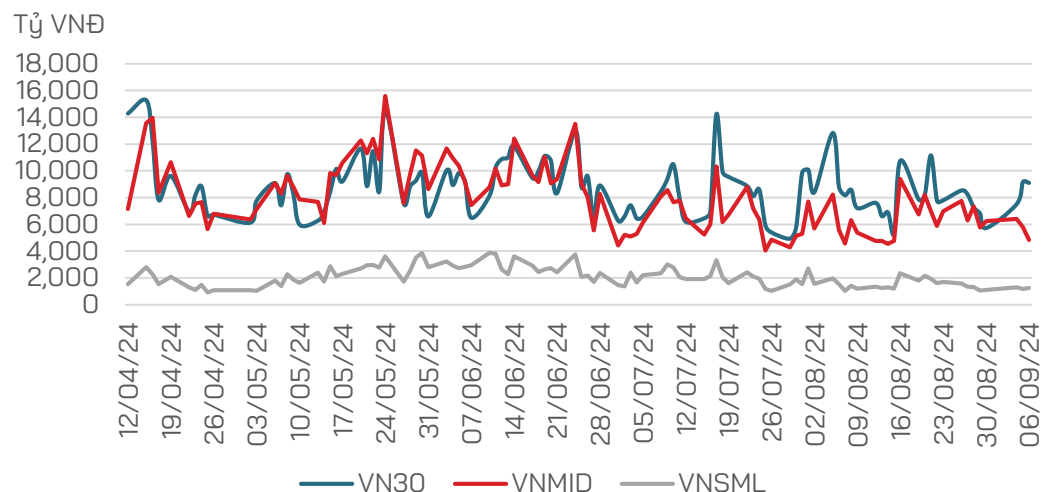


Cả 3 nhóm vốn hóa đồng thuận với thị trường

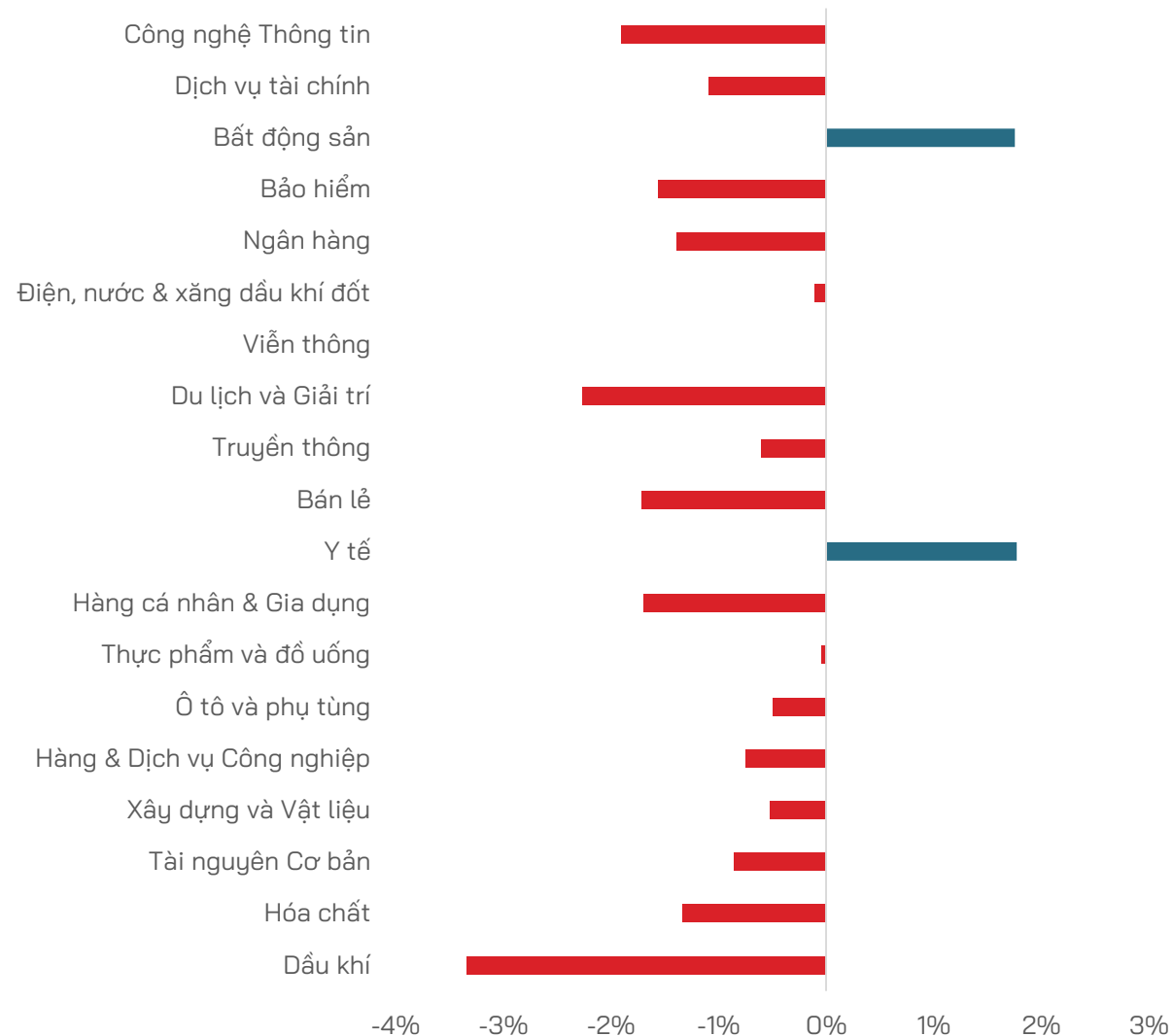
Chỉ số theo nhóm vốn hóa



Giá trị giao dịch theo nhóm vốn hóa

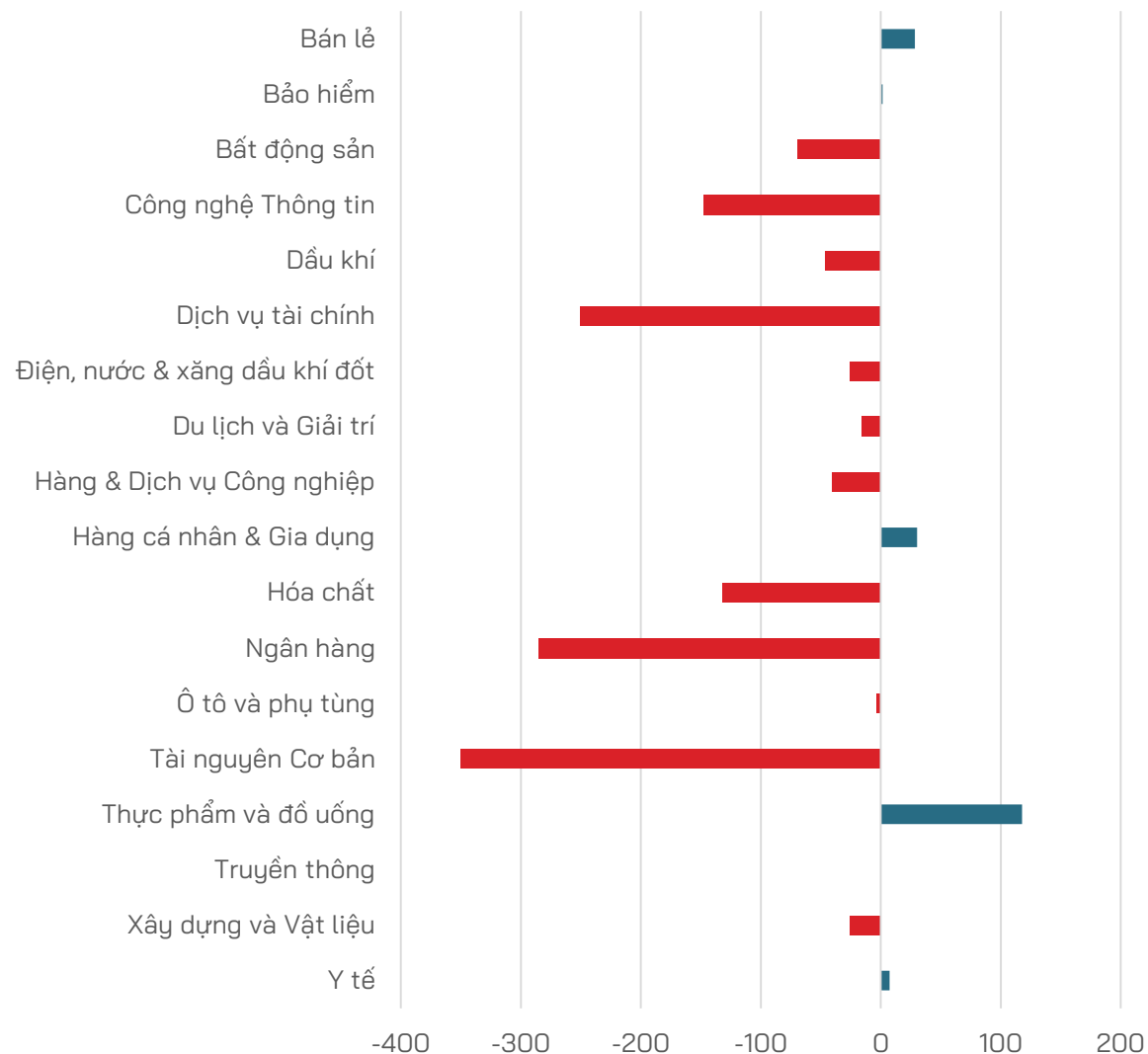


Biến động chỉ số ngành (% thay đổi)

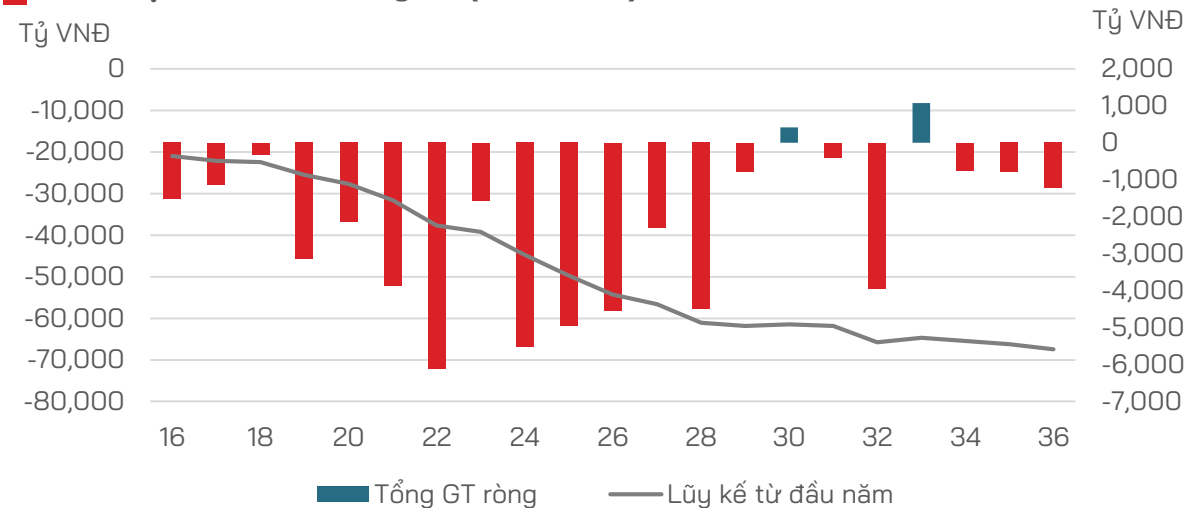


Khối ngoại vẫn là nhóm bán ròng chính

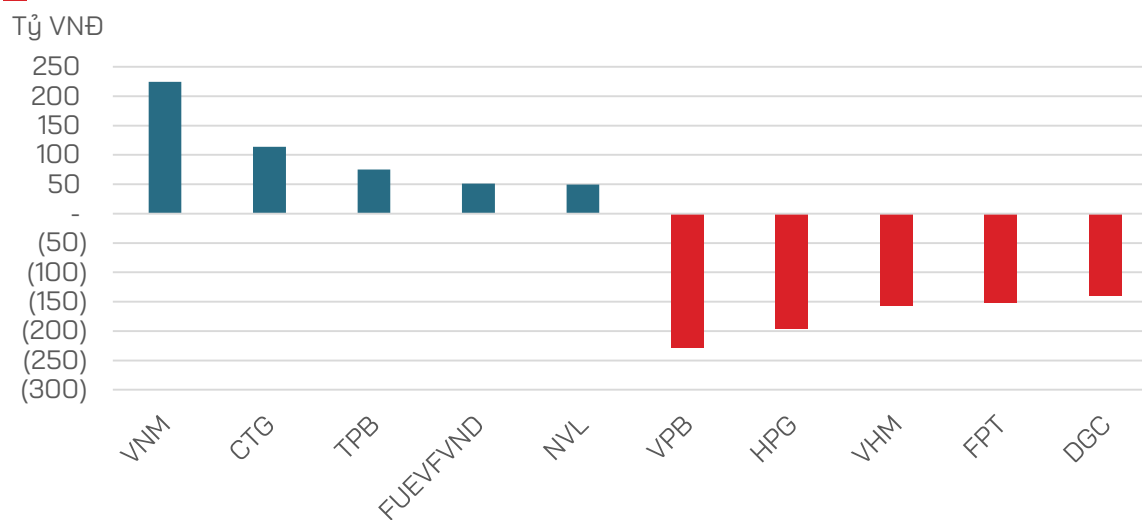
Giao dịch Khối ngoại theo ngành (tỷ VNĐ)



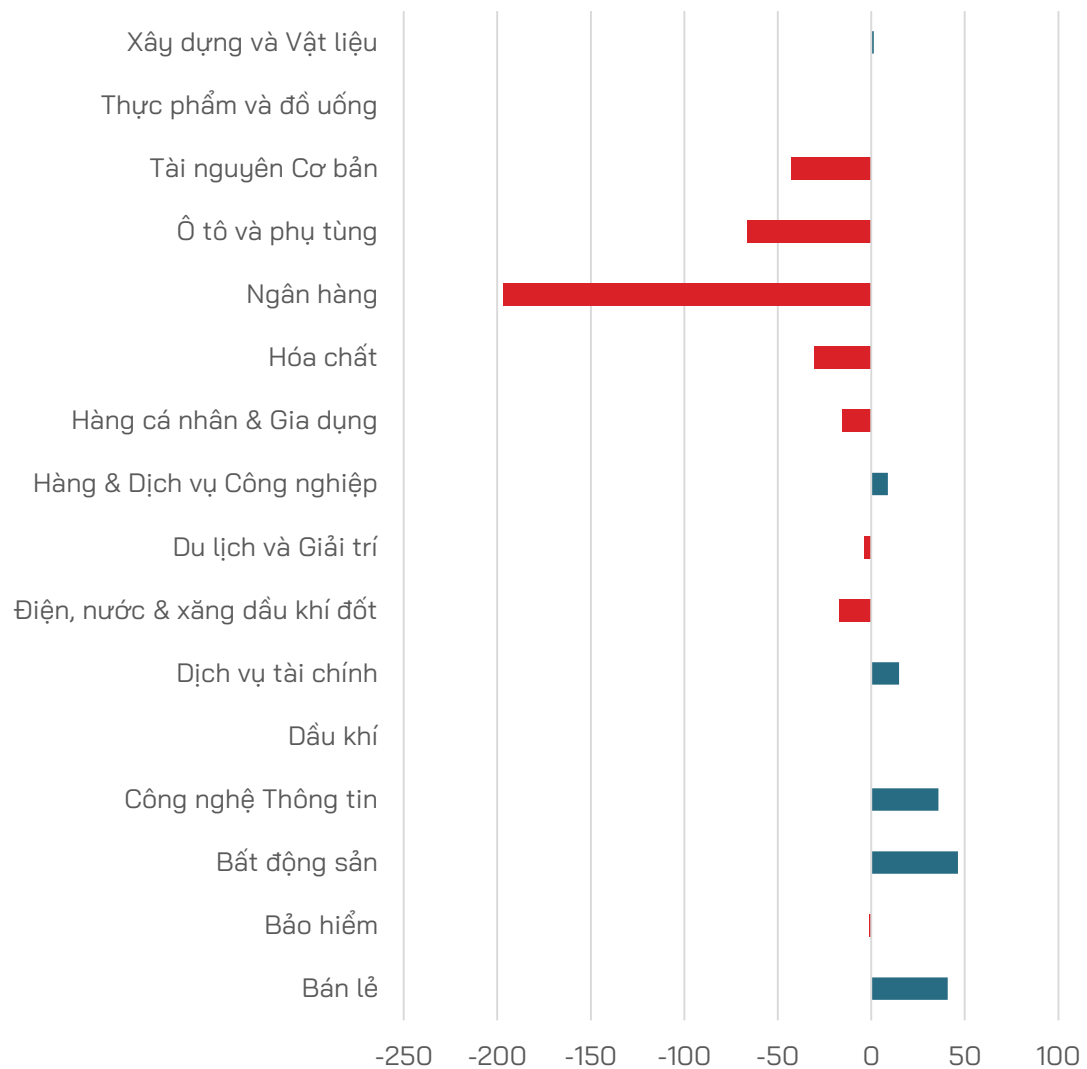
Giao dịch NĐT nước ngoài (theo tuần)



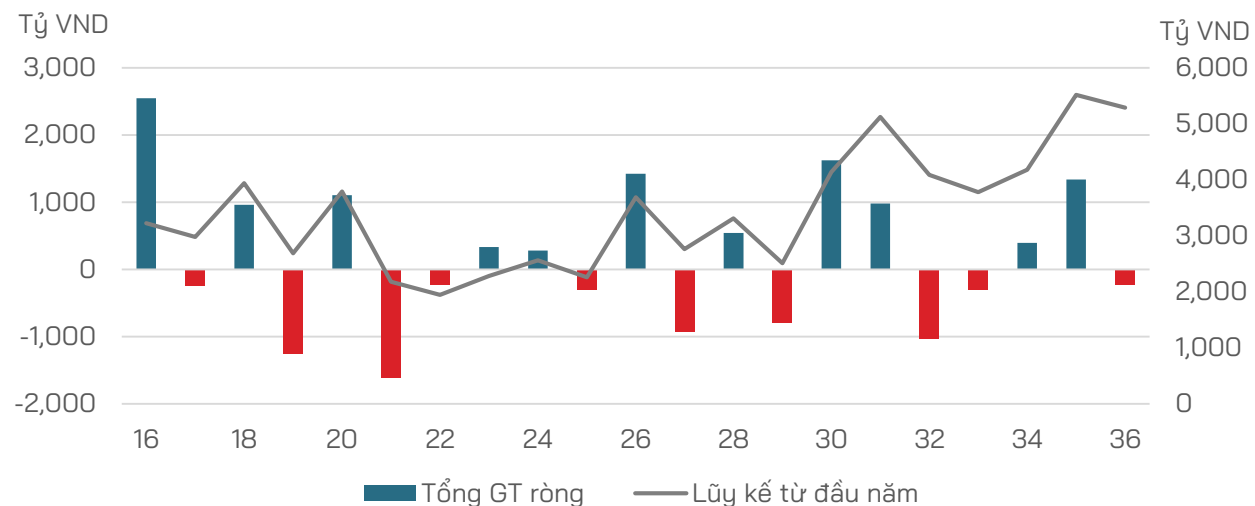
Top cổ phiếu mua bán ròng



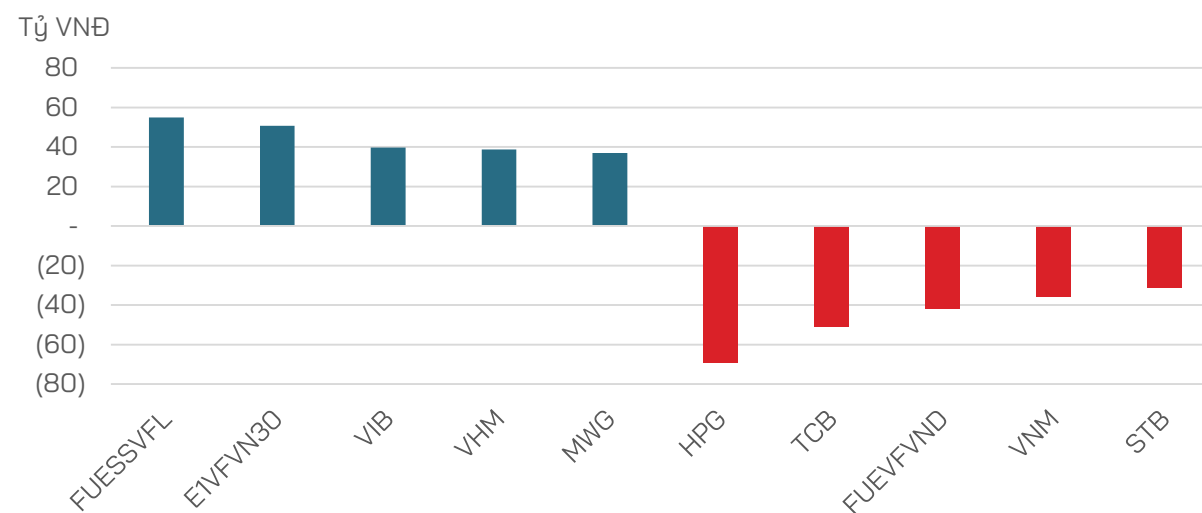
Giao dịch NĐT Tự doanh theo ngành (tỷ VNĐ)



Giao dịch Tự doanh (theo tuần)



Top cổ phiếu mua bán ròng



Kịch bản của thị trường vẫn không thay đổi so với tuần trước

VN-Index trong tuần qua chỉ có 3 phiên giao dịch sau lễ 2/9, VN-Index đã điều chỉnh giảm nhẹ về sát ngưỡng hỗ trợ ngắn hạn đầu tiên quanh đường MA20. Đây là ngưỡng hỗ trợ yếu và hệ thống chỉ báo động lượng không thay đổi trạng thái nhiều so với tuần trước. Do đó, các kịch bản được dự báo tuần trước vẫn tiếp tục được áp dụng cho tuần giao dịch này.

- **Kịch bản 1 (20%):** VN-Index vượt đỉnh, tiến tới vùng quanh 1,350 điểm
- **Kịch bản 2 (60%):** VN-Index điều chỉnh giảm về vùng 1,255 - 1,265 điểm
- **Kịch bản 3 (20%):** VN-Index giảm mạnh về vùng 1,125 điểm hoặc sâu hơn



- **Nhận định thị trường:** Do chưa có sự thay đổi nhiều so với tuần trước, chúng tôi giữ nguyên quan điểm VN-Index đã có xác suất cao tạo đáy trung hạn ở vùng 1,180-1,250. Thị trường nhiều khả năng sẽ phải trải qua các nhịp điều chỉnh và tích lũy quanh vùng 1,255-1,265 điểm nhằm lấy đà cho xu hướng tăng ổn định và dài hơn. Vì vậy, chúng tôi khuyến nghị Nhà đầu tư có thể duy trì tỷ trọng cổ phiếu ở mức 50-70% khi VN-Index tiến dần đến vùng hỗ trợ trên. Chúng tôi cho rằng các rủi ro trung hạn đối với VN-Index đã giảm rất nhiều và nhịp điều chỉnh hiện tại chủ yếu do áp lực chốt lời tại vùng kháng cự 1,280-1,300.

- **Nền kinh tế Eurozone** tăng trưởng thấp hơn dự đoán trong quý 2
- **Các quyết định giảm lãi suất** xuống khoảng 3% của Ngân hàng Trung ương châu Âu (ECB) được cho là sẽ gây tranh cãi hơn nhiều, mà nguyên nhân đến từ rủi ro lạm phát
- **Mỹ:** Áp lực lạm phát đã giảm, thị trường lao động chậm lại nhưng không bị xấu đi
- **Kỷ nguyên tiền rẻ đang mở ra** khi Fed tiến gần đến đợt cắt giảm lãi suất đầu tiên kể từ năm 2020
- **Giới đầu tư đang quan tâm liệu thị trường lao động suy yếu** có đồng nghĩa rằng Fed sẽ chọn mức giảm lãi suất 0,5 điểm phần trăm thay vì 0,25 điểm phần trăm hay không...
- **“Trung Quốc nên tập trung chống áp lực giảm phát”** - cựu Thống đốc Ngân hàng Trung ương Trung Quốc (PBOC) Dịch Cương phát biểu ngày 6/9 tại Hội nghị thượng đỉnh Bund ở Thượng Hải
- **Dù có tiềm năng trở thành một siêu cường xuất khẩu gạo,** Nhật Bản đang rơi vào tình trạng thiếu gạo nghiêm trọng nhất trong nhiều thập kỷ trở lại đây...
- **Tài liệu của Bộ Kinh tế Nga** cho thấy năm nay xuất khẩu dầu thô của Nga sẽ đạt 239,9 triệu tấn, tương đương 4,8 triệu thùng/ngày, tăng nhẹ so với mức 238,3 triệu tấn năm ngoái
- **Tỷ giá USD giảm,** yên Nhật tăng mạnh do trái chiều triển vọng lãi suất

- **Trung Quốc** sẽ tiến hành điều tra chống bán phá giá đối với cải dầu và hóa chất của Canada
- Theo Bloomberg, **trong nửa đầu năm nay đã xảy ra " cơn sốt vàng" và PBoC đã dừng mua vàng,** điều này càng cho thấy giá cả tăng vọt đang kìm hãm nhu cầu từ các ngân hàng trung ương trên toàn thế giới
- **Các ngân hàng lớn lo ngại Trung Quốc** khó đạt mục tiêu tăng trưởng 5%
- **Trung Quốc** đang cân nhắc cắt giảm lãi suất thế chấp lên tới 5.300 tỷ USD để giảm chi phí vay cho hàng triệu gia đình
- **Bất chấp tín hiệu tích cực từ chỉ số phong vũ biểu,** Tổ chức Thương mại Thế giới (WTO) lưu ý rằng triển vọng thương mại toàn cầu còn tiềm ẩn rủi ro, do căng thẳng địa chính trị gia tăng
- **Theo báo cáo của ngành công nghiệp chip công bố hôm thứ Năm (5/9),** Trung Quốc đang tăng cường chi tiêu cho thiết bị sản xuất chip, vượt qua tổng chi tiêu của Mỹ, Hàn Quốc, Đài Loan (Trung Quốc) và Nhật Bản trong nửa đầu năm
- **OPEC+** dự kiến tăng sản lượng dầu thô 180,000 thùng/ngày trong tháng 10
- **Kuwait, Kazakhstan, Algeria và Oman** sẽ duy trì mức cắt giảm 2,2 triệu thùng/ngày trong 2 tháng tới và sẽ áp dụng linh hoạt thỏa thuận này tùy theo điều kiện thị trường

- **So với tháng trước, CPI tháng 8 khá ổn định**, trong 11 nhóm hàng hóa thì có 10 nhóm tăng nhẹ, riêng nhóm giao thông giảm giá
- **USD giảm sâu:** Hành động từ nhà điều hành và phản ứng của tỷ giá
- **Được ví như “cửa ngõ” đón dòng vốn FDI kỷ lục 226 tỷ USD** chảy vào ASEAN, Việt Nam đang là điểm đến ưa thích của các Tập đoàn lớn toàn cầu
- **Phó Thống đốc:** Nền kinh tế đã khởi sắc rất nhiều, NHNN tự tin đạt mục tiêu tăng trưởng tín dụng khoảng 15%
- **Đến cuối tháng 7/2024**, dư nợ tín dụng bất động sản trên địa bàn Thành phố Hồ Chí Minh đạt hơn 1 triệu tỷ đồng, chiếm 27,6% trong tổng dư nợ tín dụng và tăng 5,5% so với cuối năm 2023...
- **Giá nhiều phân khúc bất động sản như chung cư**, liền kề, đất nền... ngày một tăng cao. Nhiều chuyên gia cho rằng, chỉ có cách đánh thuế bất động sản mới ngăn việc tăng giá, đầu cơ.
- **Sản xuất công nghiệp 8 tháng năm 2024** tăng 8,6% so với cùng kỳ năm trước; trong đó, ngành chế biến, chế tạo tăng 9,7%, tiếp tục giữ vai trò dẫn dắt tăng trưởng của toàn ngành công nghiệp...
- **Đến cuối tháng 7/2024 tổng dư nợ tín dụng bất động sản** trên địa bàn đạt trên triệu tỷ, chiếm 27,6% trong tổng dư nợ tín dụng và tăng 5,5% so với cuối năm 2023
- **Giải ngân vốn đầu tư công** hết tháng 8 năm 2024 đạt 274,501 tỷ đồng, đạt 40.49% kế hoạch

- **8 tháng đầu năm:** Tín dụng tại Hà Nội tăng 13.44%, TP.HCM tăng 4.5%
- **Xuất khẩu thủy sản** tiếp đà hồi phục nhưng doanh nghiệp vẫn “gặp khó”
- **Hơn 1 triệu tỷ đồng chờ bơm ra nền kinh tế:** Kích tiêu dùng để đẩy tín dụng
- **Gói tín dụng 120,000 tỷ đồng:** Chính phủ đã đồng ý nâng mức giảm lãi suất cho vay với người mua nhà
- **Tổng mức bán lẻ hàng hóa và doanh thu dịch vụ** tiêu dùng 8 tháng năm 2024 đạt trên 4,148 triệu tỷ đồng
- **Thu nhập giảm tốc**, ngân hàng không còn nhiều dư địa tăng trích lập dự phòng dù nợ xấu gia tăng
- **Theo Hiệp hội Chế biến và Xuất khẩu Thủy sản Việt Nam**, lũy kế 8 tháng năm 2024, xuất khẩu thủy sản mang về gần 6,3 tỷ USD, tăng gần 9% so với cùng kỳ năm ngoái
- **Theo báo cáo mới nhất của Tổng cục Thống kê**, 8 tháng đầu năm 2024, xuất nhập khẩu hàng hoá đạt 511,11 tỷ USD, tăng 16,7%; xuất siêu 19,07 tỷ USD
- **Xuất khẩu gạo có thể mang về kim ngạch kỷ lục khoảng 5 tỷ USD** trong năm nay, do nhu cầu nhập khẩu gạo của nhiều thị trường lớn, truyền thống của Việt Nam, như Philippines, Indonesia vẫn ở mức cao
- **Tăng thuế tiêu thụ đặc biệt**, doanh nghiệp bia rượu kêu 'quá sốc'


- **TTC Hospitality:** Vay nợ hơn 2,300 tỷ, liên tục bị điểm tên nợ thuế
- **REE:** Platinum Victory Pte.Ltd (Singapore) chốt mua 4 triệu cổ phiếu REE với giá cao kỷ lục (80 nghìn đồng/cp)
- **Tân Tạo (ITA)** bị nhắc nhở khi chưa nộp BCTC bán niên năm 2024
- **VEA:** Mặc dù lợi nhuận bán niên 2024 đạt hơn 3,257 tỷ đồng, nhưng doanh nghiệp này vẫn nhận hàng loạt ý kiến ngoại trừ của kiểm toán
- **6 tháng đầu năm, Licogi 13** báo lãi sau thuế 134 triệu đồng, tương ứng lãi chưa đầy 1 triệu đồng/ngày, dù vốn hóa của công ty này ở mức gần 6.000 tỷ đồng
- **SMC:** Vẫn còn lỗ lũy kế 68,3 tỷ đồng, cổ phiếu vẫn chưa thoát khỏi án phạt của Sở Giao dịch Chứng khoán TP.HCM (HOSE)
- **APH, AAA** điều chỉnh giảm kế hoạch kinh doanh năm 2024 ngay sau khi báo lãi tăng trưởng sau 6 tháng đầu năm. Cụ thể, APH điều chỉnh giảm lần lượt 7.14% về doanh thu và giảm 10.51% về lợi nhuận so với kế hoạch ban đầu. Trong khi, AAA điều chỉnh giảm lần lượt 8.33% về doanh thu và 16.71% về lợi nhuận so với kế hoạch ban đầu
- **VSC:** Muốn bán 22% vốn tại một công ty hoạt động trong lĩnh vực bốc xếp hàng hoá và khai thác kho bãi
- **NLG:** phát hành thêm 2 lô trái phiếu, huy động 950 tỷ đồng để thanh toán nợ
- **NVL** tiếp tục xin gia hạn thanh toán gốc và lãi cùng lúc 4 lô trái phiếu

- **TNA:** Bị đình chỉ giao dịch trên sàn HOSE
- **SAB:** Dự chi 830 tỷ chào mua công khai 43,2% vốn tại Sabibeco
- **VNZ:** Ông Kelly Wong, Phó tổng giám đốc VNG vừa được bổ nhiệm vào vị trí quyền Tổng giám đốc
- **Tập đoàn Danh Khôi:** Nợ quá hạn trái phiếu, nợ thuế hàng trăm tỷ đồng, kiểm toán nghi ngờ khả năng hoạt động liên tục
- **6 tháng đầu năm 2024,** No Va Thảo Điền - công ty con của Novaland bất ngờ báo lãi gần 401 tỷ đồng, trong khi cùng kỳ báo lỗ
- **QCG:** Bản án sơ thẩm buộc phải hoàn trả lại toàn bộ số tiền đã nhận từ CTCP Island là hơn 2,882 tỷ đồng để thi hành nghĩa vụ cho bà Trương Mỹ Lan nhưng tại thời điểm ngày 30/6, QCG chỉ còn hơn 27 tỷ đồng tiền mặt nhưng tổng nợ vay lên tới hơn 434 tỷ đồng
- **VHM:** Cổ đông tán thành việc mua lại 370 triệu cổ phiếu và Công ty sẽ mua cổ phiếu ngay sau khi được UBCKNN chấp thuận
- **MSN:** Đã thống nhất với SK Group về việc gia hạn thời gian thực hiện quyền chọn bán của SK Group với Masan Group thêm tối đa 5 năm
- **SSI** ngày chốt quyền hưởng cổ tức năm 2023 bằng tiền tỷ lệ 10% là 24/09 và ngày giao dịch không hưởng quyền là 23/09 và chốt danh sách để phát hành 453.3 triệu cổ phiếu
- **DBC:** Thu hơn 2,000 tỷ đồng trong tháng 8, chuẩn bị tung vaccine dịch tả lợn ra thị trường

CÔNG TY CỔ PHẦN CHỨNG KHOÁN HD (HDS)

 www.hdbs.vn


TRỤ SỞ CHÍNH

 23A-B Nguyễn Đình Chiểu, Phường Đakao, Quận 1, TP. Hồ Chí Minh

 +84 287 3076966

 +84 286 2838666


CHI NHÁNH HÀ NỘI


 Tầng 5, 32 Trần Hưng Đạo, Phường Phan Chu Trinh, Quận Hoàn Kiếm, TP. Hà Nội

 +84 243 359 8866

 +84 243 351 8866

PHÒNG NGHIÊN CỨU VÀ PHÂN TÍCH

 hdbs.vn/trung-tam-phan-tich

 research@hdbs.vn

TUYÊN BỐ MIỄN TRỪ TRÁCH NHIỆM

Các thông tin về thị trường được cung cấp trên đây do Bộ phận Nghiên cứu và Phân tích thu thập từ các nguồn được coi là đáng tin cậy, tuy nhiên HDS không đảm bảo sự chính xác và đầy đủ của các nguồn thông tin này. Các nhận định trong bản báo cáo này được đưa ra dựa trên cơ sở phân tích chi tiết và cẩn thận, theo đánh giá chủ quan của chúng tôi, là hợp lý trong thời điểm đưa ra báo cáo.

Việc cung cấp các thông tin này chỉ phục vụ mục đích tham khảo, HDS không chịu bất kỳ trách nhiệm nào về bất kỳ tổn thất nào gây ra do việc sử dụng thông tin trên đây vào hoạt động kinh doanh. Các thông tin trên đây hoàn toàn có thể thay đổi theo diễn biến của thị trường và HDS không có trách nhiệm phải thông báo về những sự thay đổi này.

Bản tin này là sản phẩm và tài sản của HDS. Mọi hành vi sao chép sửa đổi, in ấn mà không có sự đồng ý của HDS đều là trái luật.