

BÁO CÁO THỊ TRƯỜNG

TUẦN 36.2024
(04 - 06/09/2024)













- ❖ **VN-Index đi ngang trong tuần trước lễ**, chỉ số đóng cửa tuần giao dịch thứ 35.2024 tại mốc 1,283.9 điểm, giảm nhẹ 1.45 điểm (tương đương -0.11%) so với tuần trước. Thị trường ở mức trung tính mặc dù có 3 phiên tăng điểm, 1 phiên không thay đổi và chỉ có 1 phiên giảm, tuy nhiên lực mua chủ động đã kém đi rõ rệt khiến thị trường chỉ đi ngang trong tuần
- ❖ **Thanh khoản của VN-Index giảm so với tuần trước** do lực mua giảm sút cùng với ảnh hưởng sát kỳ nghỉ lễ khi giá trị khớp lệnh chỉ đạt 15,646 tỷ đồng, giảm -11.9% so với tuần trước và giảm -4.5% so với trung bình 5 tuần
- ❖ **Xu hướng dòng tiền vẫn tiếp tục tăng ở các nhóm Bất động sản, Ngân hàng, Chứng khoán**, tuy nhiên, cũng chỉ có nhóm Bất động sản tăng điểm với sự đóng góp từ 2 cổ phiếu họ nhà VIN (VHM và VIC), và giảm ở các nhóm Thép, Hóa chất và Xây dựng (đây cũng là nhóm đang trong vùng tử trọng chạm đáy).
- ❖ **Nhóm vốn hóa lớn (VN30) mặc dù giảm về tỷ trọng nhưng lại tăng điểm khỏe hơn VN-Index khi tăng +0.78%**, trong khi đó nhóm vốn hóa vừa (VNMID) và nhỏ (VNSML) giảm lần lượt -1.11% và -1.21%. Về sức mạnh dòng tiền, nhóm vốn hóa vừa tiếp tục tăng từ 40.1% lên 43.7%. Ngược lại, nhóm vốn hóa lớn và vốn hóa nhỏ giảm tỷ trọng lần lượt từ 49.3% và 10.6% xuống 47.9% và 8.4%.
- ❖ **Nhóm nhà đầu tư Cá nhân và Khối ngoại bán ròng lần lượt 1,046.3 tỷ đồng và 795.8 tỷ đồng**. Ngược lại, Nhóm nhà đầu tư Tổ chức trong nước mua ròng 1,842.2 tỷ đồng, trong đó Tự doanh mua ròng 1,337.2 tỷ đồng.
- ❖ **Nhận định:** Chúng tôi cho rằng VN-Index đã có xác suất cao tạo đáy trung hạn ở vùng 1,180-1,250 điểm. Thị trường nhiều khả năng sẽ phải trải qua các nhịp điều chỉnh và tích lũy quanh vùng 1,255-1,265 điểm, nhằm lấy đà cho xu hướng tăng ổn định và dài hơn. Vì vậy, chúng tôi khuyến nghị Nhà đầu tư có thể tận dụng các nhịp chỉnh kỹ thuật của VN-Index để mua mở mới/ nâng tỷ trọng 50-70% lượng cổ phiếu với các vị thế trung hạn.

Diễn biến chỉ số chứng khoán thế giới

Index	Chỉ số	% 1 Tuần	% 1 Tháng	% YTD	% 1 Năm
Chỉ số thị trường thế giới					
Dow Jones	40,936.9	-0.4%	5.8%	8.6%	18.2%
S&P 500	5,528.9	-1.1%	6.6%	15.9%	23.0%
Nasdaq	17,136.3	-2.4%	5.8%	14.2%	22.2%
Europe	4,913.1	0.0%	7.5%	8.7%	15.1%
Japanese	37,254.5	-2.9%	18.5%	11.4%	12.8%
Korea	2,598.1	-3.4%	6.4%	-2.2%	0.6%
China	2,794.9	-1.6%	-2.4%	-6.1%	-11.5%
HongKong	17,492.0	-1.2%	4.7%	2.6%	-5.3%
Taiwan	22,235.1	-0.6%	12.1%	24.0%	32.4%
India	25,279.9	0.9%	5.1%	16.3%	29.1%
Indonesia	7,630.6	-0.4%	8.0%	4.9%	9.1%
Thailand	1,364.6	-0.1%	7.1%	-3.6%	-11.8%
VietNam	1,283.9	-0.1%	3.1%	13.6%	5.8%
Hàng hóa					
Brent Oil	73.3	-6.8%	-4.0%	-4.9%	-18.6%
WTI Oil	69.8	-6.3%	-4.3%	-2.8%	-18.8%
Gold	2,526.7	-0.4%	3.4%	20.8%	29.4%
Yield Trái phiếu Chính phủ Mỹ					
U.S 1Y	4.4	-0.8%	-0.8%	-8.5%	-19.7%
U.S 10Y	3.8	-0.2%	1.4%	-0.9%	-10.1%

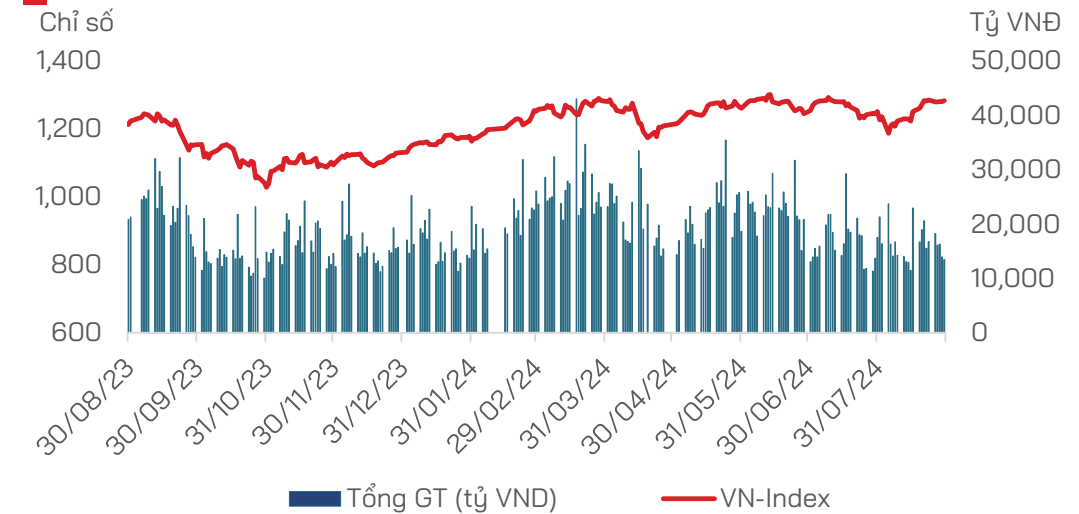
(*) Dữ liệu được cập nhật vào ngày 04/09/2024

Lịch sự kiện công bố thông tin tuần 36.2024			Quan trọng
Thứ Hai 02/09	 Việt Nam: Lễ Quốc Khánh		
	 Châu Âu: Chỉ Số PMI - Sản Xuất Tháng 8		★
Thứ Ba 03/09	 Việt Nam: Lễ Quốc Khánh		
	 Mỹ: Chỉ Số PMI - Sản Xuất Tháng 8		★★
Thứ Tư 04/09	 Việt Nam: Chỉ Số PMI Sản Xuất của Nikkei Tháng 8		★★
	 Mỹ: Cán Cân Mậu Dịch Tháng 7		★
Thứ Năm 05/09	 Mỹ: Đề Nghị Trợ Cấp Thất Nghiệp Lần Đầu		★★
	 Châu Âu: Doanh Số Bán Lẻ Tháng 7		★
Thứ Sáu 06/09	 Việt Nam: Số liệu vĩ mô Tháng 8 Cơ cấu danh mục quỹ ET fubon FTSE và quỹ Xtrackers FTSE VN		★★
	 Mỹ: Tỷ Lệ Thất Nghiệp Tháng 8		★★

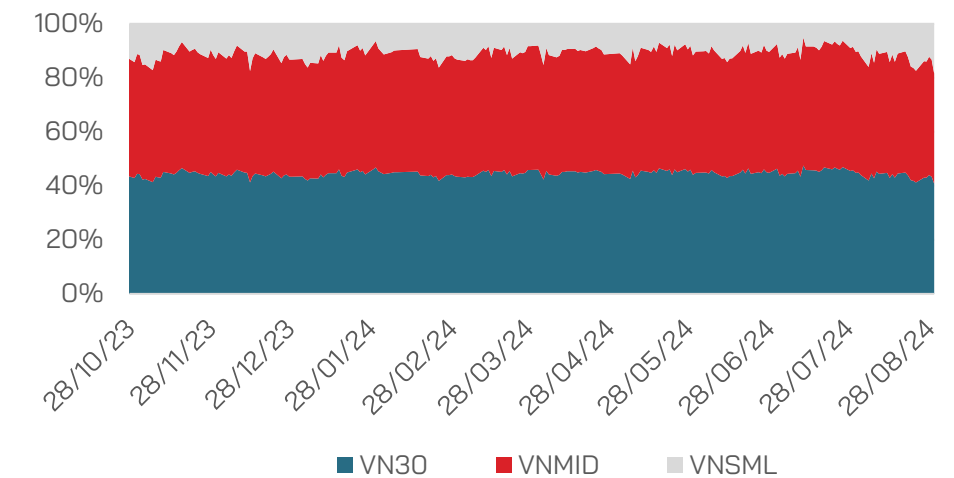
Nguồn: HDS tổng hợp

- **VN-Index đóng cửa tuần giao dịch thứ 35.2024 tại mốc 1,283.9 điểm**, giảm nhẹ 1.45 điểm (tương đương -0.11%) so với tuần trước
- **Thị trường ở mức trung tính** mặc dù có 3 phiên tăng điểm, 1 phiên không thay đổi và chỉ có 1 phiên giảm (tương tự tuần trước khi cũng chỉ có 1 phiên giảm/ 4 phiên tăng), tuy nhiên lực mua chủ động đã kém đi rõ rệt khiến thị trường chỉ đi ngang trong tuần
- **Giá trị giao dịch của VN-Index giảm so với tuần trước** do lực mua giảm sút cùng với ảnh hưởng sát kỳ nghỉ lễ khi giá trị khớp lệnh chỉ đạt 15,646 tỷ đồng, giảm -11.9% so với tuần trước và giảm -4.5% so với trung bình 5 tuần
- **Tổng giá trị giao dịch bình quân phiên khớp lệnh của 3 sàn ở mức 15,532 tỷ đồng**, giảm -12% so với tuần trước
- **Xu hướng dòng tiền vẫn tiếp tục tăng ở các nhóm Bất động sản, Ngân hàng, Chứng khoán**, tuy nhiên, cũng chỉ có nhóm Bất động sản tăng điểm với sự đóng góp từ 2 cổ phiếu họ nhà VIN (VHM và VIC), và giảm ở các nhóm Thép, Hóa chất và Xây dựng (đây cũng là nhóm đang trong vùng tử trọng chạm đáy).
- **Sức mạnh dòng tiền:** theo khung tuần, nhóm vốn hóa vừa (VNMID) tiếp tục tăng từ 40.1% lên mức 43.7%. Ngược lại, nhóm vốn hóa lớn (VN30) và vốn hóa nhỏ (VNSML) giảm tỷ trọng lần lượt từ 49.3% và 10.6% xuống còn 47.9% và 8.4%. Lưu ý: nhóm VNMID đã cải thiện dòng tiền 4 tuần liên tiếp trong khi nhóm vốn hóa lớn tiếp tục giảm tỷ trọng
- **Về chỉ số:** Nhóm vốn hóa lớn mặc dù giảm về tỷ trọng nhưng lại tăng điểm khỏe hơn VN-Index khi tăng +0.78%, trong khi đó nhóm vốn hóa vừa và nhỏ giảm lần lượt -1.11% và -1.21%.

Thanh khoản sàn HOSE



Tỷ trọng các nhóm vốn hóa



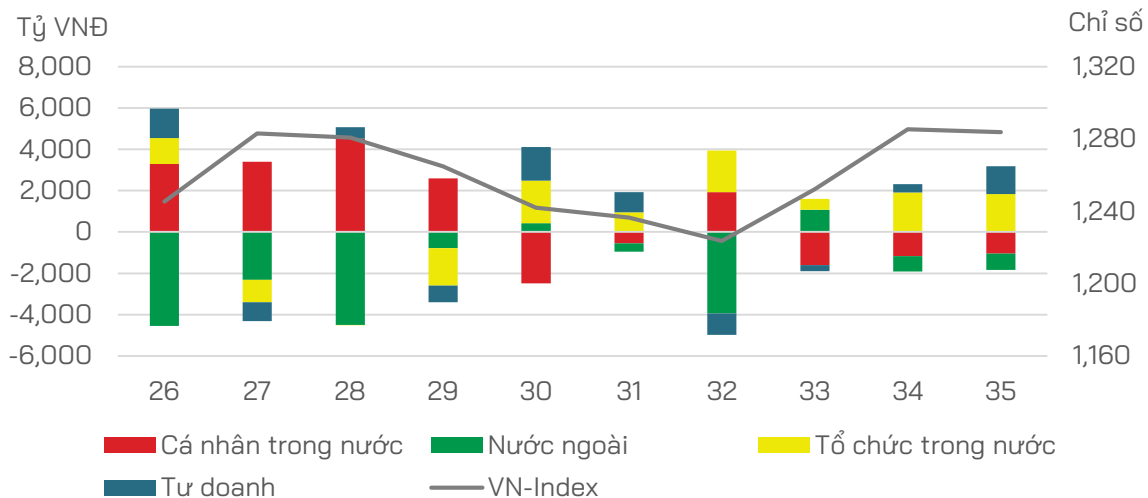
Chỉ số VN30 đi ngược thị trường với sự đóng góp từ hai cổ phiếu VIC và VHM

- **Độ rộng của thị trường ở mức tiêu cực** khi chỉ có 140 cổ phiếu tăng trên 243 cổ phiếu giảm. Ngược lại, nhóm vốn hóa lớn (VN30) có xu hướng tăng áp đảo với 26 cổ phiếu tăng điểm trên 4 cổ phiếu giảm điểm
- **Nhóm nhà đầu tư cá nhân bán ròng 1,046.3 tỷ đồng.** Trong đó, nhóm Cá nhân bán ròng nhóm Thực phẩm & Đồ uống và Công nghệ Thông tin. Top bán ròng gồm có các cổ phiếu: FPT, TCB, MWG, VCB, STB, HCM.
- **Nhóm nhà đầu tư nước ngoài bán ròng 795.8 tỷ đồng.** Top bán ròng là nhóm Tài nguyên Cơ bản. Trong đó, Top bán ròng khớp lệnh của nước ngoài gồm các mã: HPG, VPB, VRE, HSG.
- **Nhóm nhà đầu tư tổ chức trong nước mua ròng 1,842.2 tỷ đồng.** Top mua ròng là nhóm Ngân hàng. Trong đó, Top cổ phiếu mua ròng gồm: TCB, VPB, CTG, DGC, MBB, STB.
- **Nhóm tự doanh mua ròng 1,337.2 tỷ đồng.** Mua ròng các cổ phiếu nhóm Ngân hàng, Công nghệ Thông tin. Trong đó, Top mua ròng gồm các cổ phiếu: FPT, ACB, VCB, VIC, TCB.

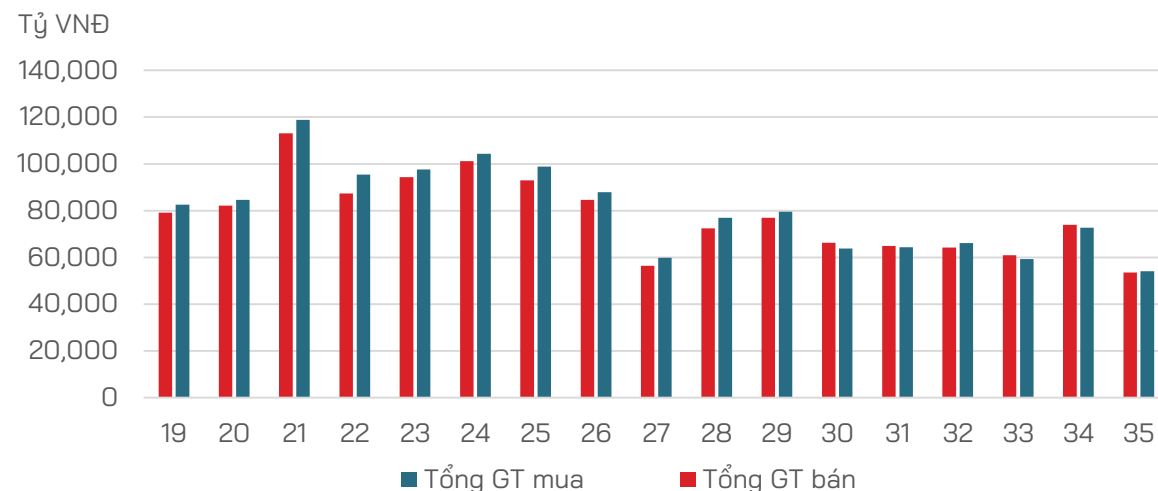
STT	Mã	Giá đóng cửa (D)	% thay đổi giá 1 tuần	P/E cơ bản
1	VIC	44,200	6.4%	46.2
2	VHM	41,500	4.3%	7.8
3	TCB	23,350	2.9%	7.7
4	SSI	33,700	2.6%	17.8
5	MBB	24,850	1.8%	6.1
6	STB	30,550	1.8%	7.0
7	GVR	35,350	1.4%	50.2
8	BVH	45,500	1.2%	18.7
9	CTG	35,050	1.2%	9.3
10	VPB	18,950	1.1%	12.4
11	ACB	24,800	1.0%	6.8
12	HDB	27,700	0.9%	6.7
13	SAB	57,500	0.7%	17.4
14	VJC	105,300	0.2%	41.5
15	FPT	134,800	-0.1%	27.6
16	POW	13,450	-0.4%	29.0
17	PLX	48,600	-0.4%	16.9
18	VIB	18,350	-0.5%	7.0
19	HPG	25,500	-0.6%	14.6
20	BCM	72,000	-0.7%	26.9
21	TPB	17,900	-0.8%	8.3
22	SHB	10,550	-0.9%	4.7
23	VNM	73,900	-0.9%	16.0
24	VCB	91,700	-1.0%	15.4
25	MWG	69,800	-1.3%	46.3
26	GAS	83,300	-1.3%	17.5
27	MSN	76,500	-1.4%	156.7
28	BID	48,900	-2.0%	12.2
29	VRE	19,200	-2.3%	9.7
30	SSB	19,200	-4.2%	11.6

Nhóm nhà đầu tư Cá nhân bán ròng Công nghệ Thông tin

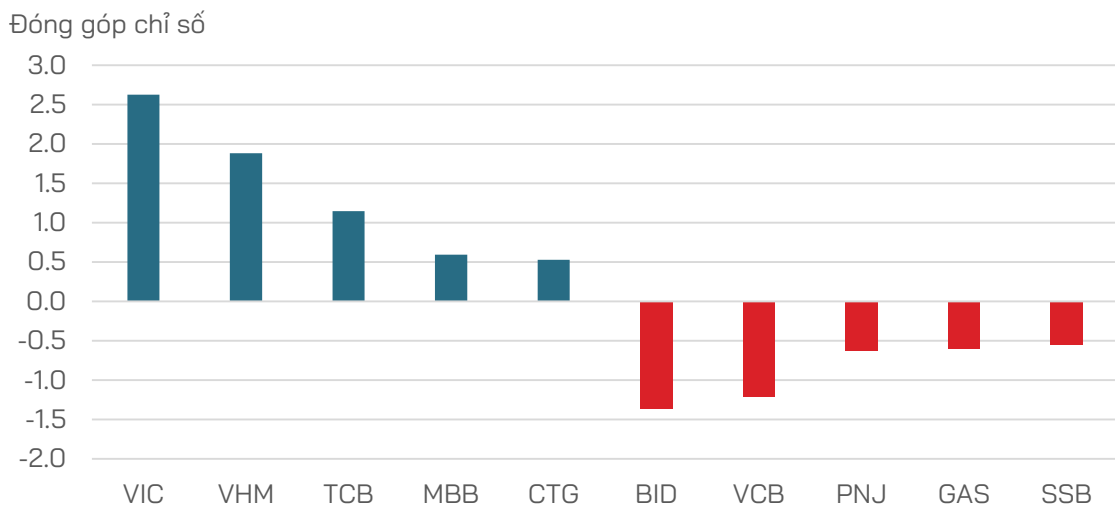
Phân loại Nhà đầu tư



Tổng giá trị mua bán NĐT cá nhân trên HOSE



Top Cổ phiếu ảnh hưởng đến chỉ số VN-Index

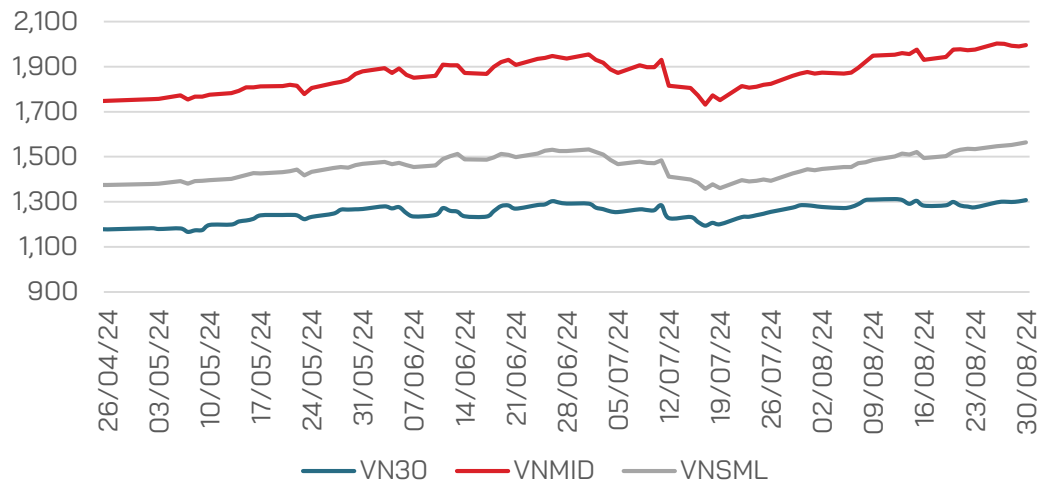


Top 10 cổ phiếu có GTGD lớn nhất

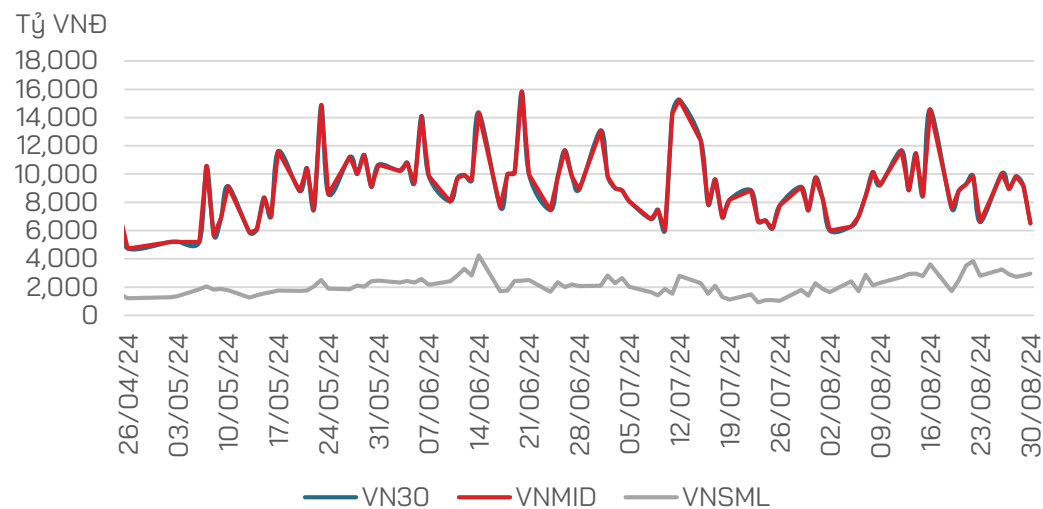


Cả 3 nhóm vốn hóa đồng thuận với thị trường

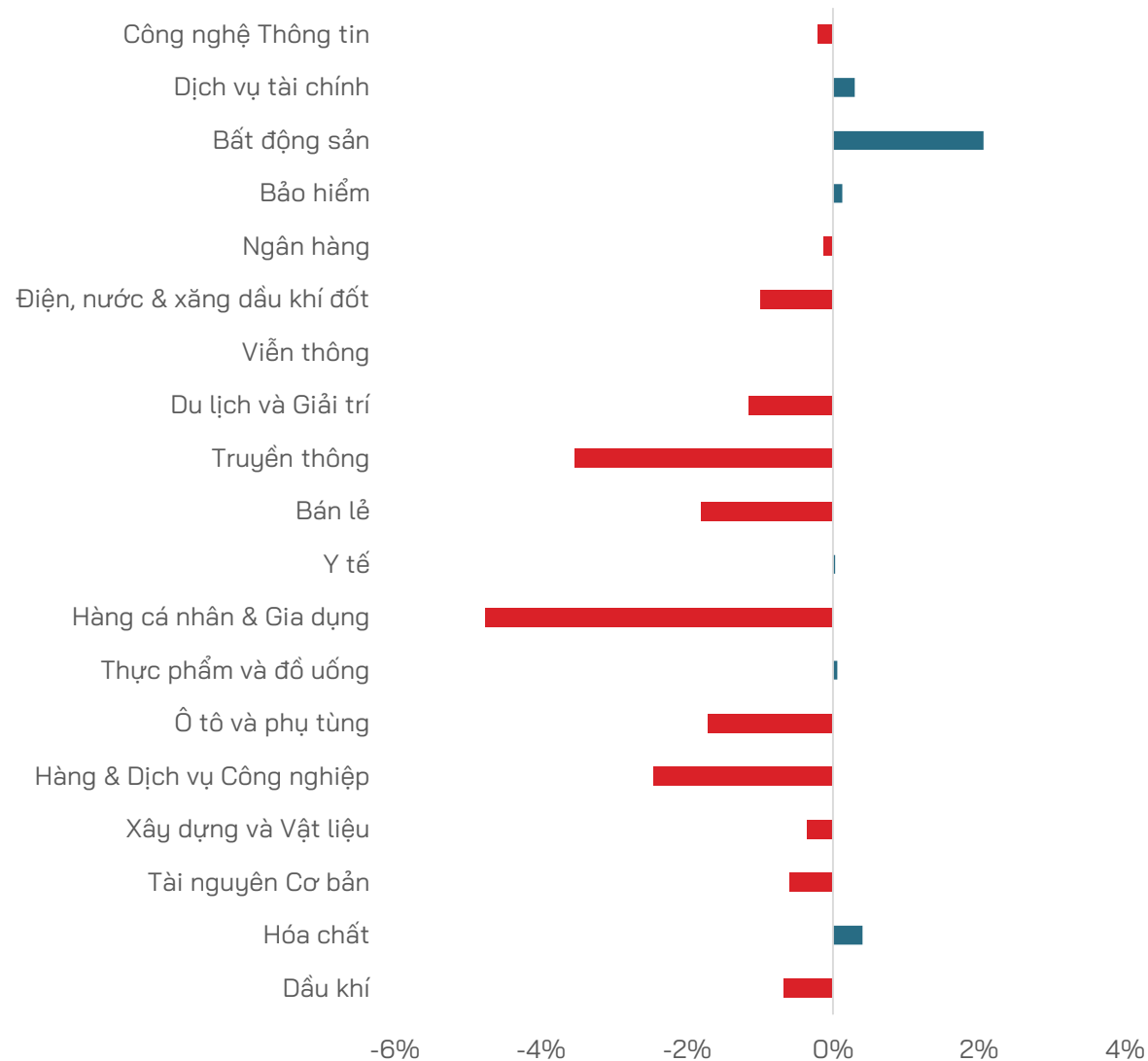
Chỉ số theo nhóm vốn hóa



Giá trị giao dịch theo nhóm vốn hóa

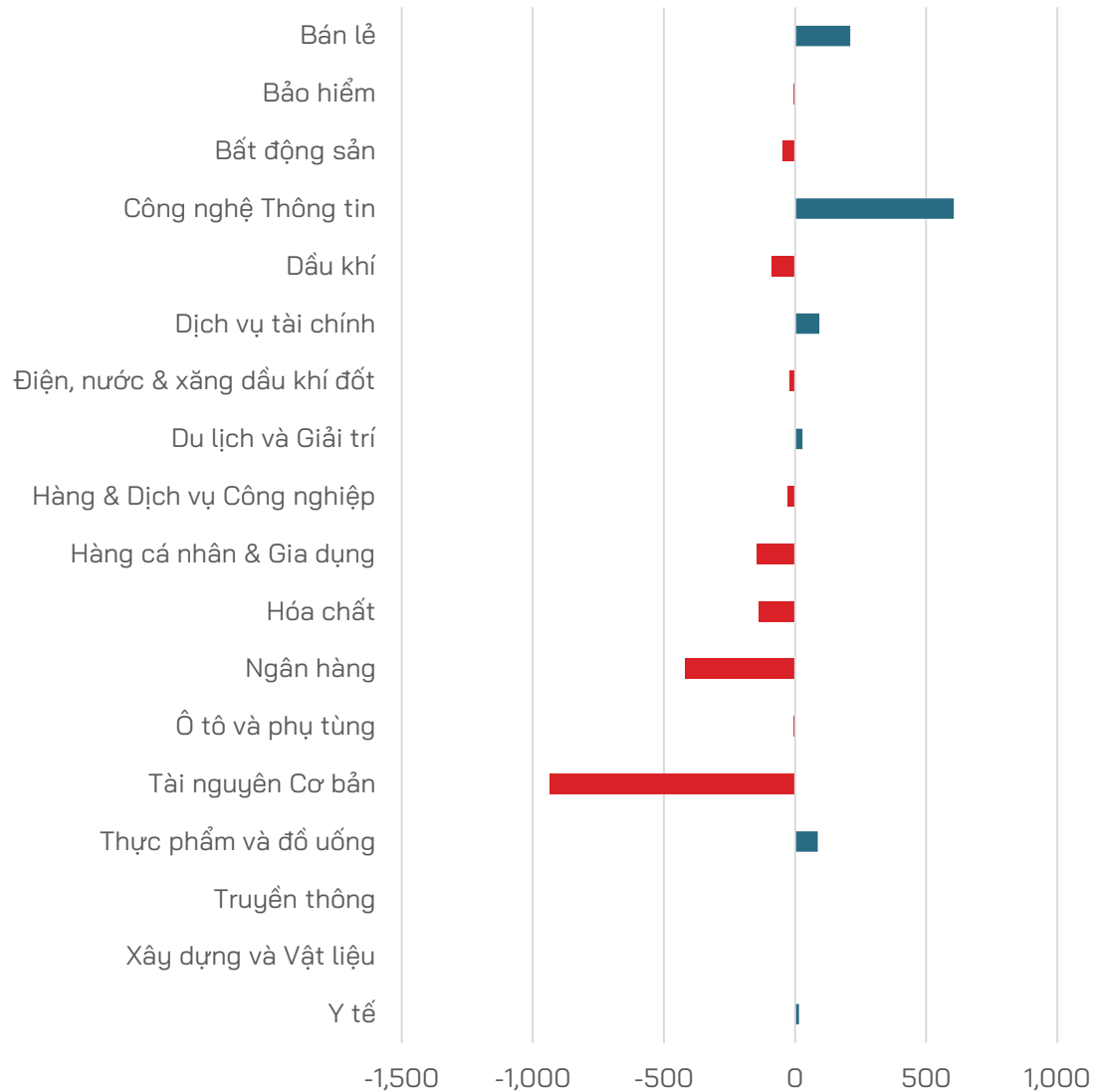


Biến động chỉ số ngành (% thay đổi)

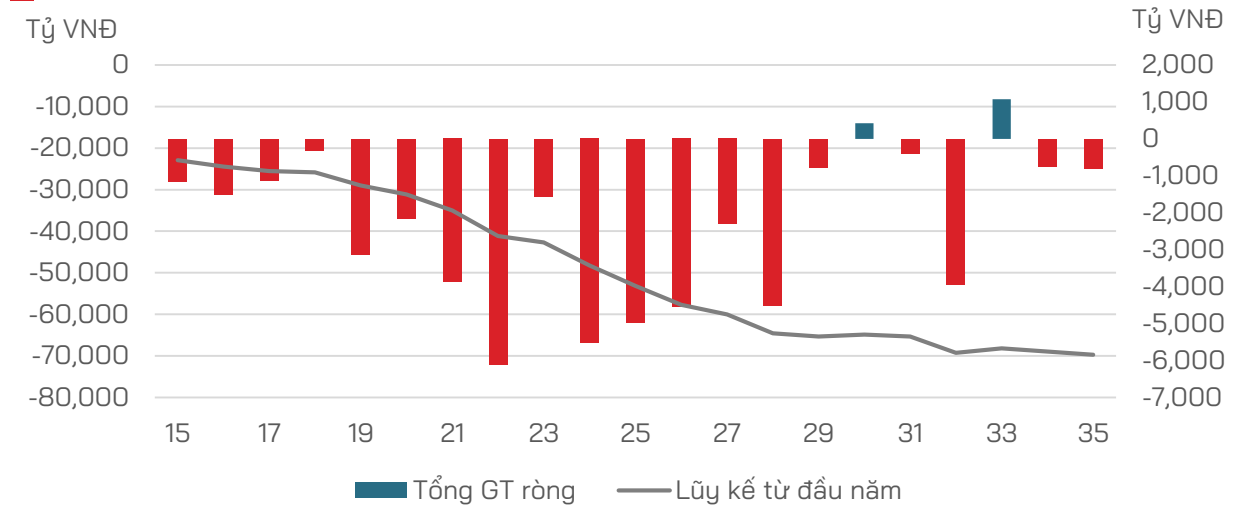


Khối Ngoại tiếp tục mua ròng nhóm Công nghệ Thông tin và Bán lẻ

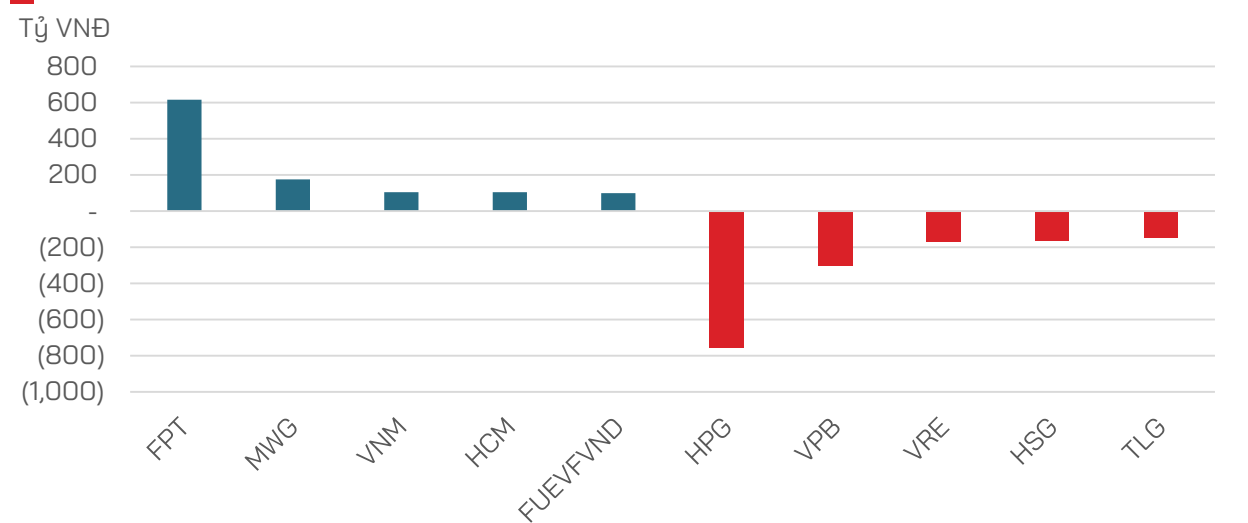
Giao dịch Khối ngoại theo ngành (tỷ VNĐ)



Giao dịch NĐT nước ngoài (theo tuần)

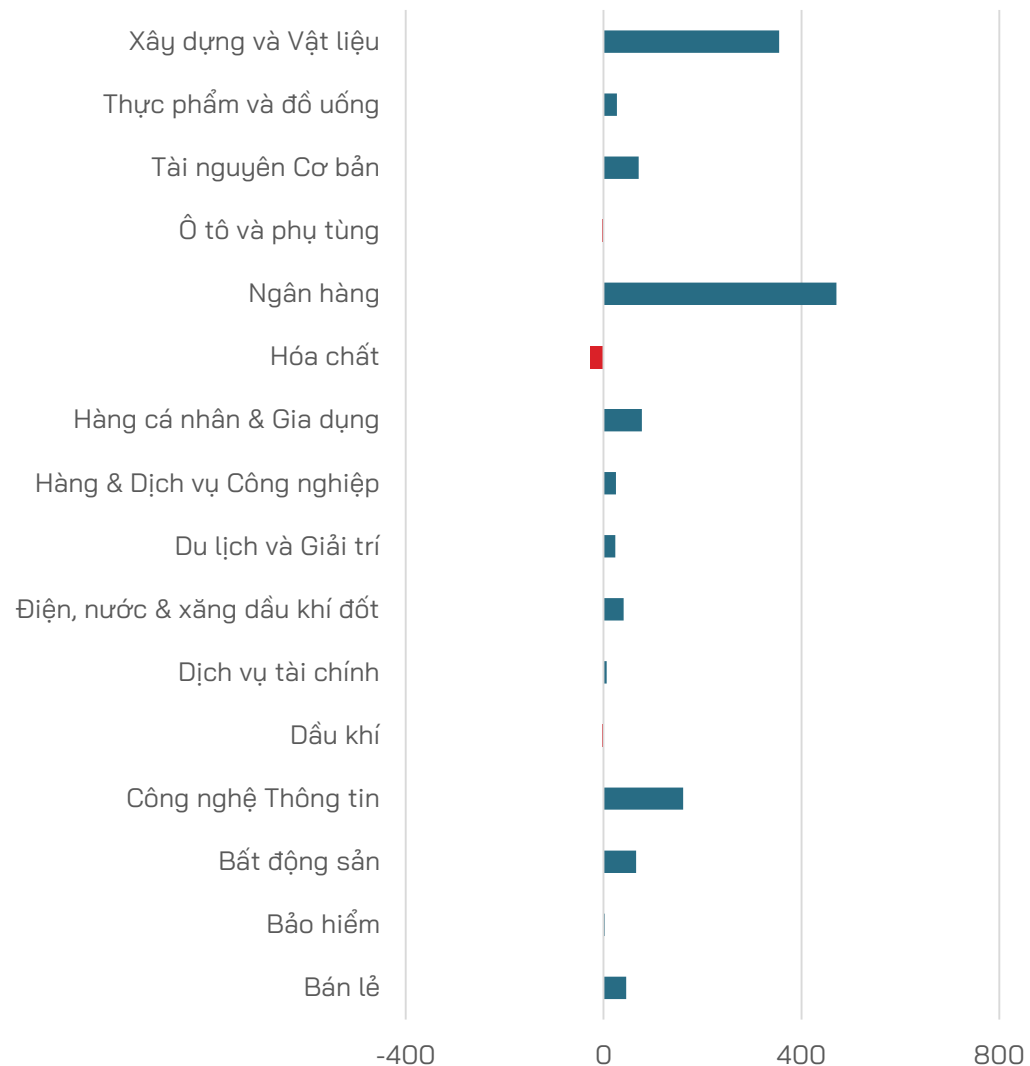


Top cổ phiếu mua bán ròng

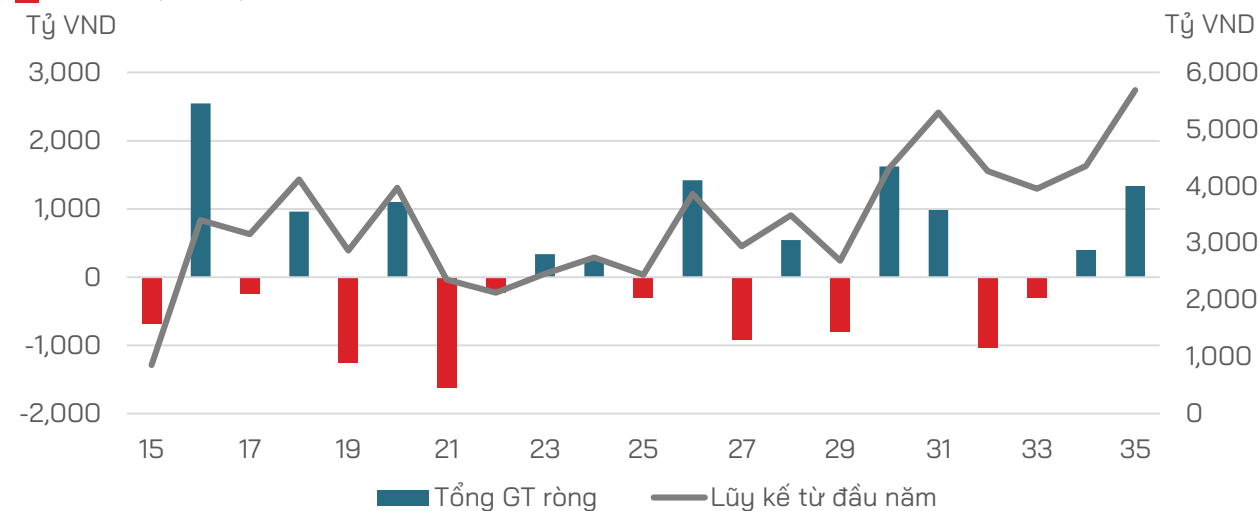


Nhóm Tự doanh mua ròng mạnh các cổ phiếu Ngân hàng

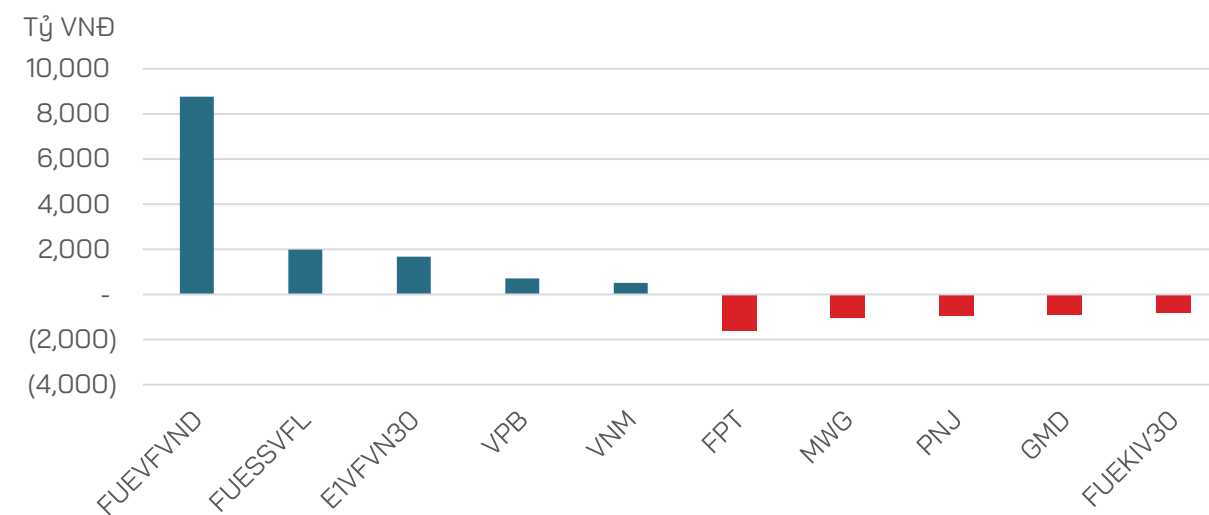
Giao dịch NĐT Tự doanh theo ngành (tỷ VNĐ)



Giao dịch Tự doanh (theo tuần)



Top cổ phiếu mua bán ròng



Thị trường đã có xác suất tạo đáy cao vùng 1,180-1,250

Thị trường đã có 7 phiên đi ngang liên tiếp khi VN-Index tiến sát vùng đỉnh cũ 1,290-1,300 điểm, mặc dù xu hướng tăng giá ngắn hạn đã hình thành rất mạnh mẽ. Mâu thuẫn này cho thấy tâm lý chung của Nhà đầu tư rất dè dặt khi VN-Index đã nhiều lần thất bại tại vùng đỉnh này. Do đó, khả năng điều chỉnh trở lại và tích lũy thêm để lấy động lực lớn hơn để vượt đỉnh đang dần chiếm ưu thế.

- **Kịch bản 1 (20%):** VN-Index vượt đỉnh cũ và tiến tới quanh vùng 1,350 điểm.
- **Kịch bản 2 (60%):** VN-Index điều chỉnh giảm về vùng 1,255-1,265 điểm.
- **Kịch bản 3 (20%):** VN-Index giảm mạnh về vùng 1,125 điểm hoặc sâu hơn.

- **Nhận định:** Chúng tôi cho rằng VN-Index đã có xác suất cao tạo đáy trung hạn ở vùng 1,180-1,250 điểm. Thị trường nhiều khả năng sẽ phải trải qua các nhịp điều chỉnh và tích lũy quanh vùng 1,255-1,265 điểm, nhằm lấy đà cho xu hướng tăng ổn định và dài hơn. Vì vậy, chúng tôi khuyến nghị Nhà đầu tư có thể tận dụng các nhịp chỉnh kỹ thuật của VN-Index để mua mở mới/ nâng tỷ trọng 50-70% lượng cổ phiếu với các vị thế trung hạn.



- **Mỹ công bố GDP Quý 2/2024 tăng trưởng 3%**, vượt ước tính là 2.8% nhờ chi tiêu tiêu dùng mạnh hơn dự đoán
- **UBS Group AG hạ dự báo tăng trưởng kinh tế Trung Quốc** từ 4.9% xuống 4.6%, do suy giảm của thị trường BĐS và chính sách tài khóa thắt chặt
- **Fed** có thể cắt giảm lãi suất "mạnh tay" hơn so với dự đoán của thị trường
- **Quan chức Fed** muốn có thêm dữ liệu trước khi quyết định giảm lãi suất vào tháng 9
- **Các chuyên gia kinh tế** nói rằng vẫn có cơ sở FED cắt giảm lãi suất 0.5 điểm phần trăm trong cuộc họp tháng 9
- **Đồng đô la Mỹ** sụt giảm tạo điều kiện thuận lợi cho các ngân hàng trung ương trên toàn cầu
- **Quyết định cắt giảm lãi suất của ECB** sẽ trở nên khó khăn hơn do rủi ro lạm phát
- **Apple sản xuất iPhone mới nhất ở Ấn Độ**: Bước chuyển chiến lược khỏi Trung Quốc
- **Xuất khẩu thép Trung Quốc** có thể đạt mức cao nhất trong 8 năm
- **Chỉ số giá tiêu dùng tại Eurozone** trong tháng 8 giảm xuống còn 2,2% so với cùng kỳ năm 2023, mức thấp nhất kể từ tháng 7/2021 và gần chạm mức mục tiêu 2% của ECB

- **Trung Quốc** dùng CNY trong giao dịch quốc tế nhiều chưa từng thấy
- **Bộ Công nghiệp Trung Quốc** chỉ đạo toàn bộ các khu vực phải tạm dừng chương trình tăng sản lượng thép
- **Thách thức ngành năng lượng mặt trời của Trung Quốc** có thể sớm được giải quyết
- **Các ngân hàng trung ương** trên toàn thế giới đang chuẩn bị bắt đầu hoặc tiếp tục cắt giảm lãi suất vào mùa thu năm nay, chấm dứt kỷ nguyên lãi suất cao kỷ lục
- **Xuất khẩu thép của Trung Quốc** dự kiến sẽ đạt mức cao nhất trong tám năm qua trong năm nay với nguồn cung giá rẻ và có nguy cơ làm gia tăng căng thẳng thương mại toàn cầu
- **Theo công cụ FedWatch của CME Group**, phần lớn các nhà đầu tư đồng nhất quan điểm về dự báo Fed sẽ cắt giảm lãi suất ở mức 25 điểm cơ bản trong tháng 9/2024
- **Goldman Sachs và Morgan Stanley** cùng hạ mạnh dự báo giá dầu xuống còn 70-85 USD/thùng
- **Nổi gót Mỹ và EU, Canada** áp thuế 100% lên xe điện từ Trung Quốc
- **Ngành may mặc Bangladesh khủng hoảng** chưa từng có vì bất ổn chính trị và thiên tai
- **Phó Thống đốc BOJ**: Việc tăng lãi suất là hợp lý nếu triển vọng lạm phát thành hiện thực

- **Thách thức** mục tiêu “bơm” hơn 1 triệu tỷ đồng vào nền kinh tế
- **NHNN chủ động tăng "room" tín dụng** cho các ngân hàng đạt 80% chỉ tiêu được giao từ đầu năm
- **NHNN** cho biết đến 26/8, tín dụng toàn hệ thống tăng 6.63% so với cuối 2023
- **Tăng trưởng tín dụng năm 2024** có khả năng đạt 14% với kịch bản tăng trưởng GDP là 6.5%/năm; trong đó, hoạt động nhập khẩu và xây dựng hạ tầng sẽ là động lực chính cho tăng trưởng tín dụng trong nửa cuối năm 2024
- **Quốc Hội:** Đề nghị không tiếp tục miễn thuế VAT với hàng hóa nhập khẩu có giá trị nhỏ
- **Giải ngân vốn đầu tư** công 8 tháng ước đạt 274,501 tỷ đồng
- **Tăng thuế với rượu, bia** cần đánh giá tác động đến các ngành liên quan
- **Gỡ nút thắt**, đưa doanh nghiệp bảo hiểm thành 'tay to' trên thị trường vốn
- **Kiểm toán Nhà nước:** Một số khoản đầu tư của Tập đoàn Than Khoáng sản 'tiềm ẩn rủi ro'
- **Tính đến cuối tháng 8/2024**, dư nợ tín dụng trên địa bàn Thành phố Hồ Chí Minh ước tăng 4.5% so với cuối năm 2023, thấp hơn nhiều so với mức tăng trưởng tín dụng chung của cả nước là 6.63%

- **Có nhiều cơ hội để Việt Nam tham gia chuỗi cung ứng toàn cầu**, nhưng doanh nghiệp nội đang đối mặt với nguy cơ “thua” ngay trên sân nhà
- **Để đạt được mục tiêu xuất khẩu gỗ và lâm sản năm 2024 là 15.2 tỷ USD**, ngành gỗ sẽ gặp không ít trở ngại, đòi hỏi cộng đồng doanh nghiệp ngành này nỗ lực vượt qua
- **Thủ tướng Phạm Minh Chính** ban hành Chỉ thị số 29/CT-TTg ngày 27/8/2024 về việc kích cầu tiêu dùng, hỗ trợ sản xuất, kinh doanh và phát triển thị trường trong nước
- **Bức tranh trên thị trường bán lẻ** đang khá sáng màu khi các doanh nghiệp đồng loạt tuyên bố lãi “khủng” và có nhiều kế hoạch mở cửa hàng mới
- **Bộ Tài chính đề xuất** mở rộng hạn chế đầu tư từ 10%-15% với đầu tư vào chứng khoán của một tổ chức phát hành; từ 30%-35% với đầu tư vào các công ty trong cùng một nhóm công ty có quan hệ sở hữu với nhau nhằm hạn chế thực trạng nhiều quỹ đầu tư đang vướng phải việc bị vượt hạn mức đầu tư thụ động
- **Thêm một "ông lớn" Trung Quốc** ngỏ ý muốn hợp tác với Việt Nam trong dự án đường sắt cao tốc 70 tỷ USD
- **Việt Nam-Singapore** đạt bước tiến trong dự án xuất khẩu điện tái tạo
- **Giá USD ngân hàng giảm liên tiếp rớt khỏi mốc 25,000 đồng/USD** tác động tích cực đến hoạt động nhập khẩu


- **NLG:** Nam Long Group lại phát hành thêm 2 lô trái phiếu, huy động 950 tỷ đồng để thanh toán nợ
- **TMT:** Lỗ kỷ lục dẫn tới xoá toàn bộ lãi tích lũy nhiều năm và sử dụng nguồn vốn ngắn hạn tài trợ tài sản dài hạn, Công ty đang bị đơn vị kiểm toán nghi ngờ đáng kể khả năng hoạt động liên tục
- **KBC:** Đảo nợ, Đô thị Kinh Bắc (KBC) huy động 1.000 tỷ đồng trái phiếu lãi suất 10,5%/năm. Ông Đặng Thành Tâm muốn ‘sang tay’ gần 87 triệu cp, hơn 11% vốn KBC cho doanh nghiệp liên quan
- **CC1:** Cát nóc gói thầu 5.10 – Công trình nhà ga hành khách sân bay Long Thành
- **QNS:** Bán cổ phiếu không công bố dự kiến giao dịch, người nhà lãnh đạo Đường Quảng Ngãi (QNS) bị xử phạt
- **DIG:** DIC Corp lên tiếng về kết luận thanh tra vi phạm trong cổ phần hóa, thoái vốn
- **HAG & HBC:** bị kiểm toán nghi ngờ khả năng hoạt động liên tục
- **HBC:** Lợi nhuận sau thuế đạt gần 830 tỷ đồng trong khi cùng kỳ ghi nhận lỗ 713 tỷ đồng. So với báo cáo tài chính tự lập, khoản lãi sau thuế trên tăng thêm 88,76 tỷ đồng
- **MCH:** Liên tục tăng trưởng hai con số, Masan Consumer dự kiến chia cổ tức bằng tiền tỷ lệ 168%
- **VEA:** Hơn 16,447 tỷ gửi ngân hàng, VEAM bị lưu ý loạt vấn đề

- **ABB:** ABBank báo lãi 'bốc hơi' 10% sau soát xét, nợ xấu đáng ngại
- **HSG:** Tiếp tục bán 3,5 triệu cổ phiếu HSG, Dragon Capital không còn là cổ đông lớn tại
- **HNG:** Quỹ ETF nửa tỷ đô xả mạnh HNG bị bán gần 2.3 triệu cổ phiếu
- **GEG:** Công ty Điện Gia Lai phát hành thành công 3 lô trái phiếu với tổng giá trị 500 tỷ đồng
- **PAN:** kết quả soát xét bán niên 2024, với lãi ròng 176.5 tỷ đồng, tăng thêm 8 tỷ đồng so với báo cáo tự lập, tức chênh lệch hơn 4%
- **SSI** được chấp thuận phát hành thêm 453 triệu cổ phiếu, tăng vốn lên gần 20 ngàn tỷ
- **WinCommerce:** Bán lẻ hồi phục, chuỗi WinMart có lãi 2 tháng liên tiếp
- **GAS:** Sẵn sàng cung cấp LNG cho khách hàng công nghiệp trên toàn quốc
- **ACV:** 8 tháng đầu năm, khách quốc tế qua cảng hàng không tăng mạnh 32%, nhiều hạng mục dự án Long Thành vượt tiến độ
- **Vingroup** đã tất toán hơn 900 triệu USD trái phiếu quốc tế có quyền chuyển đổi thành cổ phiếu VIC, VHM, VFS
- **Vinpearl** huy động thành công 150 triệu USD trái phiếu quốc tế
- **REE:** Dự án E.town 6 có thể đạt tỷ lệ lấp đầy 80% trong năm 2025
- **PTB:** Tiếp tục tái cơ cấu, “vua gỗ” Phú Tài, đóng cửa thêm 1 nhà máy

CÔNG TY CỔ PHẦN CHỨNG KHOÁN HD (HDS)

 www.hdbs.vn


TRỤ SỞ CHÍNH

 23A-B Nguyễn Đình Chiểu, Phường Đakao, Quận 1, TP. Hồ Chí Minh

 +84 287 3076966

 +84 286 2838666


CHI NHÁNH HÀ NỘI


 Tầng 5, 32 Trần Hưng Đạo, Phường Phan Chu Trinh, Quận Hoàn Kiếm, TP. Hà Nội

 +84 243 359 8866

 +84 243 351 8866

PHÒNG NGHIÊN CỨU VÀ PHÂN TÍCH

 hdbs.vn/trung-tam-phan-tich

 research@hdbs.vn

TUYÊN BỐ MIỄN TRỪ TRÁCH NHIỆM

Các thông tin về thị trường được cung cấp trên đây do Bộ phận Nghiên cứu và Phân tích thu thập từ các nguồn được coi là đáng tin cậy, tuy nhiên HDS không đảm bảo sự chính xác và đầy đủ của các nguồn thông tin này. Các nhận định trong bản báo cáo này được đưa ra dựa trên cơ sở phân tích chi tiết và cẩn thận, theo đánh giá chủ quan của chúng tôi, là hợp lý trong thời điểm đưa ra báo cáo.

Việc cung cấp các thông tin này chỉ phục vụ mục đích tham khảo, HDS không chịu bất kỳ trách nhiệm nào về bất kỳ tổn thất nào gây ra do việc sử dụng thông tin trên đây vào hoạt động kinh doanh. Các thông tin trên đây hoàn toàn có thể thay đổi theo diễn biến của thị trường và HDS không có trách nhiệm phải thông báo về những sự thay đổi này.

Bản tin này là sản phẩm và tài sản của HDS. Mọi hành vi sao chép sửa đổi, in ấn mà không có sự đồng ý của HDS đều là trái luật.