

# BÁO CÁO THỊ TRƯỜNG

TUẦN 35.2024  
(26 - 30/08/2024)



- ❖ **VN-Index đóng cửa tuần 34.2024 tại mốc 1,285.3 điểm, tăng +33.1 điểm tương đương +2.64% so với cuối tuần 33.** Số phiên tăng áp đảo hơn phiên giảm (4/5 phiên tăng, trong đó phiên giảm điểm chỉ giảm 0.1% vào phiên ngày thứ 5) với lực mua chủ động tăng mạnh so với tuần trước và thanh khoản cải thiện.
- ❖ **Giá trị giao dịch của VN-Index cải thiện khi đạt 17,756 tỷ đồng, tăng 19.0% so với tuần trước và tăng 6.2% so với trung bình 5 tuần.** Giá trị giao dịch tăng ở hầu hết các phiên và chỉ có duy nhất phiên ngày thứ 5 (thị trường giảm -0.1% và thanh khoản thấp với 15.6 nghìn tỷ đồng) là tín hiệu tích cực với thị trường.
- ❖ **Dòng tiền phân bổ tăng ở các nhóm Bất động sản, Ngân hàng và Thép,** ổn định ở nhóm Chứng khoán (đây cũng là các nhóm có hiệu suất tốt trong tuần qua) và giảm ở các nhóm Thực phẩm, Bán lẻ và Hóa chất.
- ❖ **Cả 3 nhóm vốn hóa lớn, vừa và nhỏ đều tăng đồng thuận với thị trường lần lượt ở mức +2.28%, +2.86% và +1.25%.** Theo sức mạnh dòng tiền, nhóm vốn hóa lớn (VN30) tiếp tục có xu hướng giảm từ 51.1% và xuống còn 49.3%. Ngược lại, nhóm vốn hóa vừa (VNMID) và nhỏ (VNSML) dòng tiền tăng lần lượt từ 38.7% và 10.2% lên mức 40.1% và 10.6%.
- ❖ **Nhóm nhà đầu tư Cá nhân và Nhóm nhà đầu tư Nước ngoài bán ròng lần lượt 1,164.5 tỷ đồng và 750.7 tỷ đồng.** Ngược lại, nhóm nhà đầu tư Tổ chức trong nước mua ròng 1,518.0 tỷ đồng và nhóm Tự doanh mua ròng 397.2 tỷ đồng.
- ❖ **Nhận định:** Nhịp tăng tuần qua đã đưa VN-Index thoát khỏi xu hướng giảm giá và bắt đầu hình thành xu hướng tăng giá mới. Tuy nhiên, VN-Index cũng gần chạm tới vùng đỉnh cũ 1,290-1,300 điểm đã 3 lần không vượt qua. Để thị trường có thể bứt phá trong thời gian tới thì thị trường cần nhiều thông tin để thúc đẩy ví dụ như thông báo hạ lãi suất vào tháng 9 của Fed. Chúng tôi giữ nguyên quan điểm nhà đầu tư nên duy trì nắm giữ cổ phiếu ở tỷ trọng thấp. Trong tuần này, dữ liệu về báo cáo tình hình Kinh tế - Xã hội tháng 8 được công bố vào cuối tuần sẽ là các yếu tố ảnh hưởng đến thị trường. Đây cũng là tuần giao dịch trước kỳ nghỉ lễ Quốc khánh, thông thường tâm lý nhà đầu tư sẽ thận trọng hơn và dòng tiền có thể sẽ kém sôi động hơn.

# Diễn biến chỉ số chứng khoán thế giới

Index	Chỉ số	% 1 Tuần	% 1 Tháng	% YTD	% 1 Năm
<b>Chỉ số thị trường thế giới</b>					
Dow Jones	41,175.1	0.7%	1.4%	9.3%	19.9%
S&P 500	5,634.6	0.5%	3.2%	18.1%	27.9%
Nasdaq	17,877.8	0.0%	3.0%	19.1%	31.5%
Europe	4,907.6	0.7%	0.9%	8.5%	15.9%
Japanese	37,903.5	1.5%	0.7%	13.4%	19.9%
Korea	2,694.2	0.8%	-1.4%	1.5%	7.0%
China	2,848.1	-1.6%	-1.5%	-4.2%	-7.0%
HongKong	17,743.0	0.9%	4.2%	4.0%	-1.2%
Taiwan	22,158.1	-1.1%	0.2%	23.6%	34.4%
India	24,823.2	1.0%	-0.1%	14.2%	28.9%
Indonesia	7,584.3	1.6%	4.0%	4.3%	10.0%
Thailand	1,354.9	2.4%	3.7%	-4.3%	-13.2%
Việt Nam	1,285.3	2.6%	4.3%	13.8%	9.6%
<b>Hàng hóa</b>					
Brent Oil	78.7	1.3%	-3.0%	2.1%	-6.9%
WTI Oil	75.4	1.4%	-2.3%	5.0%	-5.1%
Gold	2,548.5	0.3%	6.0%	23.0%	31.4%
<b>Yield Trái phiếu Chính phủ Mỹ</b>					
U.S 1Y	4.4	-2.0%	-8.3%	-7.5%	-19.0%
U.S 10Y	3.8	-2.2%	-9.7%	-2.0%	-10.5%

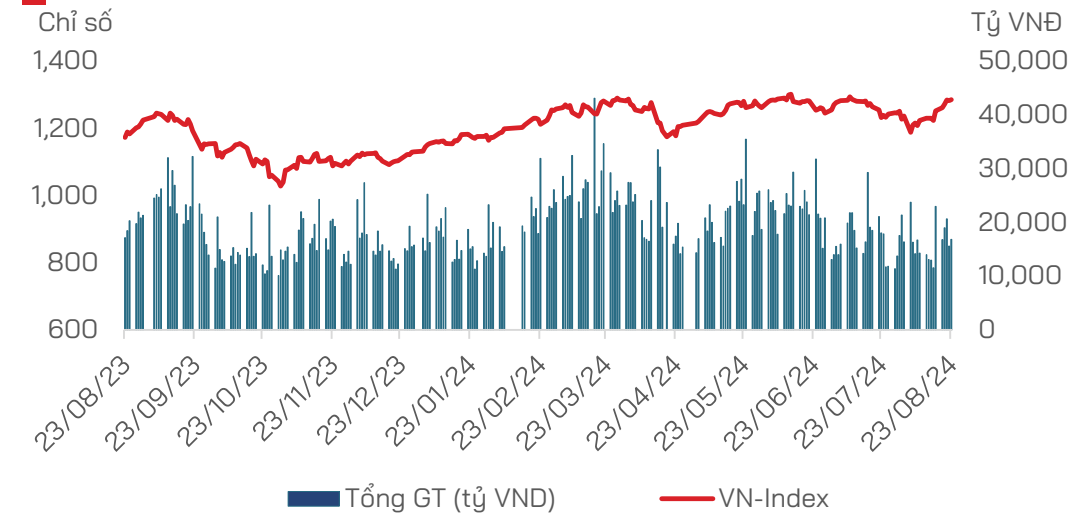
(\* ) Dữ liệu được cập nhật vào ngày 26/08/2024

Lịch sự kiện công bố thông tin tuần 35.2024			Quan trọng
Thứ Hai 26/08	 <b>Mỹ:</b> Đơn Đặt Hàng Hóa Lâu Bền Tháng 7	★	
	 <b>Anh:</b> Chỉ Số Giá Cửa Hàng của BRC	★	
Thứ Ba 27/08	 <b>Việt Nam:</b> Đầu Tư Trực Tiếp của Nước Ngoài Tháng 8	★★	
	 <b>Mỹ:</b> Niềm Tin Tiêu Dùng của CB Tháng 8	★	
Thứ Tư 28/08	 <b>Mỹ:</b> Dự Trữ Dầu Thô	★★	
	 <b>Châu Âu:</b> Eurozone họp bộ trưởng tài chính	★	
Thứ Năm 29/08	 <b>Việt Nam:</b> Số liệu vĩ mô Tháng 8	★★	
	 <b>Mỹ:</b> GDP Quý 2 Đề Nghị Trợ Cấp Thất Nghiệp Lần Đầu	★★	
Thứ Sáu 30/08	 <b>Mỹ:</b> Chỉ Số Giá PCE Lãi Tháng 7	★★	
	 <b>Châu Âu:</b> CPI Tháng 8	★★	

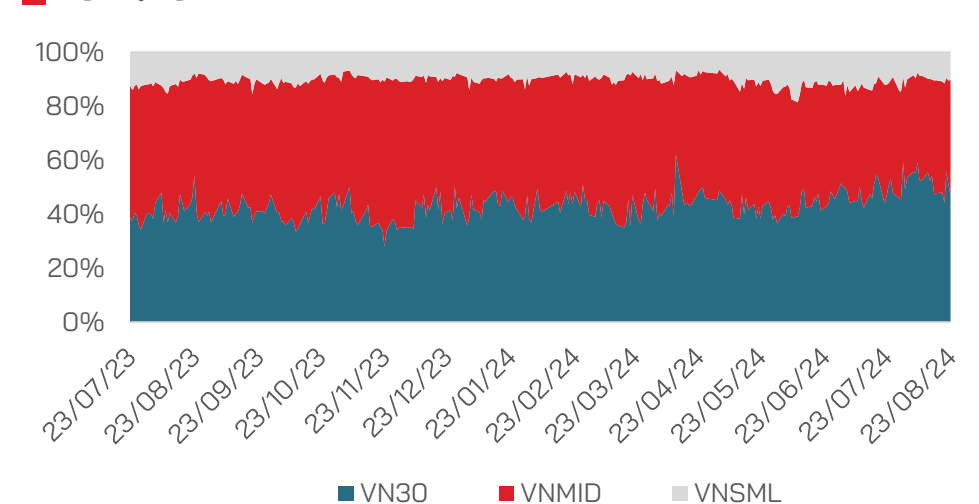
Nguồn: HDS tổng hợp

- **VN-Index đóng cửa tuần giao dịch thứ 34.2024 tại mốc 1,285.3 điểm**, tăng +33.1 điểm tương đương +2.64% so với cuối tuần 33.
- **Số phiên tăng áp đảo hơn phiên giảm** (4/5 phiên tăng, trong đó phiên giảm điểm chỉ giảm 0.1% vào phiên ngày thứ 5) với lực mua chủ động tăng mạnh so với tuần trước và thanh khoản cải thiện.
- **Giá trị giao dịch của VN-Index cải thiện so với tuần trước khi đạt 17,756 tỷ đồng**, tăng 19.0% so với tuần trước và tăng 6.2% so với trung bình 5 tuần. Giá trị giao dịch tăng ở hầu hết các phiên và chỉ có duy nhất phiên ngày thứ 5 (thị trường giảm -0.1% và thanh khoản thấp với 15.6 nghìn tỷ đồng) là tín hiệu tích cực với thị trường.
- **Tổng giá trị giao dịch bình quân phiên khớp lệnh tính cả 3 sàn** trong tuần đạt 17,658 tỷ đồng, tăng +18.1% so với tuần trước.
- **Xu hướng dòng tiền:** phân bổ tăng ở các nhóm Bất động sản, Ngân hàng và Thép, ổn định ở nhóm Chứng khoán (đây cũng là các nhóm có hiệu suất tốt trong tuần qua) và giảm ở các nhóm Thực phẩm, Bán lẻ và Hóa chất.
- **Sức mạnh dòng tiền:** theo khung tuần, nhóm vốn hóa lớn (VN30) tiếp tục có xu hướng giảm từ 51.1% và xuống còn 49.3%. Ngược lại, nhóm vốn hóa vừa (VNMID) và nhỏ (VNSML) dòng tiền tăng lần lượt từ 38.7% và 10.2% lên mức 40.1% và 10.6%
- **Về chỉ số:** cả 3 nhóm vốn hóa lớn, vừa và nhỏ đều tăng đồng thuận với thị trường lần lượt ở mức +2.28%, +2.86% và +1.25%.

## Thanh khoản sàn HOSE



## Tỷ trọng các nhóm vốn hóa

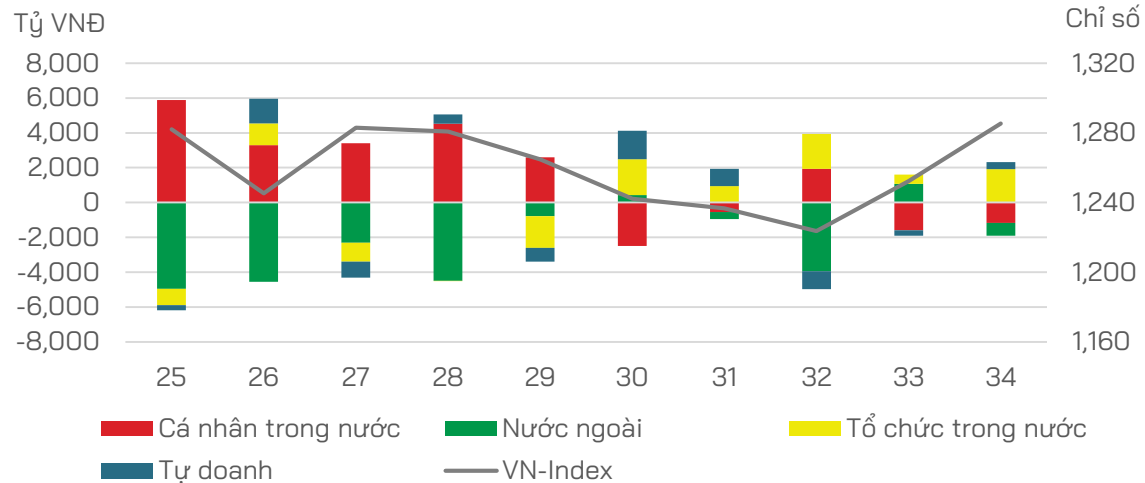


- **Độ rộng của thị trường duy trì đà tích cực** khi số cổ phiếu tăng áp đảo so với các cổ phiếu giảm, VN-Index có 237 mã tăng trên 132 mã giảm và đồng thuận với nhóm vốn hóa lớn VN30 với 28 cổ phiếu tăng trên 2 cổ phiếu giảm.
- **Nhóm nhà đầu tư Cá nhân bán ròng 1,164.5 tỷ đồng.** Trong đó, bán ròng nhóm Ngân hàng và Công nghệ Thông tin, Top bán ròng gồm có các cổ phiếu: FPT, CTG, VCB, STB, VNM.
- **Nhóm nhà đầu tư Nước ngoài bán ròng 750.7 tỷ đồng.** Top bán ròng là nhóm Tài nguyên Cơ bản. Top bán ròng khớp lệnh của nước ngoài gồm các mã: HPG, VHM, HSG, TCB, VPB, PVD.
- **Nhóm nhà đầu tư Tổ chức trong nước mua ròng 1,518.0 tỷ đồng.** Top mua ròng nhóm Bất động sản. Top mua ròng gồm các cổ phiếu: VHM, DCM, VPB, DGC, DIG.
- **Nhóm Tự doanh mua ròng 397.2 tỷ đồng.** Top mua ròng là nhóm cổ phiếu Bất động sản. Top cổ phiếu mua ròng gồm các mã: VHM, PC1, LPB, MSN, VNM, VPB.
- **Quỹ ETF tiếp tục rút ròng tuần thứ 4 liên tiếp với giá trị lũy kế 4 tuần hơn 1.7 nghìn tỷ đồng,** riêng trong tuần 34 các quỹ ETF đã rút ròng 660 tỷ đồng. Cụ thể, giá trị rút ròng của các quỹ ETF ngoại đạt 356 tỷ đồng (đóng góp chủ yếu từ quỹ Fubon FTSE Vietnam ETF với 241.2 tỷ đồng rút ròng) và các quỹ ETF nội rút ròng 304 tỷ đồng (đóng góp chủ yếu từ quỹ VFM VN30 ETF với 155.3 tỷ đồng rút ròng).

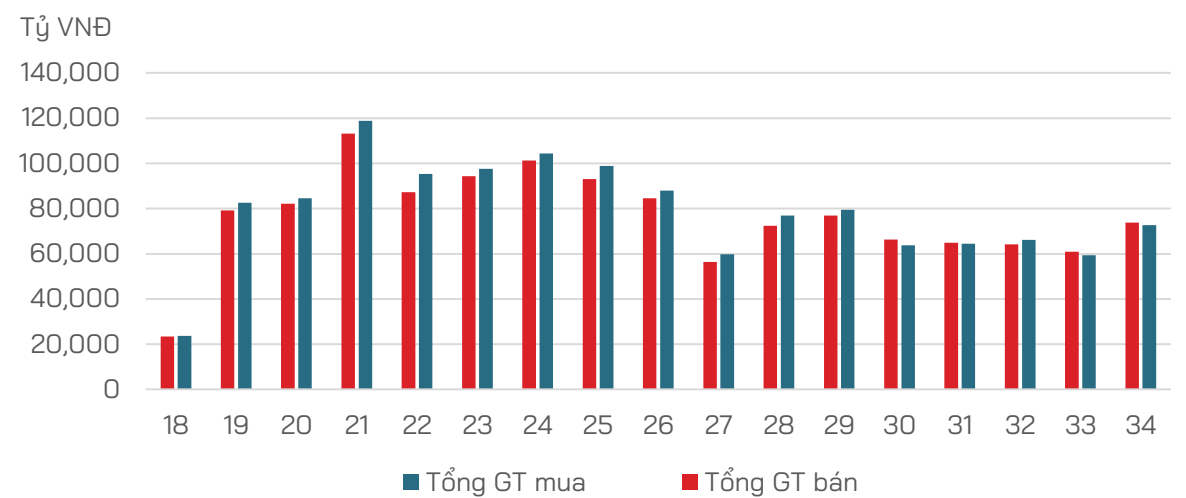
STT	Mã	Giá đóng cửa (D)	% thay đổi giá 1 tuần	P/E cơ bản
1	CTG	34,950	7.5%	9.2
2	VRE	19,500	6.6%	9.9
3	BID	50,500	6.3%	12.6
4	BVH	46,300	5.4%	19
5	SSB	20,000	5.2%	12.1
6	VCB	92,400	4.9%	15.5
7	TCB	22,400	4.4%	7.4
8	VHM	39,750	3.5%	7.5
9	SSI	33,600	2.8%	17.8
10	GVR	35,450	2.6%	50.4
11	GAS	84,700	2.5%	17.8
12	TPB	17,900	2.3%	8.3
13	MBB	24,550	2.1%	6
14	STB	29,950	2.0%	6.9
15	FPT	133,100	1.9%	27.2
16	VPB	18,750	1.9%	12.3
17	ACB	24,450	1.9%	6.7
18	VIB	18,400	1.8%	7.1
19	HPG	26,050	1.8%	14.9
20	VNM	74,900	1.5%	16.2
21	MWG	70,000	1.5%	46.5
22	SAB	56,900	1.1%	17.2
23	VIC	41,550	1.0%	43.5
24	MSN	77,900	0.8%	159.6
25	POW	13,550	0.7%	29
26	SHB	10,650	0.5%	4.8
27	HDB	27,100	0.2%	6.5
28	BCM	72,400	0.1%	27.1
29	VJC	104,500	-0.5%	41.2
30	PLX	49,000	-3.2%	17.1

# Nhóm NĐT Cá nhân bán ròng tuần thứ 2 liên tiếp

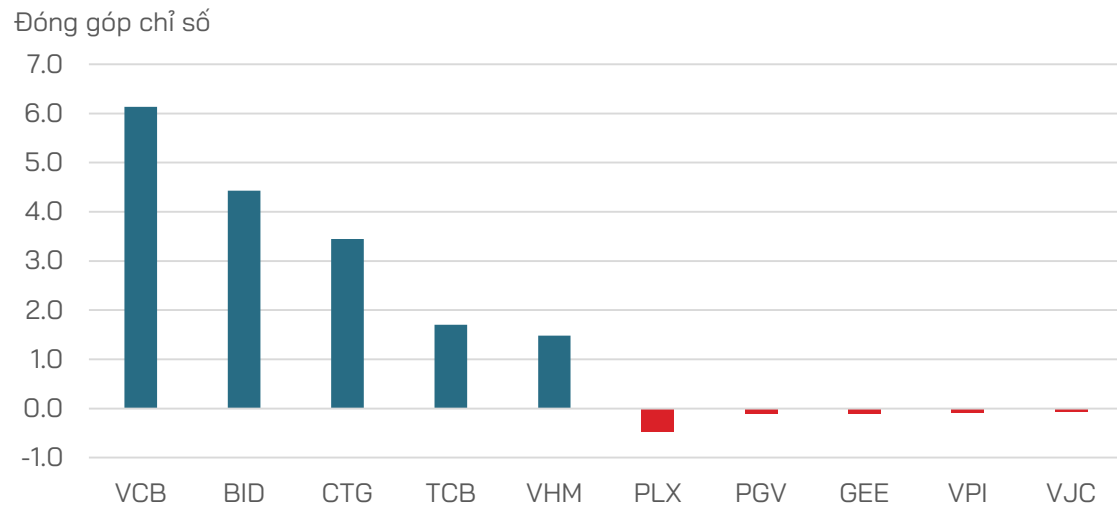
## Phân loại Nhà đầu tư



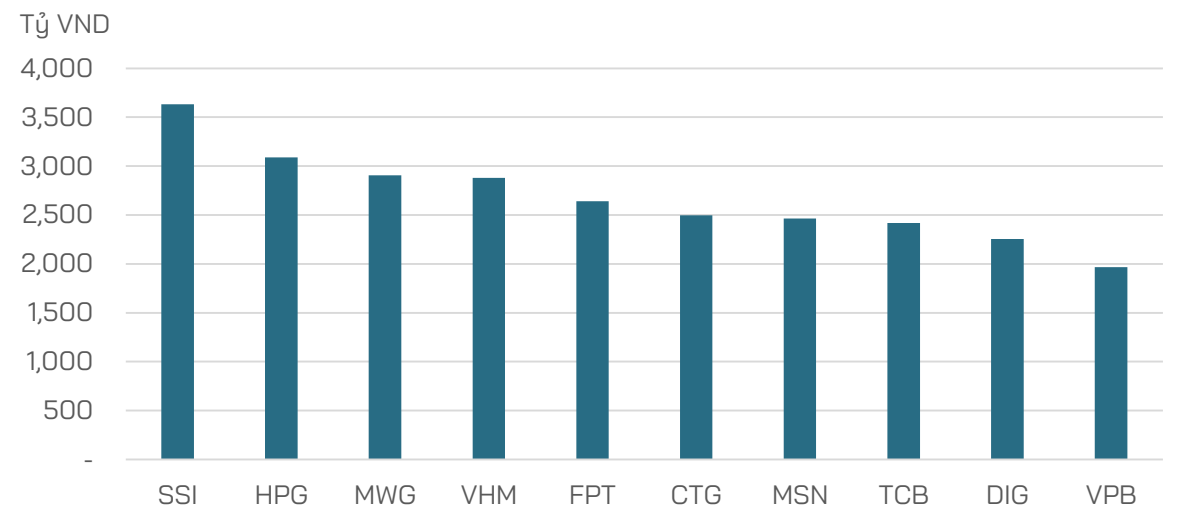
## Tổng giá trị mua bán NĐT cá nhân trên HOSE



## Top Cổ phiếu ảnh hưởng đến chỉ số VN-Index

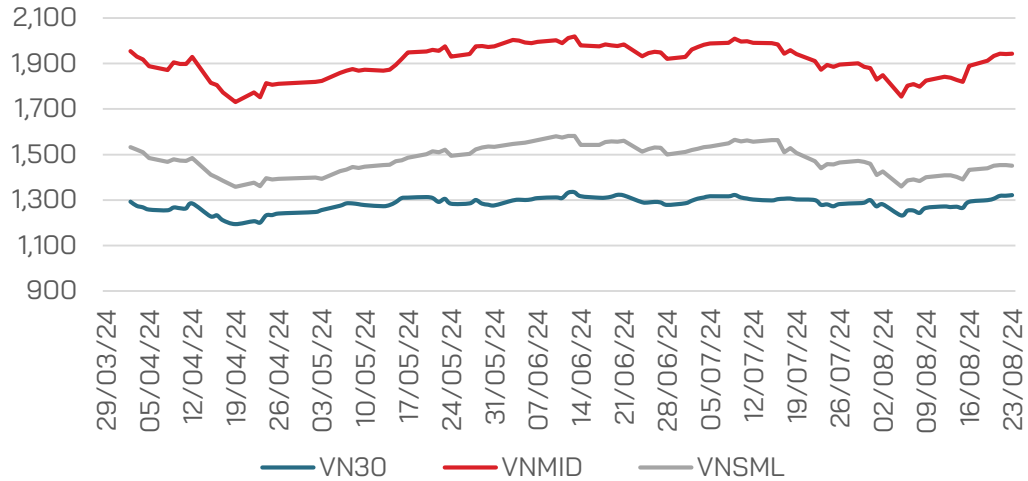


## Top 10 cổ phiếu có GTGD lớn nhất

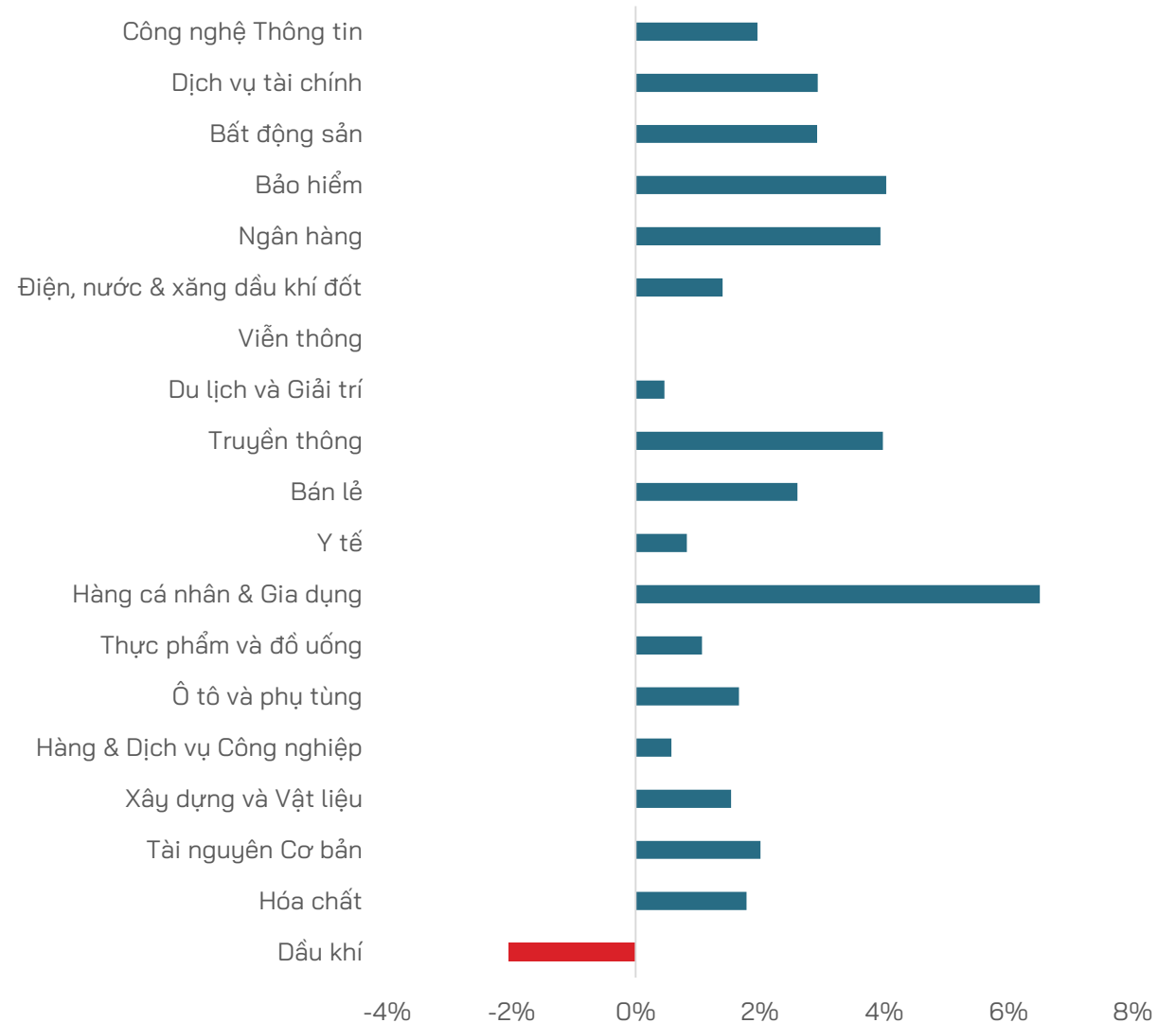


# Cả 3 nhóm vốn hóa đồng thuận với thị trường

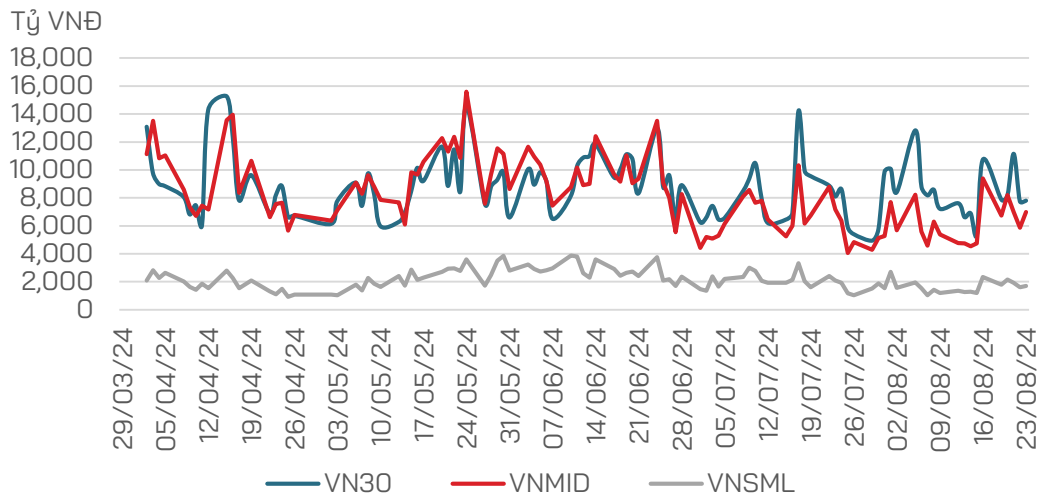
## Chỉ số theo nhóm vốn hóa



## Biến động chỉ số ngành (% thay đổi)



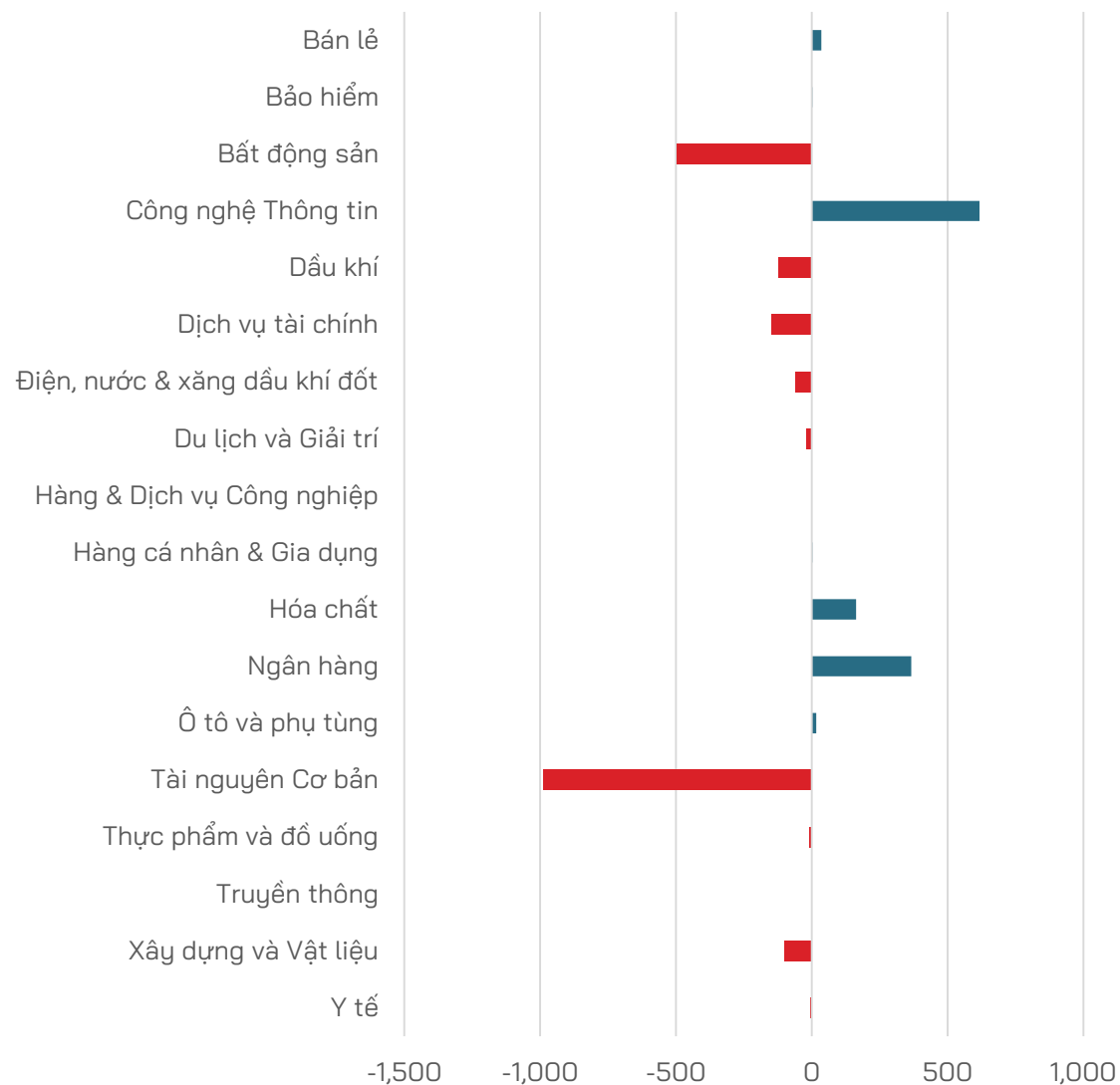
## Giá trị giao dịch theo nhóm vốn hóa



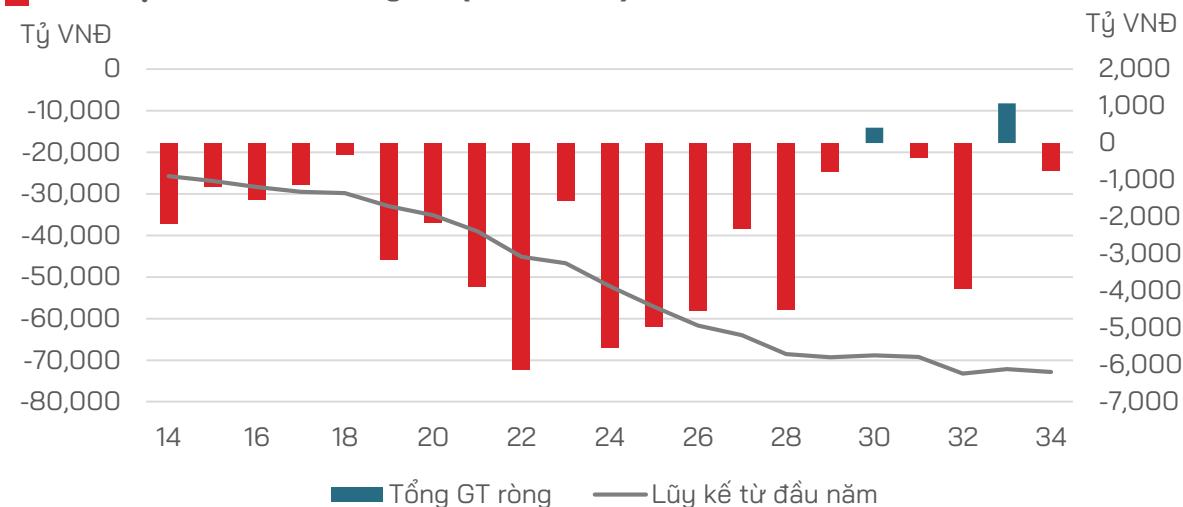


# Khối Ngoại tiếp tục mua ròng cổ phiếu FPT

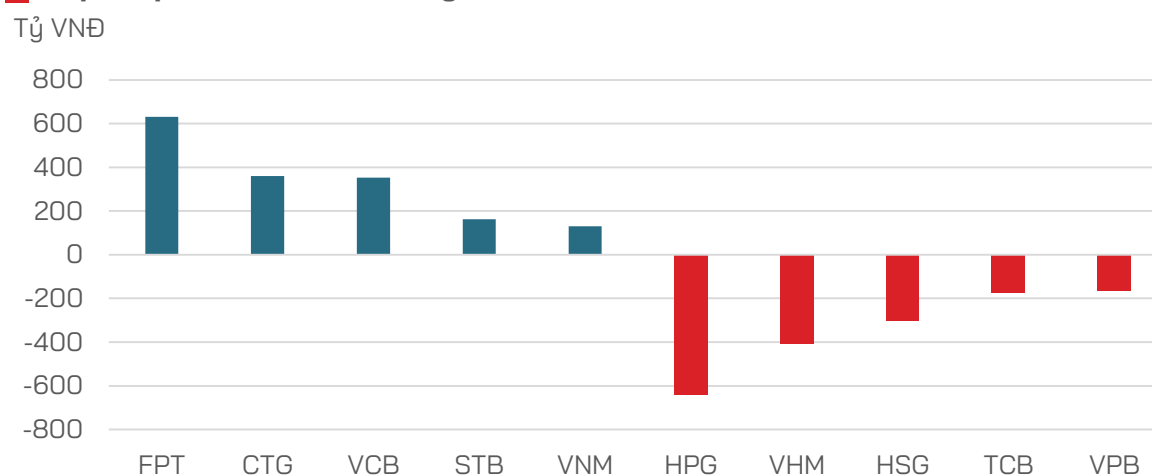
**Giao dịch Khối ngoại theo ngành (tỷ VNĐ)**



**Giao dịch NĐT nước ngoài (theo tuần)**

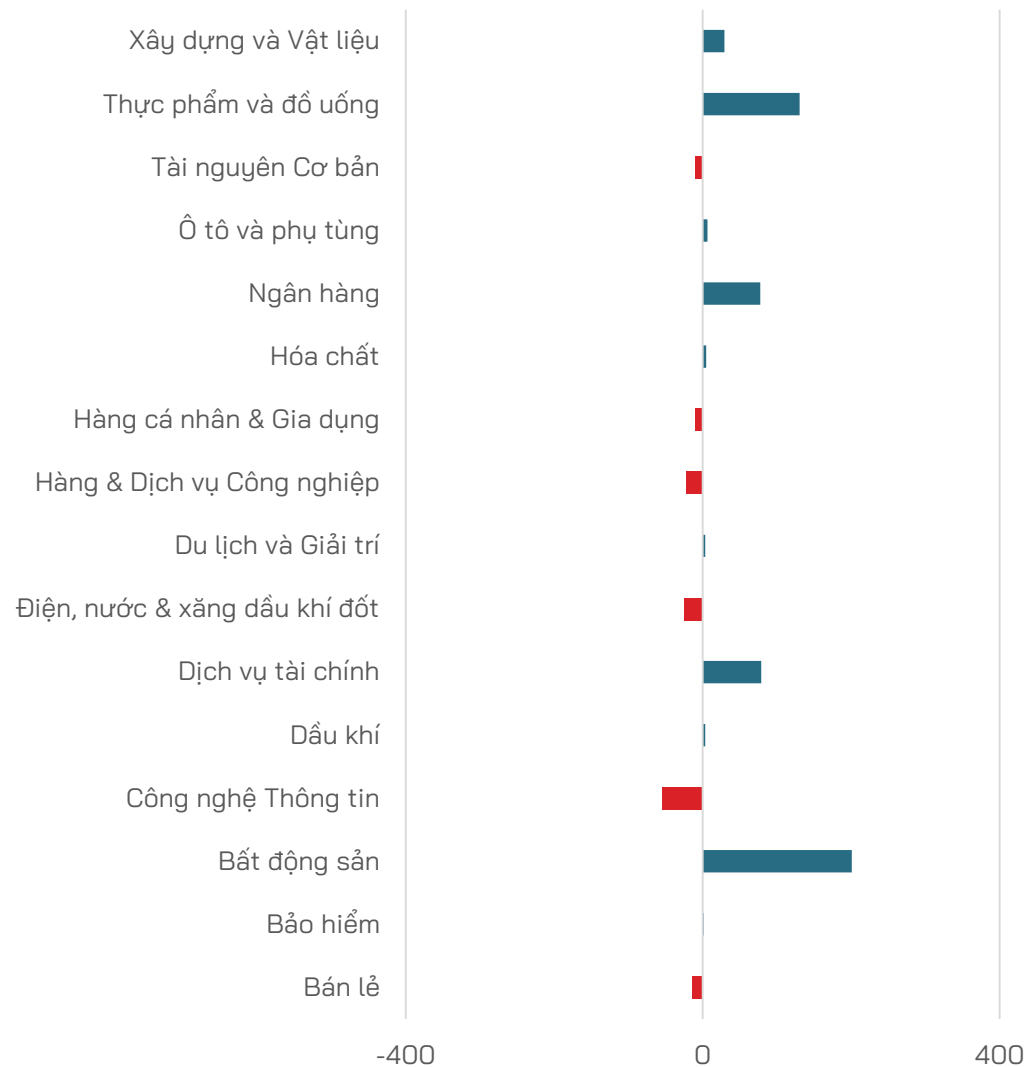


**Top cổ phiếu mua bán ròng**

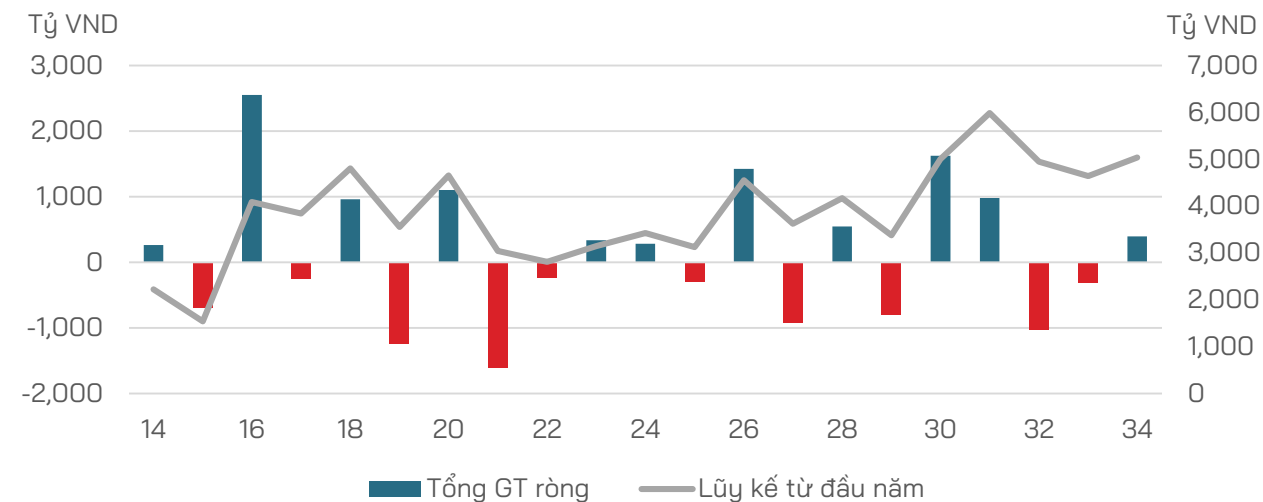




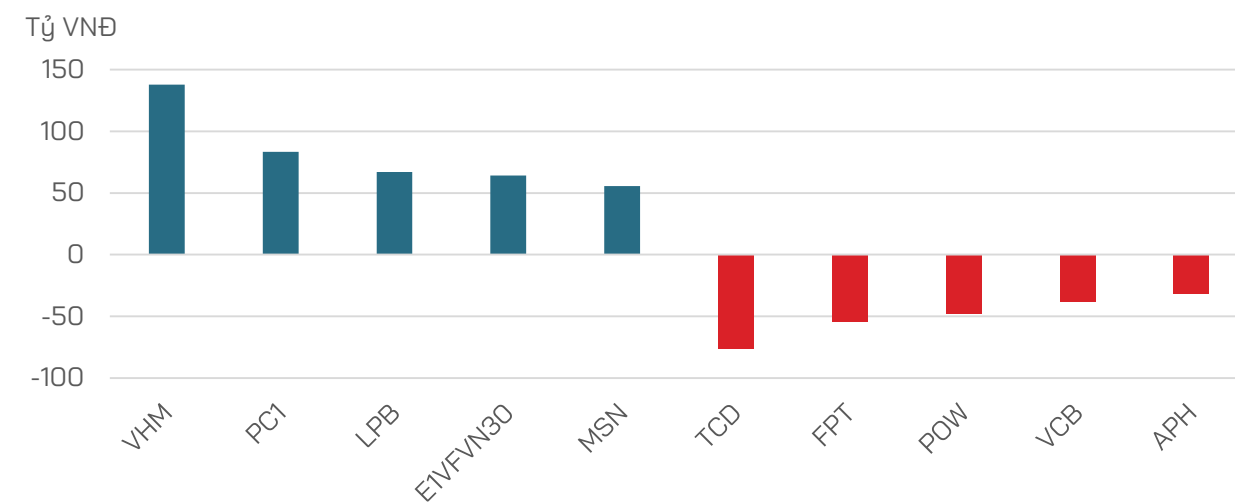
**Giao dịch NĐT Tự doanh theo ngành (tỷ VNĐ)**



**Giao dịch Tự doanh (theo tuần)**



**Top cổ phiếu mua bán ròng**



Nhịp tăng tuần qua đã đưa VN-Index thoát khỏi xu hướng giảm giá và bắt đầu hình thành xu hướng tăng giá mới. Tuy nhiên, VN-Index cũng gần chạm tới vùng đỉnh cũ 1,290-1,300 điểm đã 3 lần không vượt qua. Do đó, **áp lực bán sẽ gia tăng khá mạnh trong tuần này và khả năng điều chỉnh giảm sẽ xuất hiện sớm.**

- ❖ **Kịch bản 1 (65%):** VN-Index vượt đỉnh mốc 1,300 điểm, tiến tới vùng 1,370 điểm.
- ❖ **Kịch bản 2 (35%):** VN-Index sẽ test lại vùng đỉnh và điều chỉnh giảm xuống quanh mức 1,255 điểm để tích lũy.



- **Nhận định:** Thị trường đã dần hồi phục và chỉ số quay lại mức của thời điểm giữa tháng 7, tiến sát đến ngưỡng kháng cự 1,300 điểm (3 lần gần nhất đều chưa vượt qua). Về mặt kỹ thuật, đây là sự lặp lại khi ở thời điểm giữa tháng 4, thị trường cũng phục hồi từ đường MA200 lên mức cao nhất tại 1,305 điểm vào giữa tháng 6. Theo quan điểm của chúng tôi, để thị trường có thể bứt phá trong thời gian tới thì thị trường cần nhiều thông tin để thúc đẩy ví dụ như thông báo hạ lãi suất vào tháng 9 của Fed. Chúng tôi giữ nguyên quan điểm các nhà đầu tư nên duy trì nắm giữ cổ phiếu ở tỷ trọng thấp (30% danh mục). Trong tuần này, báo cáo tình hình Kinh tế - Xã hội tháng 8 được công bố vào cuối tuần sẽ là các yếu tố ảnh hưởng đến thị trường. Đây cũng là tuần giao dịch trước kỳ nghỉ lễ Quốc khánh, theo thông thường tâm lý nhà đầu tư sẽ thận trọng hơn và dòng tiền có thể sẽ kém sôi động hơn.

- **Các ngân hàng trung ương lớn** ra tín hiệu cắt giảm lãi suất
- **Biên bản cuộc họp tháng 7 của Fed:** các nhà hoạch định chính sách tiền tệ nhận định khả năng cắt giảm lãi suất trong cuộc họp tháng 9 đã tăng lên
- **Fed** đã đủ tự tin để tuyên bố chiến thắng căn bệnh lạm phát dai dẳng
- **Số việc làm mới thực tế tại Mỹ** giảm gần 1/3 sau điều chỉnh
- **Theo Chủ tịch Fed Jerome Powell:** đây là thời điểm để Fed có sự điều chỉnh trong chính sách tiền tệ, khi lạm phát tại Mỹ đã hạ nhiệt đáng kể và thị trường lao động cũng trở lại mức bình thường.
- **Trong bảy tháng tính từ đầu năm nay vốn đầu tư nước ngoài vào sản xuất công nghệ cao** đạt tới 69,58 tỷ nhân dân tệ (khoảng 9,75 tỷ USD), chiếm 12,9% tổng vốn đầu tư nước ngoài của Trung Quốc
- **Các nhà đầu tư toàn cầu** đổ xô vào trái phiếu ngân hàng Trung Quốc
- **Giá nông sản tại Trung Quốc** tăng mạnh do thời tiết khắc nghiệt
- **Đồng nhân dân tệ** có thể tăng giá mạnh vì carry-trade đảo chiều
- **Cơ bản của ngành thép Trung Quốc:** Các nhà sản xuất thép Trung Quốc đã thua lỗ chồng chất trong 12 tháng qua và phải tìm mọi cách xuất khẩu để có được chút lợi nhuận...
- **Gói giải cứu bất động sản 70 tỷ USD của Trung Quốc** “dậm chân tại chỗ”
- **Giá nông sản tại Trung Quốc** tăng mạnh do thời tiết khắc nghiệt’

- **Căng thẳng thương mại:** Trung Quốc điều tra chống trợ cấp sữa EU
- **Ngân hàng Trung ương Hàn Quốc** phát tín hiệu cắt giảm lãi suất khi lạm phát và tăng trưởng chậm lại
- **Ngân hàng Trung ương Hàn Quốc** phát tín hiệu cắt giảm lãi suất khi lạm phát và tăng trưởng chậm lại
- **Bê bối trên thị trường tín chỉ carbon của Đức**, có thể gây tổn hại rất lớn đến nỗ lực giảm carbon toàn cầu
- **Nhật Bản, Hàn Quốc** tăng tốc xuất khẩu nhờ chất bán dẫn
- **Giá thép Trung Quốc** tiếp tục rơi, triển vọng âm ảm có thể kéo dài tới năm 2025
- **Sau những tranh luận kỹ càng tại cuộc họp chính sách vào cuối tháng 7**, các quan chức Fed đã nhất trí với một số thay đổi chính sách quan trọng, mở đường cho việc cắt giảm lãi suất tại cuộc họp tháng tới
- **Bộ Tài chính Nhật Bản** cho biết kim ngạch nhập khẩu của nước này tăng gần 17% so với cùng kỳ năm ngoái lên 10.200 tỷ yen, trong khi xuất khẩu tăng 10% lên 9,600 tỷ yen (66 tỷ USD)
- **Chuyên gia cho rằng đồng USD mạnh** cũng có thể có những mặt trái, đó là nhu cầu về hàng hóa Mỹ ở nước ngoài có thể sẽ giảm nếu người tiêu dùng không đủ khả năng mua những hàng hóa đó
- **Giá cước vận tải biển thế giới** đã giảm trên tất cả các tuyến, mạnh nhất là trên tuyến Châu Á đi bờ tây nước Mỹ, tuyến Châu Âu (giảm khoảng 20-30%)

- **Tổng lượng kiều hối** chuyển về trong nước đạt hơn 200 tỷ USD trong hơn 30 năm qua
- **Thủ tướng:** Tháo gỡ vướng mắc về pháp lý để tăng tốc, đột phá
- **Bộ Công an rà soát** kỹ 154 dự án điện mặt trời từng bị thanh tra
- **Bảng giá đất mới ở TP HCM:** Cần nghiên cứu kỹ trước khi áp dụng
- **VARS:** Siết chặt phân lô bán nền, dòng tiền lớn đang "đổ" về đất đầu giá
- **Bộ Tài nguyên và Môi trường** chấn chỉnh đấu giá đất gây loạn thị trường
- **PGS.TS Đinh Trọng Thịnh:** Cần tính đến câu chuyện đánh thuế sử dụng đất cao hơn
- **Có 5 thị trường Việt Nam** nhập khẩu tăng trên 1 tỷ USD so với cùng kỳ năm trước trong đó, Trung Quốc là thị trường có mức tăng mạnh nhất với 20,96 tỷ USD
- **Theo thông tin trên Reuters, ông Magnus Frantzen Eidsvold,** người phát ngôn của Equinor - tập đoàn năng lượng khổng lồ do Nhà nước Na Uy- cho biết Tập đoàn này đã quyết định huỷ kế hoạch đầu tư vào lĩnh vực điện gió ngoài khơi tại Việt Nam và đóng cửa văn phòng tại Hà Nội. Văn phòng này khai trương hồi tháng 5/2022
- **Biến động của tình hình địa chính trị thế giới và xu hướng dịch chuyển năng lượng** nên chắc chắn giá thành cung ứng điện nói chung sẽ cao lên

- **Các ngân hàng đang đẩy mạnh phát hành trái phiếu với lãi suất hấp dẫn** hơn gửi tiết kiệm. Theo đó, lãi suất trái phiếu cao nhất lên 7,9%/năm
- **Vốn tín dụng vào bất động sản không suy giảm,** song tổng quan dòng vốn trong 6 tháng đầu năm vẫn chưa thực sự tăng trưởng mạnh và bền vững
- **Nguồn tiền từ tín dụng, trái phiếu và vốn đầu tư nước ngoài đang ồ ạt chảy vào lĩnh vực bất động sản.** Thị trường địa ốc được dự báo sớm khởi sắc trở lại
- **Từ đầu quý III đến nay, áp lực tỷ giá đã hạ nhiệt.** Tỷ giá VND/USD giảm góp phần hỗ trợ nhiều nhóm doanh nghiệp và sẽ giúp giảm áp lực tăng mặt bằng lãi suất, có thể kích cầu tiêu dùng của người dân
- **Việc Fed giảm lãi suất trong tháng 9** được đánh giá là sẽ tạo điều kiện cho Ngân hàng Nhà nước thực hiện chính sách tiền tệ nới lỏng hơn, sau giai đoạn phải triển khai nhiều công cụ để kìm hãm đà tăng của tỷ giá
- **Thủ tướng yêu cầu Vinachem** tiếp tục cơ cấu lại 3 dự án yếu kém (Đạm Hà Bắc, Đạm Ninh Bình, DAP số 2-Vinachem) theo các đề án đã được cấp có thẩm quyền phê duyệt, bảo đảm hiệu quả
- **Dự án Nhiệt điện LNG Nghi Sơn 2.4 tỷ USD** được bổ sung Quy hoạch Điện VIII
- **Hoa Kỳ rà soát hành chính thuế chống bán phá giá** một số sản phẩm của Việt Nam


- **VIC:** Vingroup tìm hiểu dự án khu đô thị du lịch nghỉ dưỡng hơn 6 tỷ USD tại Hậu Giang
- **VHM:** Vốn hoá tăng gần 1 tỷ USD sau khi công bố thương vụ mua lại 370 triệu cổ phiếu
- **VRE:** Cổ phiếu VRE bất ngờ tăng vọt khi thời điểm thu hồi các khoản cho vay nhóm Vingroup đến gần
- **VinFast** đang trì hoãn việc mở rộng mạng lưới đại lý tại Thái Lan trong bối cảnh doanh số bán xe tại nền kinh tế lớn thứ hai Đông Nam Á đang chậm lại - Theo Bangkok Post
- **BCM:** Đã hoàn tất phát hành 3 lô trái phiếu kể từ đầu năm đến nay với tổng giá trị “hút” về thành công là 1,300 tỷ đồng
- **CTD:** Tòa án phong tỏa và khấu trừ tiền trong tài khoản của Coteccons để trả nợ cho Boho Décor với số tiền là 29 tỷ đồng
- **PNJ:** 7 tháng đầu năm 2024, doanh thu thuần đạt 24,621 tỷ đồng và lợi nhuận sau thuế đạt 1,218 tỷ đồng
- **KBC:** Đang dư nợ vay 4,900 tỷ đồng, Tổng công ty Phát triển Đô thị Kinh Bắc muốn huy động 1,000 tỷ đồng thông qua phát hành trái phiếu để cơ cấu nợ vay.
- **NLG:** Trước thông tin chuyển nhượng gần 9ha đất cho Tập đoàn Aeon, thu về hơn 50 triệu USD, đơn vị này khẳng định đây là thông tin không chính xác. Cổ đông lớn Đầu tư Thái Bình chỉ bán 11% lượng cổ phiếu NLG đăng ký, giảm sở hữu về 5.49%

- **VNM:** 25/9 là ngày ĐKCC để nhận cổ tức tiền mặt 24.5%, ngày thanh toán dự kiến là 24/10
- **NVL:** Cổ phiếu NVL hồi phục sau đợt giảm mạnh, Novagroup đăng ký bán tiếp 3 triệu cp để cơ cấu nợ
- **PVS:** Nhóm Dragon Capital nâng tỷ lệ sở hữu tại Dịch vụ Kỹ thuật Dầu khí (PVS) lên hơn 6%
- **HAH:** Công ty liên quan Chủ tịch nâng tỷ lệ sở hữu HAH lên gần 17%
- **HCD:** Sẽ chào bán riêng lẻ 25 triệu cp cho 8 nhà đầu tư chiến lược trong năm 2024, với giá 10,000 đồng/cổ phiếu
- **MWG:** Doanh thu 7 tháng đầu năm của Thế giới Di động vượt mức 76,500 tỷ, hoàn thành 61% mục tiêu đề ra
- **LDG:** Vẫn chưa trả 186.4 tỷ đồng trái phiếu đáo hạn ngày 10/12/2023. Ông Johan Sven Richard Boden, Tổng giám đốc DenEast Việt Nam, có đơn từ nhiệm vị trí thành viên HĐQT sau chưa đầy 2 tháng
- **YEG:** Sẽ góp thêm 211 tỷ đồng vào công ty con trực tiếp là Công ty TNHH 1Production. Đáng nói cả Yeah1 và 1Production đều đang nợ bảo hiểm xã hội với tổng số tiền hơn 3 tỷ đồng
- **PVI:** 30/8 là ngày GDKHQ để nhận cổ tức tiền mặt 32%; ngày chi trả dự kiến là 20/9
- **REE:** Chấp thuận cho cổ đông Platinum Victory chào mua thêm 4 triệu cổ phiếu

## CÔNG TY CỔ PHẦN CHỨNG KHOÁN HD (HDS)

 [www.hdbs.vn](http://www.hdbs.vn)


### TRỤ SỞ CHÍNH

 23A-B Nguyễn Đình Chiểu, Phường Đakao, Quận 1, TP. Hồ Chí Minh

 +84 287 3076966

 +84 286 2838666


### CHI NHÁNH HÀ NỘI


 Tầng 5, 32 Trần Hưng Đạo, Phường Phan Chu Trinh, Quận Hoàn Kiếm, TP. Hà Nội

 +84 243 359 8866

 +84 243 351 8866

### PHÒNG NGHIÊN CỨU VÀ PHÂN TÍCH

 [hdbs.vn/trung-tam-phan-tich](http://hdbs.vn/trung-tam-phan-tich)

 [research@hdbs.vn](mailto:research@hdbs.vn)

## TUYÊN BỐ MIỄN TRỪ TRÁCH NHIỆM

Các thông tin về thị trường được cung cấp trên đây do Bộ phận Nghiên cứu và Phân tích thu thập từ các nguồn được coi là đáng tin cậy, tuy nhiên HDS không đảm bảo sự chính xác và đầy đủ của các nguồn thông tin này. Các nhận định trong bản báo cáo này được đưa ra dựa trên cơ sở phân tích chi tiết và cẩn thận, theo đánh giá chủ quan của chúng tôi, là hợp lý trong thời điểm đưa ra báo cáo.

Việc cung cấp các thông tin này chỉ phục vụ mục đích tham khảo, HDS không chịu bất kỳ trách nhiệm nào về bất kỳ tổn thất nào gây ra do việc sử dụng thông tin trên đây vào hoạt động kinh doanh. Các thông tin trên đây hoàn toàn có thể thay đổi theo diễn biến của thị trường và HDS không có trách nhiệm phải thông báo về những sự thay đổi này.

Bản tin này là sản phẩm và tài sản của HDS. Mọi hành vi sao chép sửa đổi, in ấn mà không có sự đồng ý của HDS đều là trái luật.