

BÁO CÁO THỊ TRƯỜNG









TUẦN 34.2024
(19 - 23/08/2024)



- ❖ **VN-Index đóng cửa tuần thứ 33.2024 tại mốc 1,252.2 điểm, tăng 28.6 điểm tương đương +2.34% so với cuối tuần 32.** Số phiên tăng tiếp tục nhiều hơn số phiên giảm (3/5 phiên tăng) với lực mua và bán chủ động duy trì ở mức thấp ở tất cả các phiên từ thứ 2 đến thứ 5 (12-15/08). Tuy nhiên, phiên ngày thứ 6 (16/08) lực mua chủ động tăng mạnh từ đầu phiên (tăng 28.67 điểm tương đương 2.34%) đã đóng góp hầu hết vào mức tăng điểm chung của cả tuần.
- ❖ **Giá trị giao dịch của VN-Index ngoại trừ phiên ngày thứ 6 tăng mạnh đột biến gần 23 nghìn tỷ đồng,** thì giá trị bình quân phiên cả tuần chỉ đạt 14,915 tỷ đồng, giảm -12.5% so với tuần trước và giảm -15.4% so với trung bình 5 tuần.
- ❖ **Xu hướng dòng tiền phân bổ tăng ở các nhóm Bất động sản, Chứng khoán, Bán lẻ và Hóa chất** trong khi giảm ở nhóm Ngân hàng, Thép, Xây dựng và Công nghệ Thông tin.
- ❖ **Chỉ số cả 3 nhóm vốn hóa lớn (VN30), vừa (VNMID) và nhỏ (VNSML) đều tăng đồng thuận với thị trường lần lượt ở mức +2.12%, +3.5% và +2.25%.** Về sức mạnh dòng tiền, nhóm vốn hóa lớn có xu hướng giảm mạnh trong tuần này từ 55.1% xuống còn 51.1%. Ngược lại, nhóm vốn hóa vừa và nhỏ dòng tiền tăng lần lượt từ 36.3% và 8.6% lên mức 38.7% và 10.2%.
- ❖ **Nhóm nhà đầu tư cá nhân bán ròng 1,596.7 tỷ đồng.** Ngược lại, Khối ngoại mua ròng 1,075.1 tỷ đồng và Nhóm nhà đầu tư tổ chức trong nước mua ròng 521.6 tỷ đồng, trong khi đó Tự doanh bán ròng 307.1 tỷ đồng.
- ❖ **Nhận định:** Thị trường tiếp tục xác nhận sự phục hồi từ đường MA200 - phiên ngày thứ 2 (5/8), sau phiên này thị trường đã tăng 5.5% và tiến gần đến đường MA100. Hiệu suất của thị trường được hỗ trợ bởi khối ngoại mua ròng, tuy nhiên sự phục hồi ở mức trung bình khi so sánh với các thị trường quốc tế. Thị trường tăng mạnh ở phiên ngày thứ 6 với thanh khoản đột biến cũng là dấu hiệu tích cực. Tuy nhiên, chúng tôi đưa ra quan điểm trung tính về thị trường trong tuần này, với các nhà đầu tư đã "bắt đáy" thành công ở vùng MA200 tiếp tục có thể nắm giữ cổ phiếu và tiếp tục theo dõi xu hướng tiếp theo của thị trường.

Diễn biến chỉ số chứng khoán thế giới

Index	Chỉ số	% 1 Tuần	% 1 Tháng	% YTD	% 1 Năm
Chỉ số thị trường thế giới					
Dow Jones	40,896.5	2.8%	1.5%	8.5%	18.7%
S&P 500	5,608.3	3.2%	1.9%	17.6%	27.5%
Nasdaq	17,876.8	4.0%	0.9%	19.1%	32.4%
Europe	4,872.1	3.8%	0.9%	7.8%	15.3%
Japanese	38,049.0	4.8%	-5.2%	13.5%	20.3%
Korea	2,695.6	2.8%	-3.6%	1.5%	7.4%
China	2,883.2	0.5%	-3.4%	-3.1%	-6.8%
HongKong	17,576.0	2.6%	1.2%	3.4%	0.0%
Taiwan	22,349.3	2.5%	-2.3%	24.6%	36.4%
India	24,572.7	1.8%	0.2%	13.1%	26.7%
Indonesia	7,466.8	1.5%	2.4%	2.7%	8.8%
Thailand	1,323.4	2.0%	0.5%	-6.5%	-13.3%
VietNam	1,252.2	2.3%	-2.3%	10.8%	0.7%
Hàng hóa					
Brent Oil	77.6	-3.9%	-6.1%	0.7%	-8.2%
WTI Oil	73.6	-4.2%	-6.4%	2.4%	-8.2%
Gold	2,542.9	1.4%	4.9%	22.7%	32.2%
Yield Trái phiếu Chính phủ Mỹ					
U.S 1Y	4.5	3.1%	-6.8%	-4.7%	-15.5%
U.S 10Y	3.9	0.7%	-8.7%	0.2%	-10.8%

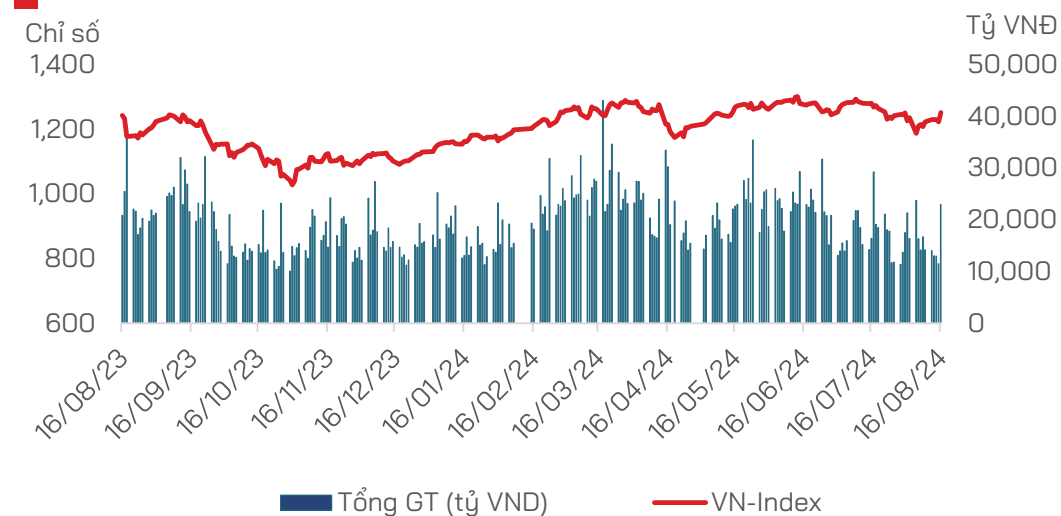
Lịch sự kiện công bố thông tin tuần 34.2024			Quan trọng
Thứ Hai 19/08	 Mỹ: Đấu Giá Hối Phiếu 3 và 6 Tháng		★
	 Hàn Quốc: Niềm Tin Tiêu Dùng Tháng 8		★
Thứ Ba 20/08	 Châu Âu: CPI Tháng 7		★★
	 Việt Nam: Xuất Nhập Khẩu nửa đầu Tháng 8		★★
Thứ Tư 21/08	 Mỹ: Biên Bản Họp của FOMC		★★
	 Mỹ: Dự Trữ Dầu Thô		★
Thứ Năm 22/08	 Mỹ: Đề Nghị Trợ Cấp Thất Nghiệp Lần Đầu, Chỉ Số PMI - Sản Xuất Tháng 8		★★
	 Châu Âu: Chỉ Số Quản Lý Thu Mua (PMI) - Sản Xuất Tháng 8		★
Thứ Sáu 23/08	 Mỹ: Cuộc Họp Jackson Hole		★★
	 Mỹ: Dữ Liệu của Baker Hughes về Lượng Giàn Khoan		★

(* Dữ liệu được cập nhật vào ngày 19/08/2024

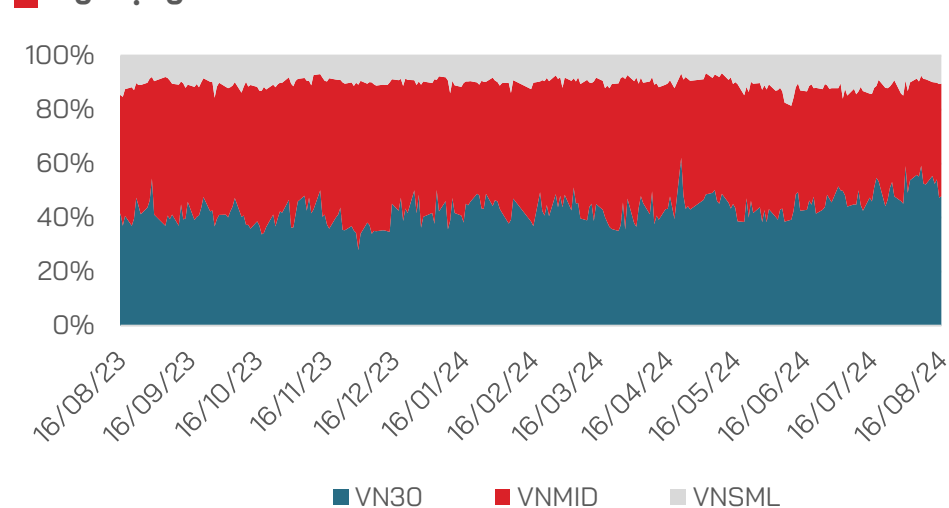
Nguồn: HDS tổng hợp

- **VN-Index đóng cửa tuần giao dịch thứ 33.2024 tại mốc 1,252.2 điểm**, tăng 28.6 điểm tương đương +2.34% so với cuối tuần 32. Số phiên tăng tiếp tục nhiều hơn số phiên giảm (3/5 phiên tăng) với lực mua và bán chủ động duy trì ở mức thấp ở tất cả các phiên từ thứ 2 đến thứ 5 (12-15/08). Tâm lý nhà đầu tư lạc quan trở lại khi các số liệu tiêu dùng và thất nghiệp giúp xoa dịu mối lo suy thoái, củng cố niềm tin về sức khỏe nền kinh tế Mỹ, do đó vào phiên ngày thứ 6 (16/08) lực mua chủ động mạnh từ đầu phiên (tăng 28.67 điểm tương đương 2.34%) đã đóng góp hầu hết vào mức tăng điểm chung của cả tuần.
- **Giá trị giao dịch của VN-Index giảm mạnh so với tuần trước khi chỉ đạt 14,915 tỷ đồng, giảm -12.5% so với tuần trước và giảm -15.4% so với trung bình 5 tuần.** Đặc biệt, nếu chỉ tính giao dịch từ thứ 2 đến thứ 5 (ngoại trừ phiên giao dịch ngày thứ 6 tăng mạnh đột biến gần 23 nghìn tỷ đồng) thì giá trị giao dịch trung bình phiên chỉ ở mức 12,897 tỷ đồng, mức giao dịch rất thấp.
- **Tổng giá trị giao dịch bình quân phiên tính cả 3 sàn trong tuần đạt 16,854 tỷ đồng**, giảm -11.7% so với tuần 32.
- **Xu hướng dòng tiền:** phân bổ tăng ở các nhóm Bất động sản, Chứng khoán, Bán lẻ, Hóa chất trong khi giảm ở nhóm Ngân hàng, Thép, Xây dựng và Công nghệ Thông tin.
- **Sức mạnh dòng tiền:** theo khung tuần, nhóm vốn hóa lớn (VN30) có xu hướng giảm mạnh trong tuần này từ 55.1% xuống còn 51.1%. Ngược lại, nhóm vốn hóa vừa (VNMID) và nhỏ (VNSML) dòng tiền tăng lần lượt từ 36.3% và 8.6% lên mức 38.7% và 10.2%.
- **Về chỉ số:** cả 3 nhóm vốn hóa lớn, vừa và nhỏ đều tăng đồng thuận với thị trường lần lượt ở mức +2.12%, + 3.5% và +2.25%.

Thanh khoản sàn HOSE



Tỷ trọng các nhóm vốn hóa

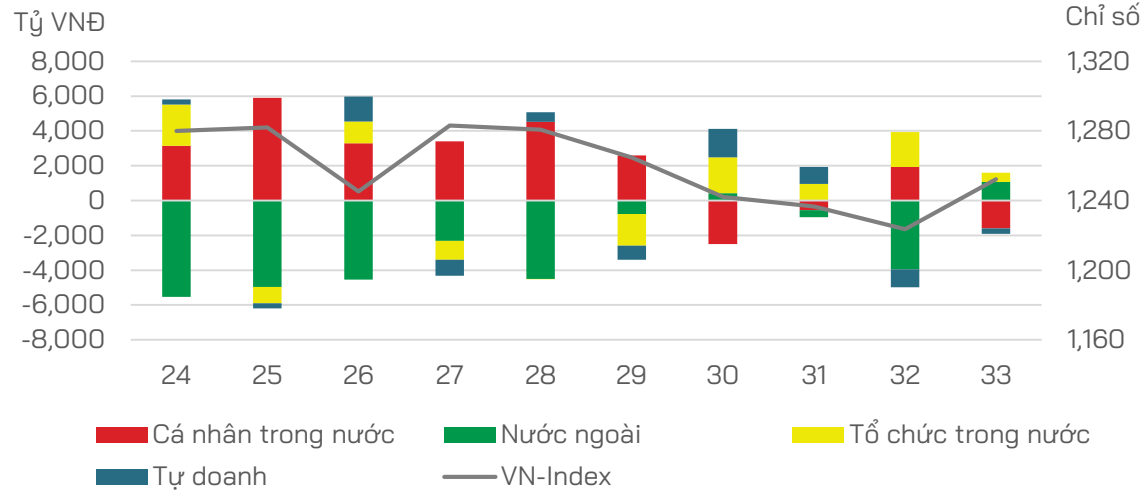


Khối ngoại có dấu hiệu cạn kiệt bán ròng là dấu hiệu tích cực với thị trường

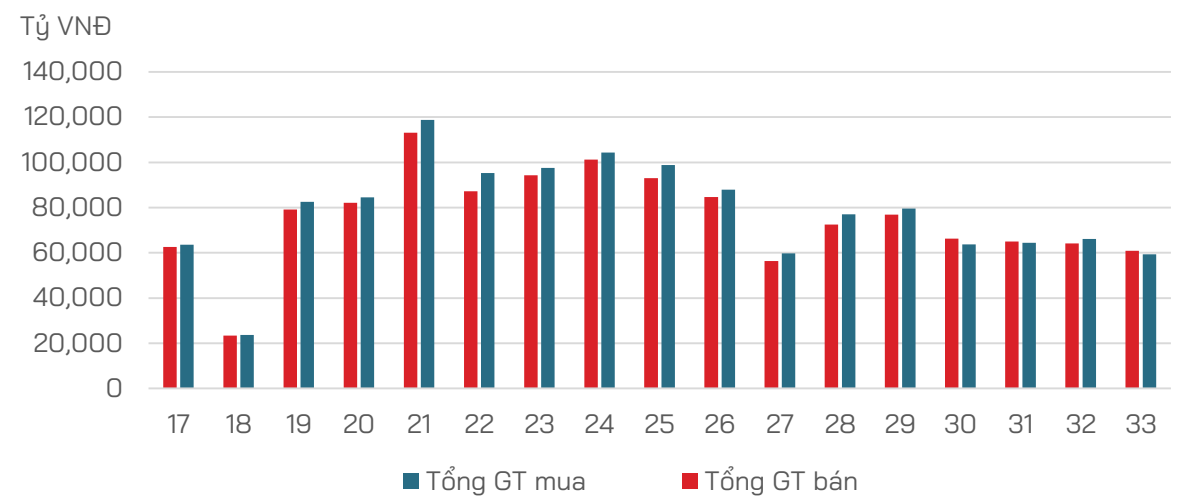
- **Độ rộng của thị trường ở mức tích cực** khi 283 cổ phiếu tăng trên 103 cổ phiếu giảm, nhóm VN30 số cổ phiếu tăng áp đảo so với cổ phiếu giảm với 26 cổ phiếu tăng /4 cổ phiếu giảm.
- **Nhóm nhà đầu tư cá nhân bán ròng 1,596.7 tỷ đồng.** Trong đó bán ròng nhóm Thực phẩm và đồ uống, Công nghệ Thông tin với Top bán ròng gồm các cổ phiếu: VNM, FPT, CTG, MWG, MSN, PC1, GVR.
- **Nhóm nhà đầu tư nước ngoài mua ròng 1,075.1 tỷ đồng.** Top mua ròng là nhóm Thực phẩm và đồ uống, Công nghệ Thông tin. Top mua ròng khớp lệnh của nước ngoài gồm: FPT, VNM, MWG, MSN, CTG.
- **Nhóm nhà đầu tư tổ chức trong nước mua ròng 521.6 tỷ đồng.** Top mua ròng là nhóm Ngân hàng. Top mua ròng gồm các cổ phiếu: VNM, STB, MWG, VHM, DGC, PC1.
- **Nhóm tự doanh bán ròng 307.1 tỷ đồng.** Top bán ròng là nhóm cổ phiếu Ngân hàng. Top cổ phiếu bán ròng gồm: MWG, HPG, ACB, STB, MBB, FPT, HDB.
- **Quỹ ETF tiếp tục rút ròng mạnh 691 tỷ đồng,** đây là tuần thứ 3 rút ròng liên tiếp với tổng giá trị lũy kế gần 1.1 nghìn tỷ đồng. Cụ thể, các quỹ ETF ngoại rút ròng 870 tỷ đồng, nổi bật gồm có quỹ KIM ACE Vietnam VN30 ETF (-477.5 tỷ đồng), Fubon FTSE Vietnam ETF (-197 tỷ đồng). Các quỹ ETF trong nước rút ròng 76 tỷ đồng với đóng góp chủ yếu từ quỹ VFM VN30 ETF với 89 tỷ đồng rút ròng.

STT	Mã	Giá đóng cửa (D)	% thay đổi giá 1 tuần	P/E cơ bản
1	GVR	34,550	6.30%	49.1
2	HDB	27,050	6.10%	6.5
3	PLX	50,600	5.40%	17.6
4	MWG	69,000	5.20%	45.8
5	SAB	56,300	5.00%	17
6	VRE	18,300	4.60%	9.3
7	SSI	32,700	4.50%	17.3
8	VJC	105,000	4.10%	41.4
9	VHM	38,400	3.20%	7.2
10	CTG	32,500	3.20%	8.6
11	FPT	130,600	2.90%	26.7
12	MSN	77,300	2.80%	158.4
13	MBB	24,050	2.60%	5.9
14	TPB	17,500	2.30%	8.1
15	VPB	18,400	2.20%	12
16	STB	29,350	1.70%	6.8
17	BID	47,500	1.70%	11.9
18	ACB	24,000	1.70%	6.5
19	TCB	21,450	1.70%	7
20	BVH	43,950	1.50%	18.1
21	GAS	82,600	1.20%	17.4
22	VIB	21,150	1.20%	6.9
23	BCM	72,300	1.10%	27
24	SHB	10,600	1.00%	4.7
25	VNM	73,800	0.70%	15.9
26	VCB	88,100	0.50%	14.8
27	VIC	41,150	-0.10%	43.1
28	SSB	21,600	-0.50%	11.5
29	HPG	25,600	-1.70%	14.7
30	POW	13,450	-2.90%	28.8

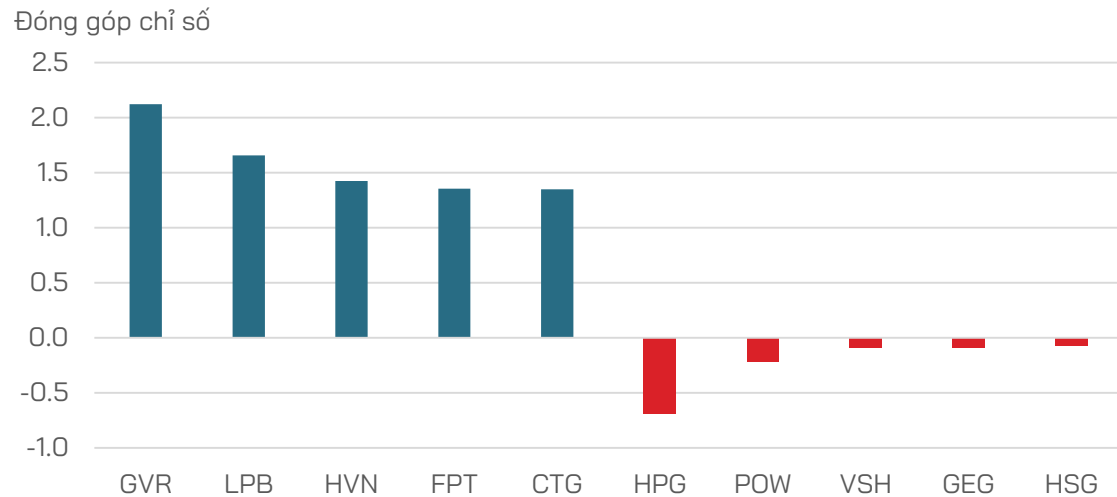
Phân loại Nhà đầu tư



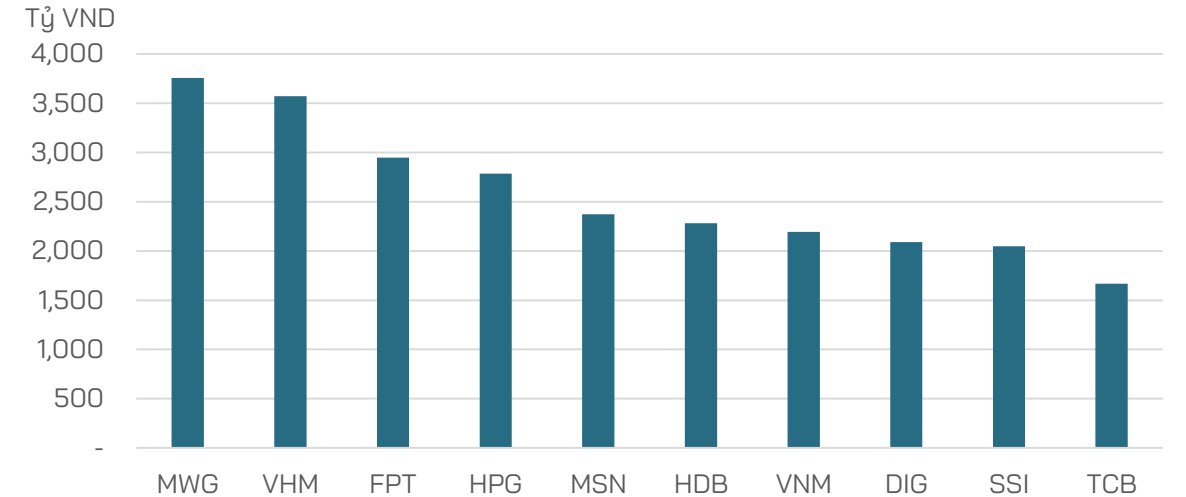
Tổng giá trị mua bán NĐT Cá nhân trên HOSE



Top Cổ phiếu ảnh hưởng đến chỉ số VN-Index

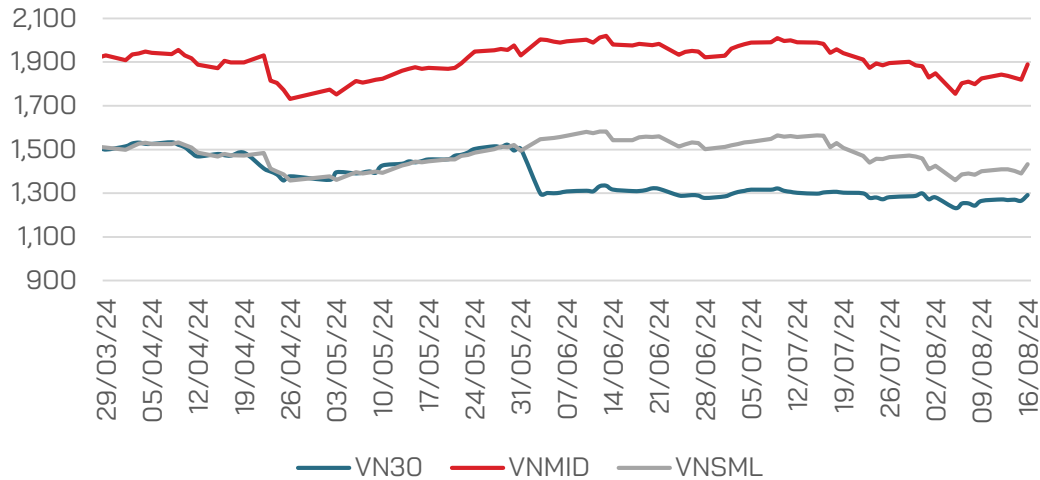


Top 10 cổ phiếu có GTGD lớn nhất

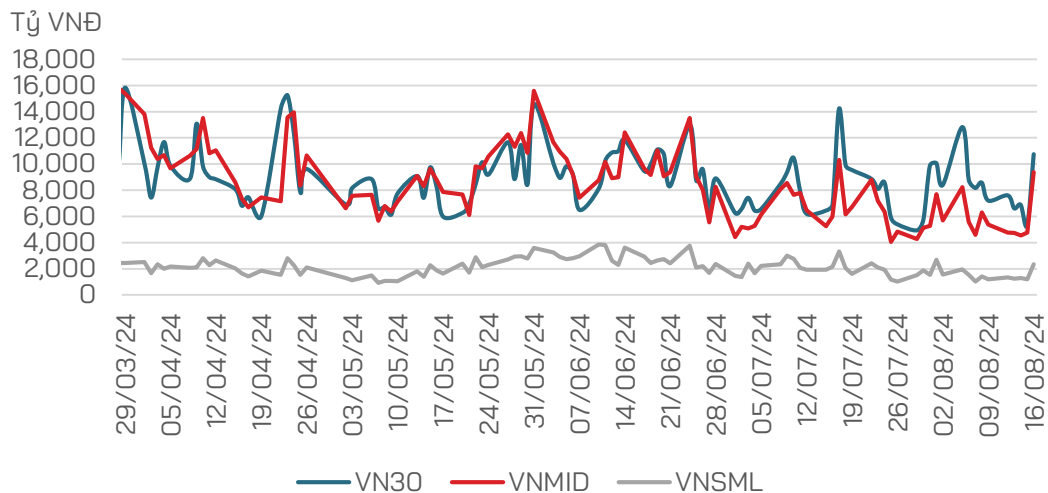


Cả 3 nhóm vốn hóa đồng thuận phục hồi với thị trường

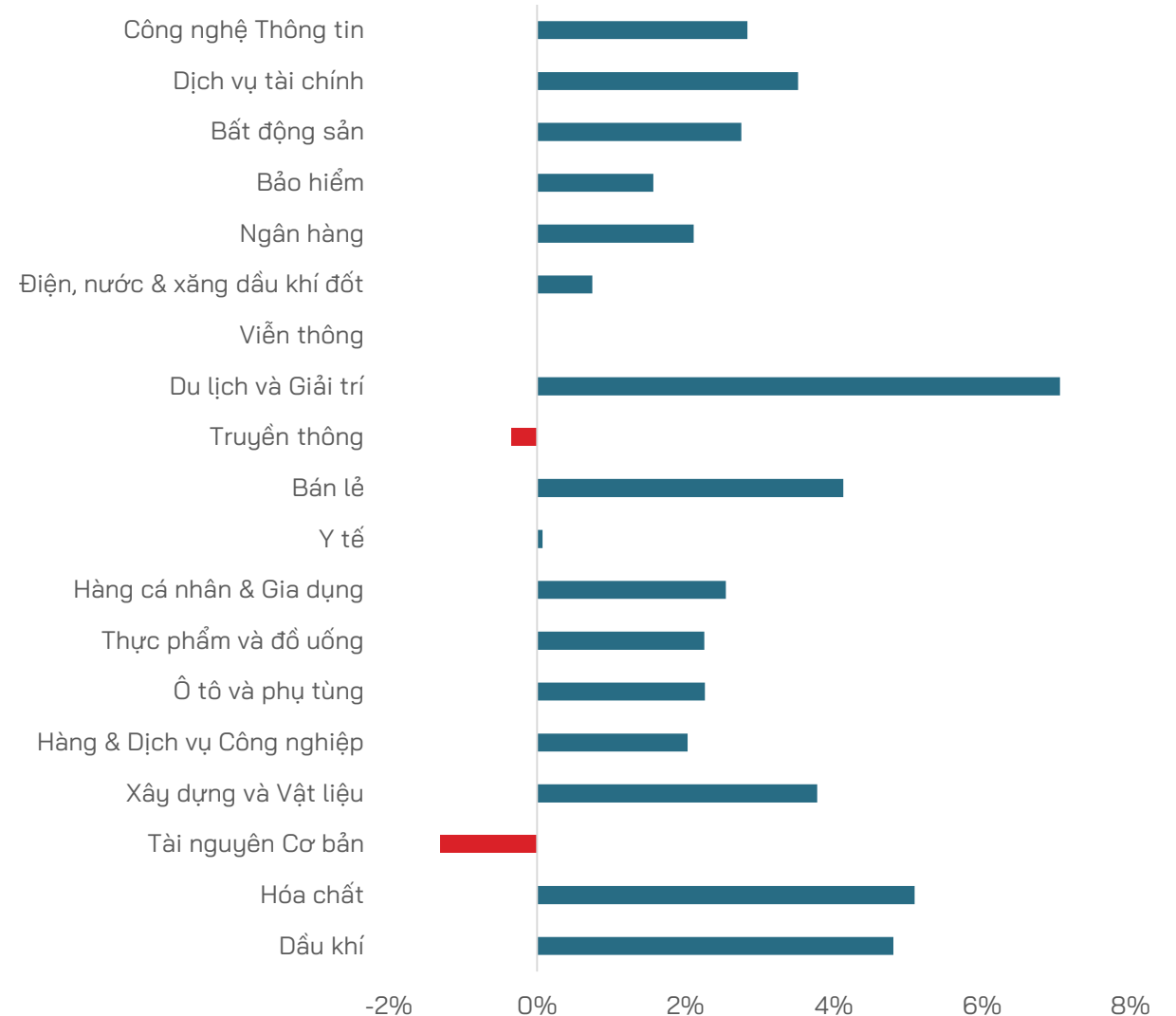
Chỉ số theo nhóm vốn hóa



Giá trị giao dịch theo nhóm vốn hóa

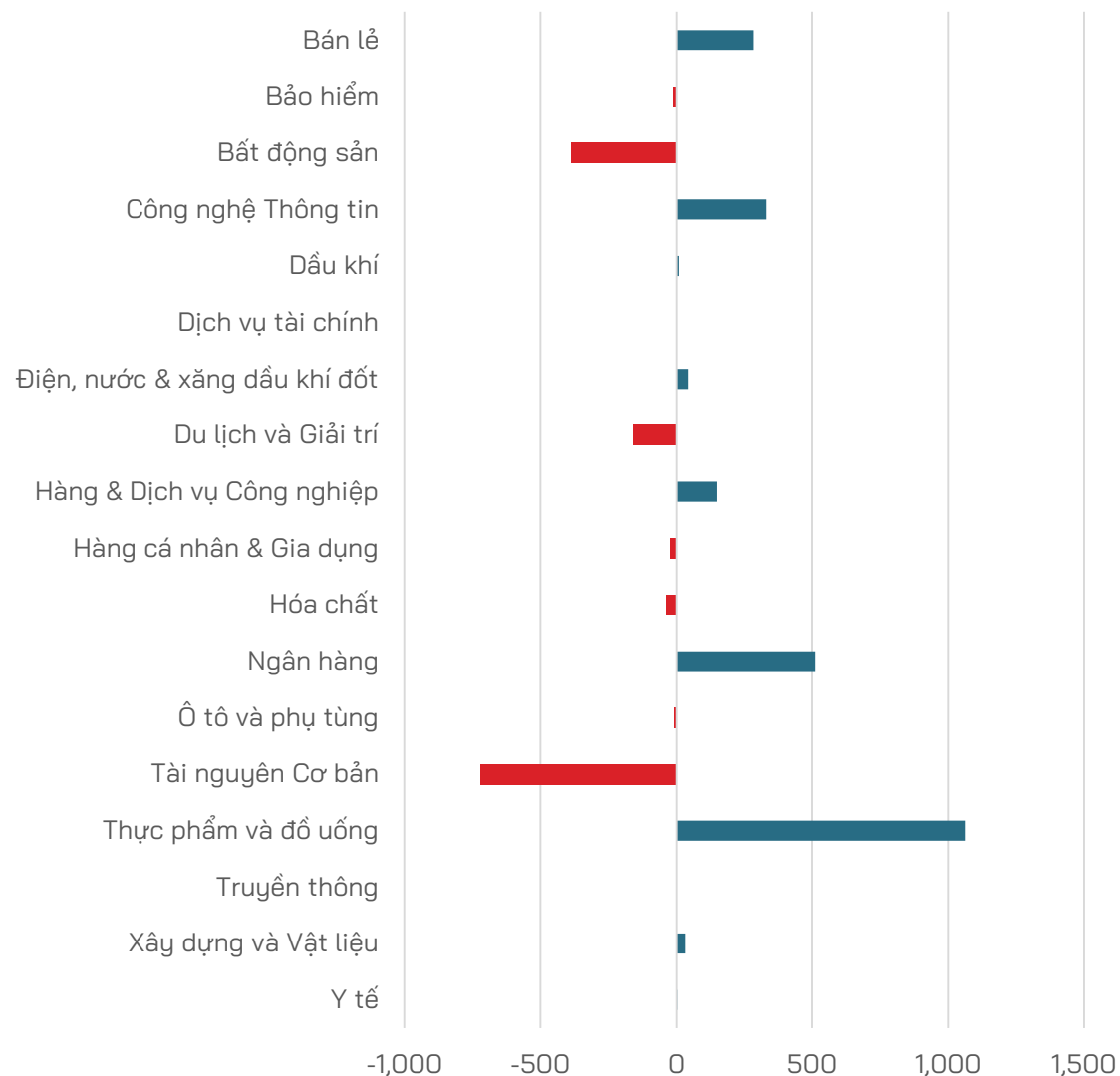


Biến động chỉ số ngành (% thay đổi)

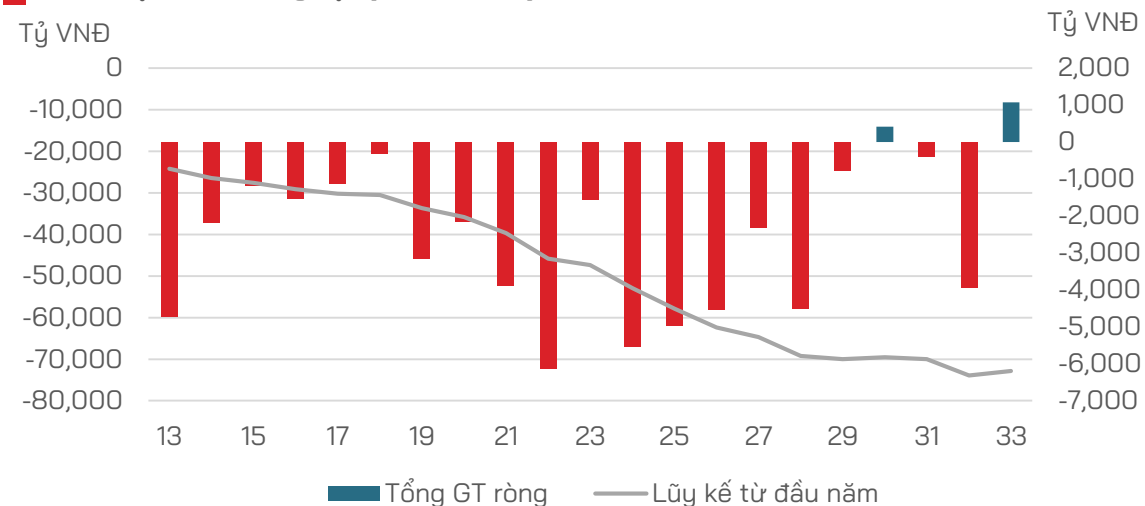


Khối Ngoại đã có 2 tuần mua ròng kể từ Quý 1/2024

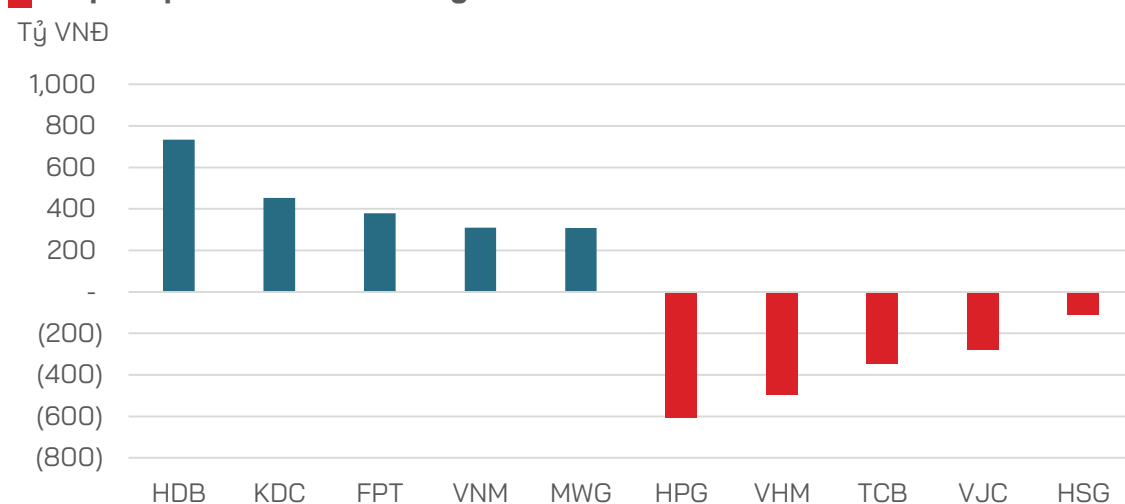
Giao dịch Khối ngoại theo ngành (tỷ VNĐ)



Giao dịch Khối ngoại (theo tuần)

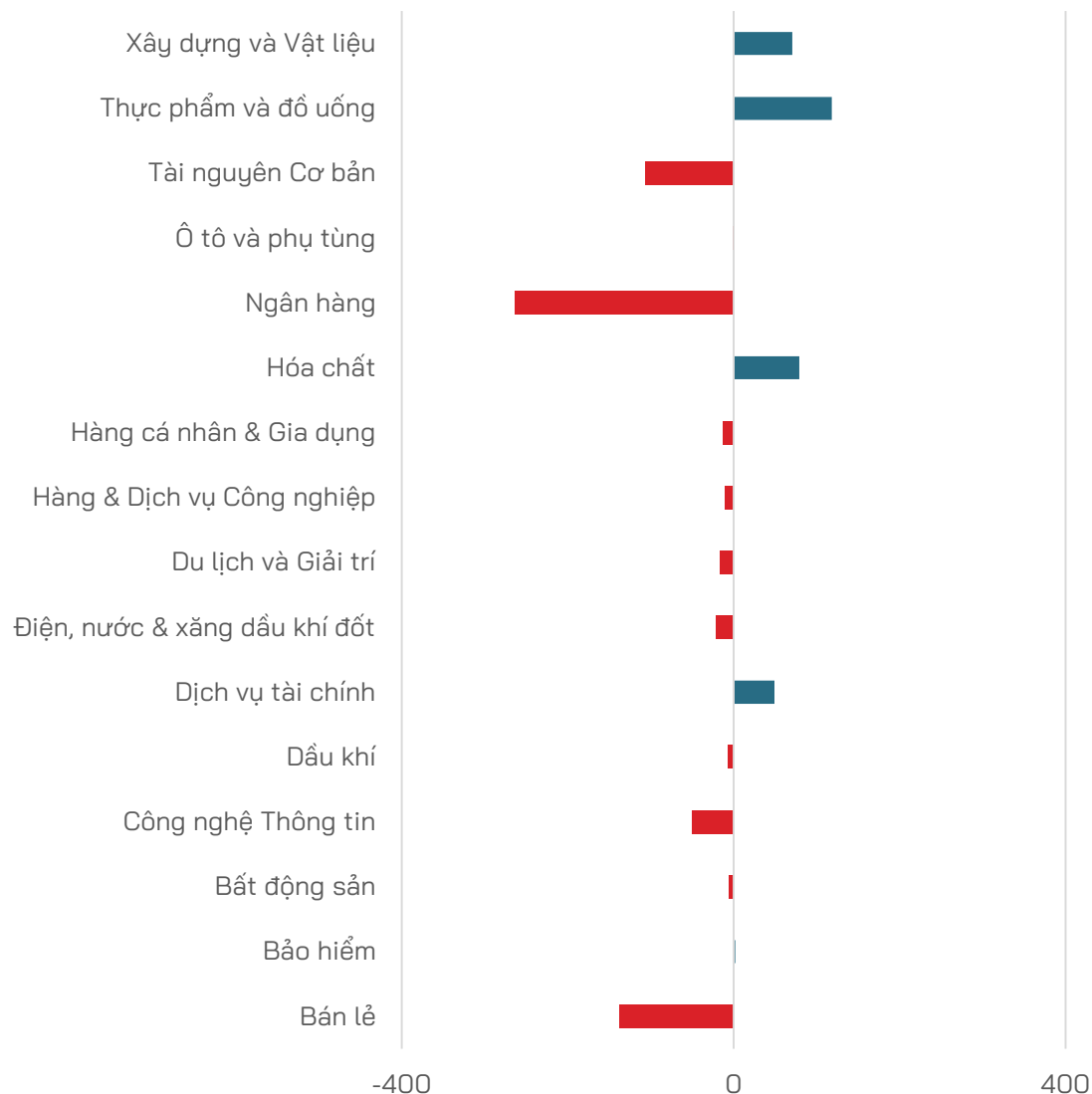


Top cổ phiếu mua bán ròng

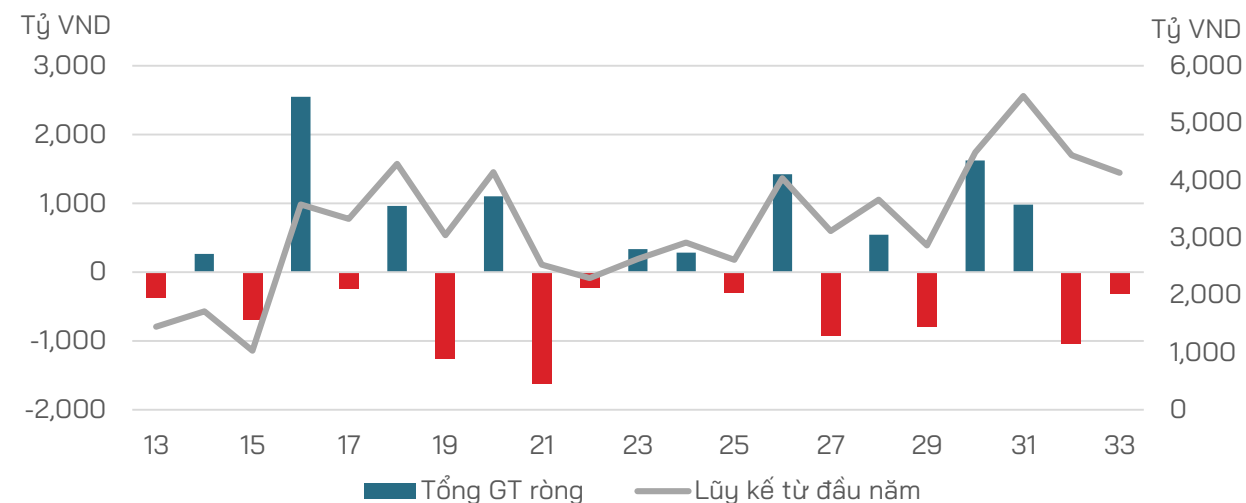


Nhóm NĐT Tự doanh tiếp tục bán ròng các cổ phiếu Ngân hàng

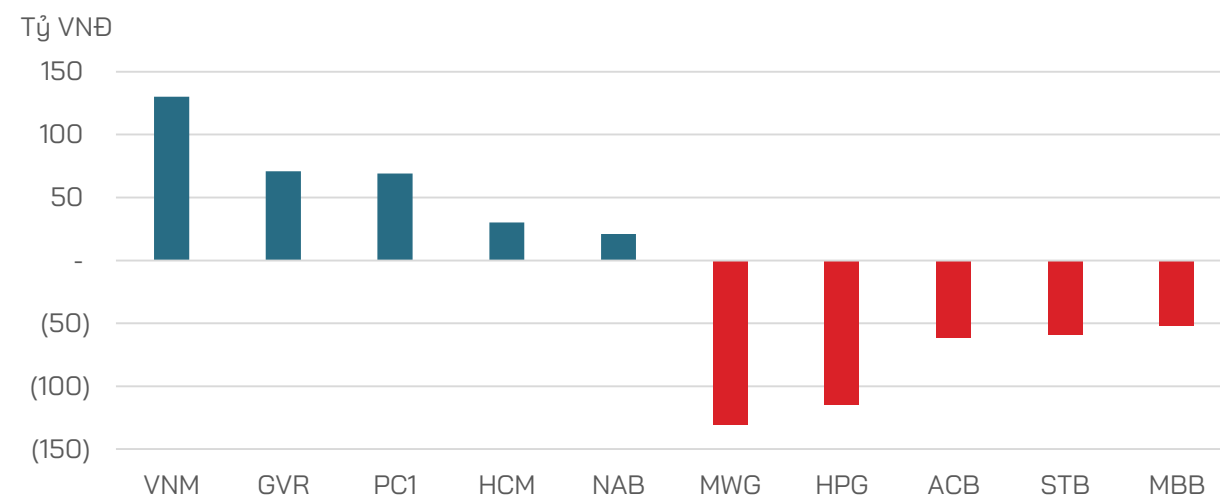
Giao dịch NĐT Tự doanh theo ngành (tỷ VNĐ)



Giao dịch Tự doanh (theo tuần)



Top cổ phiếu mua bán ròng



- **Phiên cuối tuần qua (16/08), VN-Index đã có sự tăng điểm mạnh mẽ và có phần bất ngờ đã đưa chỉ số trở lại vị trí cân bằng ngắn hạn.** VN-Index vừa vận phát huy được ngưỡng hỗ trợ của EMA200 đồng thời tiến sát vùng kháng cự của các đường EMA20 và 50. Hệ thống chỉ báo động lượng xu hướng cũng xác lập mức cân bằng mới, dù động lượng giảm giá vẫn đang chiếm ưu thế. Do đó, diễn biến VN-Index trong tuần tới được dự báo cân bằng.
- **Nhận định về thị trường:** Thị trường tiếp tục xác nhận sự phục hồi từ đường MA200 - phiên ngày thứ 2 (5/8), sau phiên này thị trường đã tăng 5.5% và tiến gần đến đường MA100. Hiệu suất của thị trường được hỗ trợ bởi khối ngoại mua ròng, tuy nhiên sự phục hồi ở mức trung bình khi so sánh với các thị trường quốc tế. Thị trường tăng mạnh ở phiên ngày thứ 6 với thanh khoản đột biến cũng là dấu hiệu tích cực. Tuy nhiên, chúng tôi đưa ra quan điểm trung tính về thị trường trong tuần này, với các nhà đầu tư đã "bắt đáy" thành công ở vùng MA200 tiếp tục có thể nắm giữ cổ phiếu (<30% danh mục, chúng tôi đã đưa ra khuyến nghị bán dần cổ phiếu khi chạm vùng kháng cự 1,250 vào báo cáo tuần trước) và tiếp tục theo dõi xu hướng tiếp theo của thị trường.



(*) EMA (Exponential Moving Average), đường trung bình động mũ, phản ánh sự biến động về giá và được tính theo cấp số nhân, giúp theo dõi, tạo tín hiệu giao dịch mua và bán dựa trên sự giao thoa và phân kỳ so với mức giá trung bình trong quá khứ

- **Lão tướng' phố Wall - Ed Yardeni:** Fed sẽ chỉ hạ lãi suất một lần trong năm nay
- **Lạm phát Mỹ tiếp tục hạ nhiệt về 2.9% trong tháng 7** và cũng thấp hơn dự báo
- **Giá sản xuất tại Mỹ** đã tăng ít hơn dự kiến trong tháng 7/2024 báo hiệu áp lực lạm phát suy yếu, qua đó củng cố hy vọng về một đợt cắt giảm lãi suất vào tháng tới
- **Theo Goldman, nếu báo cáo việc làm tháng 8/2024** dự kiến công bố vào ngày 6/9 cho kết quả tích cực, có thể hạ khả năng suy thoái của kinh tế Mỹ xuống còn 15%, mức đã duy trì trong gần một năm trước.
- **Hôm thứ Năm (15/8), Bộ Thương mại Trung Quốc** cho biết nước này sẽ hạn chế xuất khẩu antimon và các nguyên tố liên quan. Đây là động thái mới nhất của Trung Quốc nhằm hạn chế xuất khẩu các khoáng sản quan trọng mà nước này là nhà cung cấp chính
- **China Baowu Steel - hãng sản xuất thép lớn nhất thế giới:** Ngành thép toàn cầu sắp bước vào "mùa đông khắc nghiệt"
- **IEA** dự báo thặng dư dầu trong năm 2025
- **Giá ngô thế giới** vượt khỏi vùng giá thấp nhất trong vòng 4 năm trở lại đây
- **Nhà đầu tư Hàn Quốc** dồn tiền mua chứng khoán Mỹ, vung tay mua các cổ phiếu nóng sốt Nvidia, Tesla và Apple

- **Vượt mốc 100 tỷ bư kiện trong 8 tháng**, thị trường tiêu dùng Trung Quốc bùng nổ
- **Các chuyên gia kinh tế nhận định nền kinh tế Trung Quốc** vẫn chưa vượt qua được chuỗi suy giảm kéo dài suốt 5 quý qua...
- **Theo phần lớn các nhà kinh tế mà Reuters khảo sát**, Ngân hàng Trung ương châu Âu (ECB) dự kiến sẽ cắt giảm lãi suất tiền gửi thêm hai lần nữa trong năm nay, vào tháng 9 và tháng 12
- **Giới siêu giàu Trung Quốc đổ xô mua bất động sản cao cấp** bất chấp biến động thị trường
- **Giá cước vận tải biển thế giới đã giảm trên tất cả các tuyến**, mạnh nhất là trên tuyến Châu Á đi bờ tây nước Mỹ, tuyến Châu Âu (giảm khoảng 20-30%)
- **Trung Quốc** siết chặt quản lý các quỹ đầu tư ra nước ngoài
- **Làn sóng tháo chạy khỏi carry-trade yên Nhật** vẫn chưa chấm dứt
- **48 triệu ngôi nhà chưa xây:** Bóng ma đe dọa thị trường bất động sản Trung Quốc
- **CPI tháng 7 của Trung Quốc** đã tăng 0.5% so với cùng kỳ, lên mức cao nhất trong vòng 5 tháng qua và vượt mức dự báo của các chuyên gia kinh tế
- **GDP quý 2 Nhật Bản** tăng vượt xa dự báo, thúc đẩy khả năng tăng lãi suất

- **NHNN** vừa công bố Dự thảo Thông tư Quy định việc ngân hàng thương mại có cổ đông, cổ đông và người có liên quan sở hữu cổ phần vượt tỷ lệ quy định tại Luật Các tổ chức tín dụng sửa đổi 2024
- **Cuộc đua CASA** ngày càng gay gắt
- **Đà tăng lãi suất tiết kiệm chững lại**, nhiều ngân hàng quay đầu điều chỉnh giảm
- **Thủ tướng** yêu cầu nghiên cứu gói tín dụng 30,000 tỷ đồng cho nhà ở xã hội
- **NIM ngân hàng giữ đà tăng**: Trong bối cảnh mặt bằng lãi suất huy động đi lên và lãi suất cho vay phải giảm theo yêu cầu của Chính phủ, NHNN, biên lãi thuần (NIM) của các nhà băng vẫn được cải thiện
- **Tín dụng TP.HCM** đạt gần 3,700 nghìn tỷ đồng trong 7 tháng đầu năm, tăng 11.47% so với cùng kỳ
- **Đẩy mạnh xử lý, nợ xấu Ngân hàng vẫn khó giảm**: Mặc dù các ngân hàng đã nỗ lực xử lý nợ xấu, với kỳ vọng thu hồi được các khoản nợ lâu năm, song thị trường BĐS còn khó khăn đẩy nợ xấu tiếp tục tăng
- **Thông tin từ Bộ Xây dựng cho biết**, hiện nay có thêm 4 ngân hàng thương mại đăng ký tham gia gói tín dụng 120,000 tỷ đồng gồm: TPBank, VPBank, MBBank và Techcombank
- **Giá bán chưa cải thiện và chi phí vận chuyển tăng mạnh** từ cuối tháng 4/2024 tới nay khiến lợi nhuận của nhóm doanh nghiệp xuất khẩu cá tra tiếp tục suy giảm trong nửa đầu năm 2024

- **Bên cạnh những doanh nghiệp khó khăn phải bán tài sản** để có tiền xoay sở, thì không ít đại gia địa ốc đang tung tiền đầu tư mua đất, mua dự án, kéo theo cuộc đua mua bán và sáp nhập (M&A) trên thị trường bất động sản được dự báo tăng nhiệt vào cuối năm.
- **Tăng thuế tiêu thụ đặc biệt ngành đồ uống** cần lộ trình giảm và giãn
- **Đủ điều kiện đóng điện dự án đường dây 500 kV** mạch 3 cung đoạn NMNĐ Nam Định 1 – Phố Nối
- **Thường trực Chính phủ** thống nhất giảm 50% lệ phí trước bạ đối với ô tô sản xuất, lắp ráp trong nước, thực hiện trong 3 tháng
- **TP.HCM** xin ý kiến Thủ tướng về dự thảo bảng giá đất mới
- **Dòng vốn FDI Trung Quốc** vẫn đang tiếp tục đổ vào Việt Nam
- **Lãi suất tiết kiệm mới nhất tháng 8**: Một ngân hàng trả lãi hơn 9%/năm
- **Xuất khẩu cá tra**: Lợi nhuận tiếp tục suy giảm bất chấp doanh thu tăng trưởng
- **Dự báo tăng trưởng xuất khẩu** cuối năm chững lại do nhu cầu tiêu dùng tại Mỹ suy giảm
- **Siêu cảng quốc tế Cần Giờ** đang đứng trước thời cơ lịch sử để hoàn tất những thủ tục pháp lý quan trọng nhất
- **Kết quả đợt review tháng 8 của chỉ số MSCI Frontier Market Index** có 2 cái tên từ Việt Nam: NAB, BWE


- **BSR:** Thông qua trả cổ tức năm 2023 bằng tiền mặt với tỷ lệ 7%. Chuẩn bị chốt danh sách cổ đông thực hiện chuyển sàn HoSE, có thể lọt rổ VN30
- **PPC:** Đơn vị kiểm toán nghi ngờ khả năng hoạt động liên tục của Nhiệt điện Phả Lại
- **DIG:** Công ty chứng khoán đã bán giải chấp hơn 5,3 triệu cổ phiếu DIG thuộc sở hữu của cổ Chủ tịch Nguyễn Thiện Tuấn trong phiên 12/8, giảm sở hữu về 41.51 triệu cổ phiếu (tỷ lệ 6,8% vốn điều lệ)
- **Agribank** vừa công bố kết quả phát hành trái phiếu ra công chúng năm 2024. Theo đó, ngân hàng này đã phát hành thành công 100.000 trái phiếu ra công chúng với tổng giá trị 10.000 tỷ đồng
- **HUT:** Mitsui trở thành cổ đông chiến lược sau khi tuyên bố đầu tư 560 triệu USD vào chuỗi dự án điện khí Lô B - Ô Môn
- **VHM:** Vinhomes xin ý kiến cổ đông mua lại 370 triệu cổ phiếu, giảm 3.700 tỷ đồng vốn điều lệ, vốn hóa đã tăng 15.200 tỷ từ khi công bố kế hoạch
- **FPT:** Tính riêng tháng 7/2024, LNTT đạt 875 tỷ đồng, tăng trưởng 20% so với cùng kỳ năm trước, lãi ròng tăng mạnh 25% so với cùng kỳ năm trước lên 613 tỷ đồng
- **CTR (Viettel Construction):** 7 tháng đầu năm, ước đạt hơn 6,777 tỷ đồng doanh thu và 363.3 tỷ đồng lợi nhuận trước thuế, lần lượt tăng 11% và 4% so với cùng kỳ 2023

- **BCM:** Huy động thêm 200 tỷ đồng trái phiếu kỳ hạn 3 năm
- **POW:** Đạt 2.064 tỷ đồng doanh thu bán điện tháng 7, giảm hơn 10%
- **LDG:** Toà án nhân dân Cấp cao TP.HCM huỷ quyết định mở thủ tục phá sản đối với Đầu tư LDG (LDG)
- **PDR:** "Công ty mới được giao thêm đất dự án Bắc Hà Thanh, chứng tỏ PDR không có vi phạm đất đai trên 63 tỉnh, thành" – Chủ tịch PDR
- **TMT Motors** lỗ sau thuế 100 tỷ đồng, mức lỗ lớn nhất lịch sử sau khi bán xe điện Wuling Mini của Trung Quốc
- **PPC:** Tiếp tục lãi thêm 251,23 tỷ đồng trong nửa đầu năm 2024 nhưng vẫn bị kiểm toán nghi ngờ về khả năng hoạt động liên tục.
- **HBC:** Bị huỷ niêm yết bắt buộc trên sàn HOSE, đồng thời cổ phiếu giảm 35.2%, Xây dựng Hòa Bình đang thực hiện chuyển giao dịch cổ phiếu sang sàn UPCoM
- **HSG:** Tăng tồn kho bằng nợ vay trong bối cảnh kỳ vọng thị trường khởi sắc, hoa Sen đang chịu áp lực ngược khi giá thép liên tục giảm và duy trì mặt bằng thấp trong 3 năm trở lại đây
- **HAG:** con gái của ông Đoàn Nguyên Đức đăng ký mua 2 triệu cổ phiếu HAG từ ngày 20/8 đến 18/9, bằng phương thức khớp lệnh trên sàn
- **TCH** đạt 90% tiến độ có thể bàn giao tại dự án 65 ha ngay trong quý 4/2024
- **APG:** Tổng giám đốc đăng ký bán 673,010 cổ phiếu

CÔNG TY CỔ PHẦN CHỨNG KHOÁN HD (HDS)

 www.hdbs.vn


TRỤ SỞ CHÍNH

 23A-B Nguyễn Đình Chiểu, Phường Đakao, Quận 1, TP. Hồ Chí Minh

 +84 287 3076966

 +84 286 2838666


CHI NHÁNH HÀ NỘI


 Tầng 5, 32 Trần Hưng Đạo, Phường Phan Chu Trinh, Quận Hoàn Kiếm, TP. Hà Nội

 +84 243 359 8866

 +84 243 351 8866

PHÒNG NGHIÊN CỨU VÀ PHÂN TÍCH

 hdbs.vn/trung-tam-phan-tich

 research@hdbs.vn

TUYÊN BỐ MIỄN TRỪ TRÁCH NHIỆM

Các thông tin về thị trường được cung cấp trên đây do Bộ phận Nghiên cứu và Phân tích thu thập từ các nguồn được coi là đáng tin cậy, tuy nhiên HDS không đảm bảo sự chính xác và đầy đủ của các nguồn thông tin này. Các nhận định trong bản báo cáo này được đưa ra dựa trên cơ sở phân tích chi tiết và cẩn thận, theo đánh giá chủ quan của chúng tôi, là hợp lý trong thời điểm đưa ra báo cáo.

Việc cung cấp các thông tin này chỉ phục vụ mục đích tham khảo, HDS không chịu bất kỳ trách nhiệm nào về bất kỳ tổn thất nào gây ra do việc sử dụng thông tin trên đây vào hoạt động kinh doanh. Các thông tin trên đây hoàn toàn có thể thay đổi theo diễn biến của thị trường và HDS không có trách nhiệm phải thông báo về những sự thay đổi này.

Bản tin này là sản phẩm và tài sản của HDS. Mọi hành vi sao chép sửa đổi, in ấn mà không có sự đồng ý của HDS đều là trái luật.