

# BÁO CÁO THỊ TRƯỜNG

**TUẦN 32.2024**  
**(05 - 09/08/2024)**













- ❖ **VN-Index đóng cửa tuần giao dịch thứ 31.2024 tại mốc 1,236.6 điểm, giảm nhẹ -5.51 điểm tương đương -0.44% so với tuần trước.** Số phiên tăng nhiều hơn phiên giảm (3 phiên tăng/ 2 phiên giảm) nhưng thị trường vẫn đóng cửa tuần với giá trị thấp hơn, đặc biệt sau cú điều chỉnh mạnh vào chiều phiên 1/8 (giảm -1.96%), là phiên giảm sâu nhất kể từ tháng 6.
- ❖ **Giá trị giao dịch của VN-Index đi ngang so với tuần 31.2024 khi chỉ đạt 16,070.3 tỷ đồng, giảm -0.2% so với tuần trước** và giảm -12.2 so với trung bình 5 tuần gần nhất. Tuy nhiên, nếu chỉ tính thanh khoản của 4 phiên (ngoại trừ phiên giảm mạnh ngày 1/8) thì giá trị giao dịch trung bình ở mức rất thấp khi chỉ đạt 14,747 tỷ đồng.
- ❖ **Xu hướng dòng tiền tăng tỷ trọng ở nhóm Thực phẩm, Công nghệ Thông tin** và giảm ở Ngân hàng, Bán lẻ và Hóa chất.
- ❖ **Cả hai nhóm vốn hóa vừa (VNMID) và nhỏ (VNSML) đều có xu hướng giảm điểm đồng thuận theo thị trường**, VNMID (giảm-2.45%), VNSML (giảm-2.65%). Chỉ có duy nhất nhóm vốn hóa lớn (VN30) giảm ít hơn so với thị trường (-0.06%).
- ❖ **Độ rộng của thị trường ở mức tiêu cực trong tuần qua khi có 276 mã giảm trên 98 mã tăng**, tuy nhiên nhóm VN30 lại khá trung tính khi nhóm VN30 có 14 mã tăng/ 16 mã giảm.
- ❖ **Nhóm Nhà đầu tư tổ chức trong nước mua ròng 947.8 tỷ đồng.** Trong khi, Nhóm nhà đầu tư Cá nhân quay đầu bán ròng 547.9 tỷ đồng, đây là tuần bán ròng thứ 2 liên tiếp và Nhóm nhà đầu tư Nước ngoài bán ròng 399.9 tỷ đồng.
- ❖ **Nhận định:** Kịch bản tiêu cực tiếp tục xảy đến khi thị trường liên tục phá vỡ ngưỡng hỗ trợ quan trọng (1,220 điểm) cùng với thanh khoản giảm mạnh và không có lực mua chủ động, có thể khiến thị trường tiếp tục rơi vào kịch bản xấu trong tuần tiếp theo, nhất là khi thị trường đang trong giai đoạn "vùng trũng" thông tin sau Mùa công bố Báo cáo tài chính Quý 2. Chúng tôi duy trì quan điểm thận trọng về thị trường, mốc MA200 trong giai đoạn này sẽ đóng vai trò vững chắc cho giá của cổ phiếu đối với nhà đầu tư lướt sóng hoặc tìm cơ hội khi thị trường rơi vào kịch bản xấu (VN-Index về vùng hỗ trợ 1,150-1,180 điểm).
- ❖ **Các yếu tố tác động đến thị trường tuần này:** (1) Lo ngại kinh tế Mỹ suy thoái nếu Fed đã chậm trễ trong việc hỗ trợ nền kinh tế, (2) Căng thẳng Trung Đông gia tăng và (3) Nhà đầu tư thực hiện chiến lược giao dịch chênh lệch lãi suất (carry trade) bằng đồng Yen sau khi BoJ tăng lãi suất tác động đến thị trường chứng khoán toàn cầu.

# Diễn biến chỉ số chứng khoán thế giới

Index	Chỉ số	% 1 Tuần	% 1 Tháng	% YTD	% 1 Năm
<b>Chỉ số thị trường thế giới</b>					
Dow Jones	39,737.3	-2.0%	0.9%	5.4%	13.3%
S&P 500	5,346.6	-2.1%	-4.0%	12.1%	19.4%
Nasdaq	16,776.2	-3.4%	-8.6%	11.8%	20.8%
Europe	4,636.8	-3.7%	-6.9%	2.6%	7.0%
Japanese	34,087.5	-11.3%	-16.6%	2.0%	6.0%
Korea	2,528.3	-8.6%	-11.6%	-4.8%	-2.8%
China	2,900.7	0.4%	-1.6%	-2.4%	-11.7%
HongKong	16,841.0	-2.3%	-5.3%	-1.2%	-13.8%
Taiwan	21,638.1	-2.4%	-8.1%	20.7%	28.5%
India	24,717.7	-0.5%	1.6%	13.7%	26.7%
Indonesia	7,159.6	-1.8%	-1.3%	-1.6%	4.4%
Thailand	1,313.1	0.5%	0.1%	-7.3%	-14.2%
VietNam	1,236.6	-0.4%	-2.6%	9.4%	1.3%
<b>Hàng hóa</b>					
Brent Oil	77.2	-3.2%	-10.8%	0.2%	-10.5%
WTI Oil	73.9	-2.6%	-11.2%	3.1%	-10.8%
Gold	2,488.8	3.6%	3.7%	20.1%	25.9%
<b>Yield Trái phiếu Chính phủ Mỹ</b>					
U.S 1Y	4.4	-8.6%	-12.1%	-7.7%	-17.7%
U.S 10Y	3.8	-9.6%	-11.9%	-2.5%	-6.7%

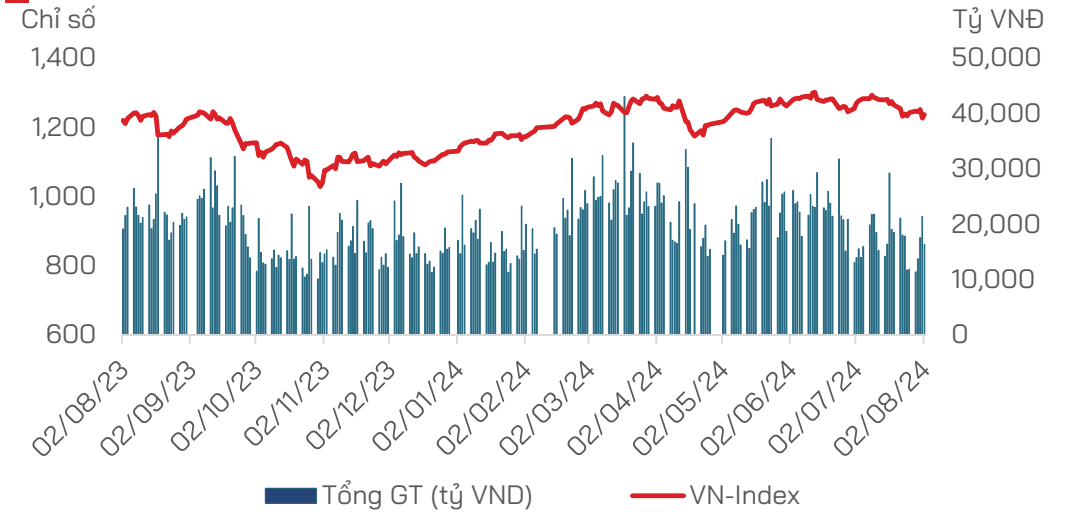
(\* Dữ liệu được cập nhật vào ngày 05/08/2024

Lịch sự kiện công bố thông tin tuần 32.2024			Quan trọng
Thứ Hai 05/08		Mỹ: Chỉ số PMI tháng 7	★ ★ ★
		Trung Quốc: Chỉ số PMI tháng 7	★ ★
Thứ Ba 06/08		Châu Âu: Doanh Số Bán Lẻ Tháng 6	★
		Mỹ: Chỉ số PMI tháng 7	★
Thứ Tư 07/08		Mỹ: Dự Trữ Dầu Thô	★
		Trung Quốc: Cán Cân Mậu Dịch Tháng 7	★
Thứ Năm 08/08		Mỹ: Dữ liệu yêu cầu thất nghiệp lần đầu	★
		Nhật Bản: Trữ Lượng Tiền M2, Cung tiền M3	★
Thứ Sáu 09/08		Trung Quốc: CPI Tháng 7	★ ★
		Việt Nam: Xuất Nhập Khẩu Tháng 7	★ ★

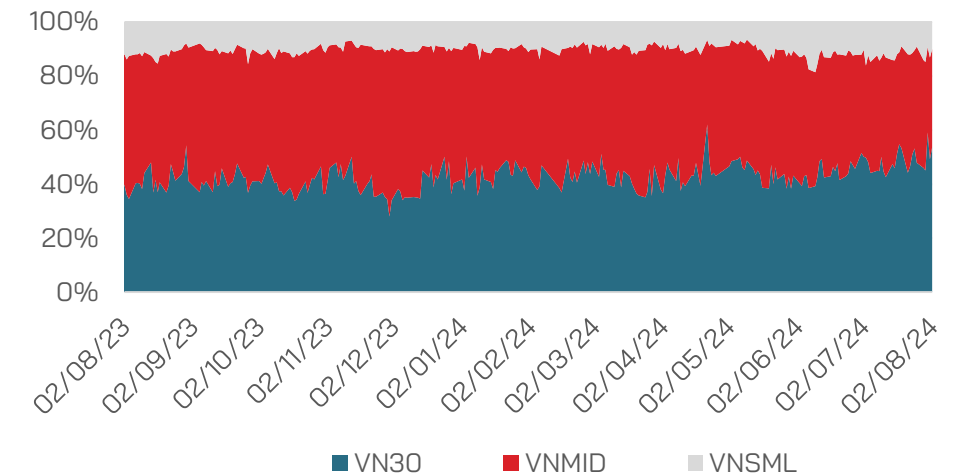
Nguồn: HDS tổng hợp

- **VN-Index đóng cửa tuần giao dịch thứ 31.2024** tại mốc 1,236.6 điểm, giảm nhẹ -5.51 điểm tương đương -0.44% so với tuần trước.
- **Số phiên tăng nhiều hơn phiên giảm (3 phiên tăng/ 2 phiên giảm)** nhưng thị trường vẫn đóng cửa tuần với giá trị thấp hơn, đặc biệt sau cú điều chỉnh mạnh vào chiều phiên 1/8 (giảm -1.96%). Phiên 1/8 cũng là phiên giảm sâu nhất kể từ tháng 6 với tiêu điểm là nhóm cá nhân bán ròng mạnh các cổ phiếu Ngân hàng.
- **Giá trị giao dịch của VN-Index đi ngang so với tuần 31.2024** khi chỉ đạt 16,070.3 tỷ đồng, giảm -0.2% so với tuần trước và giảm -12.2 so với trung bình 5 tuần gần nhất. Tuy nhiên, nếu chỉ tính thanh khoản của 4 phiên (ngoại trừ phiên giảm mạnh ngày 1/8) thì giá trị giao dịch trung bình ở mức rất thấp khi chỉ đạt 14,747 tỷ đồng.
- **Tổng giá trị giao dịch khớp lệnh bình quân phiên của cả 3 sàn** ở mức 16,850 tỷ đồng, tăng +4.6% so với tuần trước nhưng thấp hơn 7.6% so với trung bình 5 tuần gần nhất.
- **Xu hướng dòng tiền theo nhóm ngành:** tỷ trọng dòng tiền tăng ở nhóm Thực phẩm, Công nghệ Thông tin và giảm ở Ngân hàng, Bán lẻ và Hóa chất.
- **Sức mạnh dòng tiền:** theo khung tuần, nhóm vốn hóa lớn (VN30) và vốn hóa nhỏ (VNSML) thu hút dòng tiền trở lại từ 48.1% và 11.3% lên mức 51.2% và 12.0%. Ngược lại, nhóm vốn hóa vừa (VNMID) giảm mạnh tỷ trọng từ 40.7% xuống còn 36.8%.
- **Về chỉ số:** hai nhóm vốn hóa vừa và nhỏ đều có xu hướng giảm điểm đồng thuận theo thị trường, VNMID (giảm-2.45%), VNSML (giảm-2.65%). Chỉ có duy nhất nhóm VN30 giảm ít hơn so với thị trường (-0.06%).

## Thanh khoản sàn HOSE



## Tỷ trọng các nhóm vốn hóa

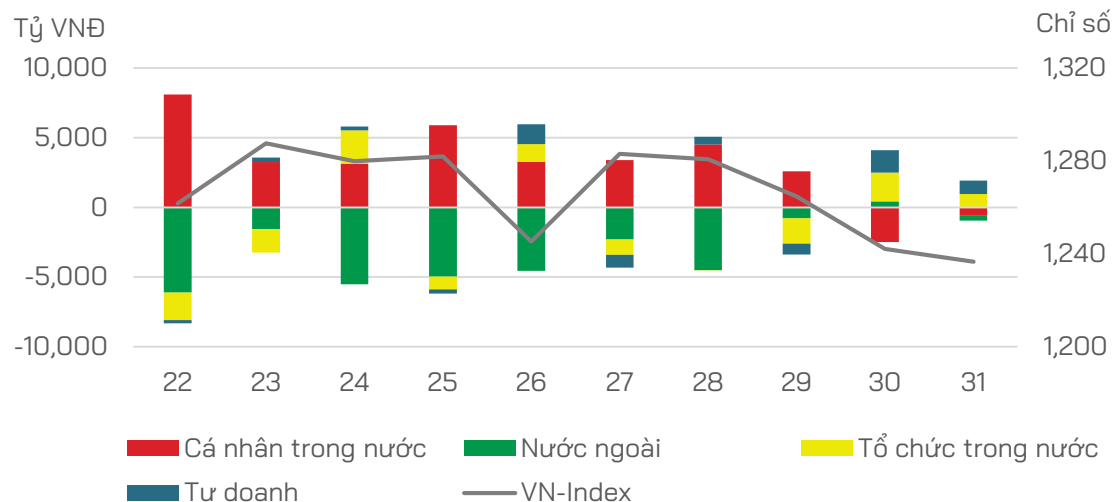


- **Độ rộng của thị trường ở mức tiêu cực trong tuần qua khi có 276 mã giảm trên 98 mã tăng**, tuy nhiên nhóm VN30 lại khá trung tính khi nhóm VN30 có 14 mã tăng/ 16 mã giảm. Trong đó, có các cổ phiếu có hiệu suất vượt trội như VNM và các Cổ phiếu Ngân hàng như HDB, TCB, BID. Ngược lại, nhóm cổ phiếu nhóm VIN lại có hiệu suất khá tệ: VRE (-7%) và VHM (-5%).
- **Nhóm nhà đầu tư Cá nhân quay đầu bán ròng 547.9 tỷ đồng**, đây là tuần bán ròng thứ 2 liên tiếp. Trong đó, nhóm cá nhân bán ròng mạnh nhóm cổ phiếu Ngân hàng và Thực phẩm & đồ uống. Top bán ròng gồm các cổ phiếu: VNM, MWG, VCB, MSN, PNJ.
- **Nhóm nhà đầu tư Nước ngoài bán ròng 399.9 tỷ đồng**. Bán ròng mạnh gồm các cổ phiếu nhóm Bất động sản, top bán ròng khờp lệnh gồm các cổ phiếu: CTG, VHM, PDR, SSI, VIX.
- **Nhóm Nhà đầu tư tổ chức trong nước mua ròng 947.8 tỷ đồng**, Top mua ròng là nhóm Công nghệ Thông tin và Top cổ phiếu mua ròng gồm: FPT, HAH, VGC, HPG, BCM.
- **Nhóm Tự Doanh mua ròng 982.9 tỷ đồng**, mua ròng mạnh các cổ phiếu nhóm Ngân hàng và Bất động sản với Top mua ròng gồm: PNJ, TCB, MBB, SBT, HVN.
- **Các quỹ ETF bán ròng 71 tỷ đồng**, trong đó chủ yếu từ các quỹ ETF ngoại. Cụ thể, quỹ Fubon FTSE Vietnam ETF rút ròng -194.3 tỷ đồng trong khi quỹ KIM ACE VietNam VN30 ETF lại mua ròng 78 tỷ đồng. Các quỹ trong nước lại vòng ròng 41 tỷ đồng với sự đóng góp chủ yếu đến từ quỹ Kim Growth VN30 ETF (26 tỷ đồng) và quỹ VFM VN30 ETF (20 tỷ đồng).

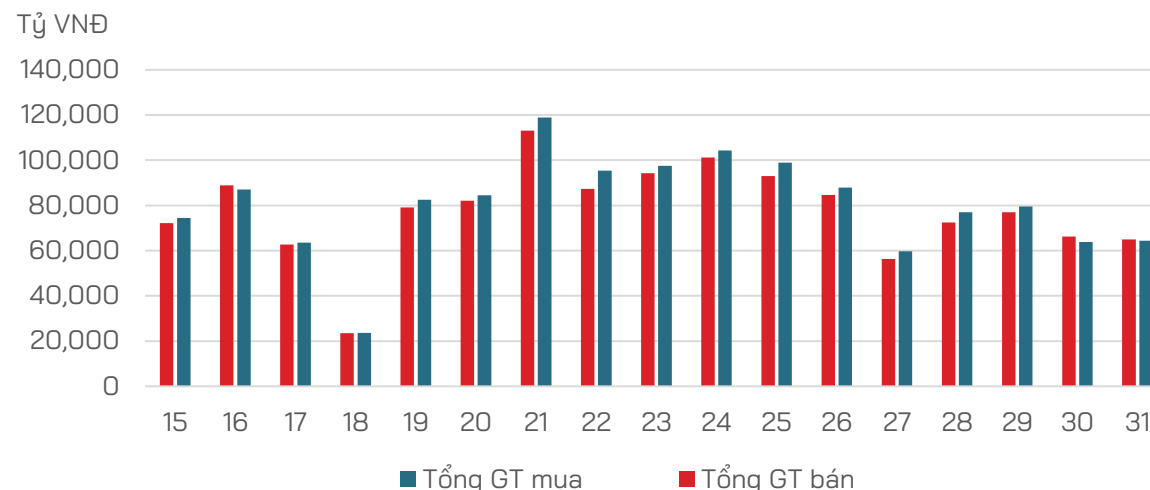
STT	Mã	Giá đóng cửa (D)	% thay đổi giá 1 tuần	P/E cơ bản
1	VNM	71,500	8.70%	15.4
2	HDB	26,100	4.00%	6.3
3	TCB	23,500	3.30%	7.7
4	BID	47,750	3.20%	11.9
5	MWG	62,900	3.10%	41.8
6	SSB	22,600	3.00%	12
7	GAS	78,900	2.20%	16.6
8	VPB	18,750	1.90%	12.3
9	POW	13,800	1.80%	29.6
10	VCB	88,700	1.60%	14.9
11	VIB	21,100	1.00%	6.9
12	VIC	42,000	1.00%	43.9
13	BVH	43,500	0.70%	17.9
14	SAB	55,100	0.20%	16.7
15	TPB	17,750	-0.60%	8.2
16	ACB	23,950	-0.60%	6.5
17	PLX	47,500	-0.60%	16.5
18	HPG	27,250	-0.70%	15.6
19	CTG	31,550	-1.60%	8.3
20	MBB	23,800	-2.10%	5.8
21	SHB	10,850	-2.30%	4.9
22	GVR	32,350	-2.30%	46
23	STB	28,400	-2.40%	6.5
24	MSN	72,200	-2.40%	147.9
25	SSI	31,250	-2.70%	16.5
26	VJC	104,800	-2.80%	41.3
27	FPT	123,200	-3.80%	25.2
28	VHM	36,000	-4.60%	6.8
29	BCM	68,800	-5.10%	25.7
30	VRE	17,950	-7.00%	9.1

# Nhóm NĐT Cá nhân bất ngờ bán ròng mạnh nhóm Ngân hàng

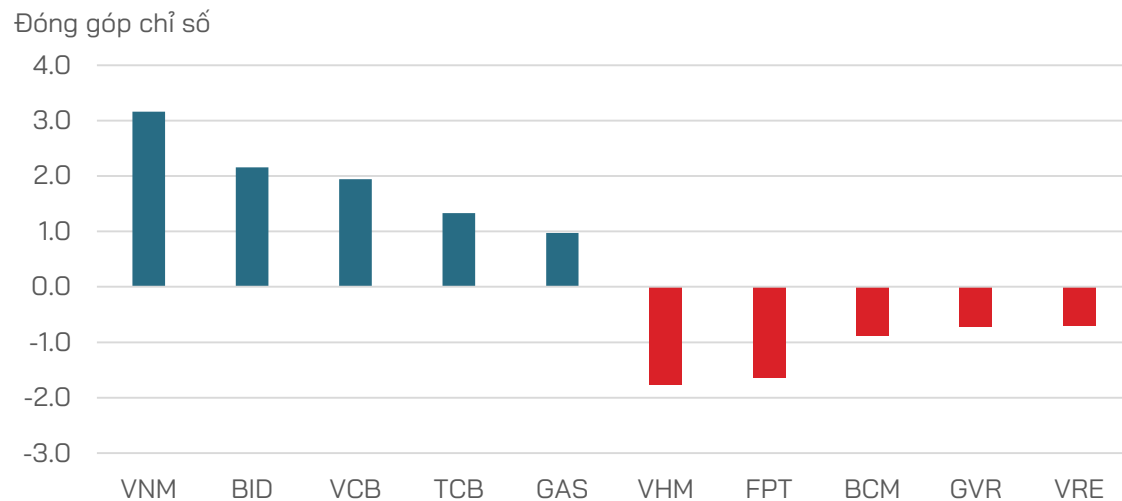
## Phân loại Nhà đầu tư



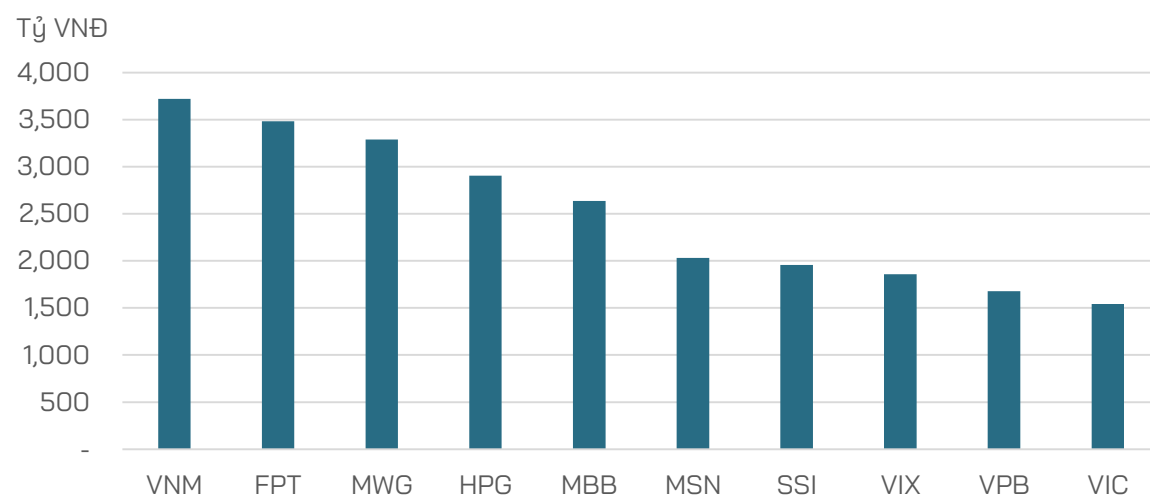
## Tổng giá trị mua bán NĐT Cá nhân trên HOSE



## Top Cổ phiếu ảnh hưởng đến chỉ số VN-Index

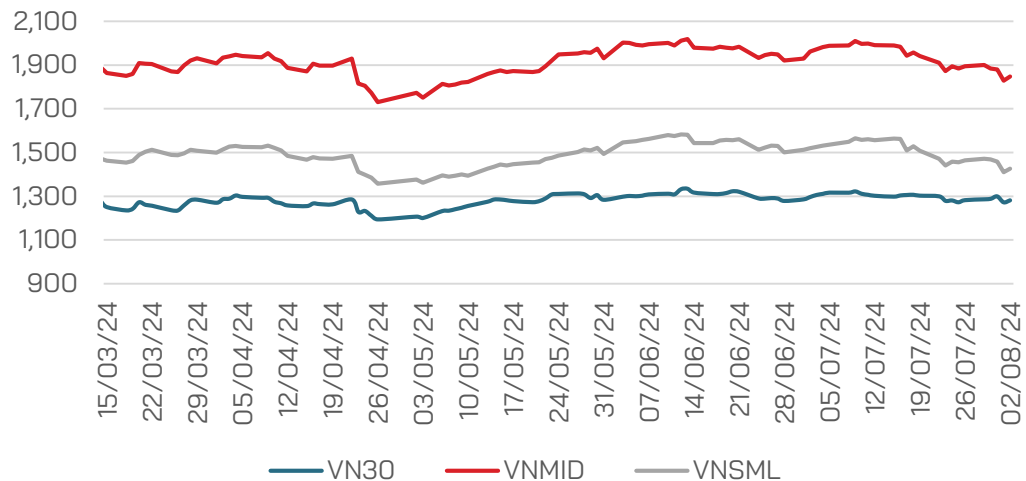


## Top 10 cổ phiếu có GTGD lớn nhất

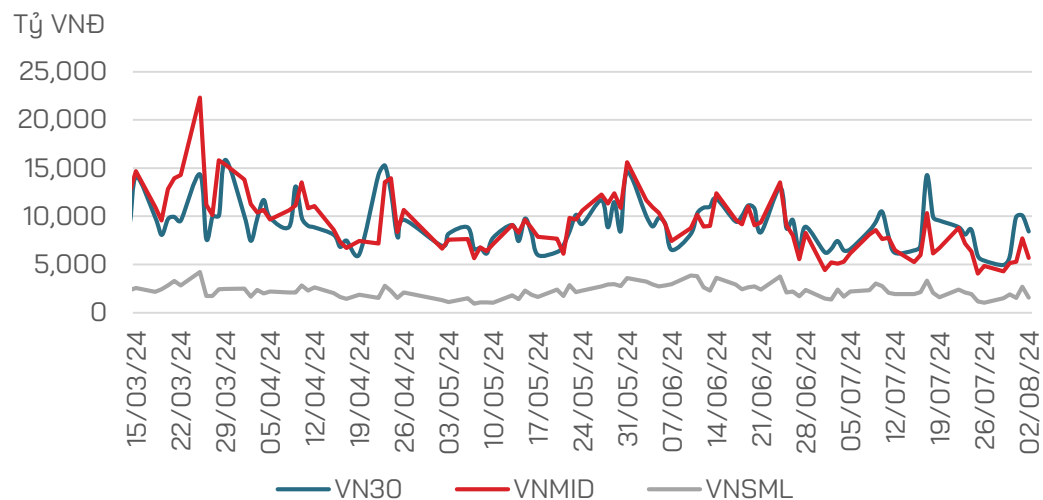


# Nhóm VN30 có hiệu suất tốt hơn thị trường

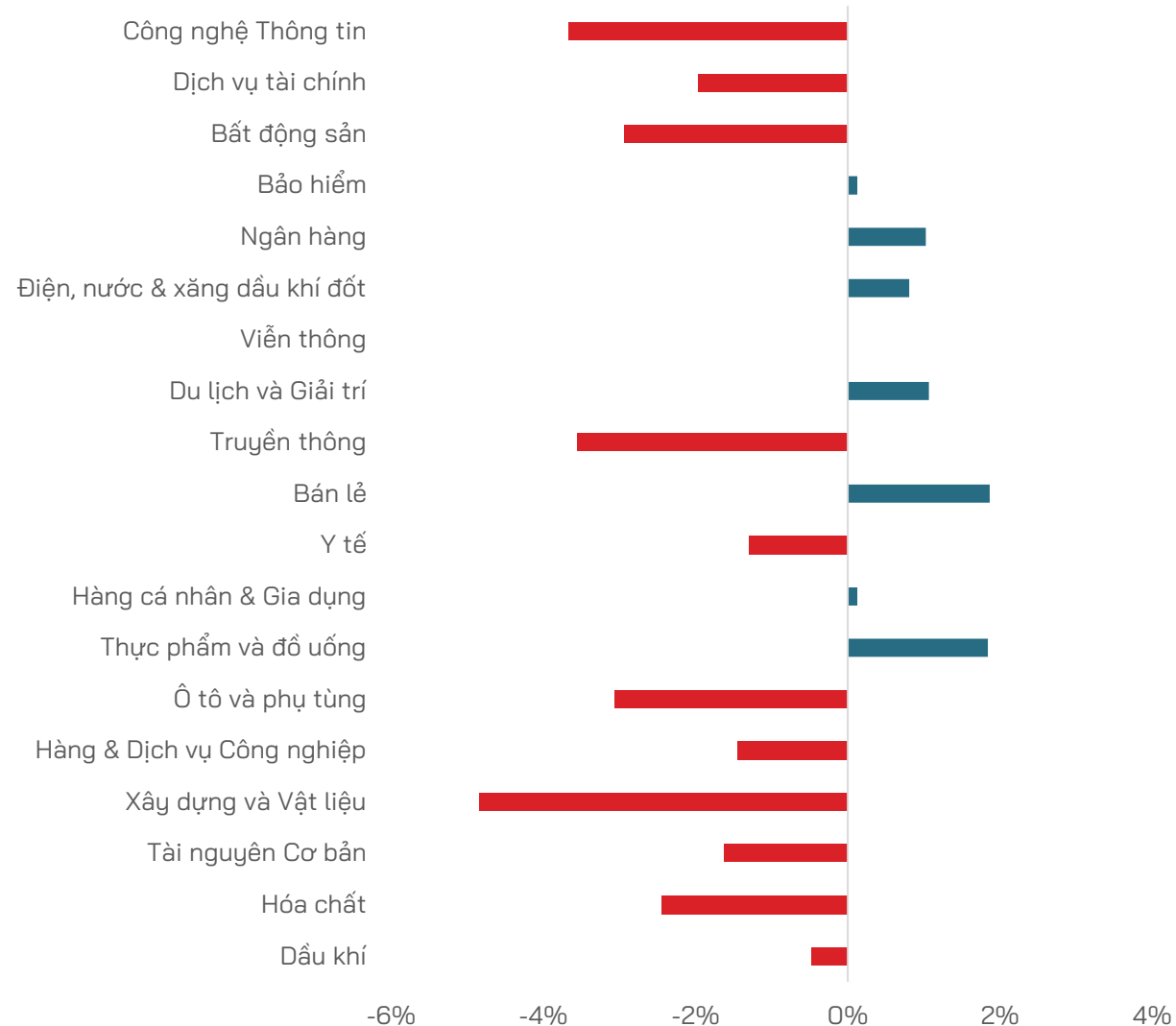
## Chỉ số theo nhóm vốn hóa



## Giá trị giao dịch theo nhóm vốn hóa

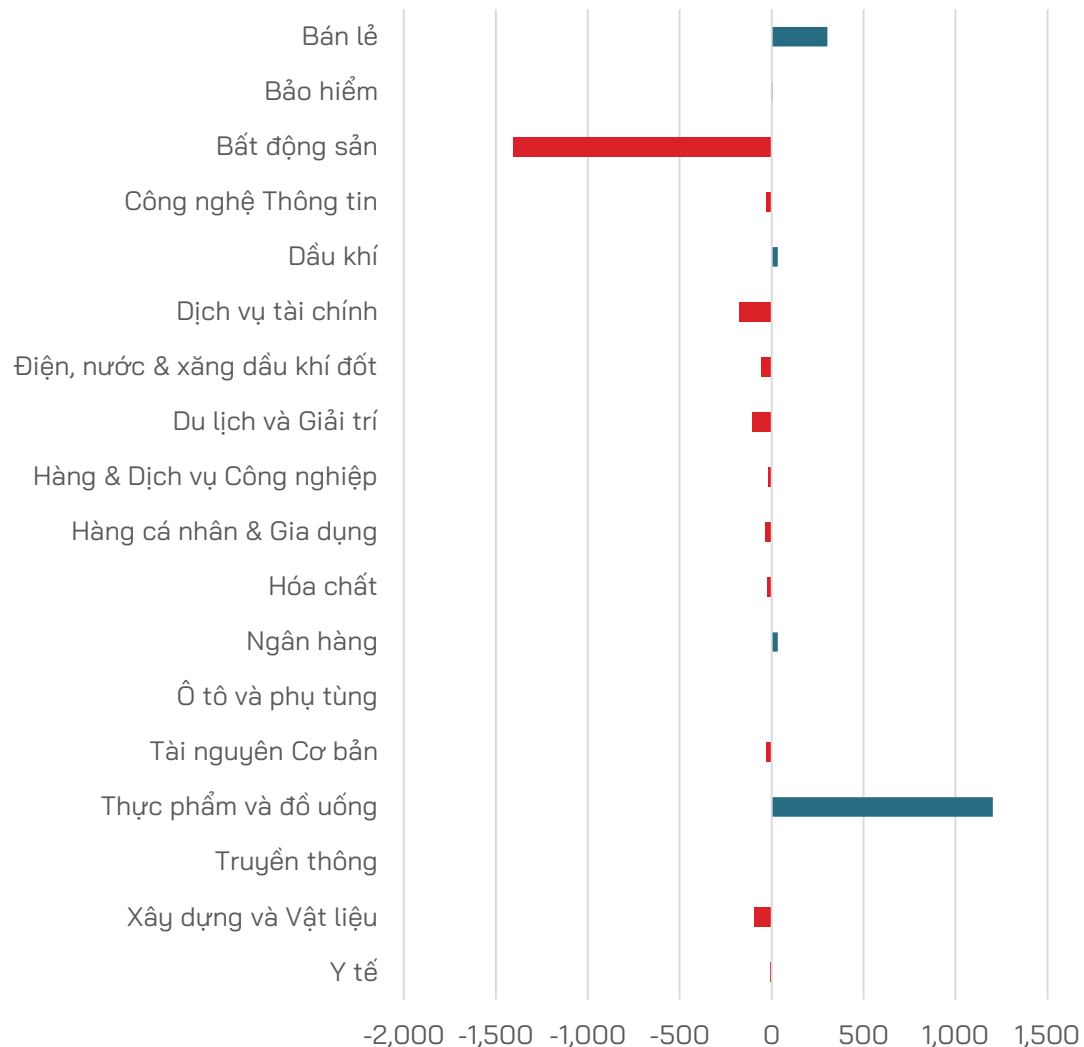


## Biến động chỉ số ngành (% thay đổi)

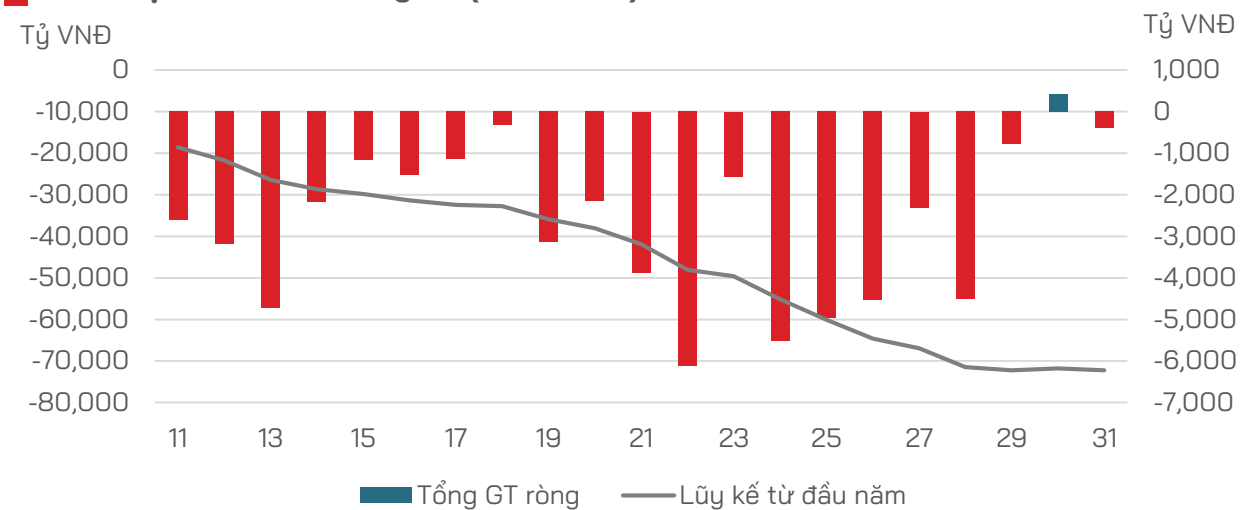


# Khối Ngoại bán ròng mạnh các cổ phiếu Bất động sản

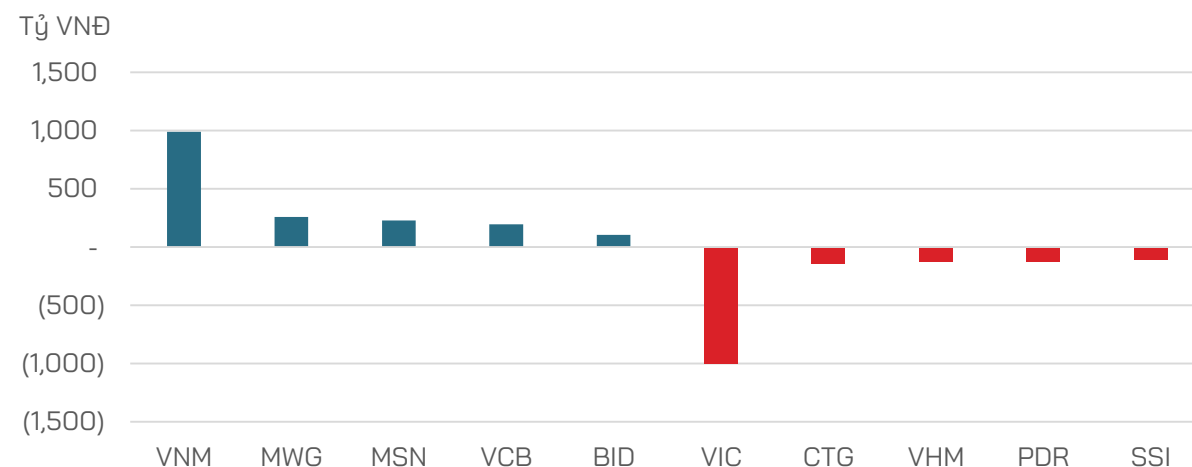
**Giao dịch Khối ngoại theo ngành (tỷ VNĐ)**



**Giao dịch NĐT nước ngoài (theo tuần)**

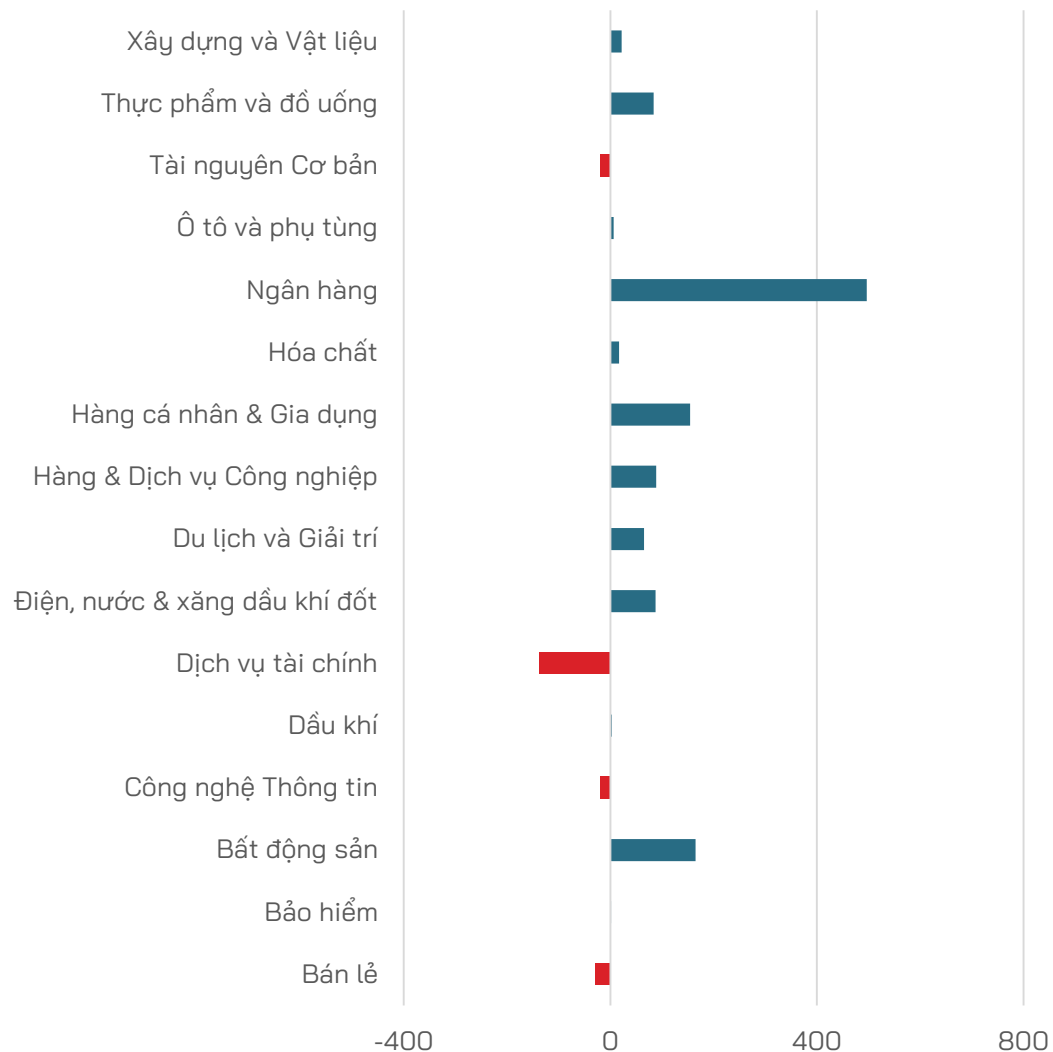


**Top cổ phiếu mua bán ròng**

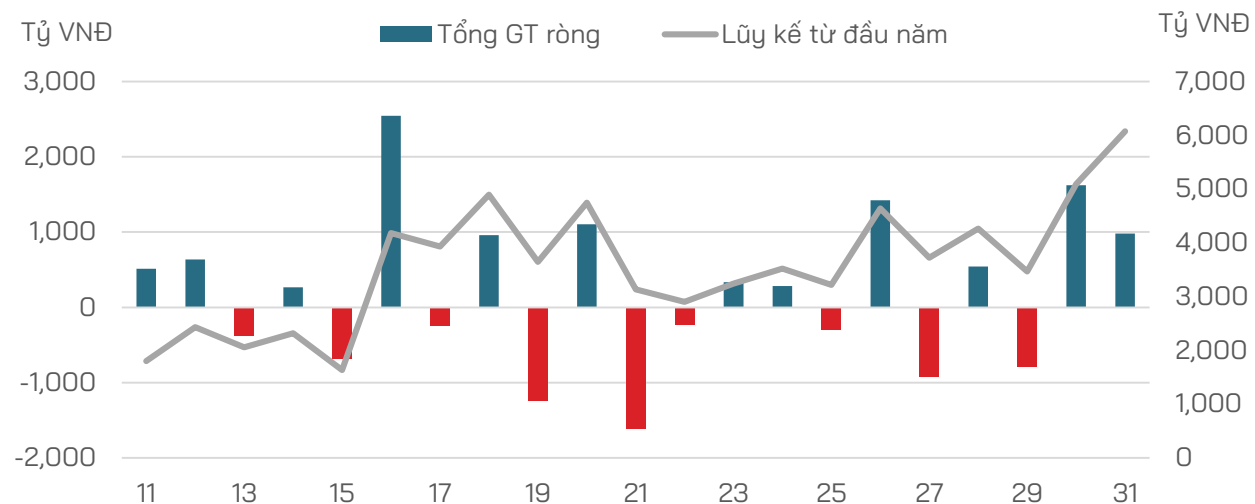




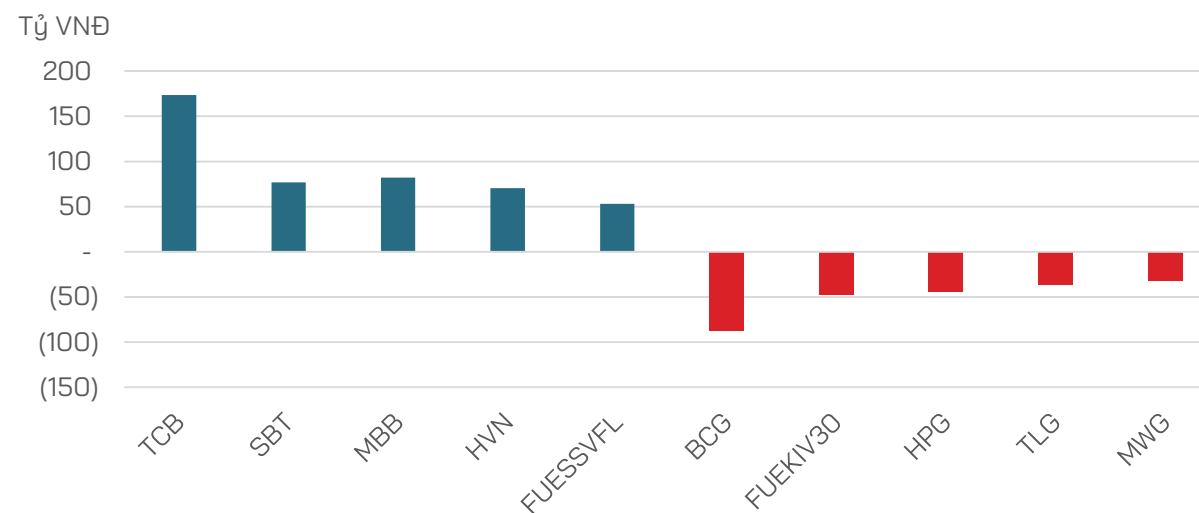
## Giao dịch NĐT Tự doanh theo ngành (tỷ VNĐ)



## Giao dịch Tự doanh (theo tuần)



## Top cổ phiếu mua bán ròng



**VN-Index đã phá vỡ ngưỡng hỗ trợ quan trọng đầu tiên vùng 1,220 điểm, đẩy thị trường lún sâu hơn vào xu hướng giảm điểm trung hạn.** Mặc dù, phiên cuối tuần đã hồi phục khá mạnh lên trên ngưỡng hỗ trợ 1,220 điểm nhưng động lượng giảm giá (DI-) vẫn tiếp tục gia tăng, lập đỉnh mới. ADX (đo lường sức mạnh của xu hướng giá) cũng vượt lên trên 25 điểm, báo hiệu hệ thống động lượng xu hướng đã tích lũy đủ sức mạnh cho xu hướng giảm điểm. Điểm tích cực duy nhất là VN-Index vẫn nằm trên đường MA200, đủ để có hy vọng thay đổi cục diện.

- ❖ **Kịch bản 1 (20%):** VN-Index tiếp đà phục hồi ngắn hạn hướng lên vùng 1,260 điểm.
- ❖ **Kịch bản 2 (80%):** VN-Index lún sâu vào xu hướng giảm giá hơn nữa, hướng tới vùng hỗ trợ mới 1,150-1,180 điểm.



- **Nhận định:** Kịch bản tiêu cực tiếp tục xảy đến khi thị trường liên tục phá vỡ các ngưỡng hỗ trợ quan trọng (1,220 điểm), với thanh khoản giảm mạnh và không có lực mua chủ động, có thể khiến thị trường tiếp tục rơi vào kịch bản xấu trong tuần tiếp theo, nhất là khi thị trường đang trong giai đoạn "vùng trũng" thông tin sau Mùa công bố Báo cáo tài chính Quý 2. Chúng tôi duy trì quan điểm thận trọng về thị trường, mốc MA200 trong giai đoạn này sẽ đóng vai trò vững chắc cho giá của cổ phiếu đối với nhà đầu tư lướt sóng hoặc tìm cơ hội khi thị trường rơi vào kịch bản xấu (VN-Index về vùng hỗ trợ 1,150-1,180 điểm).
- **Các yếu tố tác động đến thị trường tuần này:** (1) Lo ngại kinh tế Mỹ suy thoái nếu Fed đã chậm trễ trong việc hỗ trợ nền kinh tế, (2) Căng thẳng Trung Đông gia tăng và (3) Nhà đầu tư thực hiện chiến lược giao dịch chênh lệch lãi suất (carry trade) bằng đồng Yen sau khi BoJ tăng lãi suất tác động đến thị trường chứng khoán toàn cầu.

- **Chứng khoán Mỹ và giá dầu** cùng lao dốc mạnh vì mối lo suy thoái
- **Kinh tế Mỹ** lo ngại suy thoái khi thất nghiệp bất ngờ tăng
- **Các ngân hàng Phố Wall:** Fed có thể giảm lãi suất 125 điểm cơ bản trong năm 2024
- **Bộ Lao động Mỹ** công bố ngày 2/8 cho biết, tỷ lệ thất nghiệp của nước này trong tháng 7/2024 đã tăng lên gần mức cao nhất trong ba năm do hoạt động tuyển dụng chậm lại đáng kể, làm gia tăng lo ngại thị trường lao động đang xấu đi và có khả năng khiến nền kinh tế bị suy thoái.
- **Warren Buffett** bất ngờ bán một nửa lượng cổ phiếu Apple trị giá 84 tỷ USD
- **Mỹ** đang cân nhắc hạn chế đơn phương quyền tiếp cận chip nhớ AI và thiết bị sản xuất chất bán dẫn của Trung Quốc ngay trong tháng này, một động thái sẽ làm leo thang xung đột công nghệ giữa hai nền kinh tế lớn nhất thế giới
- **Chủ tịch Fed:** Sẽ cắt giảm lãi suất vào tháng 9 khi lạm phát Mỹ hạ nhiệt
- **Trung Quốc** từ chối kế hoạch giải cứu thị trường bất động sản mà IMF đề xuất
- **Lợi suất trái phiếu Trung Quốc** đạt mức thấp kỷ lục bất chấp cảnh báo của ngân hàng trung ương

- **Trung Quốc** là thị trường nhập khẩu hàng hóa hàng đầu của Hàn Quốc
- **Hàng hóa vận chuyển bằng hàng không** trên toàn cầu tăng lên mức kỷ lục
- **KQKD Q2/2024** của nhiều doanh nghiệp toàn cầu gây thất vọng; Giảm dự báo triển vọng kinh doanh vì nhu cầu suy yếu
- **Hàng hóa thế giới cuối tuần:** Giá vàng giảm, dầu thấp nhất 8 tháng, gạo cao nhất 1.5 tháng
- **Ngân hàng Trung ương Anh** đã cắt giảm lãi suất từ mức cao nhất trong 16 năm và đưa lãi suất về 5%
- **Doanh số bán xe nhập từ Mỹ** - Jeep, Lincoln, Ford, Cadillac, Chevrolet, GMC - ở Hàn Quốc đạt 5,851 xe vào tháng Sáu, giảm 29.8% so với 8,334 xe cùng kỳ năm 2023, mức thấp nhất trong 5 năm
- **Nhật Bản** đã chi 36.8 tỷ USD cho hoạt động can thiệp tiền tệ vào tháng 7
- **Ngân hàng Trung ương Anh** có thể hạ lãi suất từ mức cao kỷ lục trong 16 năm
- **Nhà sản xuất Thái Lan** lo bị đóng cửa trước "làn sóng" hàng giá rẻ Trung Quốc
- **Nga** tăng thuế nhập khẩu hoa và đồ uống có nồng độ cồn trên 9% từ một số nước

- **Ngân hàng tăng lãi suất tiết kiệm** trong tuần trước: HDBank niêm yết lãi suất tới 8.1%/năm
- **Lãi suất tín dụng đầu tư** của Nhà nước có thể sẽ tiếp tục giảm
- **Chủ tịch nước Tô Lâm** được bầu giữ chức Tổng Bí thư
- **Mỹ chưa công nhận Việt Nam** là nền kinh tế thị trường
- **Thủ tướng** quyết định tách Trung tâm điều độ hệ thống điện quốc gia khỏi EVN
- **Bộ Công Thương** chịu trách nhiệm chính về sản xuất, truyền tải, phân phối điện
- **Mỹ, Trung Quốc** tăng mạnh nhập thủy sản Việt Nam
- **Sản xuất HRC của Việt Nam** lao đao trước “sóng gió kép”: hàng giá rẻ nhập khẩu ồ ạt, XK nguy cơ bị điều tra CBPG
- **Vàng nhích nhẹ** ở chiều mua; Heo đi ngang diện rộng; Thép ổn định
- **Mỹ** khởi xướng rà soát hành chính lệnh áp thuế chống bán phá giá mật ong Việt Nam
- **Tổng kim ngạch xuất khẩu nông, lâm, thủy sản** của cả nước trong 7 tháng năm 2024 đạt 34,27 tỷ USD, tăng 18,8% so với cùng kỳ 2023
- **Trong tháng 7, khách quốc tế đến Việt Nam** đạt 1.15 triệu lượt. Tính chung 7 tháng đầu năm, tổng lượng khách quốc tế đạt gần 10 triệu lượt

- **Lợi nhuận ngân hàng vẫn khả quan:** Kết quả kinh doanh quý II/2024 của không ít ngân hàng ghi nhận tăng trưởng cao, nhưng tốc độ tăng trưởng lợi nhuận toàn ngành có thể không bằng quý I
- **Luật mới chính thức** có hiệu lực từ 1/8, "đón sóng, lướt sóng ảo" sẽ không thể xảy ra, doanh nghiệp hết thời "tay không bắt giặc"
- **CPI bình quân 7 tháng đầu năm 2024** tăng 4,12% so với cùng kỳ năm trước, ngày càng tiến gần hơn ngưỡng cao (4,5%) của mục tiêu kiểm soát lạm phát 4-4,5% trong năm nay. Do đó, cần tiếp tục cẩn trọng trước áp lực lạm phát
- **Sản xuất thép cuộn cán nóng của Việt Nam** đang vô cùng áp lực bởi hàng giá rẻ từ nước ngoài tràn vào, thì nay tiếp tục đối diện với nguy cơ sẽ bị Ủy ban châu Âu kiện điều tra chống bán phá giá...
- **Thủy sản tươi sống** còn nhiều dư địa xuất sang thị trường Trung Quốc: Trong 6 tháng đầu năm, xuất khẩu thủy sản sang Trung Quốc đạt gần 690 triệu USD, tăng 8,4%. Sản phẩm đông lạnh giảm sản lượng trong khi các mặt hàng thủy sản sống có dư địa tốt hơn
- **Theo Cushman & Wakefield**, khoảng 70 tỷ USD nguồn vốn sẵn có đang chờ rót vào các dự án trong lúc các nhà đầu tư tìm kiếm thời điểm tối ưu để tiếp tục các hoạt động đầu tư tại châu Á Thái Bình Dương
- **Kéo dài Thông tư 02:** Nỗi lo đẩy nợ xấu cho tương lai
- **Bộ Tài chính:** Giải ngân vốn đầu tư công của cả nước đạt hơn 32%


- **MWG:** sẵn sàng đưa EraBlue lên sàn chứng khoán tại Indonesia
- **PTI:** Báo lãi tăng vọt trong quý II/2024, cổ đông DB Insurance gây quan ngại
- **DPR:** Giá cao su tăng 25%, DPR báo lãi ròng cao gấp đôi
- **SCR:** Lợi nhuận ròng Q2/2024 giảm -42% YoY, nhiều bất động sản của TTC Land mang thế chấp ngân hàng
- **TMT:** Giảm giá xe giải phóng hàng tồn kho, TMT Motor lỗ nặng nửa đầu năm 2024
- **DBC:** Nhà máy Dacovet được trao chứng nhận GMP-WHO, tiến gần đến thương mại hóa vắc xin tả lợn Châu Phi
- **HT1:** Sau hơn 6 năm, Xi Măng Hà Tiên có Tổng Giám đốc mới
- **TNH:** Thêm người nhà lãnh đạo TNH muốn thoái toàn bộ vốn, đăng ký bán 4,26 triệu cp
- **NLG:** Lợi nhuận giảm mạnh cùng dòng tiền âm nặng, Nam Long muốn vay 950 tỷ đồng trái phiếu để đảo nợ
- **KDH:** Nhà Khang Điền huy động 3.000 tỷ đồng từ phát hành cổ phiếu; bên mua bao gồm VDS, VCI, Dragon Capital
- **HQC:** Rót hơn 1,700 tỷ đồng đầu tư dự án, lãi quý II hơn 10 tỷ đồng
- **HAG:** HAGL báo lãi sau thuế quý 2/2024 đạt 281 tỷ đồng, gấp 3.4 lần cùng kỳ

- **IPA:** Sắp phát hành tối đa 1.096 tỷ đồng để lấy tiền trả nợ trái phiếu sắp đáo hạn
- **Đức Long Gia Lai** kiện chủ nợ Lilama 45.3 sau khi bị yêu cầu mở thủ tục phá sản lần 2
- **FPT Retail** ồ ạt mở một lúc 10 cửa hàng điện máy trên toàn quốc, kỳ vọng doanh thu tăng trưởng 50-100%
- **GAS:** Đưa vào hoạt động 3 bồn chứa LPG tại Kho cảng PV GAS Vũng Tàu
- **Công ty CP Đầu tư Kinh doanh Bất động sản Hà An** vừa phát hành thành công lô trái phiếu HAACH2427001 với tài sản đảm bảo là trụ sở chính của Đất Xanh Group
- **NVL:** Tại cuộc họp về tình hình tái cấu trúc và tiến độ các dự án bất động sản của Novaland, ông Dương Văn Bắc - Giám đốc Tài chính Tập đoàn Novaland chia sẻ: "Mọi người hay hỏi NovaWorld Phan Thiết còn sống hay không. Hiện tại nó rất sôi động", ông Bắc khẳng định
- **HPG:** đạt 3,320 tỷ đồng lợi nhuận trong quý II/2024 tăng 1,872 tỷ đồng so với cùng kỳ
- **HVN:** Tiếp tục được xóa nợ, Vietnam Airlines lãi gần 1,000 tỷ trong quý 2/2024, vượt xa ước tính của lãnh đạo
- **DPG:** Lãi ròng quý 2 tăng 33% nhưng dòng tiền tiếp tục âm
- **HBC** không đồng ý với HoSE về việc hủy niêm yết

## CÔNG TY CỔ PHẦN CHỨNG KHOÁN HD (HDS)

 [www.hdbs.vn](http://www.hdbs.vn)


### TRỤ SỞ CHÍNH

 23A-B Nguyễn Đình Chiểu, Phường Đakao, Quận 1, TP. Hồ Chí Minh

 +84 287 3076966

 +84 286 2838666


### CHI NHÁNH HÀ NỘI


 Tầng 5, 32 Trần Hưng Đạo, Phường Phan Chu Trinh, Quận Hoàn Kiếm, TP. Hà Nội

 +84 243 359 8866

 +84 243 351 8866

### PHÒNG NGHIÊN CỨU VÀ PHÂN TÍCH

 [hdbs.vn/trung-tam-phan-tich](http://hdbs.vn/trung-tam-phan-tich)

 [research@hdbs.vn](mailto:research@hdbs.vn)

## TUYÊN BỐ MIỄN TRỪ TRÁCH NHIỆM

Các thông tin về thị trường được cung cấp trên đây do Bộ phận Nghiên cứu và Phân tích thu thập từ các nguồn được coi là đáng tin cậy, tuy nhiên HDS không đảm bảo sự chính xác và đầy đủ của các nguồn thông tin này. Các nhận định trong bản báo cáo này được đưa ra dựa trên cơ sở phân tích chi tiết và cẩn thận, theo đánh giá chủ quan của chúng tôi, là hợp lý trong thời điểm đưa ra báo cáo.

Việc cung cấp các thông tin này chỉ phục vụ mục đích tham khảo, HDS không chịu bất kỳ trách nhiệm nào về bất kỳ tổn thất nào gây ra do việc sử dụng thông tin trên đây vào hoạt động kinh doanh. Các thông tin trên đây hoàn toàn có thể thay đổi theo diễn biến của thị trường và HDS không có trách nhiệm phải thông báo về những sự thay đổi này.

Bản tin này là sản phẩm và tài sản của HDS. Mọi hành vi sao chép sửa đổi, in ấn mà không có sự đồng ý của HDS đều là trái luật.