

# BÁO CÁO THỊ TRƯỜNG












TUẦN 31.2024  
(29/07 - 02/08/2024)



- ❖ **VN-Index đóng cửa tuần giao dịch thứ 30.2024 tại mốc 1,242.1 điểm, tiếp tục giảm -22.67 điểm**, tương đương giảm -1.79% so với cuối tuần 29. Mặc dù, chỉ số đóng cửa giảm nhẹ so với mở cửa nhưng đa số các phiên trong tuần có biên độ biến động lớn 20-27 điểm trong phiên. Lực mua và bán chủ động duy trì ở mức thấp trong hầu hết các phiên giao dịch trong tuần.
- ❖ **Giá trị giao dịch của VN-Index suy giảm trong tuần 30.2024 khi chỉ đạt 16,098 tỷ đồng**, giảm -17.4% so với tuần trước và giảm -18.5% so với mức trung bình 5 tuần gần nhất.
- ❖ **Tỷ trọng dòng tiền giảm từ nhóm Ngân hàng (đạt đỉnh 12 tuần kể từ tuần trước), Thép, Công nghệ Thông tin** và hồi phục ở các nhóm Chứng khoán, Dịch vụ Dầu khí, Thực phẩm.
- ❖ **Cả 3 nhóm vốn hóa đều có xu hướng giảm điểm đồng thuận theo thị trường**, lần lượt nhóm vốn hóa lớn (giảm -1.57%), nhóm vốn hóa vừa (giảm -2.39%), vốn hóa nhỏ (giảm -2.85%). Sức mạnh dòng tiền, nhóm vốn hóa vừa thu hút dòng tiền trở lại khi tăng tỷ trọng từ 37.2% lên 40.7%. Ngược lại, nhóm vốn hóa lớn và vốn hóa nhỏ đều suy giảm tỷ trọng từ 50.9% và 11.9% xuống còn 48.1% và 11.3%.
- ❖ **Nhóm nhà đầu tư Cá nhân quay đầu bán ròng 2,490.1 tỷ đồng sau thời gian liên tục mua ròng trước đó**. Trong khi đó, Nhóm nhà đầu tư Nước ngoài mua ròng trở lại sau 20 tuần bán liên tiếp với giá trị mua ròng 420.4 tỷ đồng. Nhóm Nhà đầu tư tổ chức mua ròng 2,069.8 tỷ đồng, trong đó Tự Doanh mua ròng 1,623.5 tỷ đồng.
- ❖ **Nhận định:** Kịch bản tiêu cực với xác suất kỹ thuật cao nhất đã xảy ra trong tuần trước khi thị trường rơi về vùng 1,220 điểm. Dòng tiền (lực mua chủ động) rất thấp cho thấy tâm lý e ngại của Nhà đầu tư khi mua cổ phiếu ở thời điểm hiện tại. Chúng tôi duy trì quan điểm thận trọng về thị trường, khuyến nghị Nhà đầu tư giữ nguyên tỷ trọng cổ phiếu ở mức thấp (<30%) và tránh mở mua mới. Trong tuần này, thông tin đáng chú ý là công bố số liệu vĩ mô trong nước tháng 7 và cuộc họp của Fed vào 30-31/07 về lộ trình cắt giảm lãi suất cuối năm.

# Diễn biến chỉ số chứng khoán thế giới

Index	Chỉ số	% 1 Tuần	% 1 Tháng	% YTD	% 1 Năm
<b>Chỉ số thị trường thế giới</b>					
Dow Jones	40,589.3	0.4%	3.8%	7.7%	14.5%
S&P 500	5,459.1	-1.9%	0.0%	14.5%	19.1%
Nasdaq	17,357.9	-3.6%	-2.1%	15.6%	21.2%
Europe	4,860.6	-0.8%	-0.7%	7.5%	8.8%
Japanese	38,419.5	-2.9%	-2.9%	14.9%	17.3%
Korea	2,763.9	0.0%	-1.2%	4.1%	5.9%
China	2,887.6	-2.6%	-2.7%	-2.9%	-11.9%
HongKong	17,189.0	-2.5%	-3.0%	0.9%	-13.7%
Taiwan	22,119.2	-0.6%	-4.0%	23.4%	27.9%
India	24,834.9	1.3%	3.4%	14.3%	26.4%
Indonesia	7,315.2	-0.1%	3.6%	0.6%	6.0%
Thailand	1,307.2	-0.8%	0.5%	-7.7%	-15.3%
VietNam	1,242.1	-1.8%	-1.5%	9.9%	3.4%
<b>Hàng hóa</b>					
Brent Oil	80.3	-2.5%	-7.0%	4.3%	-5.5%
WTI Oil	77.1	-3.3%	-5.4%	7.6%	-4.3%
Gold	2,438.1	1.8%	4.2%	17.6%	21.9%
<b>Yield Trái phiếu Chính phủ Mỹ</b>					
U.S 1Y	4.8	-1.6%	-5.7%	1.0%	-10.6%
U.S 10Y	4.2	-1.9%	-4.9%	8.0%	5.6%

Lịch sự kiện công bố thông tin tuần 31.2024			Quan trọng
<b>Thứ Hai 29/07</b>	 <b>Mỹ:</b> Chỉ số giá tiêu dùng, chỉ số vàng và chỉ số Đô la Tháng 07	★★★★	
	 <b>Việt Nam:</b> Số liệu vĩ mô Tháng 07	★★★★	
<b>Thứ Ba 30/07</b>	 <b>Châu Âu:</b> GDP Quý 2	★	
	 <b>Nhật Bản:</b> Họp NHTW (BoJ)	★	
<b>Thứ Tư 31/07</b>	 <b>Mỹ:</b> Cuộc Họp Báo FOMC (FED)	★★★★	
	 <b>Châu Âu:</b> CPI Tháng 7	★★	
<b>Thứ Năm 01/08</b>	 <b>Việt Nam:</b> PMI Tháng 7	★★	
	 <b>Mỹ:</b> PMI Tháng 7	★★	
	 <b>Trung Quốc:</b> PMI tháng 7	★★	
<b>Thứ Sáu 02/08</b>	 <b>Mỹ:</b> Báo cáo việc làm Mỹ Tháng 7	★★	
	 <b>Mỹ:</b> Dữ Liệu của Baker Hughes về Lượng Giàn Khoan	★	

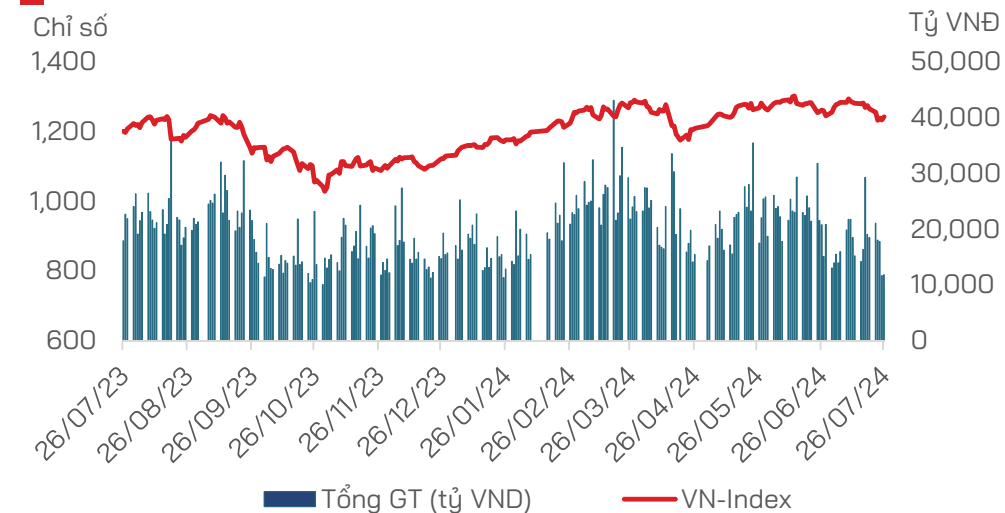
(\* Dữ liệu được cập nhật vào ngày 29/07/2024

Nguồn: HDS tổng hợp

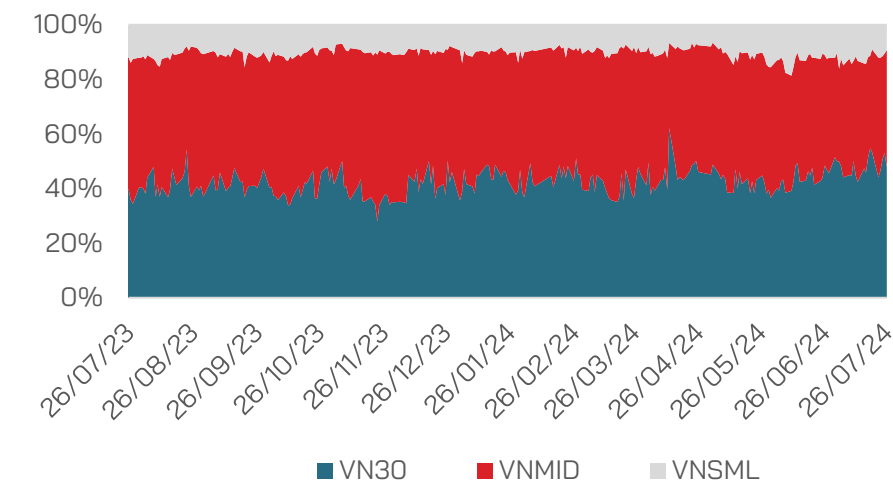
# VN-Index tiếp tục giảm điểm, thanh khoản giảm mạnh

- **VN-Index đóng cửa tuần giao dịch thứ 30.2024 tại mốc 1,242.1 điểm, tiếp tục giảm -22.67 điểm**, tương đương giảm -1.79% so với cuối tuần 29. Mặc dù, chỉ số đóng cửa giảm nhẹ so với mở cửa nhưng đa số các phiên trong tuần có biên độ biến động lớn 20-27 điểm trong phiên.
- **Thị Trường có 3/5 phiên giảm điểm** và đã có lúc về mức thấp nhất kể từ đầu tháng 05/2024 khi rơi xuống mức 1,218.7 điểm (trong phiên thứ 4 ngày 24/07). Lực mua và bán chủ động duy trì ở mức thấp trong hầu hết các phiên giao dịch trong tuần, ngoại trừ phiên hôm thứ 3.
- **Giá trị giao dịch của VN-Index suy giảm trong tuần 30.2024** khi chỉ đạt 16,098 tỷ đồng, giảm -17.4% so với tuần trước và giảm -18.5% so với mức trung bình 5 tuần gần nhất.
- **Tổng giá trị giao dịch bình quân phiên (tính trên cả 3 sàn) trong tuần 30** đạt 18,226 tỷ đồng. Trong đó, Giá trị giao dịch khớp lệnh bình quân phiên ở mức 16,104 tỷ đồng, giảm -19.9% so với tuần 29 và giảm -17.5% so với trung bình 5 tuần gần nhất.
- **Tỷ trọng dòng tiền giảm từ nhóm Ngân hàng** (đang đạt đỉnh 12 tuần kể từ tuần trước), Thép, Công nghệ Thông tin và hồi phục ở các nhóm Chứng khoán, Dịch vụ Dầu khí, Thực phẩm.
- **Sức mạnh dòng tiền:** theo khung tuần, nhóm vốn hóa vừa (VNMID) thu hút dòng tiền trở lại khi tăng tỷ trọng từ 37.2% lên 40.7%. Ngược lại, nhóm vốn hóa lớn (VN30) và vốn hóa nhỏ (VNSML) đều suy giảm tỷ trọng từ 50.9% và 11.9% xuống còn 48.1% và 11.3%.
- **Về chỉ số, cả 3 nhóm vốn hóa đều có xu hướng giảm điểm** đồng thuận theo thị trường, lần lượt VN30 (giảm -1.57%), VNMID (giảm -2.39%), VNSML (giảm -2.85%).

## Thanh khoản sàn HOSE



## Tỷ trọng các nhóm vốn hóa



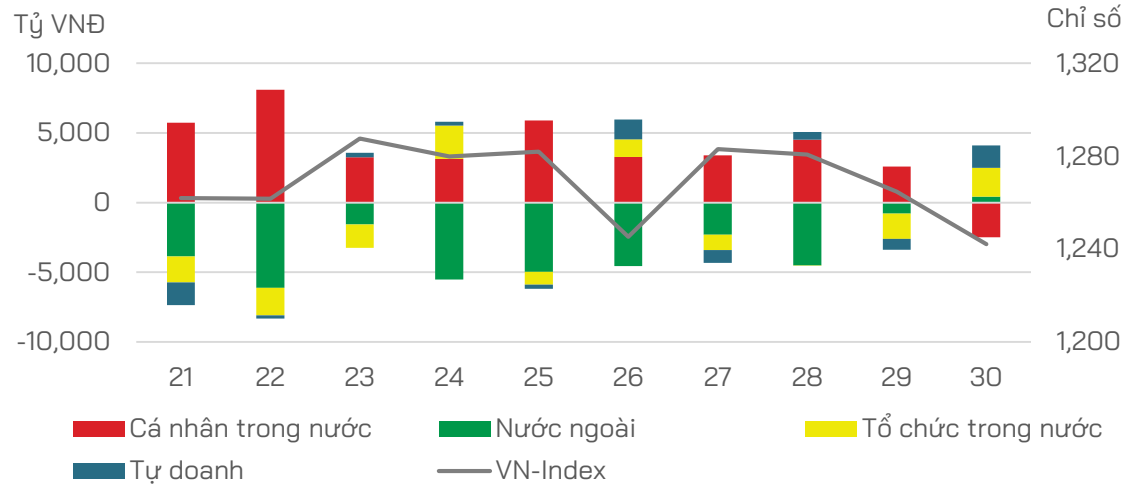
## Độ rộng thị trường ở mức tiêu cực với số mã giảm áp đảo

- **Độ rộng của thị trường ở mức tiêu cực trong tuần qua** khi có 303 mã giảm trên 94 mã tăng, nhóm VN30 có 18 mã giảm điểm trên 12 mã tăng.
- **Nhóm nhà đầu tư Cá nhân quay đầu bán ròng 2,490.1 tỷ đồng sau thời gian liên tục mua ròng trước đó.** Trong đó, bán ròng mạnh nhóm cổ phiếu Ngân Hàng và Top bán ròng bao gồm MSN, MBB, STB, VNM, VCB.
- **Nhóm nhà đầu tư Nước ngoài mua ròng trở lại sau 20 tuần bán liên tiếp** với giá trị mua ròng trong tuần này là 420.4 tỷ đồng. Top mua ròng gồm các cổ phiếu nhóm Thực Phẩm & Đồ Uống, Dầu Khí. Top cổ phiếu mua ròng khớp lệnh của nước ngoài gồm các mã: VNM, MSN, BCM, VCB, BID.
- **Nhóm Nhà đầu tư tổ chức mua ròng 2,069.8 tỷ đồng,** Top mua ròng là nhóm Hàng & Dịch Vụ Công Nghiệp. Top cổ phiếu mua ròng gồm các cổ phiếu: MWG, MSN, GMD, MBB, ACB.
- **Nhóm Tự Doanh mua ròng 1,623.5 tỷ đồng,** Top mua ròng là các cổ phiếu nhóm Ngân Hàng, Bán Lẻ. Top mua ròng gồm các cổ phiếu MWG, VPB, MBB, FPT, HPG, STB.
- **Quỹ ETF bắt ngò vào ròng nhẹ sau 11 tuần rút ròng liên tiếp.** Các quỹ ETF mua ròng 65 tỷ đồng, tập chung chủ yếu ở các quỹ ETF trong nước, mua ròng 218 tỷ đồng. Cụ thể, quỹ Kim Growth VN30 ETF mua ròng 131 tỷ đồng, VFM Diamond mua ròng 51 tỷ đồng và quỹ SSIAM VNFIN Lead ETF mua ròng 15 tỷ đồng. Chiều ngược lại, các quỹ ETF ngoại rút ròng tuần 11 liên tiếp với giá trị rút ròng tuần này đạt 153 tỷ đồng, tiêu biểu là nhóm Fubon FTSE Vietnam ETF rút ròng 115 tỷ đồng.

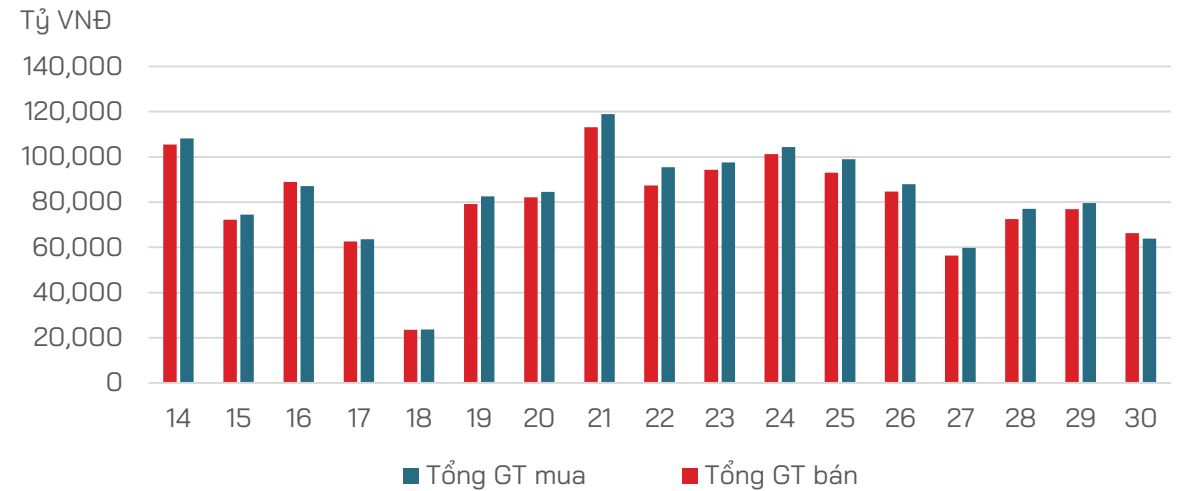
STT	Mã	Giá đóng cửa (D)	% thay đổi giá 1 tuần	P/E cơ bản
1	BCM	72,500	6.90%	30.4
2	SSB	21,950	4.30%	11.7
3	MSN	74,000	4.20%	151.6
4	VIC	41,600	2.10%	43.5
5	VJC	107,800	2.10%	76.8
6	PLX	47,800	1.90%	18.6
7	POW	13,550	1.90%	38.8
8	FPT	128,000	1.60%	26.2
9	VNM	65,800	0.80%	14.9
10	HDB	25,100	0.60%	6.6
11	VCB	87,300	-0.20%	15.0
12	VHM	37,750	-0.30%	7.1
13	SAB	55,000	-0.40%	16.7
14	GAS	77,200	-0.80%	16.5
15	SHB	11,100	-1.80%	5.2
16	VPB	18,400	-2.10%	12.1
17	VIB	20,900	-2.60%	6.3
18	HPG	27,450	-2.70%	18.9
19	TCB	22,750	-2.80%	7.5
20	TPB	17,850	-3.00%	8.7
21	VRE	19,300	-3.00%	9.8
22	BID	46,250	-3.00%	12.0
23	STB	29,100	-4.00%	6.9
24	ACB	24,100	-4.00%	6.6
25	CTG	32,050	-4.00%	8.5
26	GVR	33,100	-4.10%	52.7
27	MBB	24,300	-4.30%	6.3
28	BVH	43,200	-5.60%	18.0
29	MWG	61,000	-7.00%	85.1
30	SSI	32,100	-7.80%	18.9

# Nhóm Nhà đầu tư Cá nhân bất ngờ bán ròng sau nhiều tuần mua ròng liên tiếp

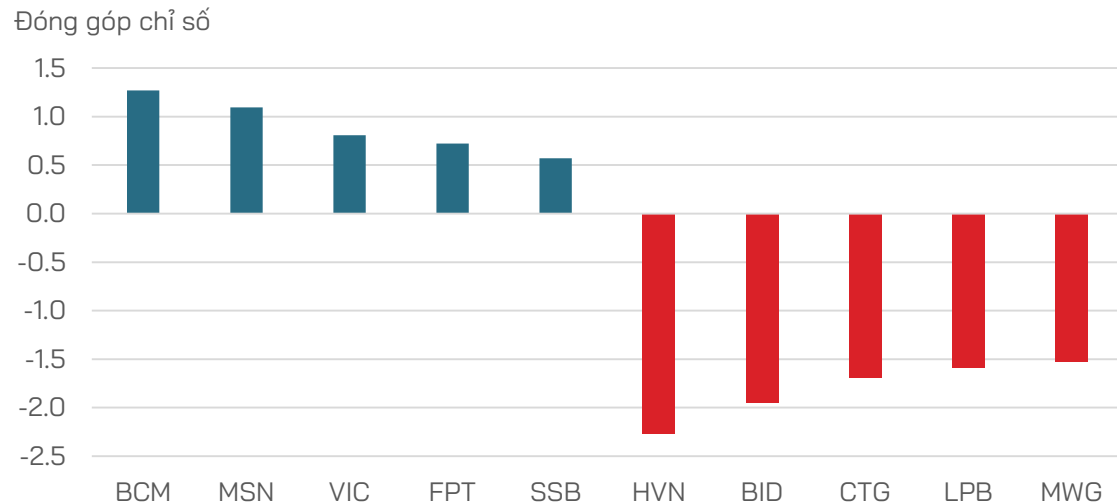
## Phân loại Nhà đầu tư



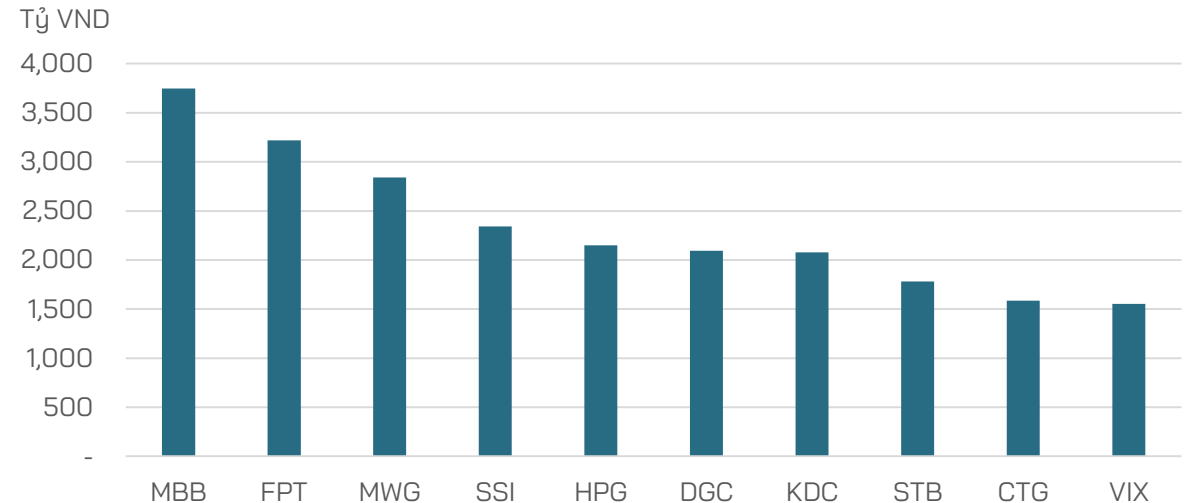
## Tổng giá trị mua bán NĐT cá nhân trên HOSE



## Top Cổ phiếu ảnh hưởng đến chỉ số VN-Index

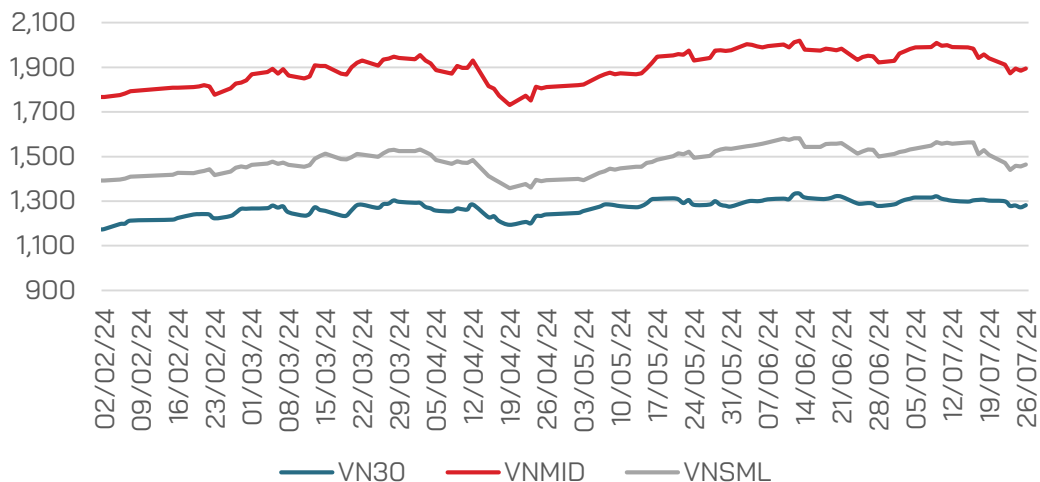


## Top 10 cổ phiếu có GTGD lớn nhất

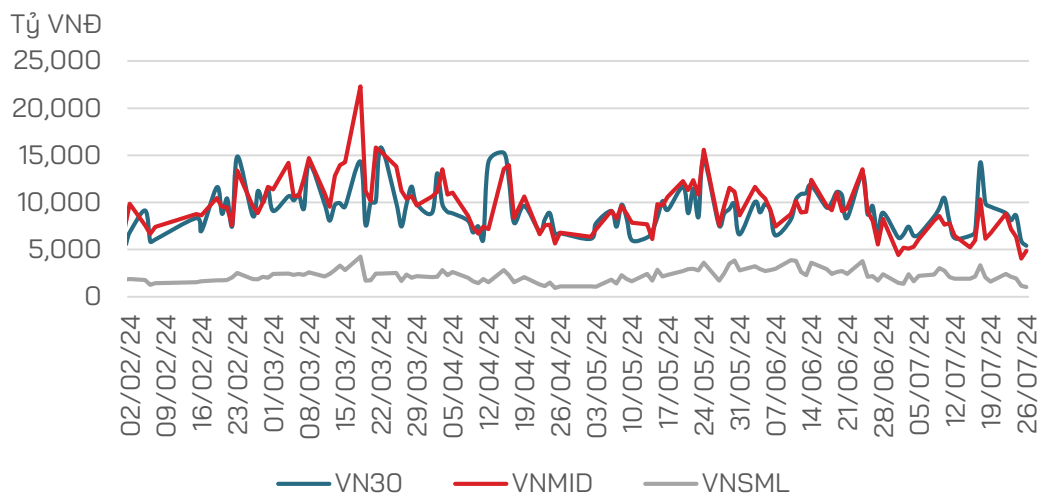


# Đa số các nhóm ngành đều giảm điểm đồng thuận với thị trường

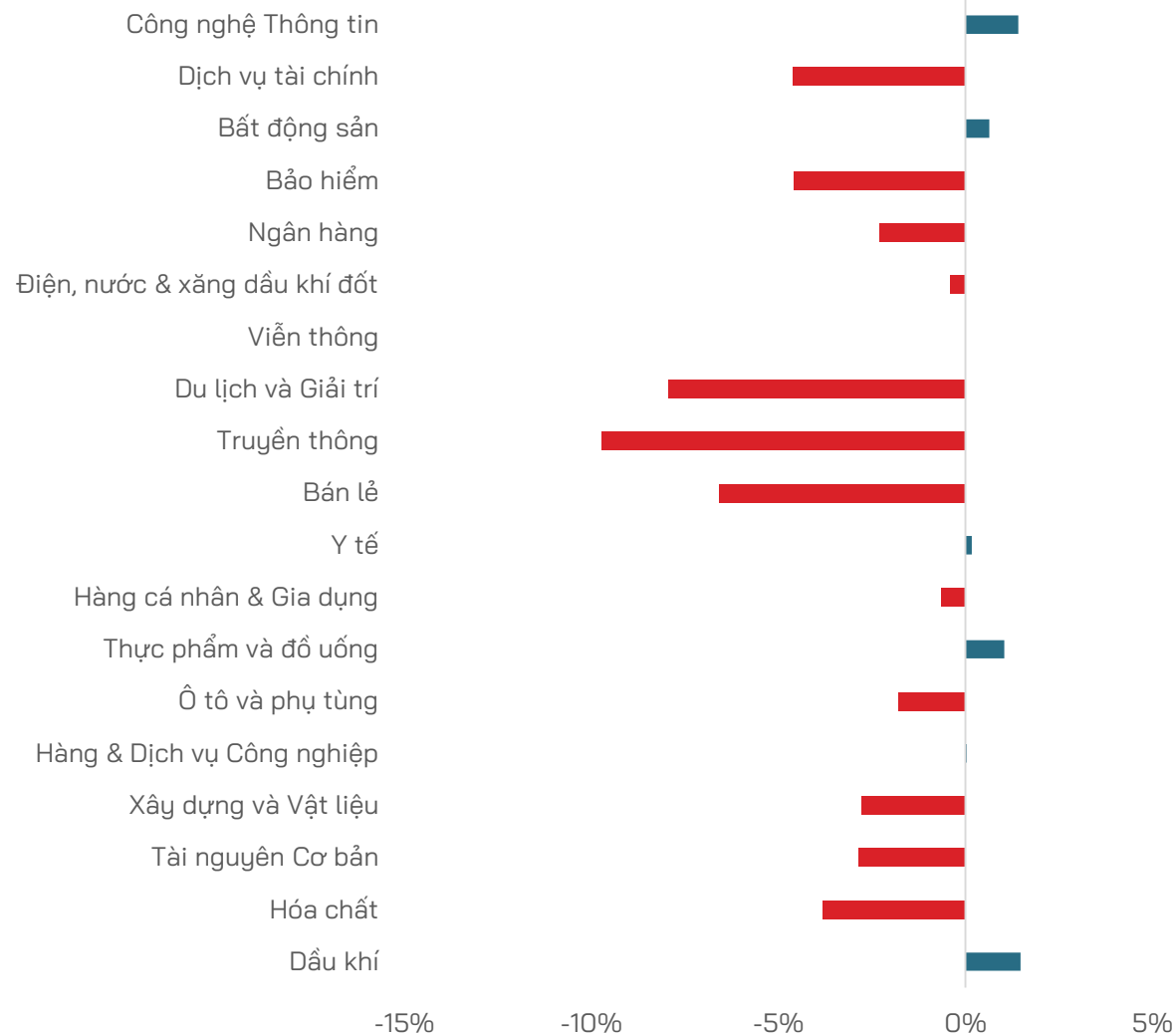
## Chỉ số theo nhóm vốn hóa



## Giá trị giao dịch theo nhóm vốn hóa

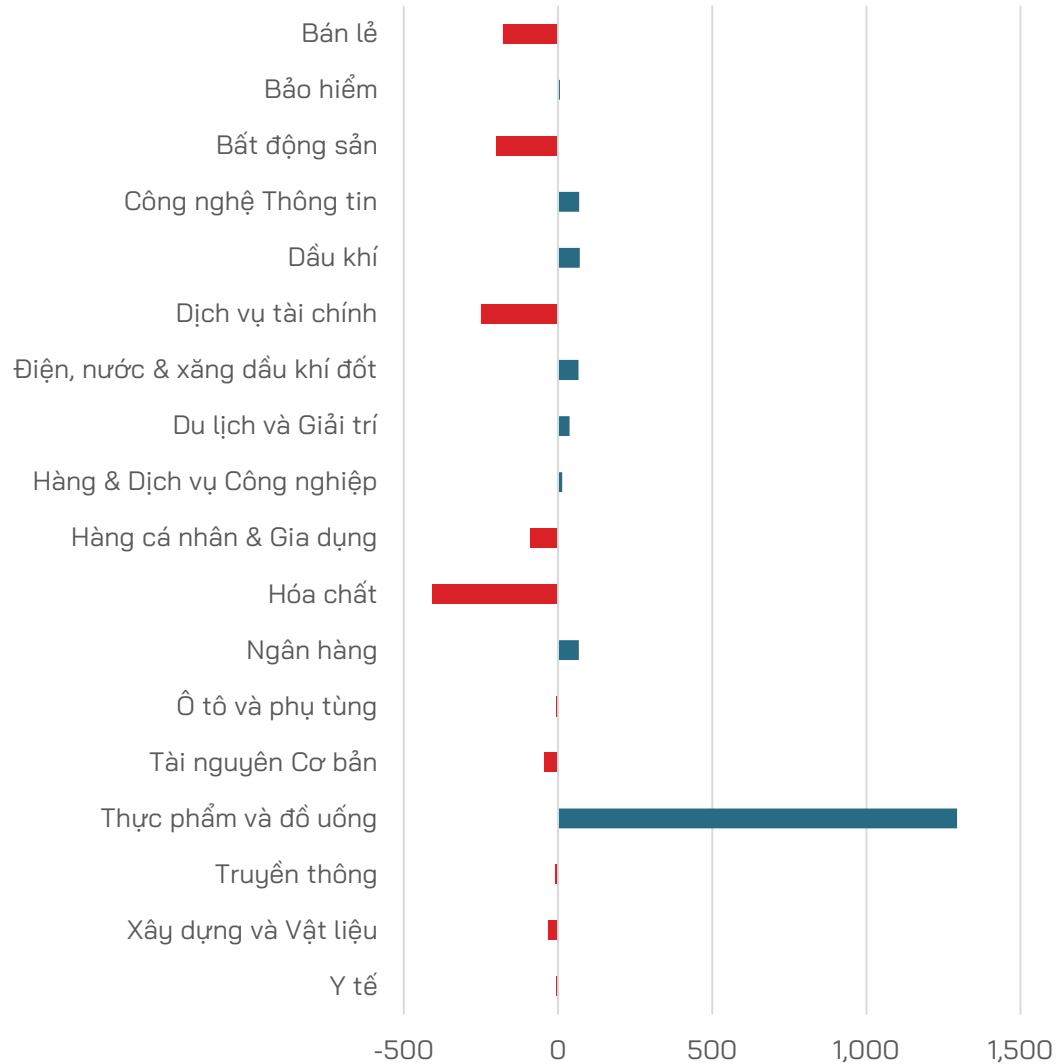


## Biến động chỉ số ngành (% thay đổi)

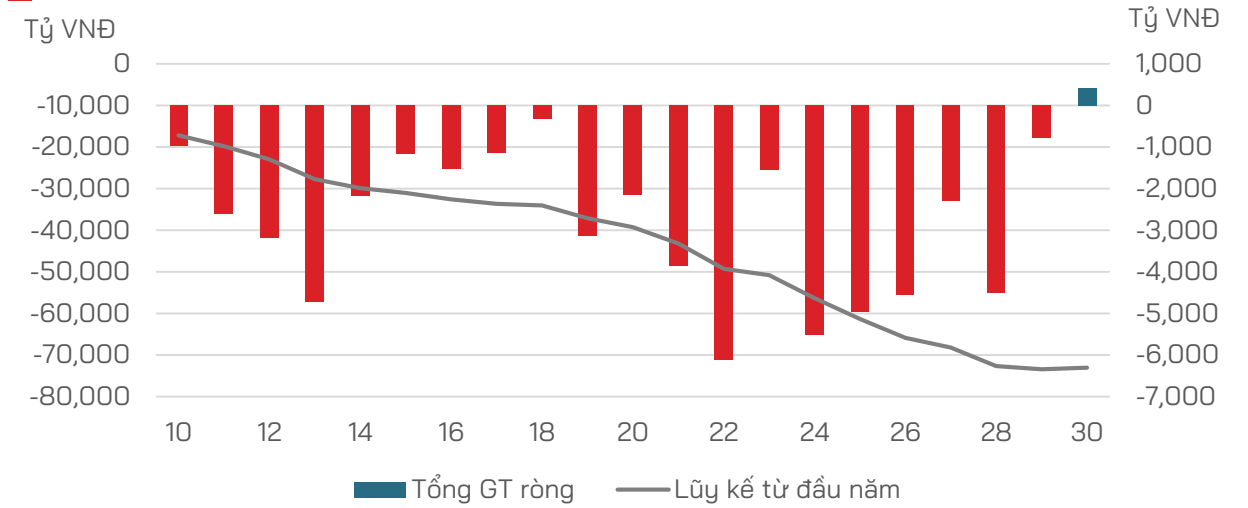


# Khối Ngoại mua ròng trở lại sau nhiều tuần bán ròng liên tiếp

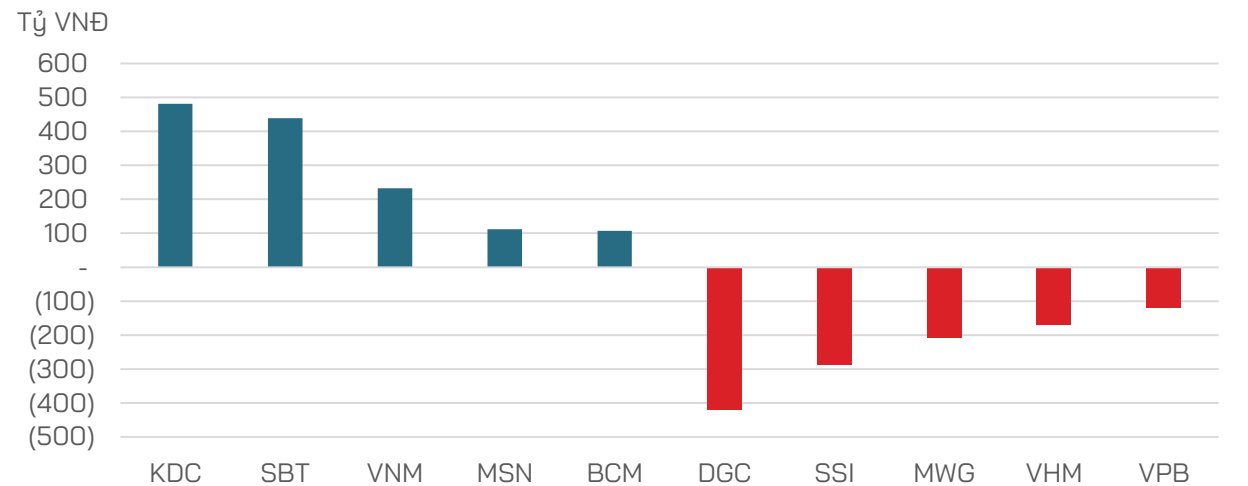
**Giao dịch Khối ngoại theo ngành (tỷ VNĐ)**



**Giao dịch NĐT nước ngoài (theo tuần)**

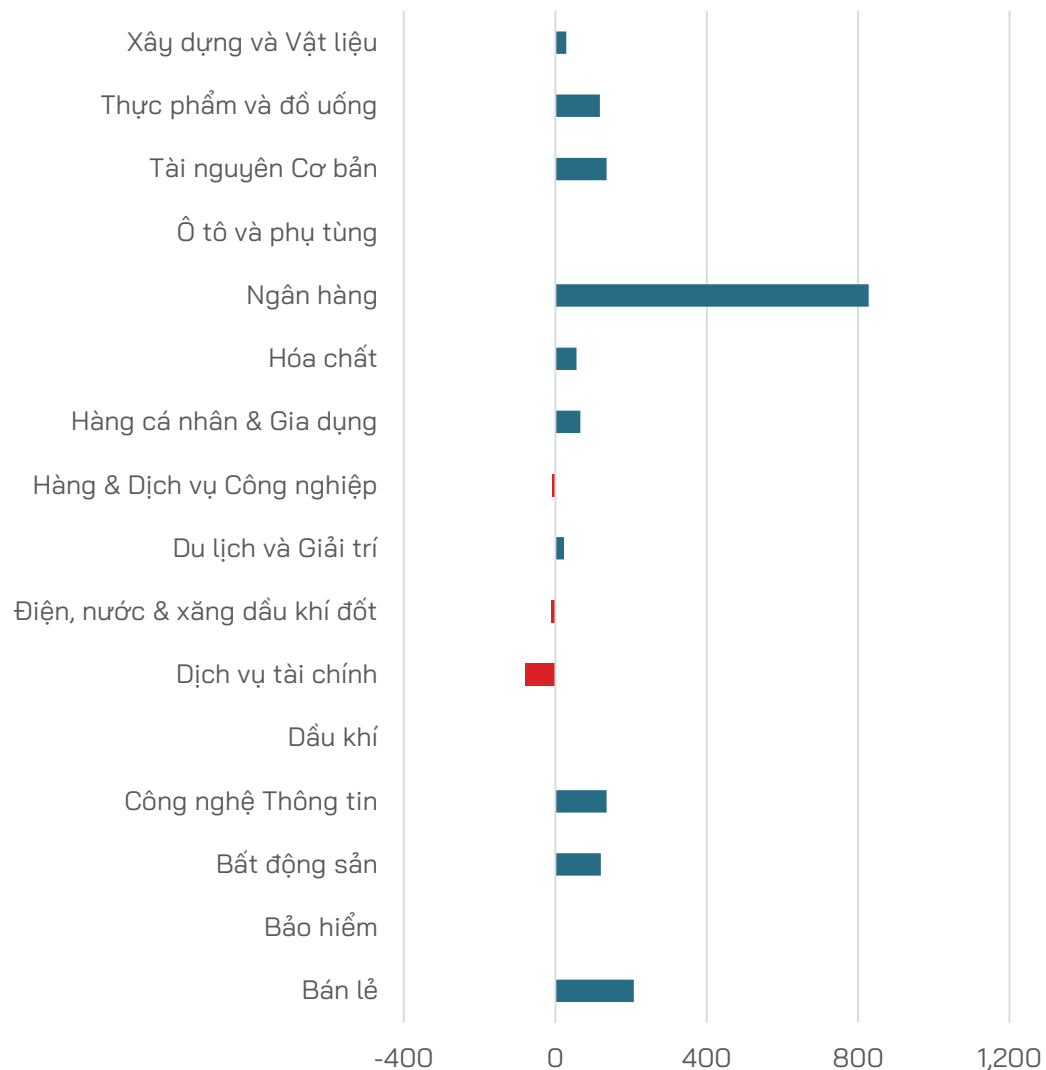


**Top cổ phiếu mua bán ròng**

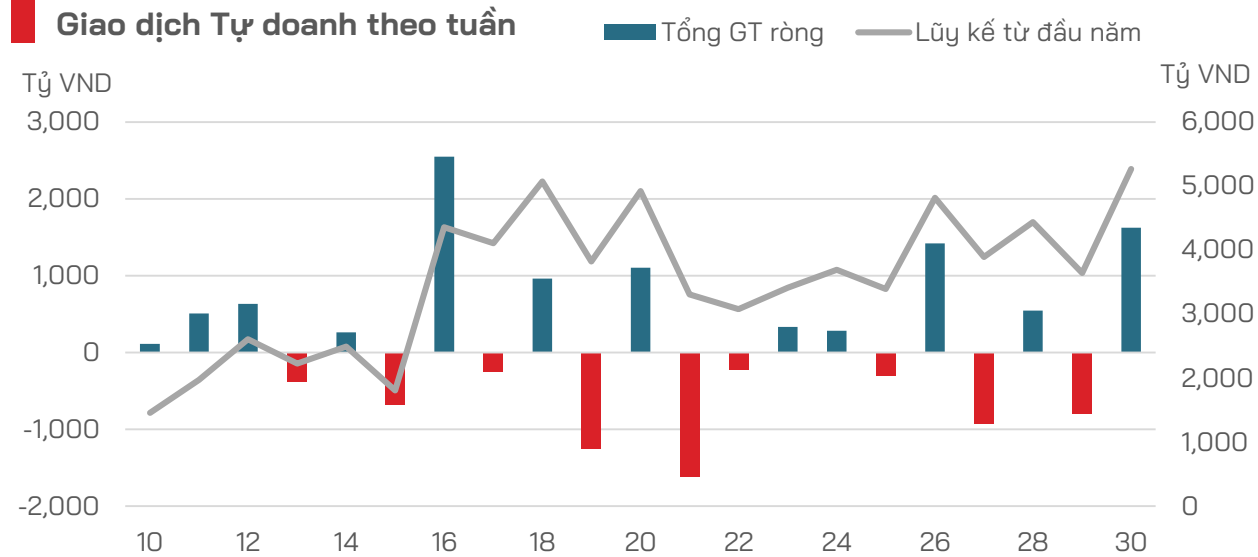




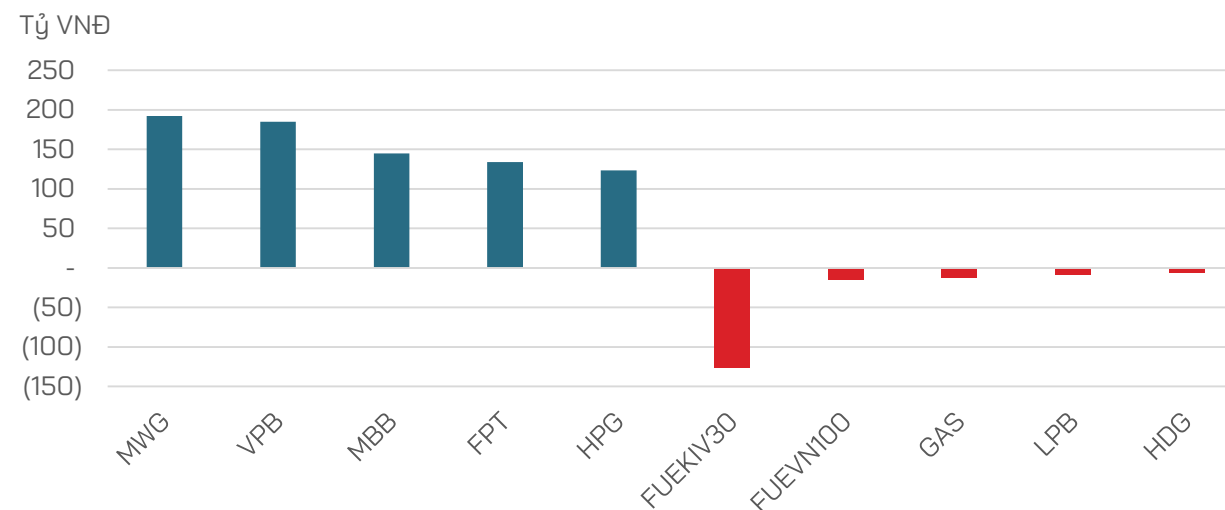
## Giao dịch NĐT Tự doanh theo ngành (tỷ VNĐ)



## Giao dịch Tự doanh theo tuần



## Top cổ phiếu mua bán ròng



**Diễn biến của thị trường trong tuần qua đã rơi vào kịch bản tiêu cực nhất khi VN-Index rơi về vùng 1,220 điểm.** Hệ thống động lượng xu hướng (DI) dịch chuyển mạnh mẽ sang ủng hộ xu hướng giảm giá khi DI- áp đảo hoàn toàn DI+, xu hướng tăng giá trung hạn chính thức bị bẻ gãy về mặt kỹ thuật và xu hướng giảm giá bắt đầu hình thành. Yếu tố tích cực duy nhất là VN-Index đã phục hồi nhẹ trở lại khi chạm ngưỡng hỗ trợ mạnh 1,200-1,220 điểm, quanh đường EMA200 và đà hồi phục này có thể tiếp diễn trong những phiên giao dịch tới.

- **Kịch bản 1 (40%):** VN-Index phục hồi nhẹ lên quanh 1.260 điểm.
- **Kịch bản 2 (60%):** VN-Index tiếp tục giảm xuống vùng hỗ trợ mới quanh 1,165-1,185 điểm.



- **Nhận định:** Kịch bản tiêu cực với xác suất kỹ thuật cao nhất đã xảy ra trong tuần trước khi thị trường rơi về vùng 1,220 điểm. Điểm sáng le lói khi thị trường hồi phục ngưỡng hỗ trợ mạnh và thanh khoản duy trì ở mức thấp ở những ngày cuối tuần cho thấy phía cung tạm thời chưa áp lực lớn đến thị trường. Tuy nhiên, dòng tiền (lực mua chủ động) cũng rất thấp cho thấy tâm lý e ngại của Nhà đầu tư khi mua cổ phiếu ở thời điểm hiện tại. Xu hướng tăng giá trung hạn về kỹ thuật đã không còn và cần thời gian để xác định xu hướng tiếp theo của thị trường. Chúng tôi duy trì quan điểm thận trọng về thị trường, khuyến nghị Nhà đầu tư giữ nguyên tỷ trọng cổ phiếu ở mức thấp (<30%) và tránh mở mua mới. Trong tuần này, số liệu vĩ mô trong nước tháng 7 sẽ được công bố bao gồm: báo cáo tình hình kinh tế - xã hội, PMI ngành sản xuất và báo cáo FDI. Ngoài ra, cần phải chú ý đến cuộc họp của Fed vào 30-31/07 về lộ trình cắt giảm lãi suất cuối năm.

- **Fed** được dự đoán sẽ cắt giảm lãi suất vào tháng 9
- **Kinh tế Mỹ** tăng trưởng 2.8% trong quý 2, vượt xa dự báo
- **Nợ công của Mỹ có thể sắp cán cột mốc quan trọng 35,000 tỷ USD.** Nếu nợ tiếp tục tăng trung bình khoảng 8 tỷ USD mỗi ngày, nợ công của Mỹ có thể lên tới 166% GDP vào năm 2054
- **Giá nhà ở Mỹ** lại đạt kỷ lục mới, lãi suất thế chấp giảm nhẹ
- **83% tổ chức được Invesco khảo sát** xem địa chính trị vượt qua lạm phát trở thành mối lo ngại hàng đầu
- **Hai nước EU** đưa ra giải pháp khôi phục dòng dầu của Nga qua Ukraine
- **Theo Goldman Sachs**, sự bùng nổ sản xuất dầu của Mỹ có thể sẽ kéo dài ít nhất trong 18 tháng tới
- **Trong bảng xếp hạng các loại tiền thanh toán toàn cầu** dựa trên số liệu thống kê về số lượng, đồng nhân dân tệ chiếm 4,61%, tăng 0,14 điểm phần trăm so với tháng 5.
- **Ngân hàng Trung ương Canada** cắt giảm lãi suất lần thứ hai liên tiếp, với lý do chi tiêu hộ gia đình giảm đối với cả hàng hóa tiêu dùng và nhà ở, nên phải hạ lãi suất xuống còn 4,5%
- **Theo S&P Global, hoạt động kinh doanh của Mỹ** trong tháng Bảy này đã tăng lên mức cao nhất trong hơn 2 năm qua; trong đó chỉ số PMI tăng 0,2 điểm, lên mức 55,0 trong tháng Bảy này

- **Đà hồi phục của đồng yên** đang gây biến động trên khắp các thị trường
- **Các quốc gia châu Á** chuẩn bị đón đầu “nền kinh tế bạc”
- **Lợi nhuận công nghiệp của Trung Quốc** tháng 6 đã tăng 3,6% so với cùng kỳ năm ngoái, sau mức tăng 0,7% trong tháng 5
- **Trung Quốc** đã công bố các biện pháp có mục tiêu mạnh mẽ nhất nhằm thúc đẩy tiêu dùng trong nước vốn phục hồi mờ nhạt kể từ đại dịch Covid-19
- **Trung Quốc** hạ lãi suất lần thứ hai trong vòng 3 ngày, nỗ lực nhằm vực dậy nền kinh tế đang trên đà giảm tốc
- **Kinh tế Hàn Quốc** bất ngờ thụt lùi dù xuất khẩu bán dẫn tăng mạnh
- **BOJ** có thể sẽ thảo luận về việc có nên tăng lãi suất trong cuộc họp vào tuần tới, đồng thời báo hiệu quyết tâm trong việc dần dần giảm bớt gói kích thích tiền tệ khổng lồ
- **Thỏa thuận trung chuyển khí đốt Nga - Ukraine** sẽ hết hạn vào cuối 2024, gây lo ngại về nguồn cung của châu Âu
- **Xuất khẩu thép của Trung Quốc** “ngập” thị trường toàn cầu do nhu cầu nội địa ảm đạm
- **EU** áp thuế nhập khẩu tạm thời với dầu diesel sinh học Trung Quốc
- **Trung Quốc** phân bổ hơn 41 tỷ USD để thúc đẩy kinh tế

- **Thủ tướng:** Chính phủ phấn đấu tăng trưởng GDP năm 2024 khoảng 7%
- **Tỷ giá USD/VND** có thể tăng 6% trong năm nay – chuyên gia
- **Gần 97 nghìn tỷ đồng nợ xấu** được xử lý trong 5 tháng đầu năm 2024
- **Phó Thống đốc:** Nợ xấu đang có xu hướng tăng khá cao, tổng thể đã lên khoảng 6.9%
- **VDSC:** Nợ xấu nội bảng tăng thêm gần 76.000 tỷ so với cuối 2023
- **Thủ tướng:** Chính phủ phấn đấu tăng trưởng GDP năm 2024 khoảng 7%
- **Vượt khó nửa đầu năm**, các 'ông lớn' xuất khẩu tôm nỗ lực tăng tốc nửa cuối năm
- **VCCI** kiến nghị cân nhắc về "đề xuất mức tăng thuế rất mạnh" đối với rượu bia, thuốc lá
- **Thủ tục đơn giản**, chính sách ưu đãi cho điện mặt trời mái nhà tự sản, tự tiêu Thu
- **Tổng vốn đầu tư nước ngoài đăng ký** vào Việt Nam đạt hơn 18 tỷ USD, tăng 10,9% so với cùng kỳ năm 2023 tính đến 20/07/2024
- **Giá xăng giảm lần thứ 3 liên tiếp**, xăng RON 95-III về dưới 23,000 đồng/lít

- **Lãi suất cho vay tiếp tục giảm**, kỳ vọng tín dụng bứt phá
- **Tín dụng bất động sản** lần đầu vượt mốc 3 triệu tỷ đồng, chiếm hơn hơn 1/5 tổng dư nợ toàn nền kinh tế
- **Các 'ông lớn' xuất khẩu tôm** nỗ lực tăng tốc nửa cuối năm vượt khó nửa đầu năm
- **Chính sách ưu đãi** cho điện mặt trời mái nhà tự sản, tự tiêu thủ tục đang dần đơn giản
- **Tổng vốn đầu tư nước ngoài đăng ký** vào Việt Nam đạt hơn 18 tỷ USD, tăng 10,9% so với cùng kỳ năm 2023 tính đến 20/7/2024
- **Xuất khẩu gạo** đạt 4,838 triệu tấn, với tổng trị giá 3,066 tỷ USD, so với cùng kỳ 2023 tăng 7,9% về số lượng và tăng 28,26% về trị giá (thông tin tính đến 15/07/2024)
- **Indonesia** khởi xướng điều tra gia hạn tự vệ đối với sản phẩm hạt nhựa EPS
- **Cước vận tải biển tăng chóng mặt**, doanh nghiệp khó tìm tuyến đường thay thế
- **Hàng không phục vụ 37 triệu khách**, hai sân bay cửa ngõ đón khách quốc tế ở mức kỷ lục
- **Đội tàu bay sụt giảm 20%**, tỷ lệ bay đúng giờ toàn ngành hàng không giảm mạnh


- **HNG:** Lỗi 3 năm liên tiếp, HNG bị huỷ niêm yết
- **LDG:** Tòa án tỉnh Đồng Nai ra quyết định mở thủ tục phá sản, LDG đề nghị tòa xem xét lại
- **DHC:** Thành viên HĐQT đăng ký mua 200.000 cổ phiếu
- **NVL:** xin gia hạn thanh toán gốc và lãi cùng lúc 6 lô trái phiếu
- **Vietcap** đạt được lợi nhuận trước thuế 571 tỷ đồng trong 6 tháng đầu 2024
- **SBG:** Lợi nhuận sau thuế giảm 39,6% trong nửa đầu năm 2024, về 11,19 tỷ đồng
- **TDC:** Ghi nhận lãi 74.19 tỷ đồng trong quý II, lũy kế nửa đầu năm 2024 lãi 50.13 tỷ đồng và hoàn thành 12.3% so với kế hoạch năm
- **DIG:** Ghi nhận lãi 125.19 tỷ đồng trong quý II, lũy kế nửa đầu năm 2024 lãi 3,96 tỷ đồng, giảm 95,4% so với cùng kỳ
- **HPX:** Ghi nhận lãi ròng quý II/2024 ở mức 31,4 tỷ đồng, giảm 62% so với quý II/2023. Trong đó, lợi nhuận sau thuế cổ đông công ty mẹ đạt 29 tỷ đồng
- **HBC:** Chủ tịch Lê Việt Hải sẽ khiếu nại HoSE về việc huỷ niêm yết bắt buộc đối với cổ phiếu HBC của Xây dựng Hoà Bình
- **SLS:** Lũy kế niên độ 2023 – 2024, ghi nhận 1,412 tỷ đồng doanh thu, giảm 16% svck, lãi sau thuế 526 tỷ đồng, tăng nhẹ so với cùng kỳ

- **VCB:** Bầu ông Nguyễn Thanh Tùng, Thành viên HĐQT nhiệm kỳ 2023 - 2028 kiêm Tổng giám đốc giữ chức Chủ tịch HĐQT nhiệm kỳ 2023 - 2028, đồng thời, ông Tùng cũng sẽ thôi giữ chức Tổng giám đốc Vietcombank
- **TIP:** Quý 2 lãi sau thuế 68 tỷ đồng, tăng gần 5 lần so với cùng kỳ
- **TV2:** Lợi nhuận sau thuế quý II/2024 đạt 12,43 tỷ đồng, giảm 11,2% so với cùng kỳ
- **TNG:** lập kỷ lục doanh thu, lợi nhuận sau thuế tăng trưởng 62% lên mức 86,3 tỷ đồng quý II/2024
- **PAP:** “Ế” 6 triệu cổ phiếu trong đợt phát hành riêng lẻ dù giá phát hành thấp hơn 58.6% giá thị trường
- **VNS:** Trong quý II/2024, lãi sau thuế 16.9 tỷ đồng, giảm gần 58% so với cùng kỳ năm ngoái do doanh nghiệp duy trì chính sách hỗ trợ thêm cho lái xe và đối tác
- **HHV:** Ước lãi đạt 221 tỷ đồng sau 6 tháng, riêng mảng thu phí BOT mỗi ngày mang về 5,3 tỷ đồng
- **DRC:** Trong quý III/2024, đặt mục tiêu giá trị sản xuất thực tế đạt 1,225 tỷ đồng, tăng 15% so với cùng kỳ năm ngoái; lợi nhuận trước thuế dự kiến giảm 14%, về còn 80 tỷ đồng
- **PAN** báo lãi ròng công ty mẹ quý 2/2024 tăng 31%, rót hơn 10,000 tỷ đồng vào chứng khoán

## CÔNG TY CỔ PHẦN CHỨNG KHOÁN HD (HDS)

 [www.hdbs.vn](http://www.hdbs.vn)


### TRỤ SỞ CHÍNH

 23A-B Nguyễn Đình Chiểu, Phường Đakao, Quận 1, TP. Hồ Chí Minh

 +84 287 3076966

 +84 286 2838666


### CHI NHÁNH HÀ NỘI


 Tầng 5, 32 Trần Hưng Đạo, Phường Phan Chu Trinh, Quận Hoàn Kiếm, TP. Hà Nội

 +84 243 359 8866

 +84 243 351 8866

### PHÒNG NGHIÊN CỨU VÀ PHÂN TÍCH

 [hdbs.vn/trung-tam-phan-tich](http://hdbs.vn/trung-tam-phan-tich)

 [research@hdbs.vn](mailto:research@hdbs.vn)

## TUYÊN BỐ MIỄN TRỪ TRÁCH NHIỆM

Các thông tin về thị trường được cung cấp trên đây do Bộ phận Nghiên cứu và Phân tích thu thập từ các nguồn được coi là đáng tin cậy, tuy nhiên HDS không đảm bảo sự chính xác và đầy đủ của các nguồn thông tin này. Các nhận định trong bản báo cáo này được đưa ra dựa trên cơ sở phân tích chi tiết và cẩn thận, theo đánh giá chủ quan của chúng tôi, là hợp lý trong thời điểm đưa ra báo cáo.

Việc cung cấp các thông tin này chỉ phục vụ mục đích tham khảo, HDS không chịu bất kỳ trách nhiệm nào về bất kỳ tổn thất nào gây ra do việc sử dụng thông tin trên đây vào hoạt động kinh doanh. Các thông tin trên đây hoàn toàn có thể thay đổi theo diễn biến của thị trường và HDS không có trách nhiệm phải thông báo về những sự thay đổi này.

Bản tin này là sản phẩm và tài sản của HDS. Mọi hành vi sao chép sửa đổi, in ấn mà không có sự đồng ý của HDS đều là trái luật.