

BÁO CÁO THỊ TRƯỜNG











TUẦN 30.2024
(22 - 26/07/2024)



- ❖ **VN-Index đóng cửa tuần giao dịch thứ 29.2024 tại mốc 1,264.8 điểm**, giảm -15.97 điểm (tương đương -1.25%) so với cuối tuần 28. Số phiên giảm điểm chiếm 3/5 phiên với lực bán chủ động tiếp tục tăng tuần thứ 2 liên tiếp.
- ❖ **Giá trị giao dịch của VN-Index tiếp tục đi ngang trong tuần 29.2024** khi đạt 19,492 tỷ đồng, tăng nhẹ 0.3% so với tuần trước, nhưng giảm -6.1% so với trung bình 5 tuần gần nhất. Tuy nhiên, giao dịch ngày biến động rất mạnh khi phiên bán tháo ngày 17.07 giá trị giao dịch đạt gần 30 nghìn tỷ đồng.
- ❖ **Chỉ số nhóm Ngân hàng đi ngược với xu hướng thị trường khi tăng 2.23%**. Ngược lại, một số ngành khác mặc dù có tăng về tỷ trọng dòng tiền nhưng chỉ số lại giảm điểm như dòng Chứng khoán và Điện.
- ❖ **Nhóm vốn hóa lớn (VN30) thu hút dòng tiền trở lại** khi tăng tỷ trọng từ 45.6% lên mức 50.9% với chỉ số giá tăng nhẹ 0.04%. Ngược lại, nhóm vốn hóa vừa (VNMID) và nhỏ (VNSML) đều giảm mạnh về tỷ trọng lần lượt từ 41.4% và 13.0% xuống còn 37.2% và 11.9%, với chỉ số giảm mạnh -2.5% và -3.2%.
- ❖ **Nhóm nhà đầu tư Cá nhân mua ròng 2,596.6 tỷ đồng**. Trong khi, Khối ngoại tiếp tục bán ròng tuần thứ 20 liên tiếp với giá trị bán ròng trong tuần này là 778.2 tỷ đồng.
- ❖ **Nhóm Nhà đầu tư tổ chức bán ròng 1,818.4 tỷ đồng**. Trong đó, Nhóm Tự Doanh bán ròng 796.1 tỷ đồng.
- ❖ **Giá trị rút ròng ở các quỹ ETF trong tuần này giảm còn 62 tỷ đồng**. Cụ thể, các quỹ nước ngoài rút ròng 177 tỷ đồng và các quỹ ETF nội mua ròng 115 tỷ đồng.
- ❖ **Chỉ số VN-Index diễn động tăng mạnh tại vùng giá hiện tại nhiều khả năng có chiều hướng ủng hộ để gia tăng sức mạnh của xu hướng giảm giá ngắn hạn**, chúng tôi vẫn giữ nguyên quan điểm thận trọng về thị trường với VN-Index có khả năng tiếp tục điều chỉnh về vùng 1,220 - 1,240 điểm.

Diễn biến chỉ số chứng khoán thế giới

Index	Chỉ số	% 1 Tuần	% 1 Tháng	% YTD	% 1 Năm
Chỉ số thị trường thế giới					
Dow Jones	40,287.5	0.2%	2.9%	6.9%	14.4%
S&P 500	5,505.0	-2.2%	0.7%	15.4%	21.4%
Nasdaq	17,726.9	-4.0%	0.2%	18.1%	26.3%
Europe	4,825.6	-3.2%	-1.7%	6.7%	9.9%
Japanese	39,579.0	-3.9%	2.6%	18.3%	22.5%
Korea	2,769.4	-3.2%	-0.5%	4.3%	6.1%
China	2,958.3	-0.6%	-1.4%	-0.6%	-6.6%
HongKong	17,586.0	-2.5%	-2.5%	3.1%	-7.9%
Taiwan	22,869.3	-4.2%	-1.7%	27.5%	34.3%
India	24,542.2	-0.2%	4.4%	12.9%	24.3%
Indonesia	7,306.4	0.4%	6.2%	0.5%	6.2%
Thailand	1,317.1	-0.8%	0.8%	-7.0%	-13.9%
VietNam	1,264.8	-1.3%	-1.2%	11.9%	7.8%
Hàng hóa					
Brent Oil	83.0	-2.1%	-2.6%	7.8%	2.4%
WTI Oil	79.0	-2.3%	-2.2%	10.2%	2.5%
Gold	2,404.4	-1.0%	3.1%	16.0%	22.2%
Yield Trái phiếu Chính phủ Mỹ					
U.S 1Y	4.9	1.1%	-4.1%	2.8%	-8.4%
U.S 10Y	4.2	-0.2%	-0.8%	9.2%	10.0%

Lịch sự kiện công bố thông tin tuần 22-26/07/2024		Quan trọng
Thứ Hai 22/07	 Trung Quốc: Lãi Suất Cho Vay Cơ Bản của PBoC Tháng 7	★
	 Hàn Quốc: PPI Tháng 6	★
Thứ Ba 23/07	 Mỹ: Doanh số bán nhà hiện tại Tháng 6	★★
	 Châu Âu: Niềm tin tiêu dùng Tháng 7	★
Thứ Tư 24/07	 Mỹ: Doanh số bán nhà mới Tháng 6 Dự trữ dầu thô	★
	 Châu Âu: Chỉ Số PMI Tháng 7	★
Thứ Năm 25/07	 Mỹ: GDP Quý 2 Xuất Nhập Khẩu nửa đầu Tháng 7	★★
	 Nhật Bản: Chỉ Số CPI Tháng 7	★
Thứ Sáu 26/07	 Mỹ: Chỉ số tiêu dùng cá nhân PCE Tháng 6	★★
	 Mỹ: Dữ Liệu của Baker Hughes về Lượng Giàn Khoan Dầu mỏ	★

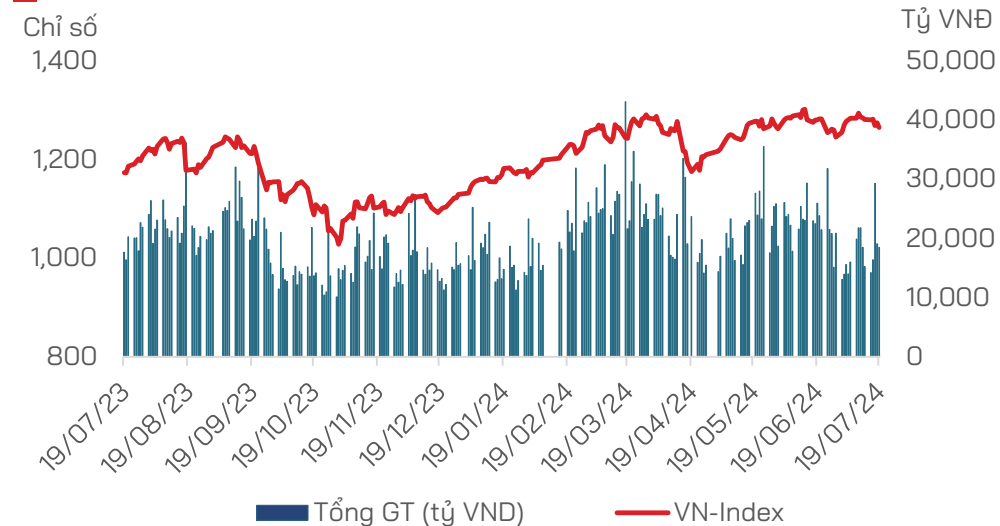
(* Dữ liệu được cập nhật vào ngày 22/07/2024

Nguồn: HDS tổng hợp

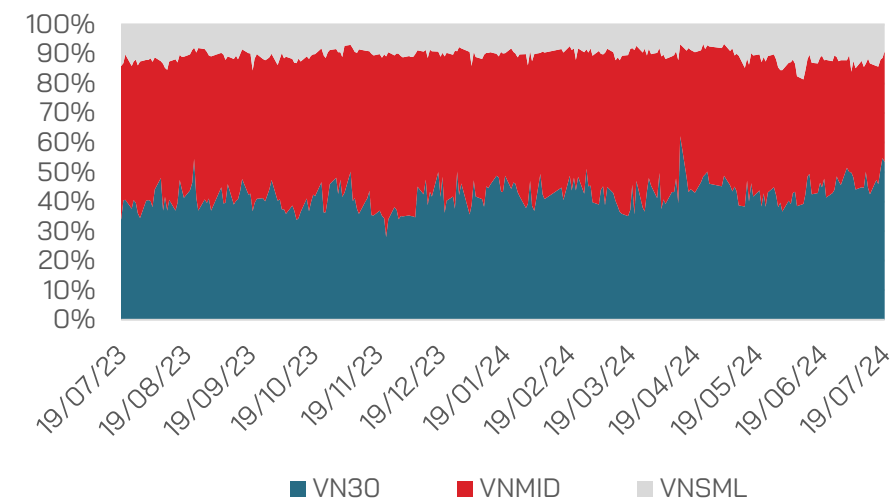
VN-Index tiếp tục giảm với giao dịch trong phiên biến động rất mạnh

- **VN-Index đóng cửa tuần giao dịch thứ 29.2024** tại mốc 1,264.8 điểm, giảm -15.97 điểm (tương đương -1.25%) so với cuối tuần 28.
- **Số phiên giảm điểm chiếm 3/5 phiên với lực bán chủ động tiếp tục tăng tuần thứ 2 liên tiếp.** Với phiên ngày 17.07 khối lượng bán chủ động cao nhất được ghi nhận trong tuần là 182.5 triệu cổ phiếu, cao hơn rất nhiều so với tuần trước 47.6 triệu cổ phiếu bán chủ động, lực bán chủ động diễn ra trên diện rộng trong khi lực mua chủ động lại duy trì ở mức thấp.
- **Giá trị giao dịch của VN-Index tiếp tục đi ngang trong tuần 29.2024 khi đạt 19,492 tỷ đồng**, tăng nhẹ 0.3% so với tuần trước, nhưng giảm -6.1% so với trung bình 5 tuần gần nhất. Tuy nhiên, giao dịch ngày biến động rất mạnh khi phiên bán tháo ngày 17.07 giá trị giao dịch đạt gần 30 nghìn tỷ đồng.
- **Tổng giá trị giao dịch bình quân phiên tính trên cả 3 sàn trong tuần 29 đạt 22,253 tỷ đồng**, đi ngang so với tuần trước (giá trị tuần 28.2024 đạt 22,231 tỷ đồng).
- **Tỷ trọng dòng tiền hồi phục từ đáy 10 tuần và tăng mạnh trở lại từ nhóm các cổ phiếu Ngân hàng** (tăng tỷ trọng từ 14.92% lên mức 22.01%) và Chứng khoán (tăng tỷ trọng từ 8.96% lên mức 10.18%). Ngoài ra, dòng tiền còn tăng ở các nhóm ngành như Bán lẻ, Điện và giảm ở nhóm Xây dựng và Thực phẩm.
- **Chỉ số nhóm Ngân hàng cũng là nhóm tăng điểm ấn tượng** (đi ngược với xu hướng thị trường) khi tăng 2.23%. Ngược lại, một số ngành khác mặc dù có tăng về tỷ trọng dòng tiền nhưng chỉ số lại giảm điểm như dòng Chứng khoán và Điện.
- **Sức Mạnh dòng tiền:** theo khung tuần, nhóm vốn hóa lớn (VN30) thu hút dòng tiền trở lại khi tăng tỷ trọng từ 45.6% lên mức 50.9% với chỉ số giá tăng nhẹ 0.04%. Ngược lại, nhóm vốn hóa vừa (VNMID) và nhỏ (VNSML) đều giảm mạnh về tỷ trọng lần lượt từ 41.4% và 13.0% xuống còn 37.2% và 11.9%, với chỉ số giảm mạnh -2.5% và -3.2%.

Thanh khoản sàn HOSE



Tỷ trọng các nhóm vốn hóa



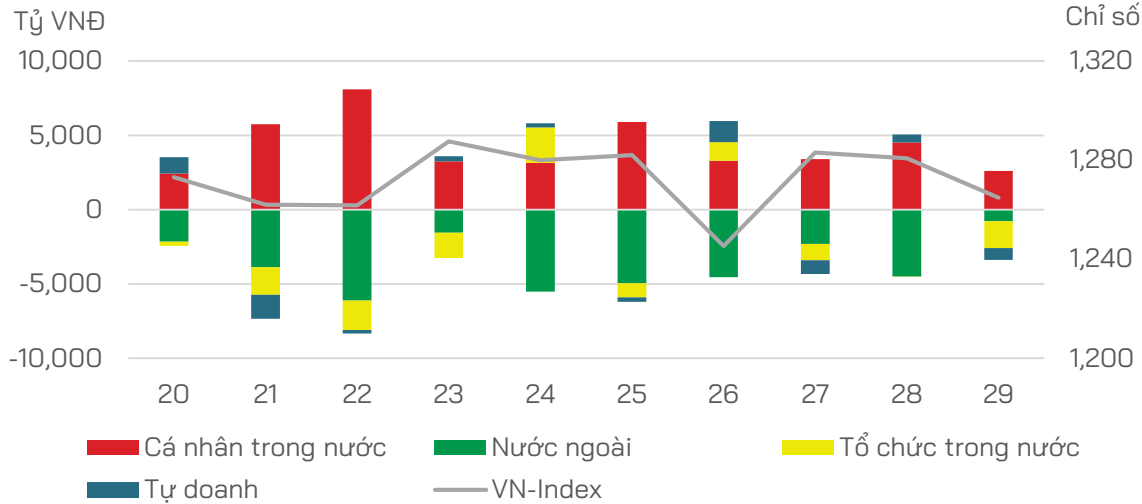
Độ rộng của thị trường ở mức tiêu cực với số lượng mã giảm điểm chiếm ưu thế

- **Độ rộng của thị trường ở mức tiêu cực** trong tuần qua khi có 276 mã giảm trên 114 mã tăng, nhóm VN30 ở mức tiêu cực khi có 16 mã giảm trên 9 mã tăng điểm.
- **Nhóm nhà đầu tư Cá nhân mua ròng 2,596.6 tỷ đồng**, mua ròng mạnh nhóm cổ phiếu Ngân hàng. Top mua ròng bao gồm: MSN, FPT, VPB, VHM, TCB.
- **Nhóm nhà đầu tư Nước ngoài tiếp tục bán ròng tuần thứ 20 liên tiếp** với giá trị bán ròng trong tuần này là 778.2 tỷ đồng, bán ròng chủ yếu nhóm Thực phẩm và Đồ uống, Top Bán ròng khóph lệnh gồm các mã: MSN, FPT, VPB, VHM, HSG.
- **Nhóm Nhà đầu tư tổ chức bán ròng 1,818.4 tỷ đồng**, Top bán ròng là nhóm Bất động sản. Top cổ phiếu bán ròng gồm: VHM, MWG, HPG, TCB, SSB.
- **Nhóm Tự Doanh bán ròng 796.1 tỷ đồng**, bán ròng các cổ phiếu nhóm Ngân hàng. Top bán ròng gồm các cổ phiếu: MBB, HDB, HPG, STB, ACB, MSN.
- **Giá trị rút ròng ở các quỹ ETF trong tuần này giảm còn 62 tỷ đồng**. Cụ thể, các quỹ nước ngoài rút ròng 177 tỷ đồng với sự đóng góp chủ yếu từ quỹ Xtrackers FTSE Vietnam ETF (-82.8 tỷ đồng), Quỹ Fubon FTSE Vietnam ETF (-80 tỷ đồng) và quỹ KIM ACE Vietnam VN30 ETF (-23 tỷ đồng). Ngược lại, các quỹ ETF nội mua ròng 115 tỷ đồng với sự đóng góp chủ yếu từ 2 quỹ VFM VNDiamond ETF và VFM VN30 ETF (2 quỹ mua ròng 72 tỷ đồng). Như vậy, giá trị rút ròng lũy kế từ đầu năm tới nay đã đạt 17.8 nghìn tỷ đồng, gấp hơn 11 lần so với tổng giá trị rút ròng trong năm 2023 (với giá trị 1.5 nghìn tỷ đồng).

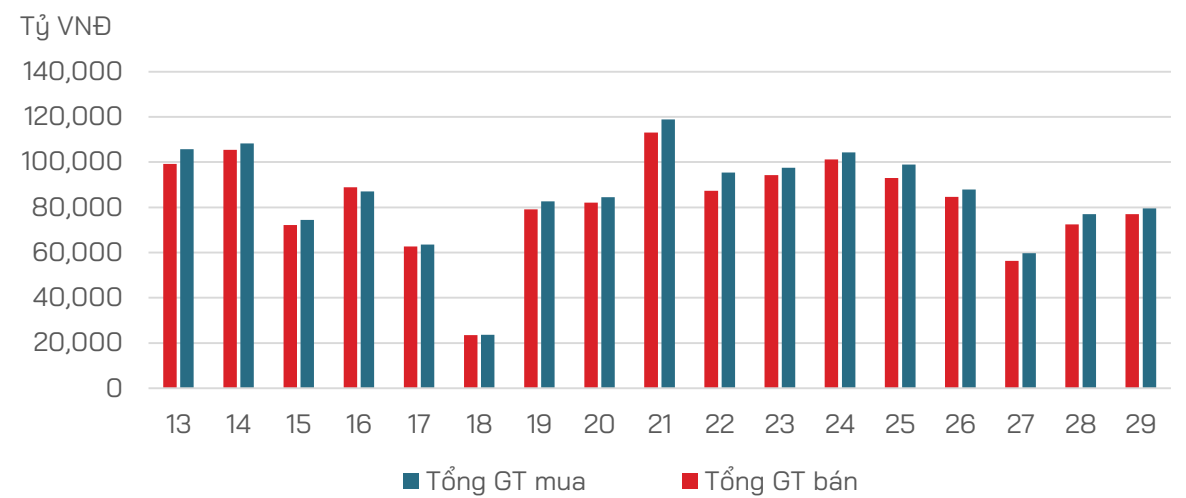
STT	Mã	Giá đóng cửa (Đ)	% thay đổi giá 1 tuần	P/E cơ bản
1	GVR	34,500	2.6%	55.0
2	VIC	40,750	1.6%	42.6
3	VJC	105,600	1.0%	75.2
4	POW	13,300	0.7%	38.1
5	FPT	126,000	0.6%	25.8
6	BCM	67,800	0.5%	28.4
7	TPB	18,400	0.3%	9.0
8	VRE	19,900	0.2%	10.1
9	VHM	37,850	0.1%	7.1
10	MWG	65,600	0.0%	91.5
11	SHB	11,300	0.0%	5.3
12	TCB	23,400	0.0%	8.4
13	VIB	21,450	0.0%	6.5
14	VNM	65,300	0.0%	14.8
15	GAS	77,800	-0.3%	16.6
16	VPB	18,800	-0.3%	12.3
17	STB	30,300	-0.3%	7.2
18	BID	47,700	-0.4%	12.4
19	MBB	25,400	-0.4%	6.6
20	SSB	21,050	-0.5%	12.9
21	SAB	55,200	-0.5%	17.1
22	VCB	87,500	-0.6%	15.0
23	ACB	25,100	-0.6%	7.1
24	CTG	33,400	-0.6%	8.9
25	HDB	24,950	-0.6%	6.5
26	SSI	34,800	-1.0%	20.5
27	PLX	46,900	-1.1%	18.3
28	HPG	28,200	-1.2%	19.4
29	BVH	45,750	-1.3%	19.1
30	MSN	71,000	-1.3%	333.6

Nhà đầu tư Cá nhân tiếp tục duy trì lực đỡ chính

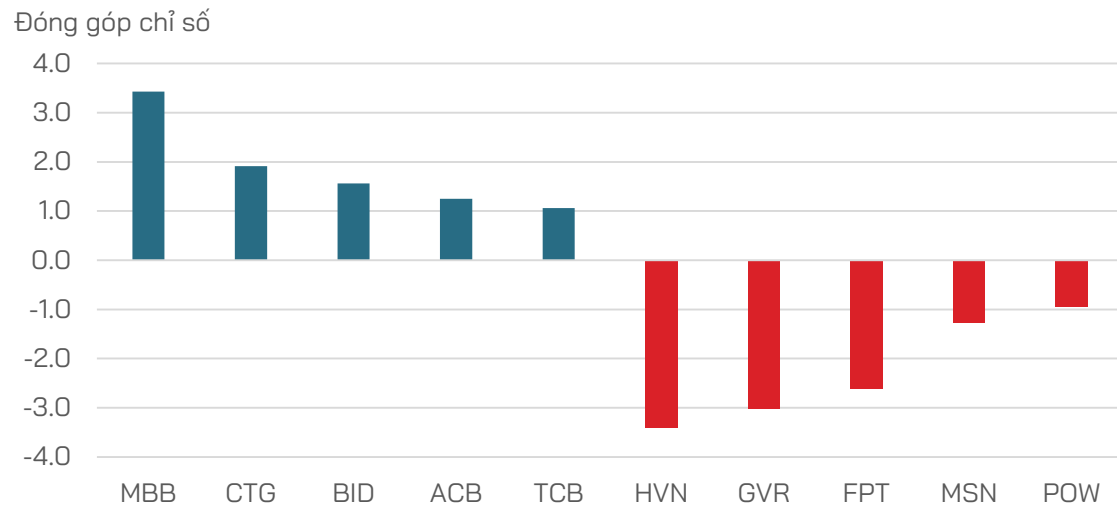
Phân loại Nhà đầu tư



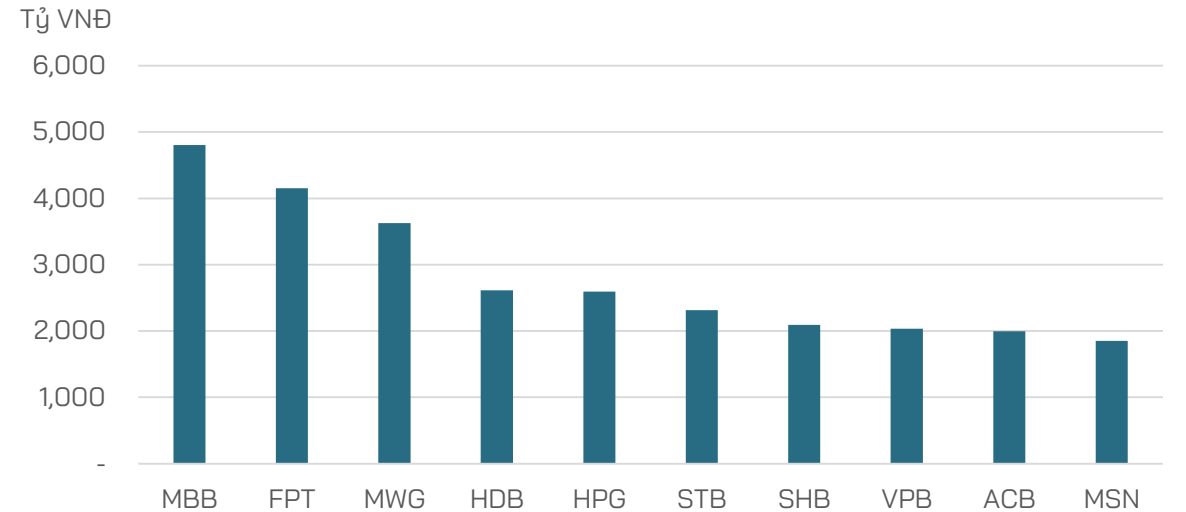
Tổng giá trị mua bán NĐT cá nhân trên HOSE



Top Cổ phiếu ảnh hưởng đến chỉ số VN-Index

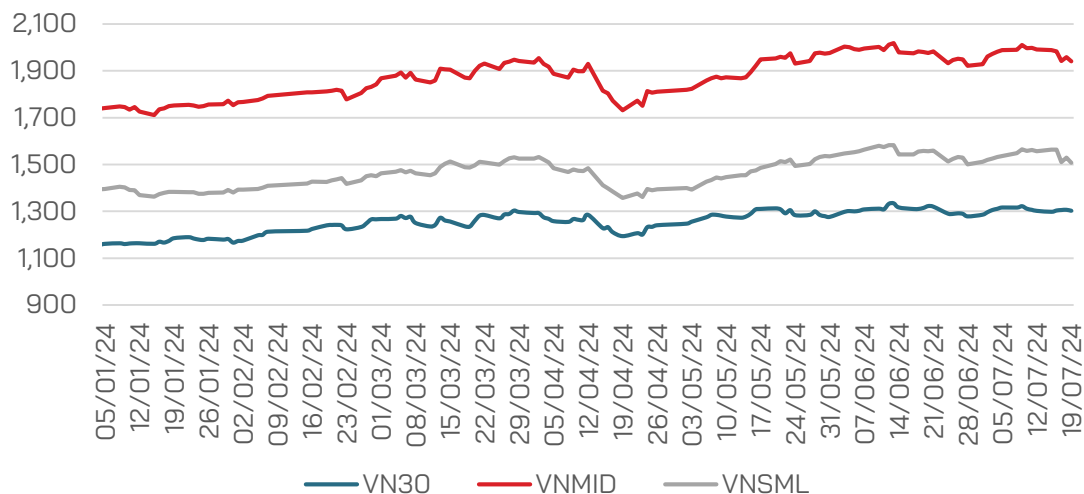


Top 10 cổ phiếu có GTGD lớn nhất

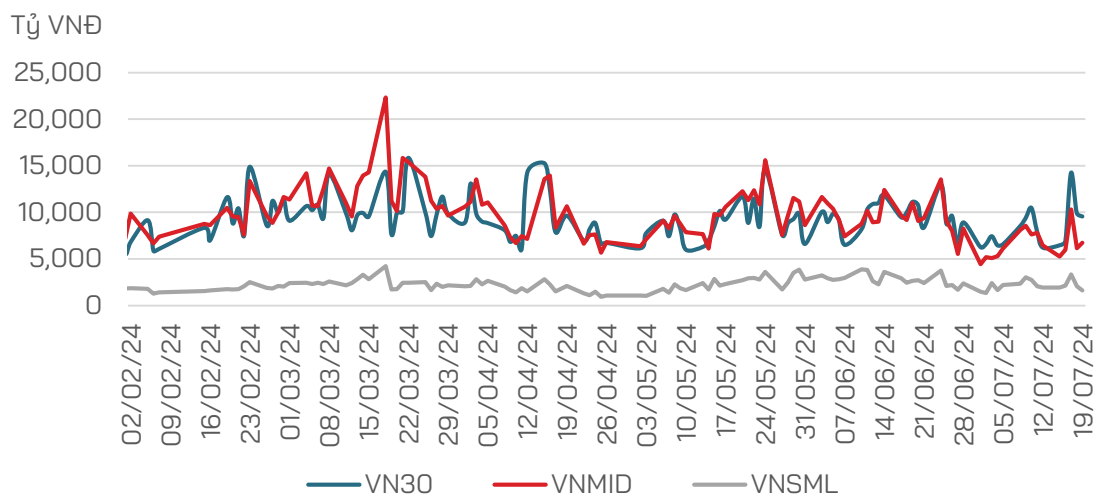


Nhóm Ngân hàng đi ngược thị trường với tỷ trọng tăng mạnh

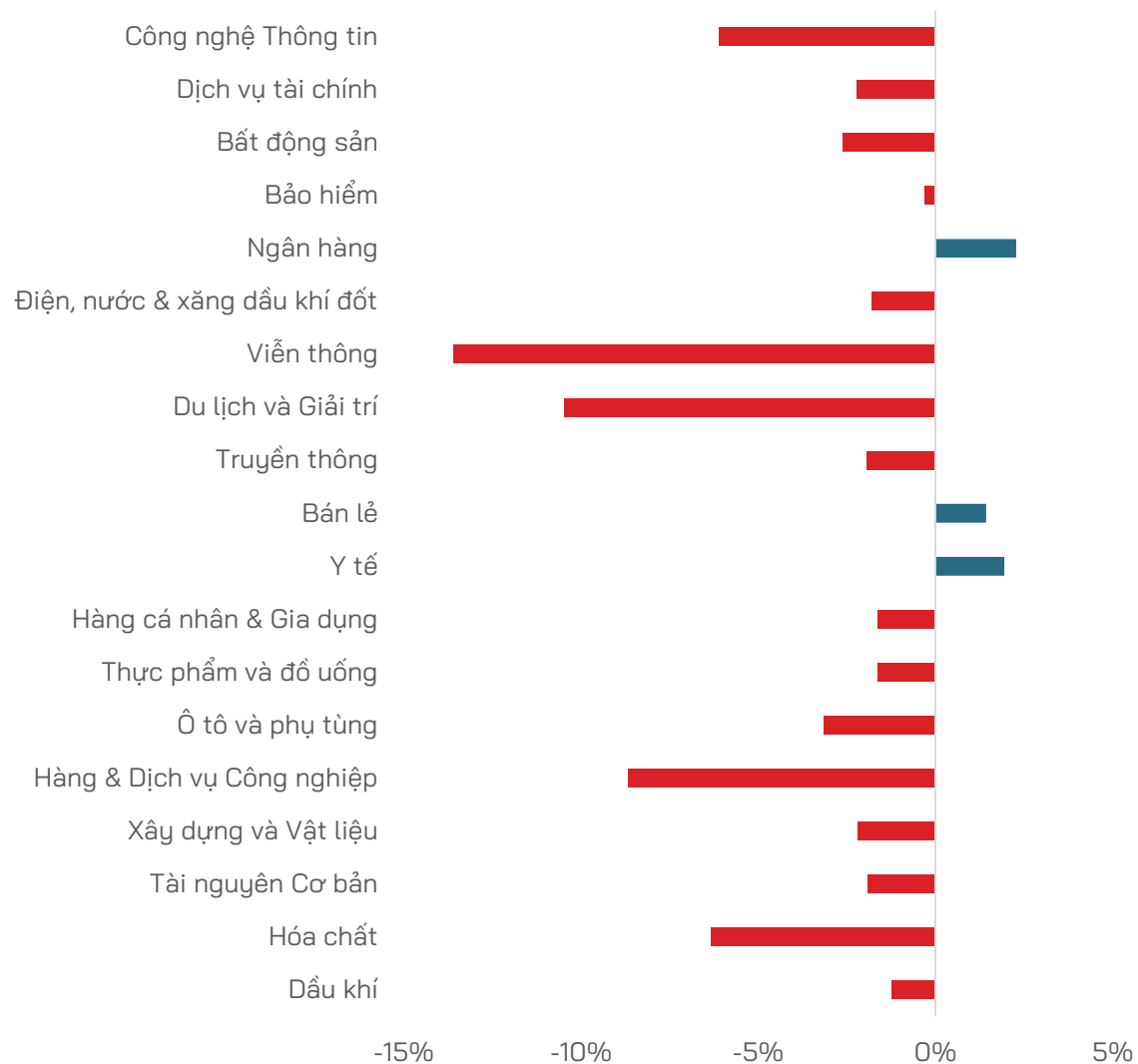
Chỉ số theo nhóm vốn hóa



Giá trị giao dịch theo nhóm vốn hóa

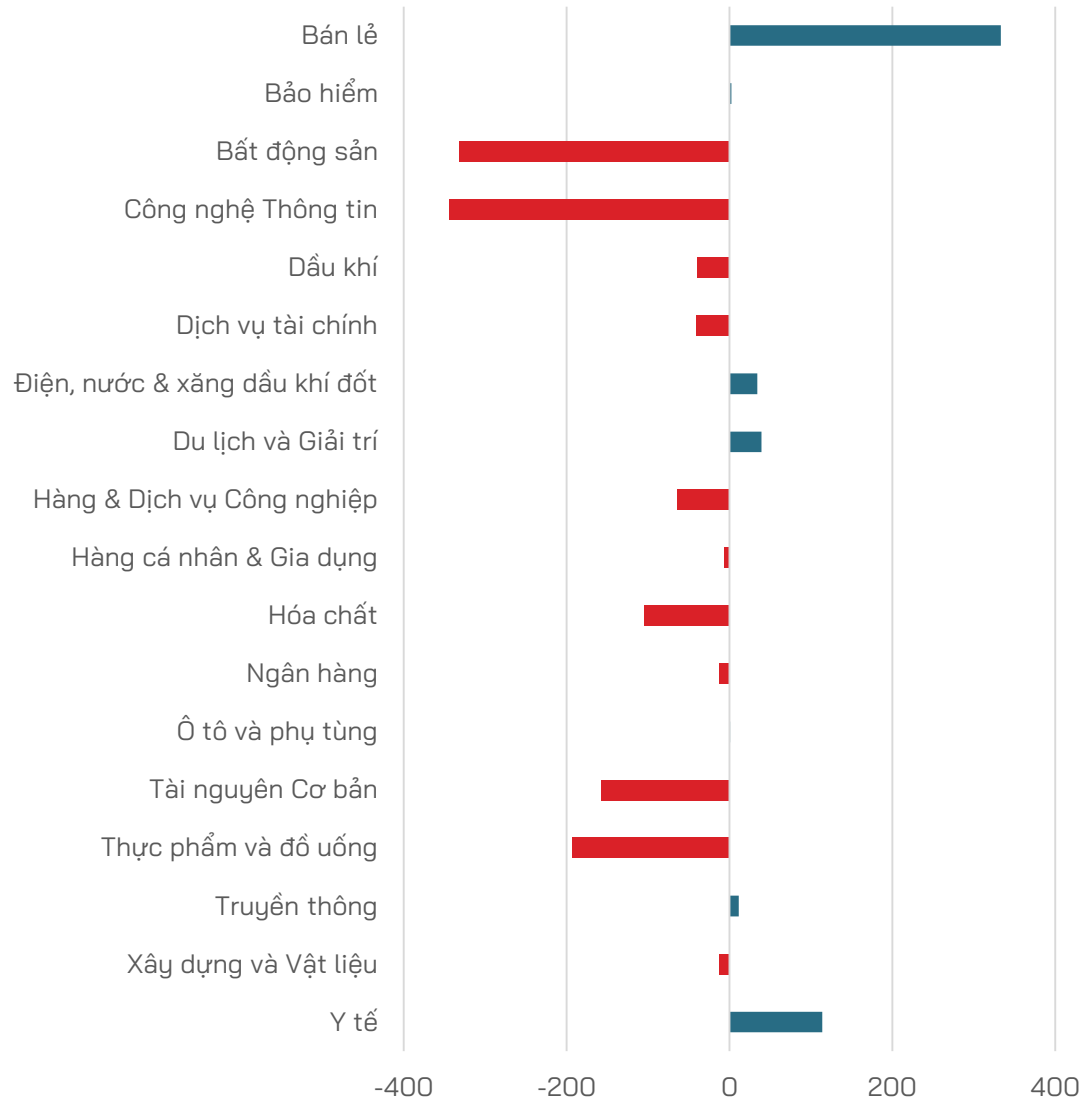


Biến động chỉ số ngành (% thay đổi)

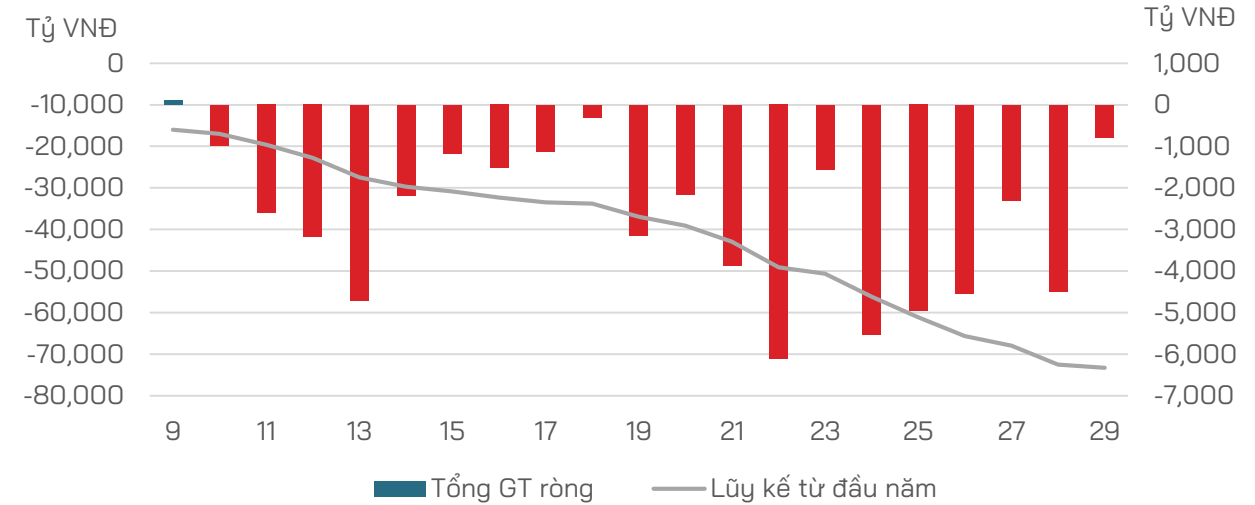


Khối Ngoại tiếp tục bán ròng, tuy nhiên có xu hướng giảm

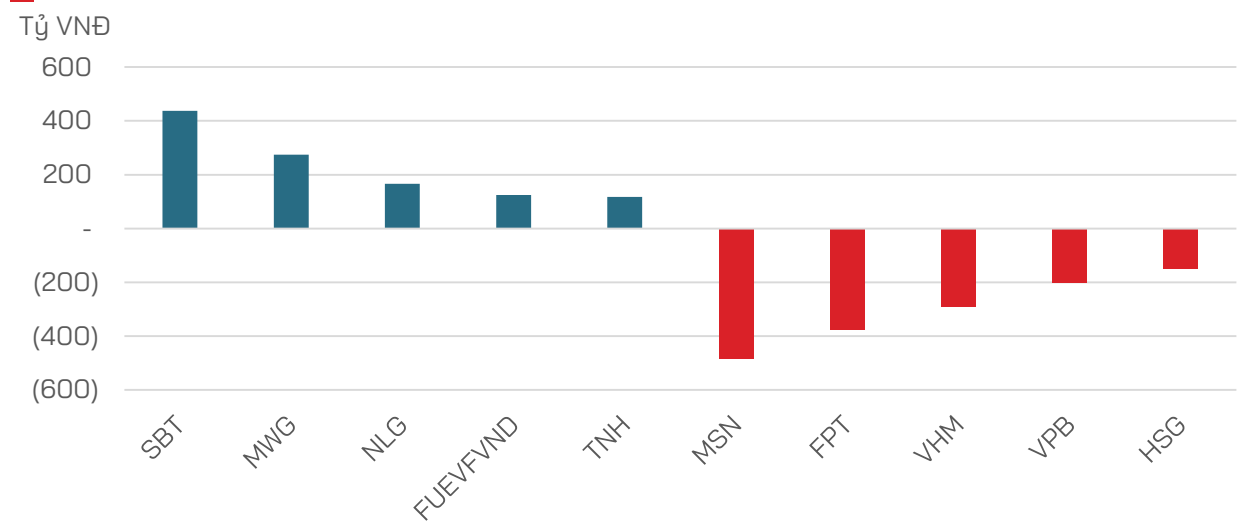
Giao dịch Khối ngoại theo ngành (tỷ VNĐ)



Giao dịch NĐT nước ngoài (theo tuần)

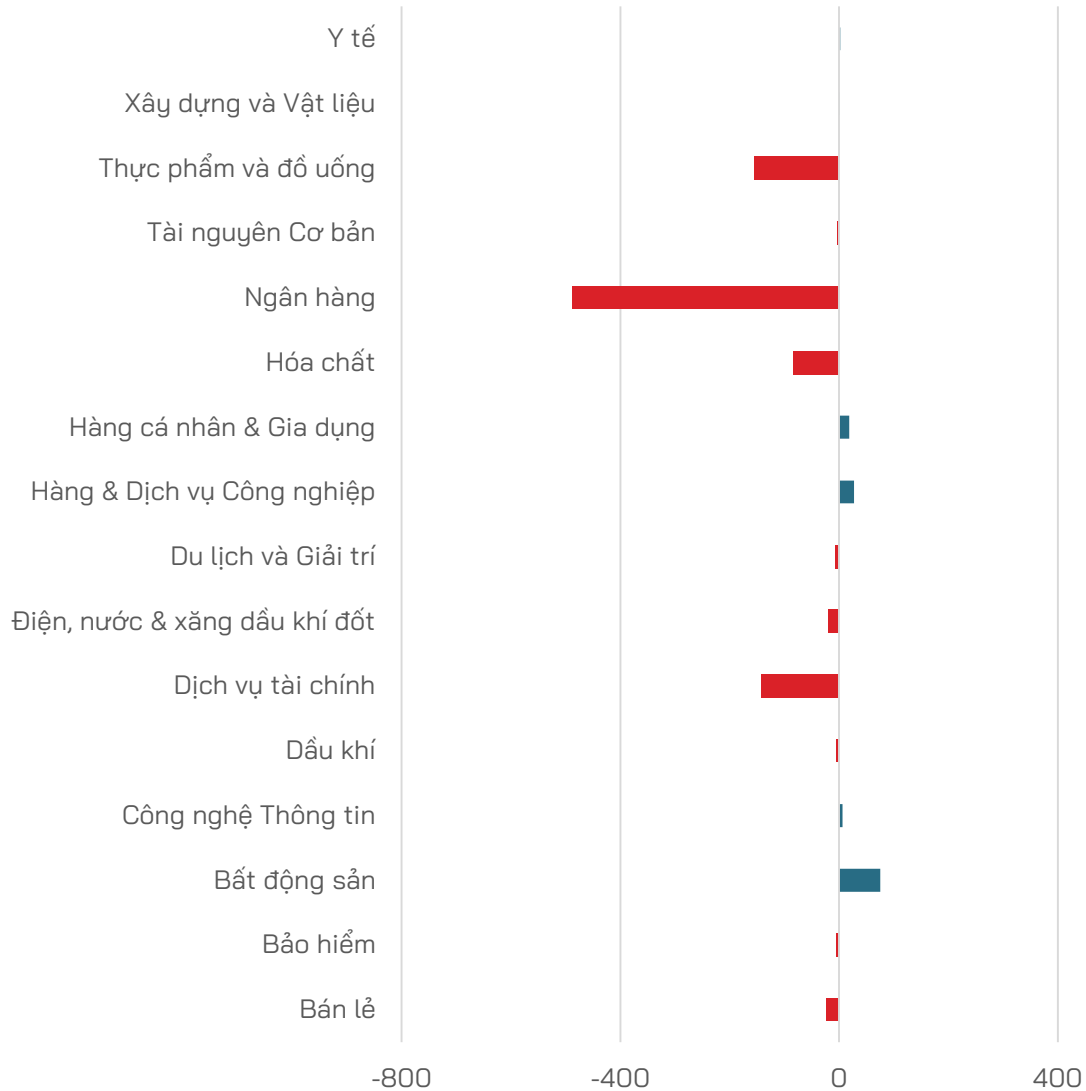


Top cổ phiếu mua bán ròng

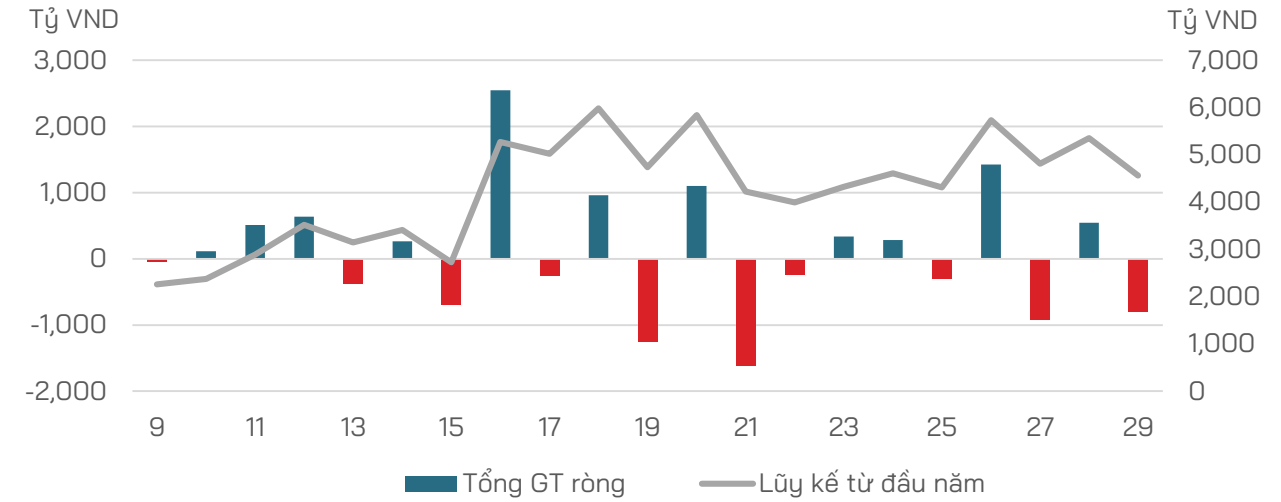


Nhóm Tự doanh bán ròng mạnh các cổ phiếu Ngân hàng

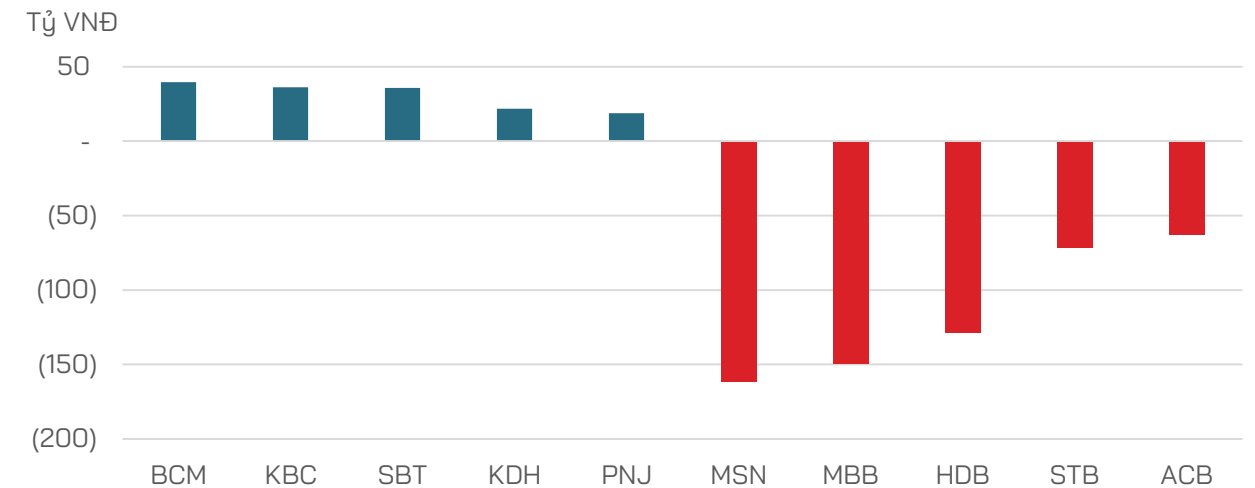
Giao dịch NĐT Tự doanh theo ngành (tỷ VNĐ)



Giao dịch Tự doanh (theo tuần)



Top cổ phiếu mua bán ròng



VNI-Index trong toàn bộ 5 phiên giao dịch trong tuần 29.2024 đều có biên độ biến động rất lớn mặc dù số điểm đóng cửa mất không nhiều. Volatility tăng mạnh tại vùng điểm nhạy cảm này nhiều khả năng có chiều hướng ủng hộ để gia tăng sức mạnh của xu hướng giảm giá ngắn hạn đang hiện hữu nhiều hơn là xu hướng tăng giá trung hạn (xu hướng vẫn được duy trì từ tháng 05/2024 tới nay). Chúng tôi vẫn giữ nguyên quan điểm thận trọng về thị trường như tuần trước:

- ❖ **Kịch bản 1 (30%):** VNI-Index giằng co trong khoảng 1,240 - 1,275 điểm.
- ❖ **Kịch bản 2 (70%):** VNI-Index giảm về vùng 1,220 - 1,240 điểm, không ngoại trừ khả năng xuyên thủng về 1,200 (<10%) nếu tình hình thị trường thế giới chuyển biến tiêu cực.



- **Nhận định:** chúng tôi tiếp tục lập trường thận trọng về thị trường như các tuần gần đây. Thị trường nhiều khả năng sẽ tiếp tục điều chỉnh trong tuần này và sẽ tiếp tục giằng co trong biên độ hẹp trong thời gian tới, mặc dù có những thông tin tích cực về dòng cổ phiếu chứng khoán như dư nợ margin tiếp tục tăng mạnh. Chúng tôi khuyến nghị nhà đầu tư giữ nguyên tỷ trọng cổ phiếu ở mức thấp (<30%) và tránh mở mua mới. Các số liệu về dòng tiền cũng ủng hộ cho quan điểm thị trường còn đang rất lưỡng lự. Một sự kiện chính trị quan trọng trong tuần này đó là Lễ Quốc tang Tổng Bí thư Nguyễn Phú Trọng trong 2 ngày 25-26/07/2024. Ngoài ra, không có sự kiện vĩ mô trong nước đáng chú ý nào được lên lịch cho tuần 30 này.

- **OPEC** nâng dự báo tăng trưởng kinh tế thế giới năm 2024 lên 2.9%
- **IMF** giữ nguyên dự báo kinh tế thế giới sẽ tăng trưởng 3.2% trong năm 2024
- **Cuộc chiến thuế quan EU-Trung Quốc:** 12 nhà sản xuất ô tô Trung Quốc lên tiếng
- **Cơ quan chống độc quyền Mỹ** điều tra các tập đoàn dầu mỏ lớn về dấu hiệu liên kết với OPEC
- **Các chuyên gia kinh tế kỳ vọng** Chỉ số giá chi tiêu tiêu dùng cá nhân không tính lương thực và năng lượng của Mỹ tháng 6/2024-dự kiến được công bố ngày 26/7-sẽ tăng 0.1% trong tháng thứ hai liên tiếp
- **Nợ công của Mỹ** có thể sắp cán cột mốc quan trọng 35.000 tỷ USD, nếu nợ tiếp tục tăng trung bình khoảng 8 tỷ USD mỗi ngày. Dự kiến, nợ công của Mỹ có thể lên tới 166% GDP vào năm 2054
- **Tổng thống Joe Biden** tuyên bố dừng tranh cử, Giới tử phú công nghệ đổ tiền giúp ông Trump tranh cử
- **ECB** giữ nguyên lãi suất và chờ dấu hiệu lạm phát được kiểm soát
- **ADB** nâng dự báo tăng trưởng kinh tế châu Á đang phát triển và Thái Bình Dương năm 2024 tăng lên 5.0%
- **Dự trữ ngoại hối của châu Á** đã giảm trong năm nay do các ngân hàng trung ương can thiệp để hỗ trợ tiền tệ, trong đó Nhật Bản, Indonesia và Hàn Quốc dẫn đầu mức giảm

- **Khối lượng khí đốt tự nhiên của Nga** xuất khẩu qua đường ống sang các quốc gia EU trong 6 tháng đầu năm 2024 đã tăng 24% so với cùng kỳ năm 2023
- **Nhà đầu tư Trung Quốc** bán lượng kỷ lục cổ phiếu và trái phiếu Mỹ (42,6 tỷ USD) trong tháng 5/2024
- **Sự cố của Microsoft** gây rối loạn toàn cầu: Từ hủy chuyến bay đến gián đoạn giao dịch chứng khoán
- **Hội nghị Trung ương 3 Trung Quốc bế mạc:** Không có biện pháp kích cầu mới
- **Trung Quốc công bố GDP quý II tăng 4.7%** so với cùng kỳ năm ngoái, thấp hơn mức tăng 5.1% mà các nhà kinh tế dự báo với Reuters
- **Nhập khẩu của Trung Quốc** sụt giảm trong tháng 6 do nền kinh tế trì trệ
- **Trung Quốc** đối mặt rủi ro tăng trưởng giảm sút nếu ông Trump tái đắc cử
- **Trung Quốc** áp thuế chống bán phá giá với sản phẩm acid propionic của Mỹ
- **Trung Quốc** tăng cường điều tra nhập khẩu rượu mạnh và thịt lợn từ châu Âu
- **Mexico và Trung Quốc** mở tuyến vận tải hàng hải trực tiếp mới

- **Thủ tướng:** Chính phủ phấn đấu tăng trưởng GDP năm 2024 khoảng 7%
- **ADB** giữ nguyên dự báo tăng trưởng GDP Việt Nam là 6% trong 2024
- **10 ngân hàng thương mại tăng lãi suất huy động từ 1/7**, bao gồm Eximbank, SeABank, VIB, MB, BVBank
- **Thêm 5 ngân hàng tăng lãi suất tiết kiệm từ 16/7:** Nhiều "ông lớn" nhập cuộc (VPB, Sacombank...)
- **Việc lãi suất cho vay** giảm được kỳ vọng sẽ là cú hích cho thị trường bất động sản hồi phục mạnh mẽ. Thế nhưng, đến thời điểm hiện tại, thị trường bất động sản dù ghi nhận tín hiệu hồi phục tích cực song chỉ tập trung tại phân khúc đánh vào nhu cầu ở thực
- **Tín dụng:** sau 2 tháng đầu năm tăng trưởng âm và chỉ dương trở lại trong tháng 3, tín dụng của ngành ngân hàng đã cải thiện tích cực trong quý II/2024
- **Dự thảo thông tư sửa đổi của UBCKNN:** NĐT nước ngoài có thể mua chứng khoán không cần ký quỹ đủ tiền
- **Margin toàn thị trường** tiếp tục phá kỷ lục, TCBS có dư nợ cho vay gần 1 tỷ USD
- **Lợi nhuận ngành chứng khoán:** Loạt công ty 'đuối sức' vì tự doanh
- **Cần sớm ban hành Chiến lược** phát triển ngành thép Việt Nam

- **Thị trường vàng** đóng băng sau khi kiểm soát chặt mua bán vàng miếng
- **Phụ tải điện toàn quốc** tiếp tục ở mức cao, huy động linh hoạt các nguồn điện
- **Tập đoàn Phillips Hàn Quốc** sẽ xem xét đầu tư nhà máy sản xuất xe điện ở Bắc Ninh
- **KOTRA:** Doanh nghiệp Hàn Quốc đã rót 87.5 USD tỷ cho hơn 10,000 dự án tại Việt Nam tính đến tháng 6/2024
- **Lo ngại** ngày càng nhiều về nhu cầu của Trung Quốc đang gây sức ép lên thị trường, sau khi loạt số liệu được công bố đầu tuần này cho thấy triển vọng nhu cầu yếu đi
- **Giá gạo đỏ 5% tằm của Ấn Độ**, nước xuất khẩu hàng đầu thế giới, ở mức 537-543 USD/tấn trong tuần qua, giảm so với mức 539-545 USD/tấn của tuần trước đó
- **Bất động sản nghỉ dưỡng** giảm 15-20% so với giá hợp đồng, cục bộ có những dự án giảm sâu 40-50% nhưng vẫn khó bán, theo DKRA Group
- **Kế hoạch thực hiện Quy hoạch tổng thể** phát triển hệ thống cảng hàng không, sân bay toàn quốc thời kỳ 2021 - 2030, tầm nhìn đến 2050
- **Bộ Tài chính** kiến nghị cân nhắc không giảm 50% lệ phí trước bạ đối với ô tô sản xuất, lắp ráp trong nước


- **ACV:** sân bay Long Thành có thể phải điều chỉnh tiến độ thi công
- **CTD:** Tranh chấp với Boho, Tòa yêu cầu Coteccons phải trả đối tác gần 22 tỷ đồng
- **GMD:** sắp chào bán 104 triệu cổ phiếu với giá thấp hơn 62% thị giá
- **QCG:** Khởi tố, bắt tạm giam Tổng Giám đốc Nguyễn Thị Như Loan do liên quan đến vụ án ở GVR
- **FLC:** Hôm 22/7, cựu chủ tịch FLC Trịnh Văn Quyết hầu toà; gần 100,000 nhà đầu tư được triệu tập
- **VSC:** Viconship đã chi ra gần 2,200 tỷ đồng để thu tóm 65% cổ phần còn lại tại Cảng Nam Hải Đình Vũ
- **TVS:** Chủ tịch Nguyễn Trung Hà muốn mua 3 triệu cổ phiếu TVS, nâng tỷ lệ sở hữu từ 29.33% lên 31.12%
- **HAG:** thông qua việc thế chấp 165.75 triệu cổ phiếu CTCP Chăn nuôi Gia Lai để đảm bảo cho tổng số tiền vay tối đa 1,050 tỷ đồng thuộc các khoản vay lần này của Chăn nuôi Gia Lai tại LPBank
- **STK:** Nhu cầu về sợi chưa hồi phục, STK báo lỗ do biến động tỷ giá, phần lớn tài sản dở dang nằm ở dự án Unitex
- **VOS:** Lợi nhuận sau thuế 6 tháng đầu năm cũng tăng vọt 384% so với nửa đầu năm 2023 lên mức 358 tỷ đồng
- **DLG:** Lại bị chủ nợ yêu cầu mở thủ tục phá sản

- **VinFast:** Những bất ổn kinh tế và thách thức trên toàn cầu đòi hỏi một chiến lược thận trọng hơn trong những tháng còn lại của năm 2024. Do đó, Công ty điều chỉnh mục tiêu giao xe ở mức khoảng 80,000 xe trong năm 2024, tăng 2.3 lần so với năm 2023 (34,855 xe)
- **FPT:** 6 tháng đầu năm 2024 lãi ròng tăng 22,3% lên 3.672 tỷ đồng, tương ứng EPS ở mức 2.514 đồng/cổ phiếu
- **LPB:** 6 tháng đầu năm, lợi nhuận trước thuế dự kiến đạt 5.919 tỷ đồng, tăng trưởng 142% so với cùng kỳ
- **POW:** Lợi nhuận nửa đầu năm 2024 đạt 657 tỷ đồng, giảm 29.3%. Muốn đầu tư tổ hợp điện sạch 4 tỷ USD tại Ninh Thuận
- **DRC:** Quý 2/2024, doanh thu kỷ lục, lãi ròng tăng gần 60% lên 77 tỷ đồng
- **DLR:** Cổ đông lớn và người nội bộ “ồ ạt” bán cổ phiếu, Địa ốc Đà Lạt (DLR) sắp đổi chủ
- **HNA:** 6 tháng đầu năm, Thuỷ điện Hủa Na lỗ sau thuế 14 tỷ đồng. Kết quả thua lỗ của HNA đã sớm được các tổ chức dự báo do ảnh hưởng từ hiện tượng El Nino
- **UBCK Nhà nước xử phạt APG** hơn 500 triệu đồng và bị đình chỉ giao dịch 4 tháng vì không báo cáo việc dự kiến giao dịch cổ phiếu DDV
- **Đề án cơ cấu lại SCIC đến 2025:** Lợi nhuận sau thuế bình quân hằng năm 6,700 tỷ đồng

CÔNG TY CỔ PHẦN CHỨNG KHOÁN HD (HDS)

 www.hdbs.vn


TRỤ SỞ CHÍNH

 23A-B Nguyễn Đình Chiểu, Phường Đakao, Quận 1, TP. Hồ Chí Minh

 +84 287 3076966

 +84 286 2838666


CHI NHÁNH HÀ NỘI


 Tầng 5, 32 Trần Hưng Đạo, Phường Phan Chu Trinh, Quận Hoàn Kiếm, TP. Hà Nội

 +84 243 359 8866

 +84 243 351 8866

PHÒNG NGHIÊN CỨU VÀ PHÂN TÍCH

 hdbs.vn/trung-tam-phan-tich

 research@hdbs.vn

TUYÊN BỐ MIỄN TRỪ TRÁCH NHIỆM

Các thông tin về thị trường được cung cấp trên đây do Bộ phận Nghiên cứu và Phân tích thu thập từ các nguồn được coi là đáng tin cậy, tuy nhiên HDS không đảm bảo sự chính xác và đầy đủ của các nguồn thông tin này. Các nhận định trong bản báo cáo này được đưa ra dựa trên cơ sở phân tích chi tiết và cẩn thận, theo đánh giá chủ quan của chúng tôi, là hợp lý trong thời điểm đưa ra báo cáo.

Việc cung cấp các thông tin này chỉ phục vụ mục đích tham khảo, HDS không chịu bất kỳ trách nhiệm nào về bất kỳ tổn thất nào gây ra do việc sử dụng thông tin trên đây vào hoạt động kinh doanh. Các thông tin trên đây hoàn toàn có thể thay đổi theo diễn biến của thị trường và HDS không có trách nhiệm phải thông báo về những sự thay đổi này.

Bản tin này là sản phẩm và tài sản của HDS. Mọi hành vi sao chép sửa đổi, in ấn mà không có sự đồng ý của HDS đều là trái luật.