

BÁO CÁO THỊ TRƯỜNG

TUẦN 28.2024
(08 - 12/07/2024)













- ❖ **Thị trường vượt kỳ vọng khi chỉ số vượt lên trên mức 1,270 điểm đóng cửa tuần 27.2024 ở mức 1,283 điểm**, tăng 37.7 điểm tương đương 3.03% so với cuối tuần 26, quay về mức cũ của cuối tuần 25.
- ❖ **Giá trị giao dịch của VN-Index tiếp tục suy giảm mạnh:** giá trị giao dịch bình quân phiên trong tuần 27.2024 đạt 14,513 tỷ đồng, giảm mạnh -34.1% so với tuần trước và giảm -36.6% so với trung bình 5 tuần.
- ❖ **Dòng tiền tăng ở ngành Dầu khí, Hóa chất và Bất động sản**, trong khi giảm ở ngành Xây dựng & Vật liệu, Thực phẩm đồ uống, Dịch vụ tài chính và Ngân hàng.
- ❖ **Về biến động giá, chỉ số cả 3 nhóm vốn hóa đều tăng trở lại**, chỉ số nhóm VN30 tăng 2.96%, nhóm VNMID tăng 3.50% và nhóm VNSML tăng 2.33%. Tuy nhiên, Sức Mạnh dòng tiền tăng ở nhóm vốn hóa lớn (VN30) và nhỏ (VNSML), lần lượt từ 45.2% lên mức 48.6% và từ 11.7% lên 13.3%, giảm ở nhóm vốn hóa vừa (VNMID) từ 43.0% về 38.1%.
- ❖ **Nhóm nhà đầu tư Cá nhân mua ròng 3,400 tỷ đồng.** Trong khi, nhóm Nhà đầu tư tổ chức bán ròng 1,091 tỷ đồng và Nhóm nhà đầu tư Nước ngoài tiếp tục bán ròng nhưng lực bán đã hạ nhiệt với giá trị bán ròng 2,309 tỷ đồng thấp hơn so với mức bán ròng 4,545 tỷ đồng của tuần 26.
- ❖ **Các quỹ ETF tiếp tục rút ròng tuần thứ 9 liên tiếp khi rút ròng gần 1,265 tỷ đồng.** Trong đó, các quỹ ETF nội đã rút ròng gần 1,182 tỷ đồng, chủ yếu là quỹ DCVFMVN DIAMOND. Các quỹ ngoại rút ròng 82 tỷ đồng, chủ yếu là quỹ FUBON FTSE VIETNAM.
- ❖ **Chúng tôi giữ quan điểm thận trọng trong ngắn hạn**, mặc dù thị trường lấy lại ngưỡng 1,280 điểm sau dữ liệu vĩ mô tích cực trong 6 tháng đầu năm. Tuy nhiên, dòng tiền vẫn thận trọng với sự suy giảm của lực cầu và VN-Index tiến sát đến ngưỡng kháng cự 1,285-1,295 điểm. Do đó, theo quan điểm của chúng tôi, nhà đầu tư mở mua mới với tỷ trọng thấp (30% danh mục) khi thị trường rơi về vùng 1,250 điểm.

Diễn biến chỉ số chứng khoán thế giới

Index	Chỉ số	% 1 Tuần	% 1 Tháng	% YTD	% 1 Năm
Chỉ số thị trường thế giới					
Dow Jones	39,375.9	0.5%	1.5%	4.5%	16.7%
S&P 500	5,567.2	1.7%	4.1%	16.7%	26.6%
Nasdaq	18,351.3	2.6%	7.1%	22.3%	34.3%
Europe	4,978.3	1.0%	-1.5%	10.1%	17.5%
Japan	40,867.5	3.1%	5.6%	22.1%	26.2%
Korea	2,859.3	2.0%	5.0%	7.7%	13.2%
China	2,927.0	-2.3%	-4.1%	-1.6%	-8.5%
HongKong	17,467.5	-1.6%	-5.0%	2.3%	-5.0%
Taiwan	23,556.6	2.2%	7.8%	31.4%	41.4%
India	24,292.0	0.6%	4.3%	11.8%	25.7%
Indonesia	7,248.0	1.5%	5.1%	-0.3%	7.9%
Thailand	1,315.1	1.2%	-1.3%	-7.1%	-11.8%
VietNam	1,283.0	3.0%	-0.4%	11.1%	12.7%
Hàng hóa					
Brent Oil (USD/bbl)	86.2	-0.5%	8.6%	11.9%	9.8%
WTI Oil (USD/bbl)	82.7	-0.8%	9.5%	15.5%	12.0%
Gold (USD/ounce)	2,391.6	2.2%	2.8%	15.4%	23.7%
Yield Trái phiếu Chính phủ Mỹ					
U.S 1Y (%)	5.0	-1.6%	-2.7%	5.8%	-7.0%
U.S 10Y (%)	4.3	-4.1%	-3.3%	10.9%	5.4%

(*) Dữ liệu được cập nhật vào ngày 08/07/2024

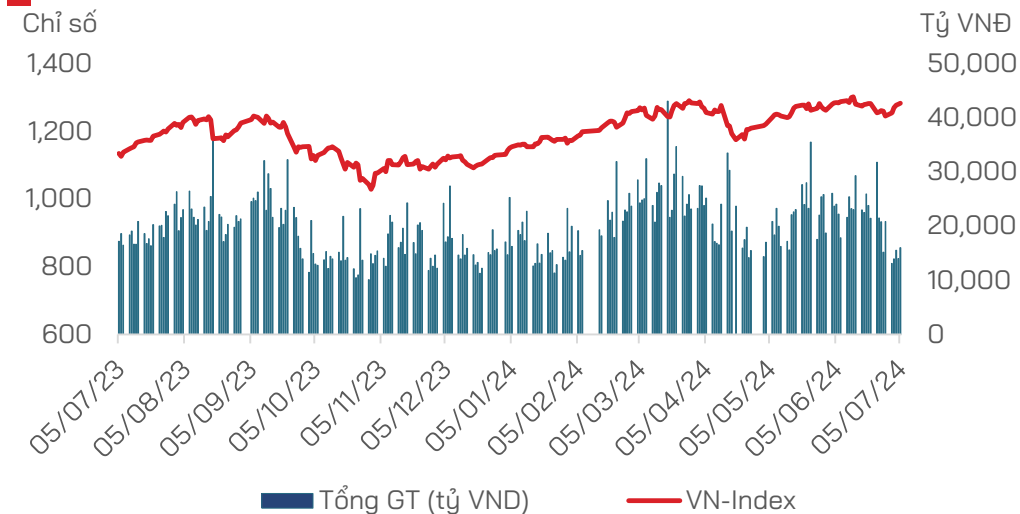
Lịch sự kiện công bố thông tin tuần 08-12/07/2024			Quan trọng
Thứ Hai 08/07		Anh: Giám Sát Doanh Số Bán Lẻ của BRC Tháng 06	★
		Mỹ: Tín Dụng Tiêu Dùng Tháng 05	★
Thứ Ba 09/07		Mỹ: Triển Vọng Năng Lượng Ngắn Hạn theo EIA	★★
		Mỹ: Tồn Trữ Dầu Thô Hàng Tuần API	★
Thứ Tư 10/07		Trung Quốc: CPI Tháng 06	★★
		Mỹ: Dự Trữ Dầu Thô	★★
Thứ Năm 11/07		Anh: Tổng Sản Phẩm Quốc Nội GDP Tháng 05	★★
		Mỹ: Chỉ Số Giá Tiêu Dùng (CPI) Tháng 06	★★★
Thứ Sáu 12/07		Mỹ: Chỉ Số Giá Sản Xuất PPI Tháng 06	★★
		Trung Quốc: Cán Cân Mậu Dịch Tháng 06	★★

Nguồn: HDS tổng hợp

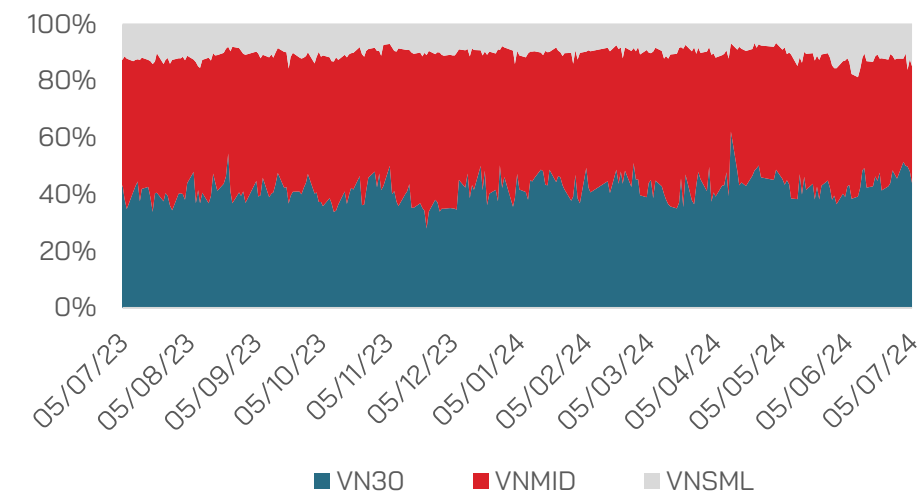
VN-Index lấy lại ngưỡng 1,280 điểm, nhưng lực cầu vẫn yếu

- **Thị trường vượt kỳ vọng khi chỉ số vượt lên trên mức 1,270 điểm đóng cửa tuần 27.2024 ở mức 1,283 điểm**, tăng 37.7 điểm tương đương 3.03% so với cuối tuần 26, quay về tương đương mức cũ của cuối tuần 25.
- **Giá trị giao dịch của VN-Index tiếp tục suy giảm mạnh**: giá trị giao dịch bình quân phiên trong tuần 27.2024 đạt 14,513 tỷ đồng, giảm mạnh -34.1% so với tuần trước và giảm -36.6% so với trung bình 5 tuần.
- **Tổng giá trị giao dịch bình quân phiên trên 3 sàn trong tuần 27 đạt 16,702 tỷ đồng, giảm -33.3% so với tuần trước**. Tính riêng khớp lệnh, giá trị giao dịch bình quân phiên ở mức 14,964 tỷ đồng, giảm -26.0% so với tuần 26 và giảm -33.7% so với trung bình 5 tuần.
- **Dòng tiền tăng ở ngành Dầu khí, Hóa chất và Bất động sản**, trong khi giảm ở ngành Xây dựng & Vật liệu, Thực phẩm đồ uống, Dịch vụ tài chính và Ngân hàng.
- **Sức Mạnh dòng tiền tăng ở nhóm vốn hóa lớn (VN30) và nhỏ (VNSML)**, lần lượt từ 45.2% lên mức 48.6% và từ 11.7% lên 13.3%, nhưng giảm ở nhóm vốn hóa vừa (VNMID) từ 43.0% về 38.1%.
- **Về biến động giá, chỉ số cả 3 nhóm vốn hóa đều tăng trở lại**. Cụ thể, chỉ số nhóm VN30 tăng 2.96%, nhóm VNMID tăng 3.50% và nhóm VNSML tăng 2.33%.

Thanh khoản sàn HOSE



Tỷ trọng các nhóm vốn hóa



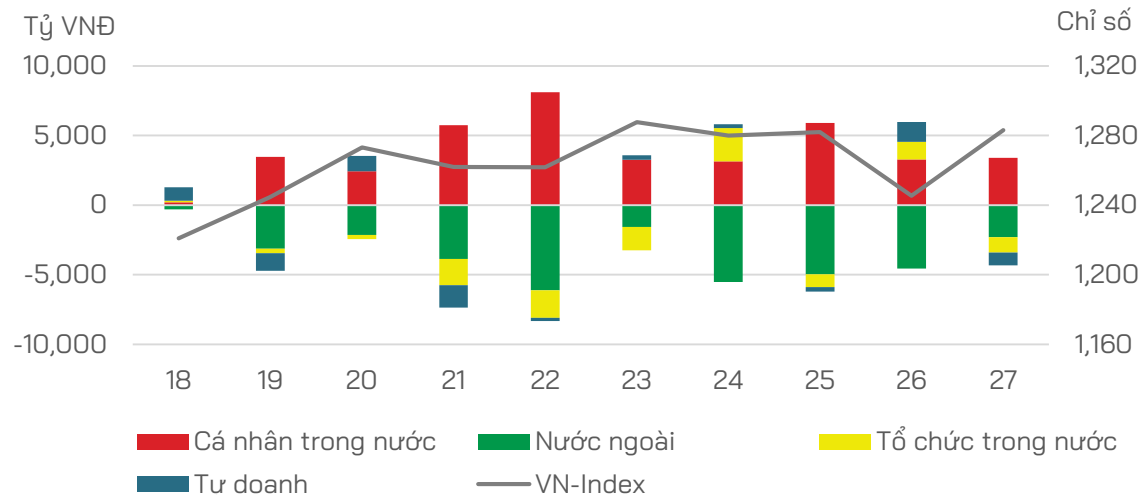
Độ rộng của thị trường tích cực trở lại trong tuần qua

- **Độ rộng của thị trường khá tích cực trong tuần qua**, trên sàn HOSE có 271 mã tăng/ 111 mã giảm và nhóm VN30 có đến 28 mã tăng/ 2 mã giảm.
- **Nhóm nhà đầu tư Cá nhân mua ròng 3,400 tỷ đồng**, mua ròng mạnh nhóm Công nghệ thông tin (mua ròng mạnh tuần thứ 5 liên tiếp) và Bất động sản. Top mua ròng gồm các cổ phiếu: FPT, VRE, VHM, MWG, HPG.
- **Nhóm Nhà đầu tư tổ chức bán ròng 1,091 tỷ đồng**. Trong đó nhóm Tự doanh bán ròng 922 tỷ đồng với Top bán ròng là các cổ phiếu nhóm Công nghệ thông tin và Dịch vụ tài chính. Top bán ròng gồm các cổ phiếu: FPT, GMD, E1VFN30, PNJ, ACB.
- **Nhóm nhà đầu tư Nước ngoài tiếp tục bán ròng nhưng lực bán đã hạ nhiệt** với giá trị bán ròng 2,309 tỷ đồng thấp hơn so với mức bán ròng 4,545 tỷ đồng của tuần 26. Khối ngoại bán ròng chủ yếu các cổ phiếu Bất động sản và Công nghệ thông tin với Top bán ròng gồm các mã: VRE, VHM, FPT, HPG, MWG.
- **Các quỹ ETF tiếp tục rút ròng tuần thứ 9 liên tiếp khi rút ròng gần 1,265 tỷ đồng**. Trong đó, các quỹ ETF nội đã rút ròng gần 1,182 tỷ đồng, chủ yếu là quỹ DCVFMVN DIAMOND. Các quỹ ngoại rút ròng 82 tỷ đồng, chủ yếu là quỹ FUBON FTSE VIETNAM.

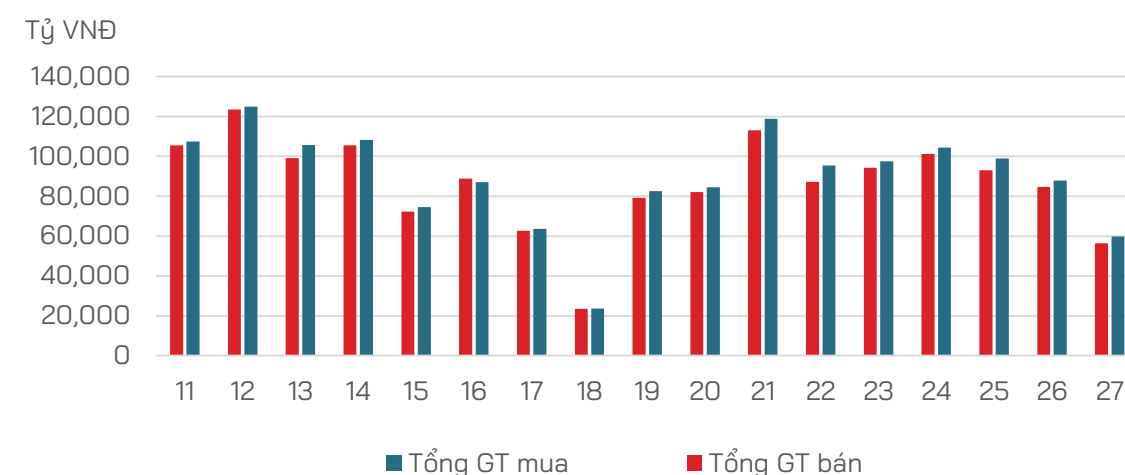
STT	Mã	Giá đóng cửa (D)	% thay đổi giá 1 tuần	P/E cơ bản
1	BID	47,300	9.4%	12.3
2	PLX	43,950	7.5%	17.1
3	FPT	138,700	6.3%	29.9
4	HDB	24,400	6.1%	6.4
5	CTG	32,700	5.5%	8.7
6	MWG	65,600	5.1%	91.5
7	STB	30,100	4.5%	7.2
8	VCB	88,000	3.3%	15.1
9	SHB	11,750	3.1%	5.5
10	TPB	17,700	2.9%	8.6
11	MBB	22,800	2.7%	5.9
12	MSN	76,700	2.7%	359.6
13	VPB	19,150	2.7%	12.6
14	GVR	35,100	2.6%	55.9
15	GAS	78,600	2.6%	16.8
16	VNM	67,200	2.6%	15.3
17	VHM	38,450	2.1%	7.6
18	ACB	24,300	2.1%	6.9
19	SSI	34,650	2.1%	20.4
20	VRE	20,800	1.7%	10.6
21	HPG	28,650	1.2%	19.7
22	VIB	21,200	1.0%	6.4
23	BVH	46,400	0.9%	19.4
24	TCB	23,500	0.6%	8.4
25	VIC	41,400	0.5%	18.0
26	SSB	20,900	0.5%	12.8
27	BCM	64,000	0.3%	26.8
28	VJC	101,600	0.1%	72.4
29	SAB	58,000	-0.1%	17.9
30	POW	14,600	-2.0%	41.8

Nhà đầu tư Cá nhân tiếp tục là động lực của thị trường

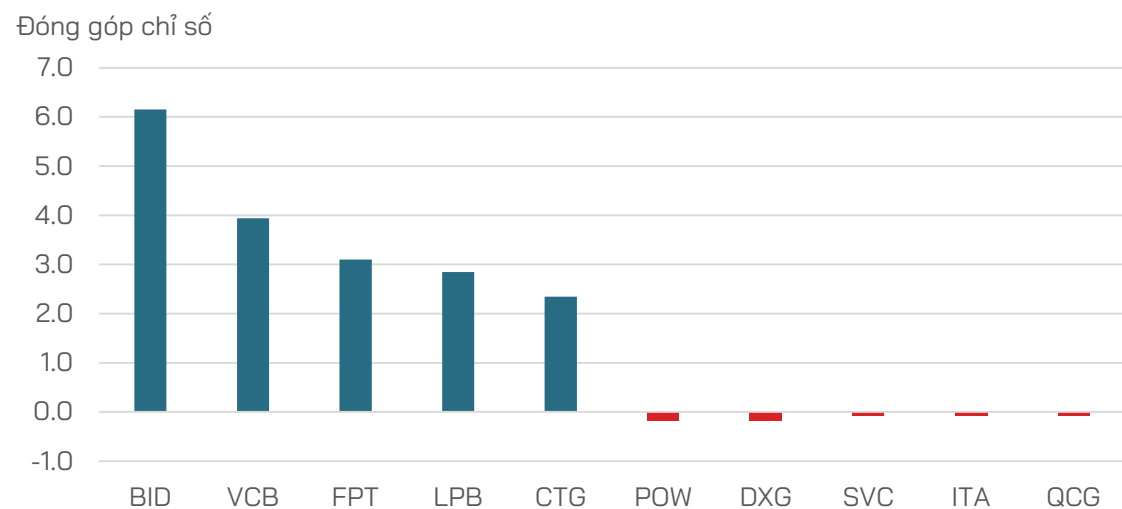
Phân loại Nhà đầu tư



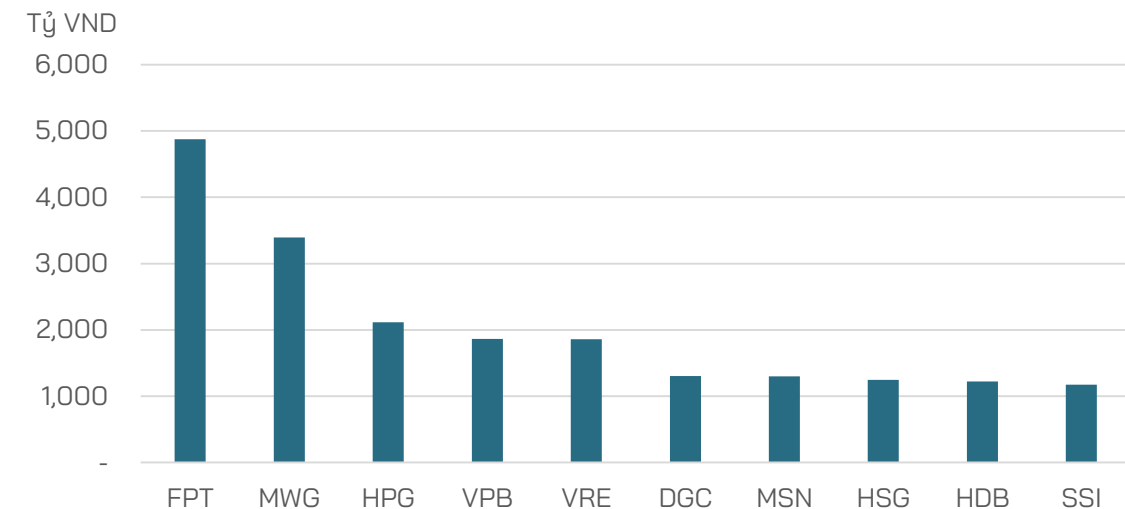
Tổng giá trị mua bán của NĐT cá nhân trên HOSE



Top CP ảnh hưởng đến chỉ số VN-Index

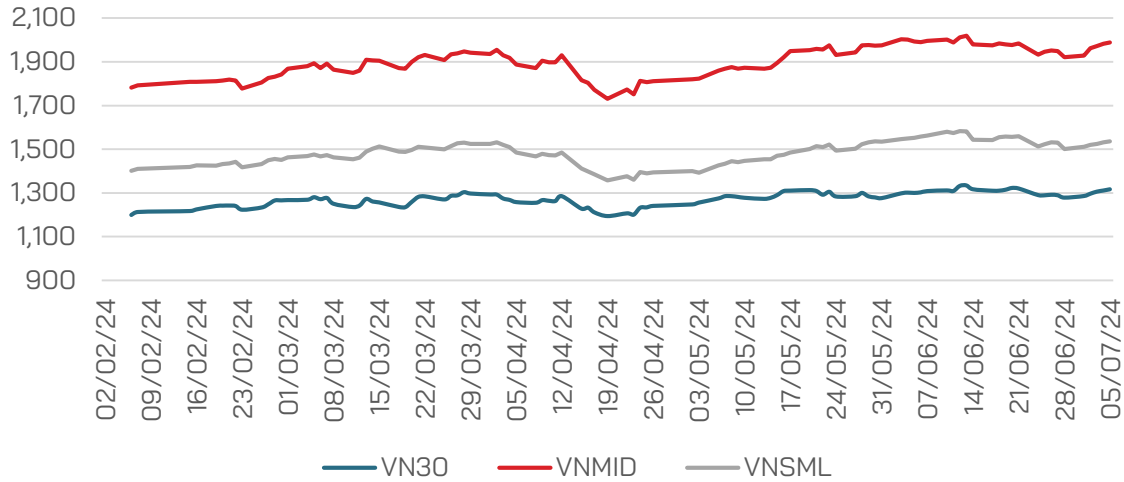


Top 10 cổ phiếu có GTGD lớn nhất

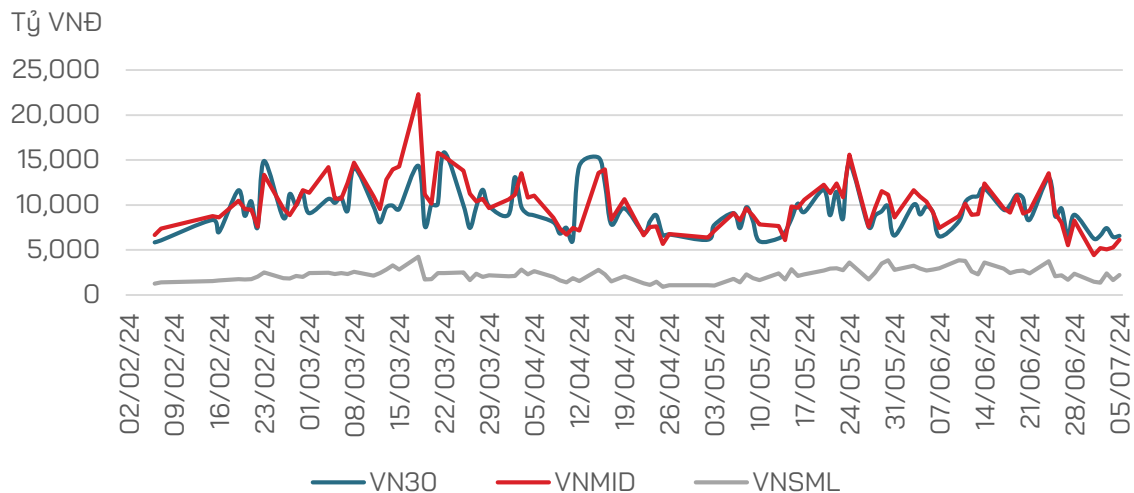


Đa số chỉ số các nhóm ngành đều có xu hướng tích cực

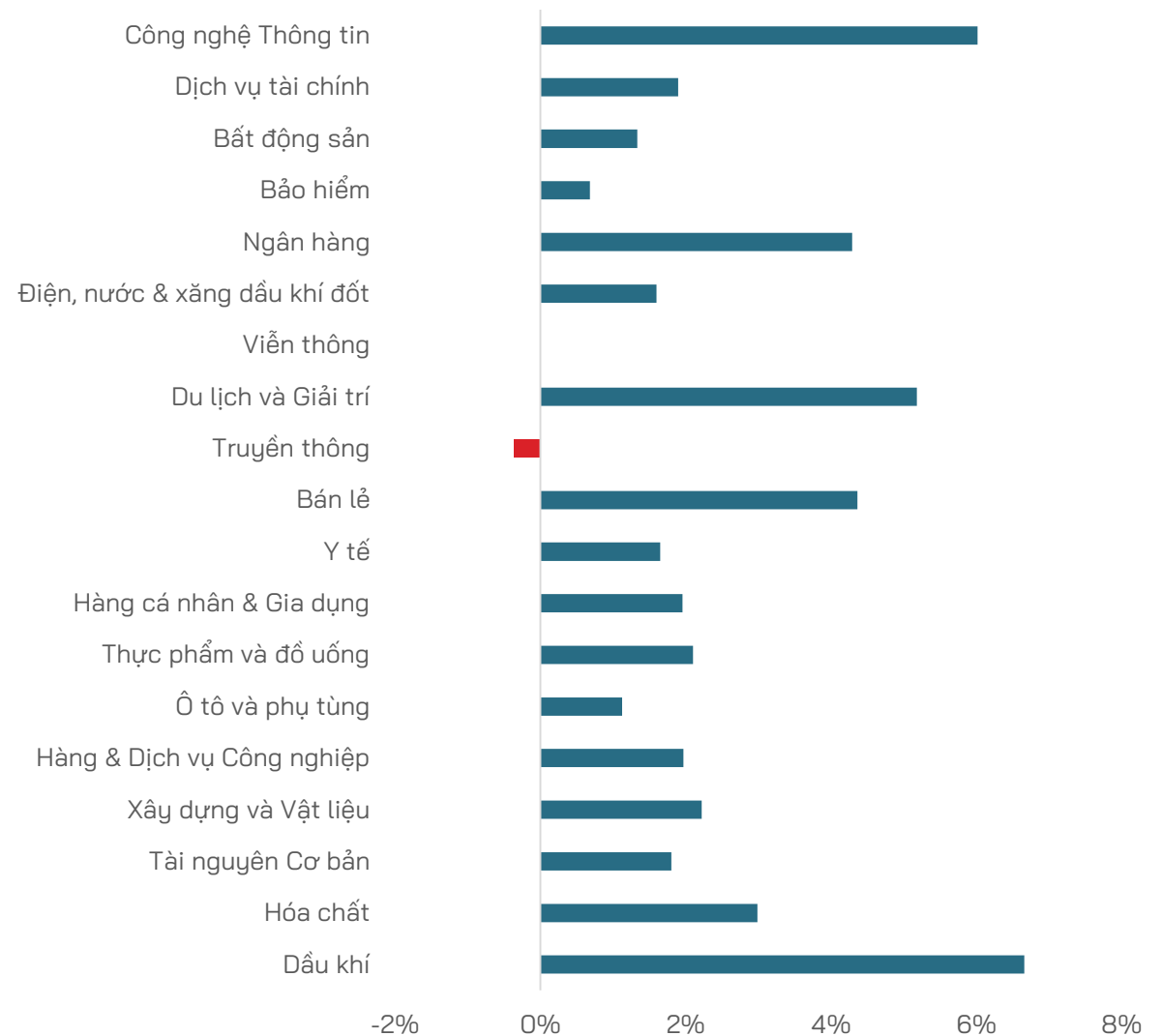
Chỉ số theo nhóm vốn hóa



Giá trị giao dịch theo nhóm vốn hóa

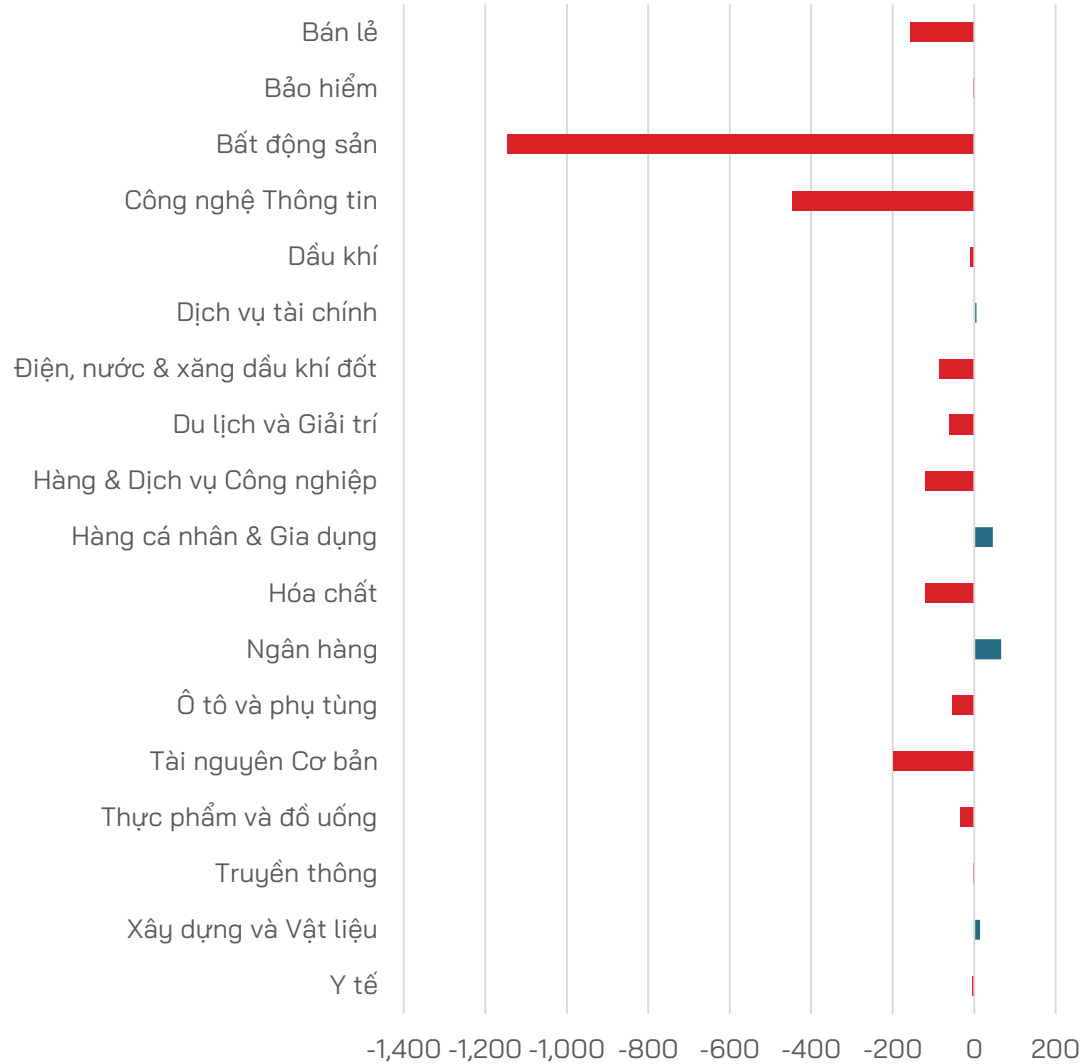


Biến động chỉ số ngành (% thay đổi)

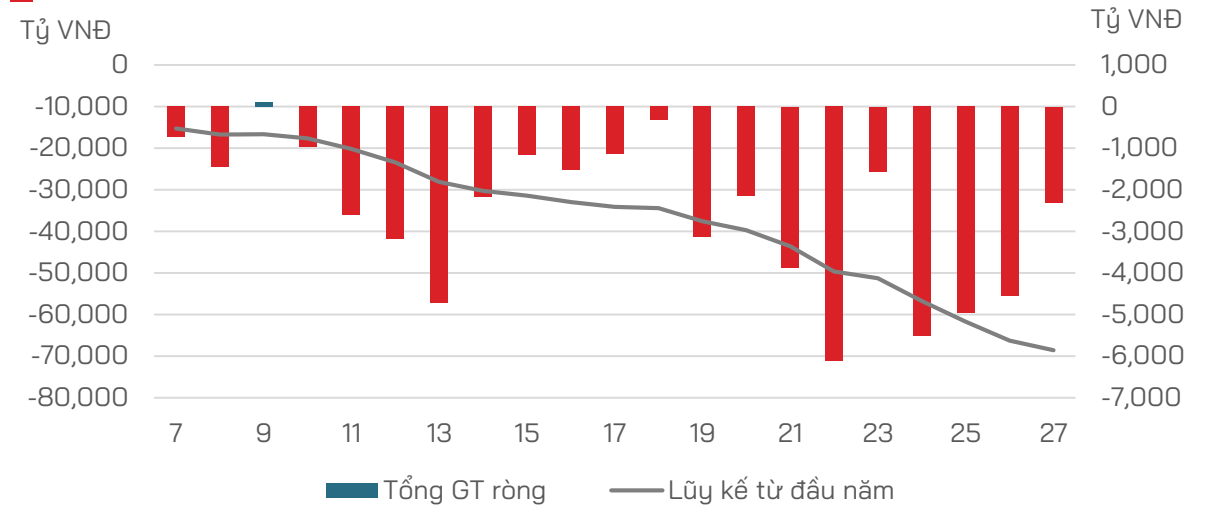


Khối ngoại tiếp tục bán ròng nhưng giá trị bán ròng có xu hướng hạ nhiệt

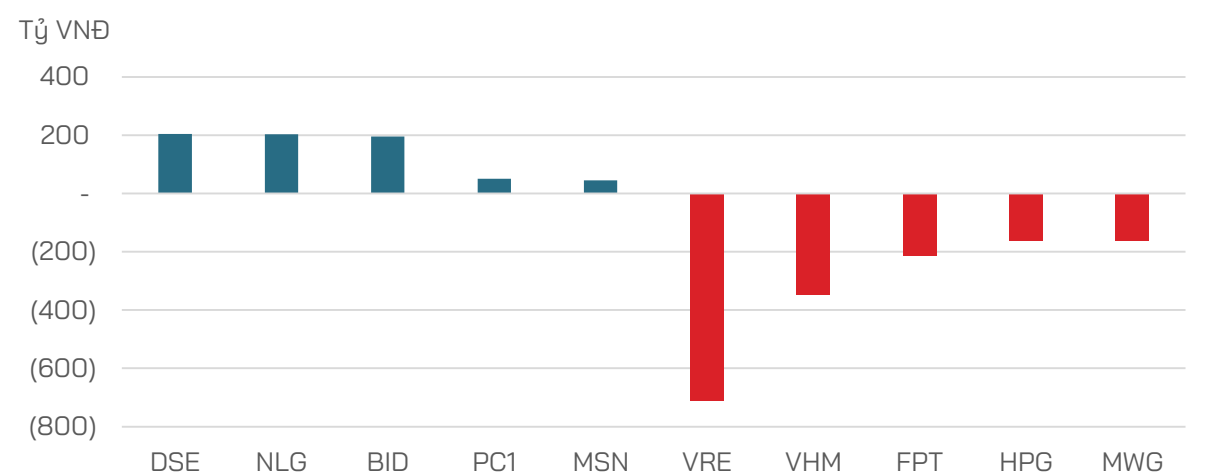
Giao dịch Khối ngoại theo ngành (tỷ VNĐ)



Giao dịch NĐT nước ngoài (theo tuần)

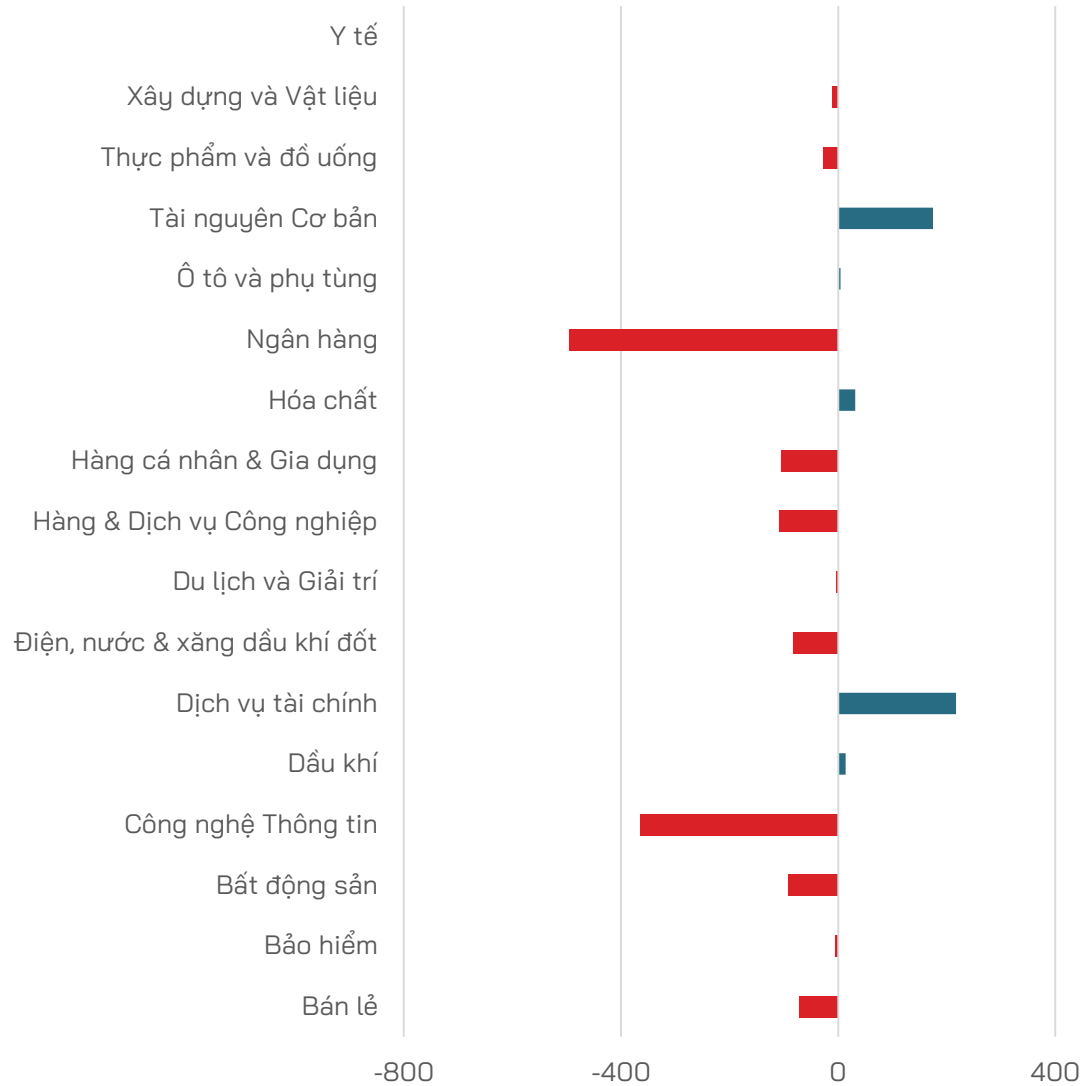


Top cổ phiếu mua bán ròng

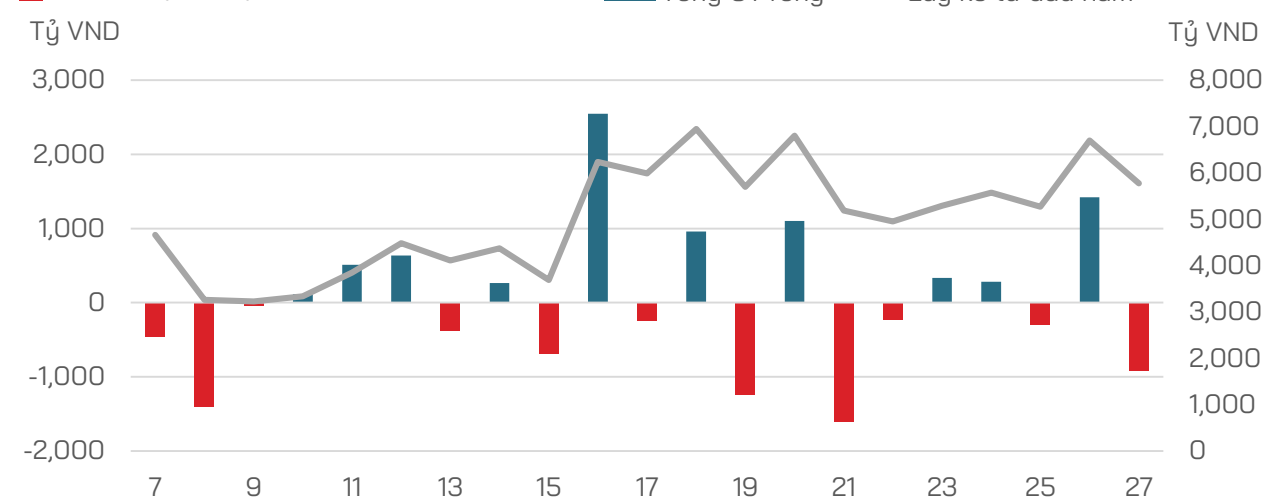


Nhóm Tự doanh mua ròng các cổ phiếu Dịch vụ tài chính và Tài nguyên cơ bản

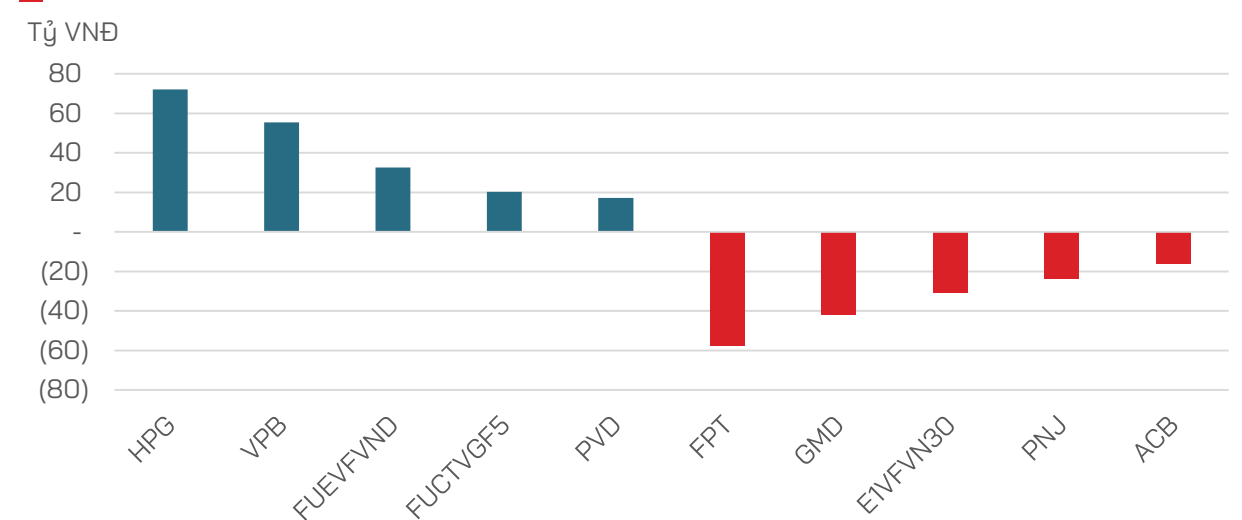
Giao dịch NĐT Tự doanh theo ngành (tỷ VNĐ)



Giao dịch Tự doanh (theo tuần)



Top cổ phiếu mua bán ròng



Thị trường sẽ dao động trong biên độ hẹp

Thị trường vượt kỳ vọng của chúng tôi khi chỉ số vượt lên trên mức 1,270 điểm diễn biến tích cực với cả 5 phiên tăng điểm trong tuần, tại ngưỡng thử thách quan trọng của xu hướng tăng giá trung hạn. Hệ thống động lượng xu hướng đã được kéo về vị trí cân bằng, xu hướng tăng giá trung hạn được bảo toàn. Tuy nhiên, xu hướng ngắn hạn chưa được cải thiện nhiều khi đà tăng giá chủ yếu đến từ sự phục hồi của Nhóm Công nghệ thông tin (chủ yếu là FPT) với tư cách là cổ phiếu vốn hóa lớn thứ 3 thị trường. Bên cạnh đó, lực cầu của thị trường có xu hướng giảm. Do đó, trong tuần tới thị trường chưa có động lực tăng giá trong ngắn hạn.

- **Kịch bản 1 (70%):** VN-Index sẽ biến động trong biên độ hẹp 1,275 - 1,295 điểm, trong thời gian chờ kết quả kinh doanh của các doanh nghiệp quý 2/2024.
- **Kịch bản 2 (30%):** VN-Index chuyển động theo xu hướng trung hạn, tiếp tục hướng tới vùng đỉnh cũ tại 1,305 điểm.

Nhận định:

Chúng tôi giữ quan điểm thận trọng về triển vọng thị trường trong ngắn hạn, mặc dù thị trường lấy lại ngưỡng 1,280 điểm sau dữ liệu vĩ mô tích cực trong 6 tháng đầu năm. Tuy nhiên, dòng tiền vẫn thận trọng với sự suy giảm của lực cầu và VN-Index tiến sát đến ngưỡng kháng cự 1,285-1,295 điểm. Do đó, theo quan điểm của chúng tôi, nhà đầu tư mở mua mới với tỷ trọng thấp (30% danh mục) khi thị trường rơi về vùng 1,250 điểm. Sự kiện chú ý trong tuần này là công bố chỉ số giá tiêu dùng (CPI) tháng 06 của Mỹ.



- **Ngân hàng Thanh toán Quốc tế (BIS):** Nợ công gia tăng trong bối cảnh thế giới có nhiều cuộc bầu cử lớn trong năm nay, có thể gây biến động mạnh trên thị trường tài chính toàn cầu
- **IMF hạ mức dự báo tăng trưởng kinh tế Mỹ** xuống 2.6% trong năm nay, thấp hơn 0.1 điểm % so với dự báo trước đó
- **ISM:** Kinh tế Mỹ có dấu hiệu mất đà tăng trưởng vào cuối quý 2/2024
- **Theo Bộ Lao động Mỹ:** số lượng vị trí tuyển dụng đã tăng lên 8,1 triệu vị trí so với mức 7,9 triệu vị trí trong tháng 4
- **Fed thận trọng với lãi suất**, chờ đợi dấu hiệu rõ ràng hơn về lạm phát tiến tới mục tiêu 2% một cách bền vững
- **Thị trường chứng khoán Mỹ:** Bong bóng công nghệ và nỗi lo "đổ vỡ"
- **Lãi suất cao kéo dài ở Mỹ và châu Âu** đang gây tác động tiêu cực tới Nhật Bản
- **Morgan Stanley:** Fed và ECB có thể hạ lãi suất vào tháng 9
- **Lạm phát tại khu vực đồng euro** đã giảm xuống mức 2.5% trong tháng 6, nhưng ECB sẽ không vội thực hiện thêm nhiều đợt cắt giảm lãi suất
- **Đồng yên** được dự báo tiếp tục rớt giá mạnh nếu trong tháng 7, BOJ không giảm mạnh mua trái phiếu

- **Nhà đầu tư Trung Quốc** tiếp tục đổ tiền vào trái phiếu chính phủ ngay cả khi ngân hàng trung ương cảnh báo rủi ro
- **Kinh tế Trung Quốc** phục hồi không đều với một bên là xuất khẩu và tiêu dùng đang mạnh, nhưng đầu tư suy yếu
- **Kinh tế Trung Quốc** đối mặt với khó khăn do tình trạng già hóa dân số
- **Hoạt động sản xuất chế tạo của Trung Quốc** trong tháng 6 đánh dấu tháng suy giảm thứ hai liên tiếp, trong khi lĩnh vực dịch vụ suy giảm xuống mức thấp nhất trong 5 tháng qua
- **Trung Quốc** có thêm 32 công ty kỳ lân mới top 500 kỳ lân thế giới, mức tăng lớn nhất trong tất cả các quốc gia
- **Ngành phân bón giá rẻ của Nga** có nguy cơ khiến các nhà sản xuất phân bón châu Âu phá sản hoặc rời khỏi khu vực và gây vấn đề an ninh lương thực
- **Kinh tế Anh** gặp khó khăn trong nỗ lực thúc đẩy tăng trưởng, lĩnh vực y tế và các dịch vụ khác chịu sức ép trong khi năng lực tài chính công có rất ít dư địa để khắc phục các vấn đề này
- **Hiệp hội Công nghiệp ô tô Đức (VDA)** cảnh báo các biện pháp thuế quan của EU sẽ gây tổn hại cho các nhà sản xuất ô tô châu Âu và Mỹ có hoạt động sản xuất hoặc lắp ráp xe tại Trung Quốc và xuất khẩu ra các thị trường khác trên toàn cầu. EU có nguy cơ đối mặt với biện pháp trả đũa bằng thuế quan từ Bắc Kinh

- **GDP quý II/2024** tăng trưởng cao, ước đạt 6.93%
- **Tăng trưởng quý 2 vượt kỳ vọng**, UOB vẫn giữ nguyên dự báo kinh tế Việt Nam 2024 ở mức 6%
- **CPI bình quân quý II/2024** tăng 4.39% so với cùng kỳ năm trước
- **Giải ngân vốn đầu tư nguồn ngân sách** đạt 27.51% kế hoạch thấp hơn cùng kỳ
- **Bộ Giao thông vận tải** giải ngân vốn đầu tư công hơn 25,500 tỷ đồng trong 6 tháng đầu năm 2024, đạt 40% kế hoạch giao
- **Kinh tế TP.HCM 6 tháng đầu năm 2024**, dấu hiệu hồi phục tích cực khi GRDP ước tăng 6.46% so với cùng kỳ
- **Tăng trưởng tín dụng** 2.04% trong hơn 3 tuần đầu tháng 6/2024 cao gần bằng mức đạt được của 5 tháng đầu năm. Với tốc độ này, khả năng mục tiêu 15% của cả năm hoàn toàn có thể đạt được
- **NHNN**: 70% giao dịch thanh toán cá nhân có giá trị dưới 1 triệu đồng, việc xác thực sinh trắc học sẽ không ảnh hưởng quá lớn
- **Chuyên gia Hoa Kỳ**: Việt Nam có cơ hội rất lớn phát triển công nghiệp bán dẫn
- **Chính phủ** chính thức ban hành nghị định về cơ chế mua bán điện trực tiếp (DPPA) cho điện tái tạo
- **Phó Thủ tướng** yêu cầu sớm trình dự thảo 2 nghị định quan trọng về Luật Đất đai

- **Giảm 2% thuế VAT**: "cú hích" cho doanh nghiệp và kích cầu tiêu dùng
- **Các doanh nghiệp bảo hiểm** thu 109,100 tỷ đồng doanh thu trong 6 tháng đầu năm 2024
- **Việt Nam - Hàn Quốc** mục tiêu 150 tỷ USD thương mại song phương. Hàn Quốc sẽ hỗ trợ Việt Nam về bán dẫn, công nghiệp văn hóa.
- **Ngành sản xuất của Việt Nam** sôi động trở lại, PMI tháng 6 bật tăng mạnh lên mức 54.7 điểm
- **Mặt bằng lãi suất cho vay mua nhà xuống mức thấp**, song các nhà băng cho hay, cầu vốn mua nhà của khách hàng vẫn tăng chậm
- **Doanh nghiệp BĐS**: Thị trường khó khăn khiến nhiều doanh nghiệp BĐS phải bán một phần dự án hoặc phần vốn để duy trì hoạt động
- **Doanh nghiệp địa ốc phía Nam** "đặt cược" sức cầu từ quý 3/2024, liên tục có động thái mới
- **Để kích cầu vốn tín dụng**, các ngân hàng cạnh tranh lãi cho vay mới, mức thấp nhất xuống 5 - 7%/năm. Điều này đã kích thích cầu tín dụng tăng trở lại, nhất là với tín dụng tiêu dùng
- **Tỷ giá gần đây căng thẳng trở lại**, giá USD tự do bất ngờ tăng mạnh, vượt 26,000 đồng/USD. Tuy nhiên, nhờ các biện pháp can thiệp của Ngân hàng Nhà nước, tỷ giá VND/USD sẽ hạ nhiệt
- **Ngành Hàng không**: giá vé cao chót vót, thiếu tàu bay, khách nội địa đi máy bay giảm gần 20%


- **HDB:** Thông qua việc chia cổ tức năm 2023 với tỷ lệ 30%, gồm 10% bằng tiền mặt và 20% bằng cổ phiếu, ngày chốt quyền vào 15/7
- **SHB:** Chính thức nâng vốn điều lệ lên 36,629 tỷ đồng
- **OCB:** NHNN chấp thuận phương án tăng vốn điều lệ thông qua phát hành cổ phiếu để trả cổ tức với tỷ lệ 20%, mức tối đa là 4,110 tỷ đồng
- **MBB:** Em gái Thành viên HĐQT đăng ký bán 200,000 cổ phiếu
- **SAM:** Muốn thoái toàn bộ 7.2 triệu cổ phiếu tại SAM Agritech
- **Tập đoàn FLC** tiếp tục bị cưỡng chế thêm 238 tỷ đồng tiền thuế tại Thanh Hoá
- **ASM:** Cùng với First Commercial Bank ký kết hợp đồng tín dụng hợp vốn 80 triệu USD
- **PVD:** Mới ký hợp đồng cung cấp giàn khoan tự nâng Thor (thuê của đối tác Borr Drilling) để phục vụ các chương trình khoan cho khách hàng tại thị trường trong nước
- **GDA:** Nửa đầu năm đạt 58% kế hoạch sản xuất, sẽ đầu tư thêm nhà máy thứ 4 vào năm 2024
- **HAG:** Chậm trả 4,400 tỷ gốc và lãi trái phiếu, tài sản đảm bảo cho lô trái phiếu trên gồm 86.7 triệu cp HAG, 2,789ha đất tại Campuchia, 141ha chuối tại Campuchia và 15.944 con heo giống
- **GMD:** thông báo về ngày đăng ký cuối cùng để trả cổ tức năm 2023 bằng tiền với tỷ lệ 22%
- **HBC:** Hoán đổi thành công 730.8 tỷ đồng nợ vay thành cổ phiếu

- **VHM:** Huy động thành công 2,500 tỷ đồng trái phiếu, lãi suất 12%/năm chỉ trong 1 ngày
- **VIC:** Tỷ phú Phạm Nhật Vượng thành lập công ty mua bán và cho thuê xe điện VinFast
- **DSE:** 330 triệu cổ phiếu DSE của Chứng khoán DNSE chính thức niêm yết trên HOSE
- **HAH:** Thông qua việc thoái vốn tại Dịch vụ Cảng Lưu Nguyên Cái Mép sau nửa năm chi phối
- **KHG:** Đang dư nợ 979.4 tỷ đồng, Công ty phát hành thêm trái phiếu kỳ hạn 5 năm để huy động 250 tỷ đồng
- **EVN:** Mặc dù nợ vay tài chính năm 2023 giảm hơn 13,000 tỷ đồng so với đầu năm, xuống còn gần 312,000 tỷ đồng, nhưng số tiền EVN trả lãi vay trong năm tăng lên 18,900 tỷ, tương đương mỗi ngày phải trả 52 tỷ lãi vay
- **VC3:** Được chấp thuận tăng vốn đầu tư lên hơn 1,900 tỷ đồng
- **HCM:** Ngày 16/7 tới sẽ chốt danh sách cổ đông chi trả cổ tức bằng tiền mặt với tỷ lệ 11.78%
- **DXG:** Ông Lương Trí Thìn đảm nhận chức danh Chủ tịch hội đồng quản trị
- **OIL:** Ước đạt 390 tỷ đồng LNTT 6 tháng, hoàn thành 53% kế hoạch năm
- **BCM** đấu giá công khai 300 triệu cổ phiếu, giá không thấp hơn 50,000 đồng/cp
- **TLG:** Thu về hơn 1,400 tỷ đồng trong 5 tháng đầu năm, tức bình quân gần 10 tỷ đồng/ngày

CÔNG TY CỔ PHẦN CHỨNG KHOÁN HD (HDS)

 www.hdbs.vn


TRỤ SỞ CHÍNH

 23A-B Nguyễn Đình Chiểu, Phường Đakao, Quận 1, TP. Hồ Chí Minh

 +84 287 3076966

 +84 286 2838666


CHI NHÁNH HÀ NỘI


 Tầng 5, 32 Trần Hưng Đạo, Phường Phan Chu Trinh, Quận Hoàn Kiếm, TP. Hà Nội

 +84 243 359 8866

 +84 243 351 8866

PHÒNG NGHIÊN CỨU VÀ PHÂN TÍCH

 hdbs.vn/trung-tam-phan-tich

 research@hdbs.vn

TUYÊN BỐ MIỄN TRỪ TRÁCH NHIỆM

Các thông tin về thị trường được cung cấp trên đây do Bộ phận Nghiên cứu và Phân tích thu thập từ các nguồn được coi là đáng tin cậy, tuy nhiên HDS không đảm bảo sự chính xác và đầy đủ của các nguồn thông tin này. Các nhận định trong bản báo cáo này được đưa ra dựa trên cơ sở phân tích chi tiết và cẩn thận, theo đánh giá chủ quan của chúng tôi, là hợp lý trong thời điểm đưa ra báo cáo.

Việc cung cấp các thông tin này chỉ phục vụ mục đích tham khảo, HDS không chịu bất kỳ trách nhiệm nào về bất kỳ tổn thất nào gây ra do việc sử dụng thông tin trên đây vào hoạt động kinh doanh. Các thông tin trên đây hoàn toàn có thể thay đổi theo diễn biến của thị trường và HDS không có trách nhiệm phải thông báo về những sự thay đổi này.

Bản tin này là sản phẩm và tài sản của HDS. Mọi hành vi sao chép sửa đổi, in ấn mà không có sự đồng ý của HDS đều là trái luật.