

BÁO CÁO THỊ TRƯỜNG

TUẦN 27.2024
(01 - 05/07/2024)















- ❖ **Chỉ số VN-Index giảm sâu phá ngưỡng hỗ trợ vào phiên cuối cùng của tuần, là tín hiệu khá tiêu cực.** VN-Index đóng cửa tuần 26.2024 tại mốc 1,245 điểm, giảm 36.7 điểm tương đương 2.86% so với cuối tuần 25. Số phiên giảm điểm áp đảo (3/5 phiên) với lực cầu chủ động gần như mất hút. Trong khi đó, lực bán chủ động tăng vọt vào phiên ngày thứ Sáu (28/6), đạt hơn 105 triệu đơn vị trong vòng 15 phút trước ATC.
- ❖ **Giá trị giao dịch của VN-Index giảm:** giá trị giao dịch bình quân phiên trong tuần 26.2024 đạt 22,015 tỷ đồng, giảm -5.6% so với tuần trước và giảm mạnh -8.4% so với trung bình 5 phiên.
- ❖ **Tỷ trọng phân bổ dòng tiền tăng ở ngành Công nghệ thông tin, Kho bãi và Điện,** trong khi giảm ở ngành Bất động sản, Ngân hàng, Thép và Hóa chất.
- ❖ **Chỉ số cả 3 nhóm vốn hóa đều có xu hướng giảm và cùng giảm mạnh hơn VN-Index (-2.86%).** Cụ thể, chỉ số nhóm VN30 giảm -3.15%, nhóm VNMID giảm -3.13% và nhóm VNSML giảm -3.81%.
- ❖ **Nhóm nhà đầu tư Cá nhân và Tổ chức mua ròng lần lượt 3,289 tỷ đồng và 1,256 tỷ đồng.** Trong khi, nhóm nhà đầu tư Nước ngoài tiếp tục bán ròng tuần thứ 17 liên tiếp với giá trị bán ròng 4,545 tỷ đồng.
- ❖ **Giá trị của các quỹ ETF tiếp tục rút ròng tuần thứ 8 liên tiếp khi rút ròng 890 tỷ đồng.** Lũy kế 8 tuần, các quỹ ETF đã rút ròng 4.3 nghìn tỷ đồng.
- ❖ **Nhận định: Chúng tôi giữ quan điểm thận trọng về triển vọng thị trường trong ngắn hạn,** xu hướng tăng giá trung hạn vẫn còn nhưng không quá mạnh kết hợp với tâm lý thận trọng của nhà đầu tư khiến thị trường có thiên hướng giảm co mạnh trong vùng 1,210-1,270 điểm. Nhà đầu tư nên mở vị thế mua mới với tỷ trọng thấp (<30%) khi thị trường rơi về vùng 1,250 điểm, kịch bản giảm sâu của thị trường có xác suất rất thấp nhưng tiềm năng tăng là không nhiều.

Diễn biến chỉ số chứng khoán thế giới

Index	Chỉ số	% 1 Tuần	% 1 Tháng	% YTD	% 1 Năm
Chỉ số thị trường thế giới					
Dow Jones	39,118.9	-0.7%	1.1%	3.8%	13.7%
S&P 500	5,460.5	0.2%	3.5%	14.5%	22.7%
Nasdaq	17,723.8	1.3%	5.9%	18.1%	28.6%
Europe	4,892.9	-1.2%	-1.8%	8.2%	11.2%
Japan	39,681.5	2.3%	3.1%	18.6%	19.6%
Korea	2,801.9	1.4%	6.4%	5.6%	9.4%
China	2,976.6	0.5%	-3.6%	0.1%	-7.0%
HongKong	17,722.3	-1.7%	-2.0%	4.0%	-6.3%
Taiwan	23,032.3	1.0%	8.8%	28.5%	36.2%
India	23,993.0	2.0%	6.6%	10.5%	25.1%
Indonesia	7,110.3	3.2%	2.0%	-2.3%	6.7%
Thailand	1,304.5	-1.0%	-3.1%	-7.9%	-13.3%
VietNam	1,254.6	-2.9%	-2.8%	10.2%	9.4%
Hàng hóa					
Brent Oil (USD/bbl)	85.4	-0.7%	4.7%	10.9%	14.1%
WTI Oil (USD/bbl)	82.0	0.4%	6.4%	14.4%	16.0%
Gold (USD/ounce)	2,335.6	0.2%	-0.4%	12.8%	21.1%
Yield Trái phiếu Chính phủ Mỹ					
U.S 1Y (%)	5.1	0.6%	-1.1%	7.7%	-5.1%
U.S 10Y (%)	4.4	3.8%	-2.4%	13.7%	14.4%

(* Dữ liệu được cập nhật vào ngày 01/07/2024

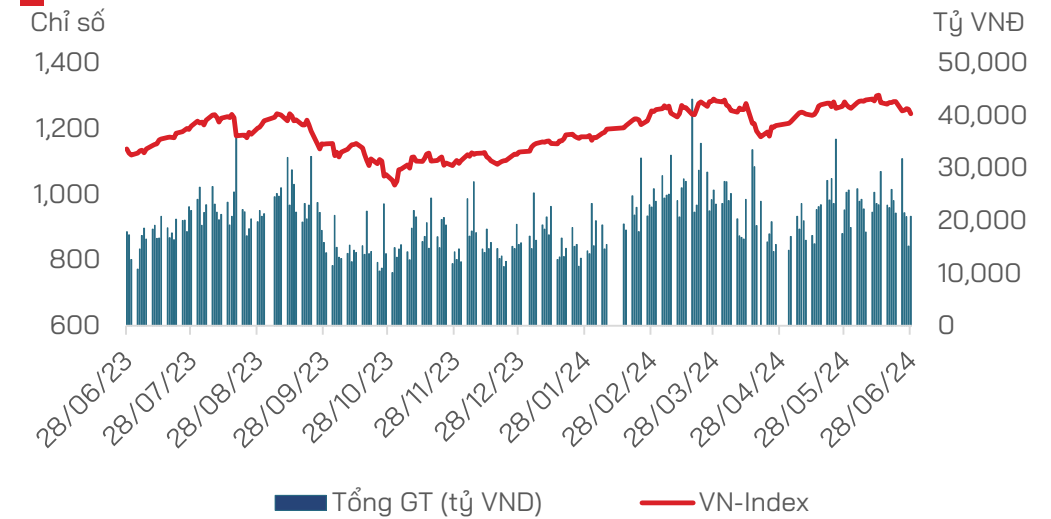
Lịch sự kiện công bố thông tin tuần 01-05/07/2024		Quan trọng
Thứ Hai 01/07	 Mỹ: PMI tháng 06	★★
	 Việt Nam: PMI tháng 06	★★
	 Trung Quốc: PMI tháng 06	★★
	 Châu Âu: PMI tháng 06	★★
Thứ Ba 02/07	 Châu Âu: Chỉ Số Giá Tiêu Dùng (CPI) tháng 06	★★
	 Châu Âu: Tỷ lệ thất nghiệp tháng 05	★
Thứ Tư 03/07	 Mỹ: Biên Bản Họp của FOMC	★★
	 Mỹ: Dự Trữ Dầu Thô	★
Thứ Năm 04/07	 Canada: Chỉ số PMI tháng 06	★
	 Châu Âu: Công Bố Báo Cáo Cuộc Họp Chính Sách Tiền Tệ	★
Thứ Sáu 05/07	 Mỹ: Báo cáo việc làm Mỹ tháng 06	★★
	 Mỹ: Báo Cáo Chính Sách Tiền Tệ của Fed	★★

Nguồn: HDS tổng hợp

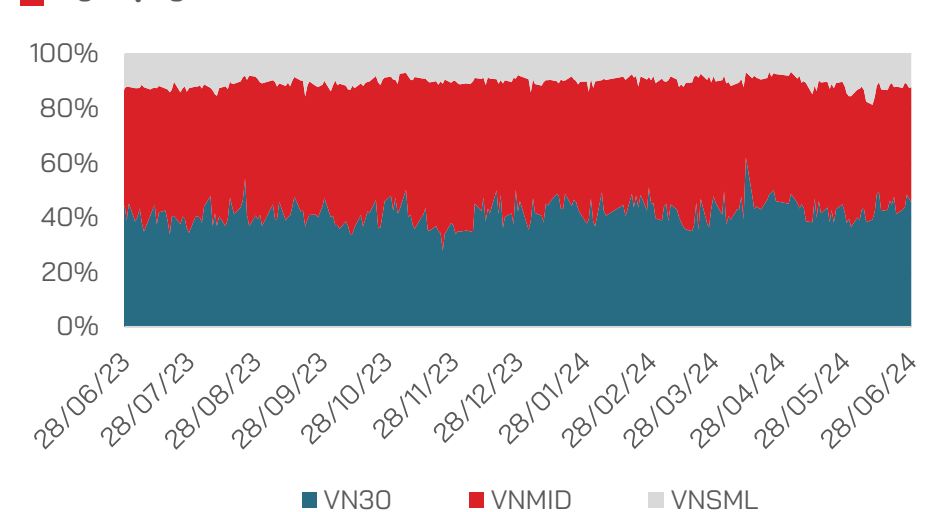
VN-Index giảm sâu phá ngưỡng hỗ trợ, lực cầu chủ động mất hút

- **Chỉ số VN-Index giảm sâu phá ngưỡng hỗ trợ vào phiên cuối cùng của tuần**, là tín hiệu khá tiêu cực (chúng tôi có nhận định chi tiết hơn ở phần xu hướng thị trường). Số phiên giảm điểm áp đảo (3/5 phiên) với lực cầu chủ động gần như mất hút. Trong khi đó, lực bán chủ động tăng vọt vào phiên ngày thứ Sáu (28/6), đạt hơn 105 triệu đơn vị trong vòng 15 phút trước ATC.
- **VN-Index đóng cửa tuần 26.2024 tại mốc 1,245 điểm**, giảm 36.7 điểm tương đương 2.86% so với cuối tuần 25.2024.
- **Giá trị giao dịch của VN-Index giảm với lực cầu mất hút**: giá trị giao dịch bình quân phiên trong tuần 26.2024 đạt 22,015 tỷ đồng, giảm -5.6% so với tuần trước và giảm mạnh -8.4% so với trung bình 5 phiên.
- **Tổng giá trị giao dịch bình quân phiên trên 3 sàn trong tuần 26 đạt 25,030 tỷ đồng**. Tính riêng khớp lệnh, giá trị giao dịch bình quân phiên ở mức 20,225 tỷ đồng, giảm -9.8% so với tuần 25 và giảm -16.5% so với trung bình 5 tuần.
- **Tỷ trọng phân bổ dòng tiền tăng ở ngành Công nghệ thông tin, Kho bãi và Điện**, trong khi giảm ở ngành Bất động sản, Ngân hàng, Thép và Hóa chất.
- **Sức Mạnh dòng tiền tăng ở nhóm vốn hóa lớn (VN30)** từ 44.7% lên mức 45.2% và giảm ở 2 nhóm vốn hóa vừa (VNMID) và nhỏ (VNSML).
- **Về biến động giá, chỉ số cả 3 nhóm vốn hóa đều có xu hướng giảm** và cùng giảm mạnh hơn VN-Index (-2.86%). Cụ thể, chỉ số nhóm VN30 giảm -3.15%, nhóm VNMID giảm -3.13% và nhóm VNSML giảm -3.81%.

Thanh khoản sàn HOSE



Tỷ trọng các nhóm vốn hóa



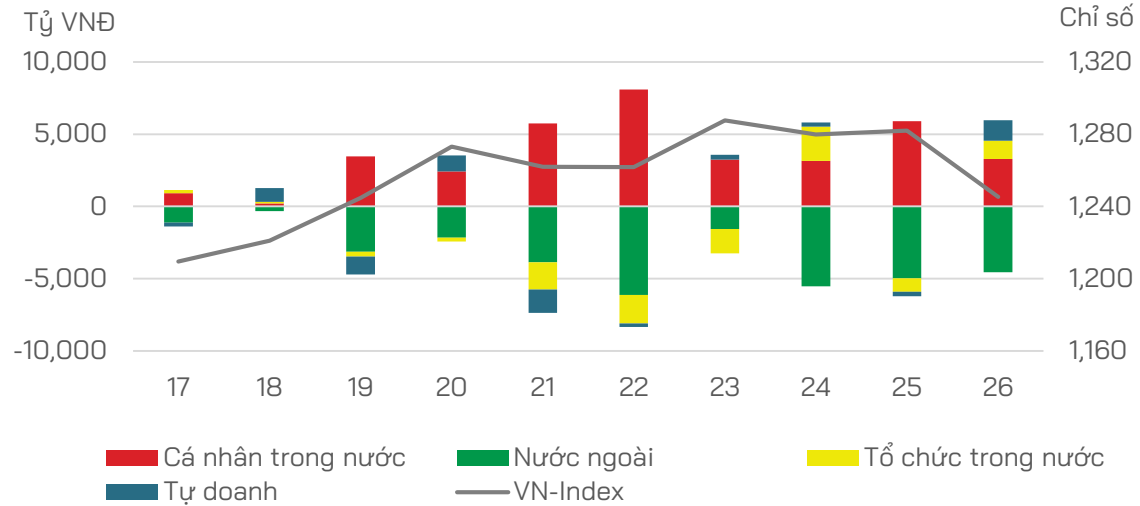
Độ rộng của thị trường khá tiêu cực trong tuần qua

- **Độ rộng của thị trường khá tiêu cực trong tuần qua, đặc biệt ở phiên cuối tuần:** trên sàn HOSE chỉ có 91 mã tăng/ 286 mã giảm và nhóm VN30 chỉ có 3 mã tăng/ 27 mã giảm.
- **Nhóm nhà đầu tư Cá nhân mua ròng 3,289 tỷ đồng,** mua ròng mạnh nhóm Công nghệ thông tin (mua ròng mạnh tuần thứ 4 liên tiếp) và Top mua ròng gồm các cổ phiếu FPT, MWG, SSB, BID, TCB.
- **Nhóm Nhà đầu tư tổ chức mua ròng 1,256 tỷ đồng.** Trong đó nhóm Tự Doanh mua ròng 1,423 tỷ đồng với Top mua ròng là các cổ phiếu nhóm Hóa chất và Dịch vụ tài chính. Top mua ròng gồm các cổ phiếu: VPB, GVR, PNJ, GMD, REE.
- **Nhóm nhà đầu tư Nước ngoài tiếp tục bán ròng tuần thứ 17 liên tiếp** với giá trị bán ròng 4,545 tỷ đồng, bán ròng chủ yếu các cổ phiếu Công nghệ thông tin và Top bán ròng gồm các mã: FPT, FUEVFNND, MWG, VPB, HDB, VRE.
- **Giá trị của các quỹ ETF tiếp tục rút ròng tuần thứ 8 liên tiếp** khi rút ròng 890 tỷ đồng. Lũy kế 8 tuần, các quỹ ETF đã rút ròng 4.3 nghìn tỷ đồng. Trong tuần 26.2024, quỹ ETF rút ròng tiêu biểu là nhóm VFMVN Diamond ETF với giá trị rút ròng là 843 tỷ đồng.

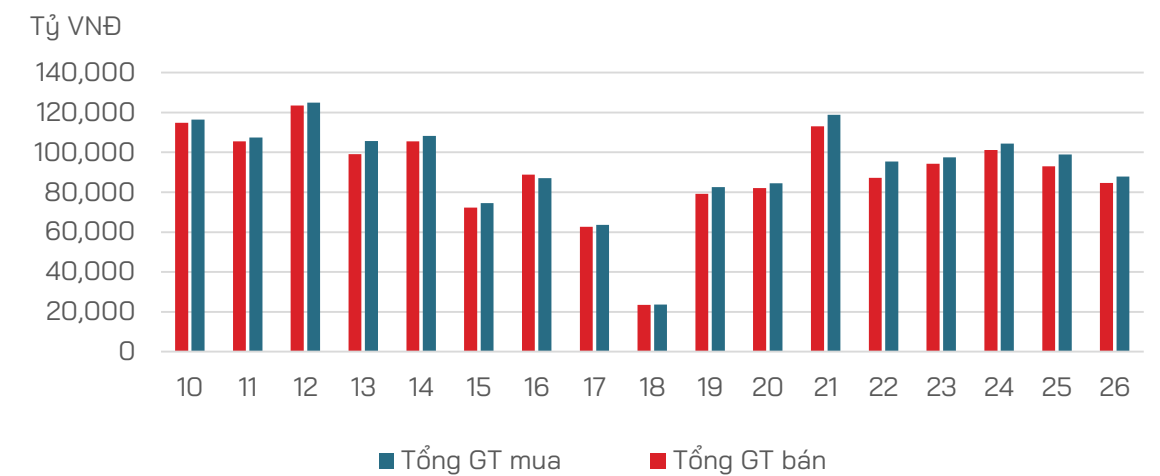
STT	Mã	Giá đóng cửa (D)	% thay đổi giá 1 tuần	P/E cơ bản
1	PLX	40,900	2.4%	15.9
2	SSB	20,800	2.2%	12.7
3	FPT	130,500	2.1%	28.1
4	GVR	34,200	1.6%	54.5
5	MSN	74,700	0.5%	349.8
6	VIC	41,200	0.5%	17.9
7	BID	43,250	0.2%	11.3
8	BCM	63,800	0.0%	26.8
9	CTG	31,000	0.0%	8.3
10	MWG	62,400	0.0%	87.1
11	VCB	85,200	0.0%	14.6
12	VNM	65,500	0.0%	14.9
13	GAS	76,600	-0.1%	16.3
14	BVH	46,000	-0.2%	19.2
15	MBB	22,200	-0.2%	5.8
16	STB	28,800	-0.3%	6.9
17	SHB	11,400	-0.4%	5.3
18	VPB	18,650	-0.5%	12.2
19	VHM	37,650	-0.7%	7.4
20	TPB	17,200	-0.8%	8.4
21	VIB	21,000	-0.9%	6.3
22	SAB	60,000	-1.0%	18.6
23	ACB	23,800	-1.0%	6.7
24	HPG	28,300	-1.0%	19.5
25	SSI	33,950	-1.1%	20.0
26	TCB	23,350	-1.2%	8.3
27	VRE	20,450	-1.2%	10.4
28	VJC	101,500	-1.3%	72.3
29	HDB	23,000	-1.9%	6.0
30	POW	14,900	-2.7%	42.6

Nhà đầu tư Cá nhân và Tổ chức là lực đỡ của thị trường

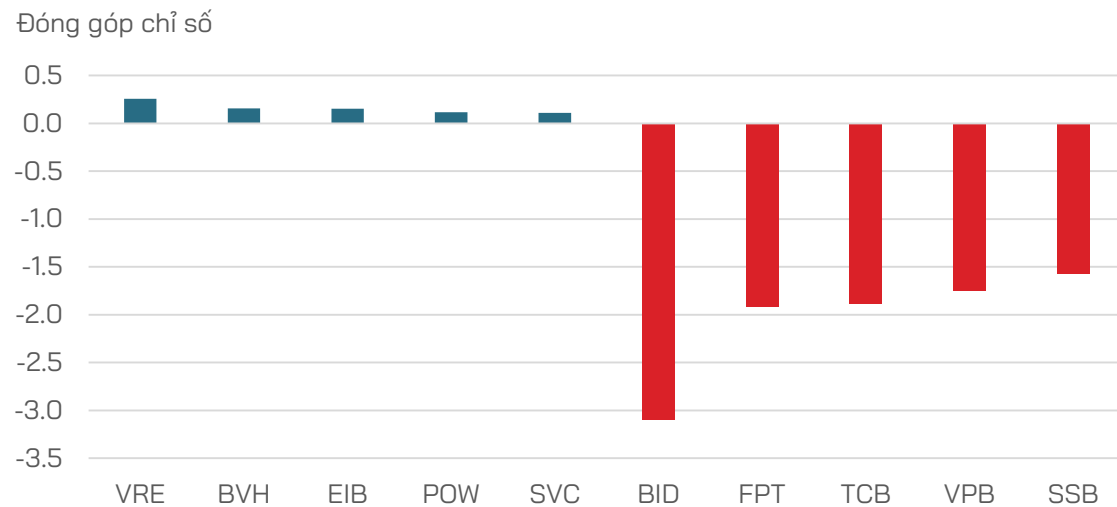
Phân loại Nhà đầu tư



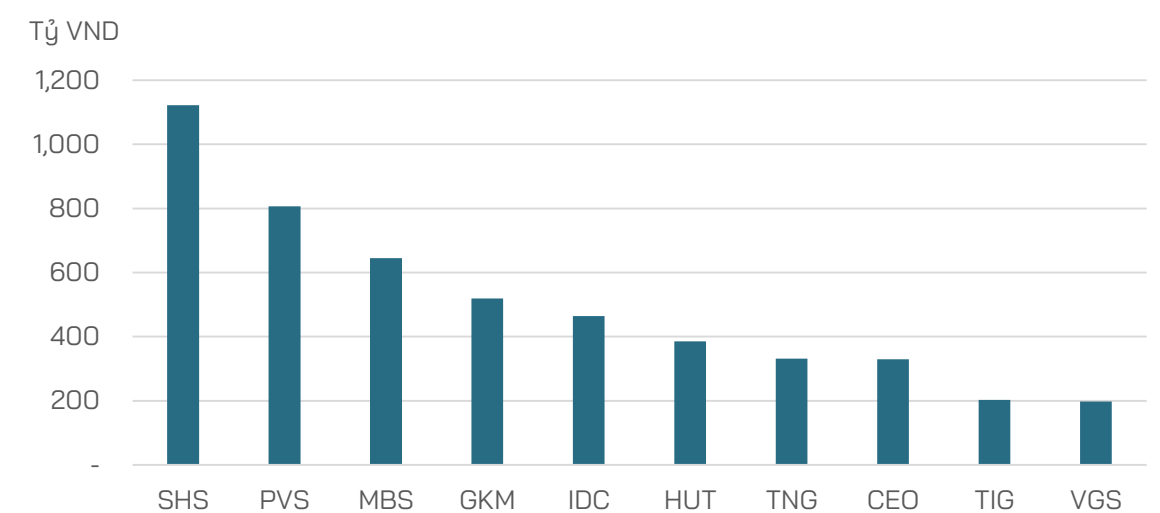
Tổng giá trị mua bán của NĐT cá nhân trên HOSE



Top Cổ phiếu ảnh hưởng đến chỉ số VN-Index

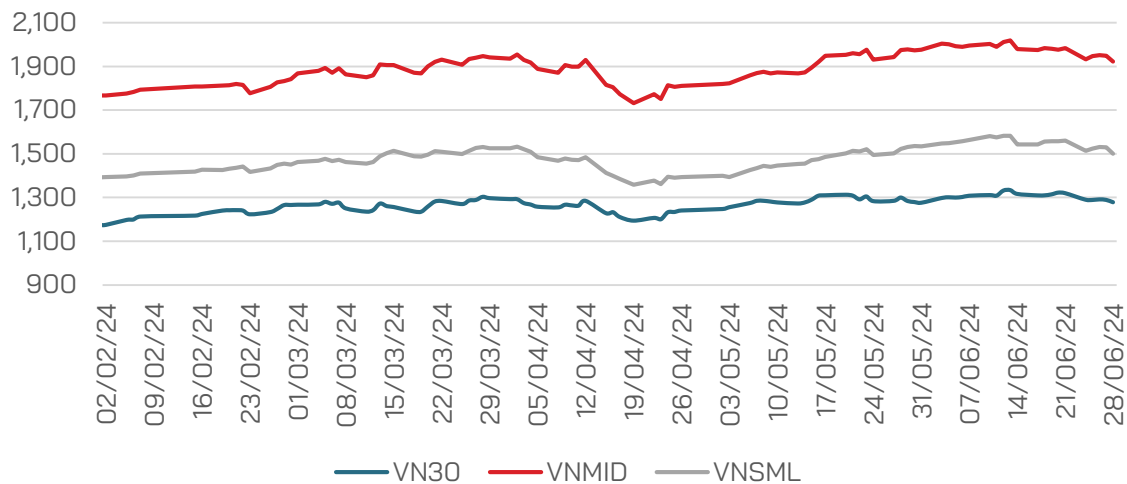


Top 10 cổ phiếu có GTGD lớn nhất

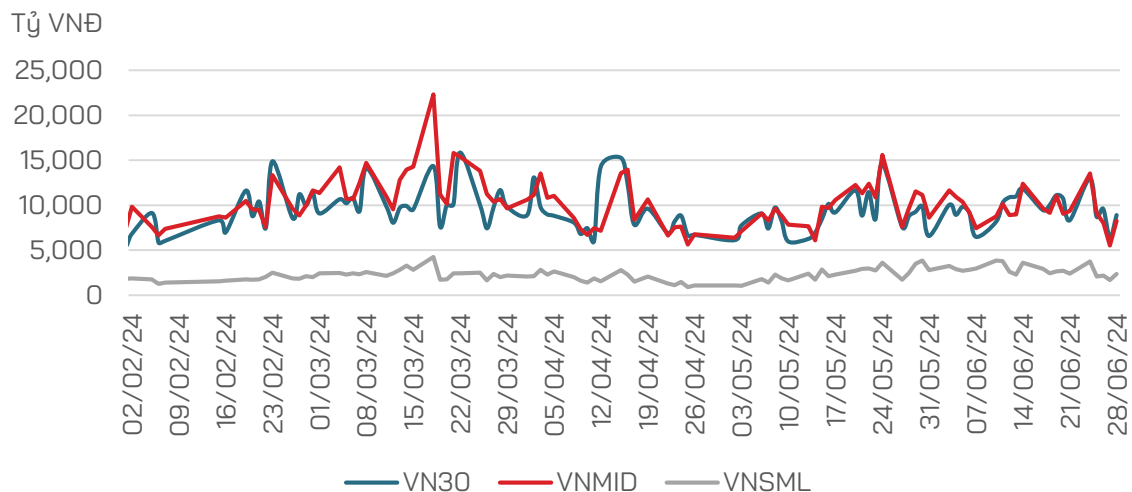


Đa số chỉ số các ngành đều có xu hướng tiêu cực

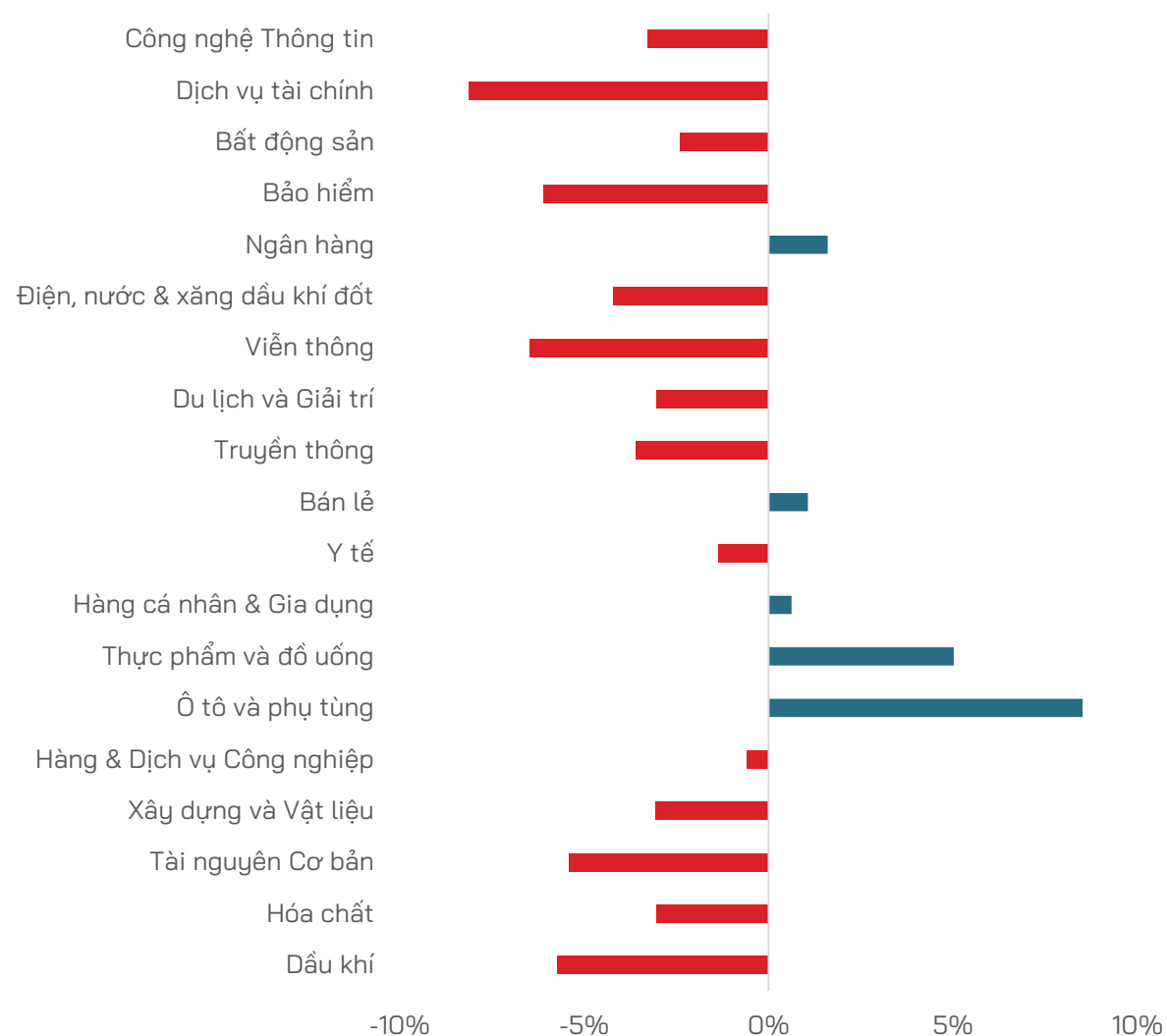
Chỉ số theo nhóm vốn hóa



Giá trị giao dịch theo nhóm vốn hóa

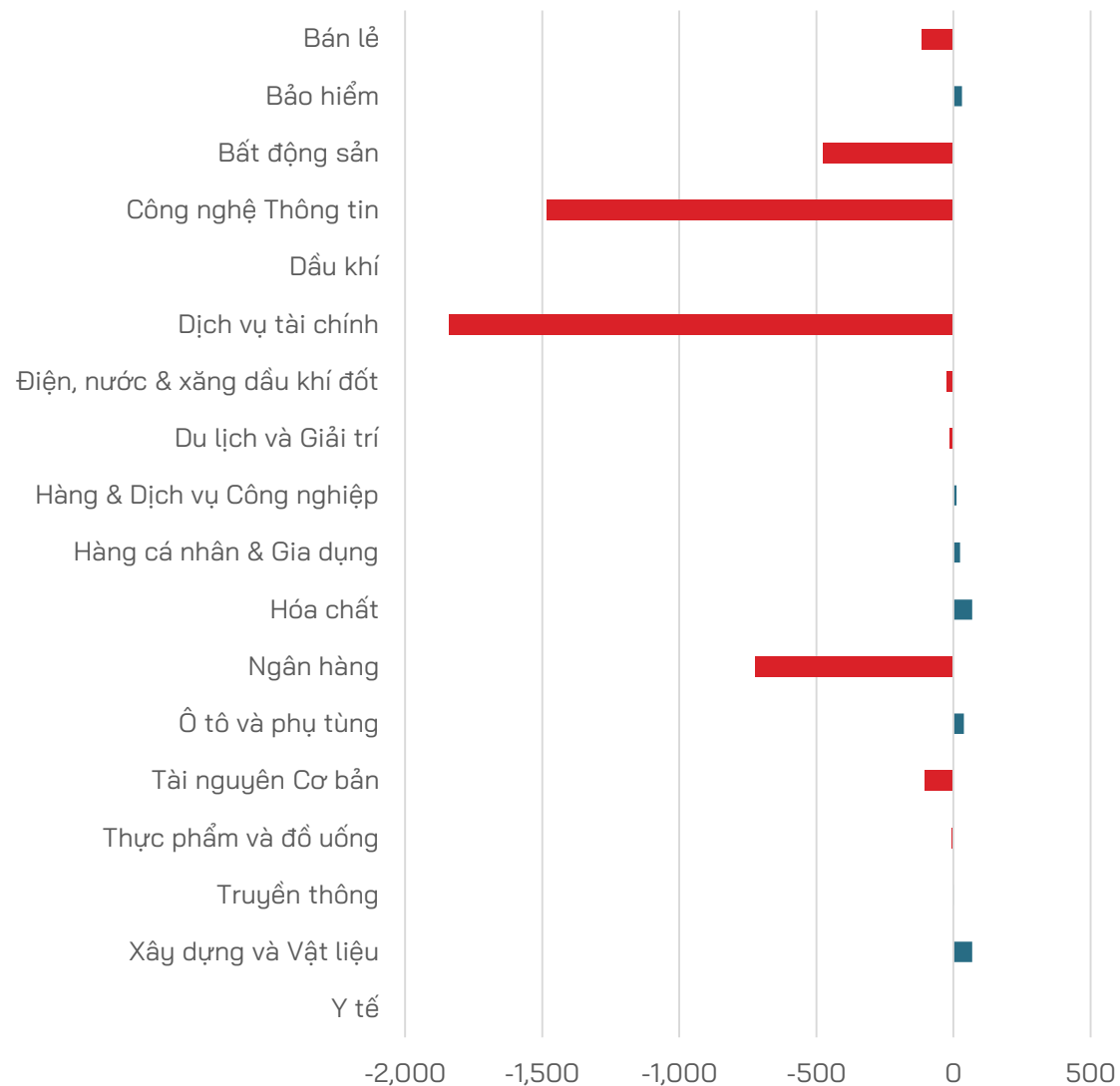


Biến động chỉ số ngành (% thay đổi)

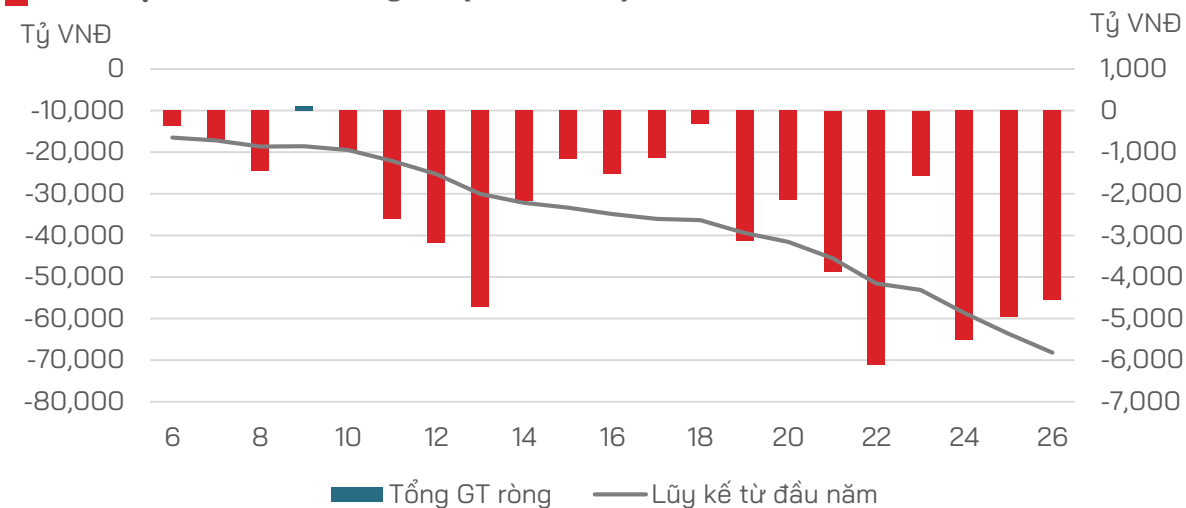


Tình trạng bán ròng của khối ngoại vẫn tiếp diễn

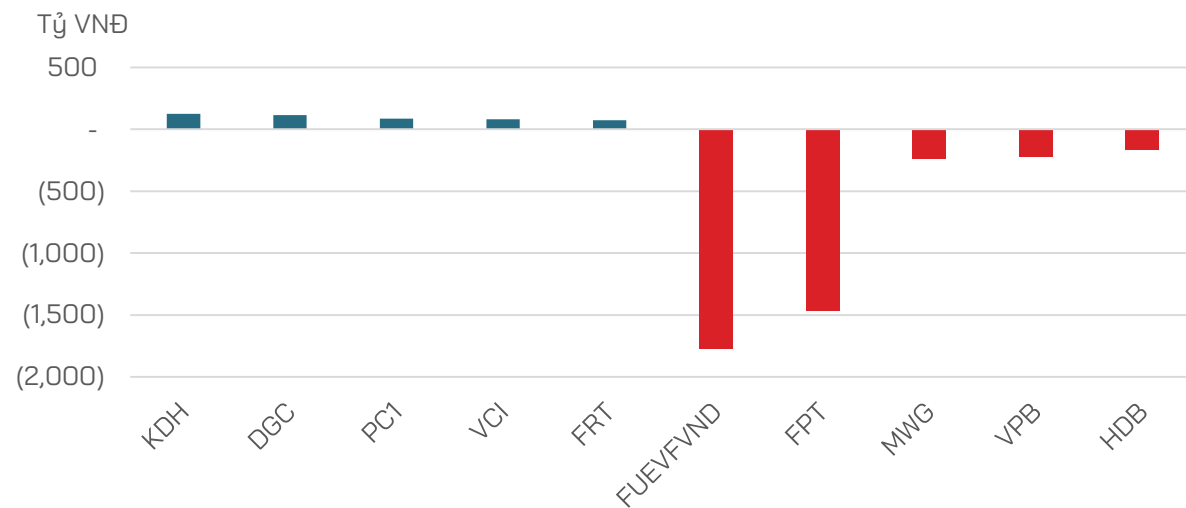
Giao dịch Khối ngoại theo ngành (tỷ VNĐ)



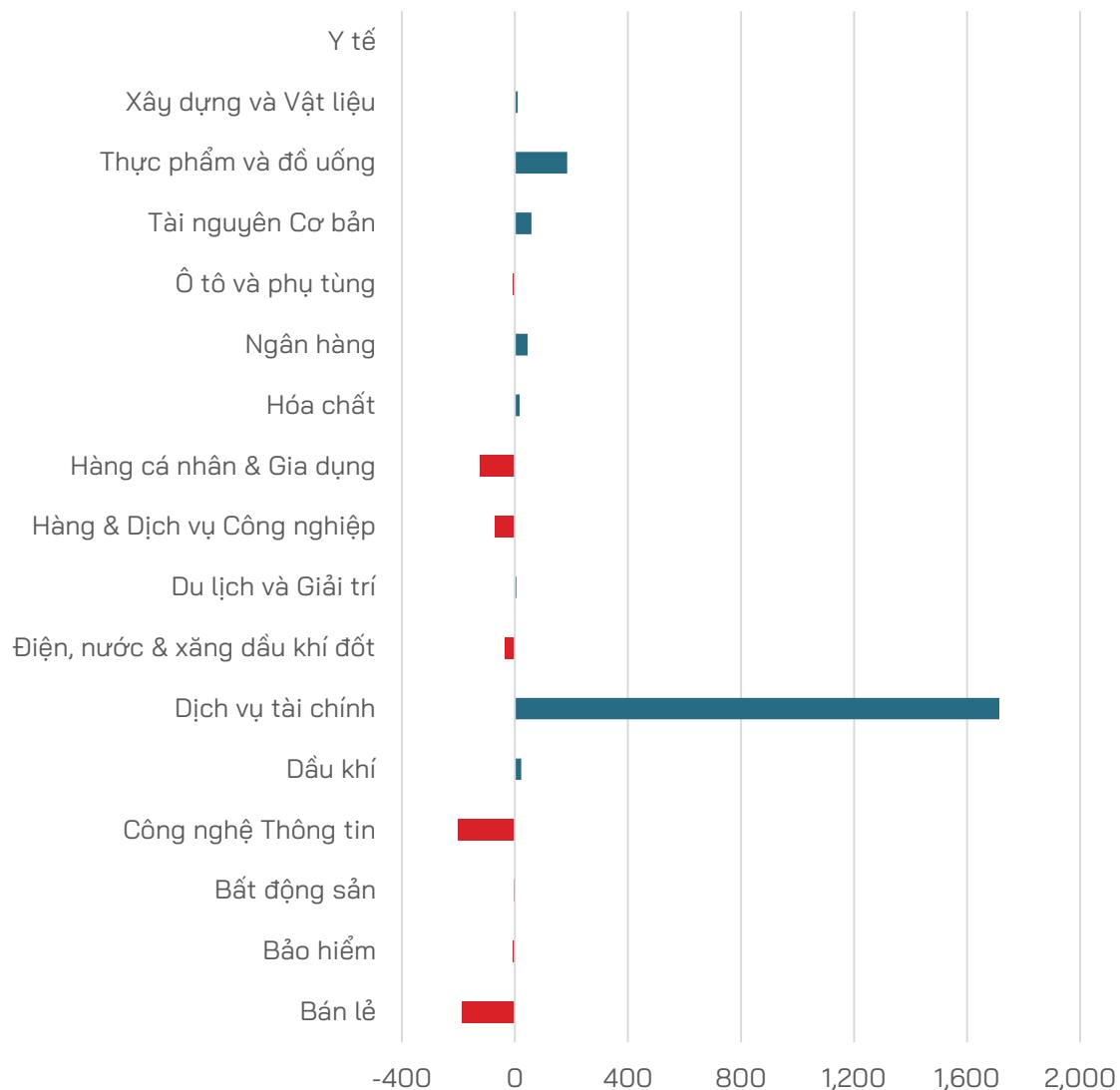
Giao dịch NĐT nước ngoài (theo tuần)



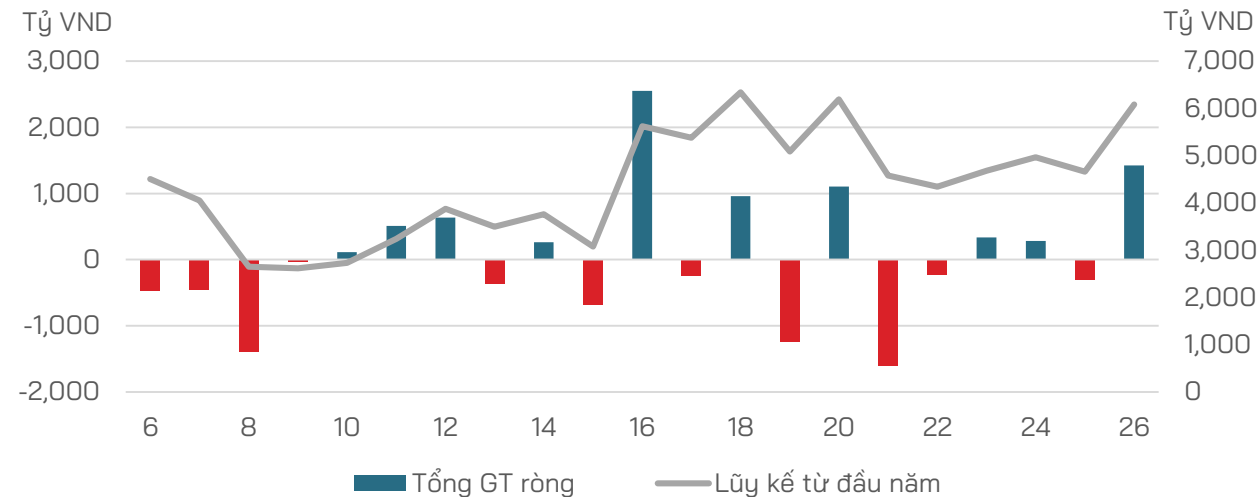
Top cổ phiếu mua bán ròng



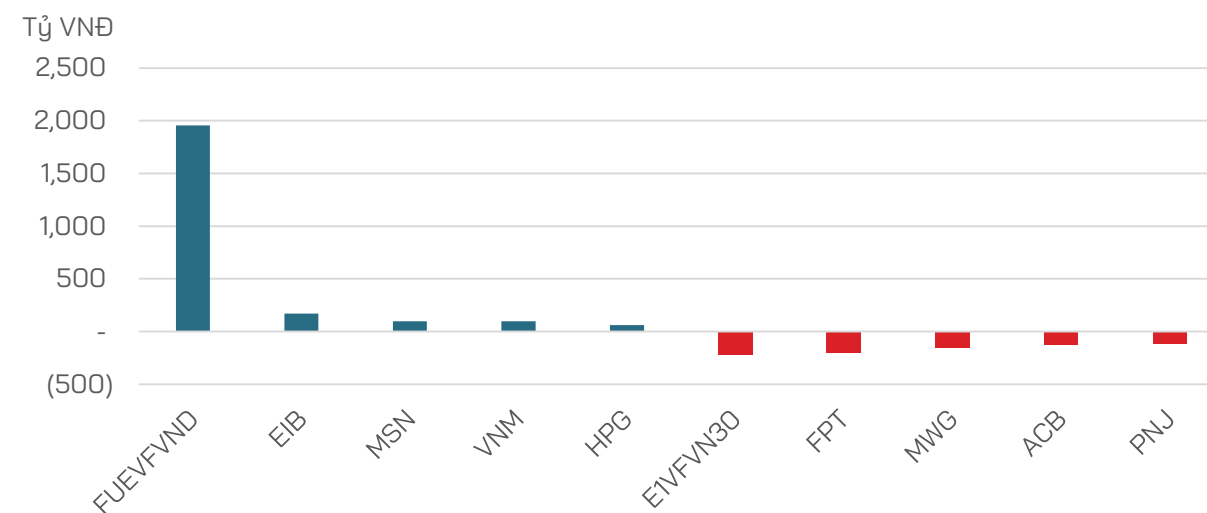
Giao dịch NĐT Tự doanh theo ngành (tỷ VNĐ)



Giao dịch Tự doanh theo tuần



Top cổ phiếu mua bán ròng



Xu hướng tăng trung hạn nhưng không quá mạnh, nhà đầu tư cần thận trọng

Thị trường tuần qua đã diễn biến theo hướng kịch bản tiêu cực nhất trong dự báo. Các chỉ báo kỹ thuật đều chạm ngưỡng nhạy cảm - có thể phá vỡ xu hướng tăng giá trung hạn đang có. Hệ thống chỉ báo động lượng hoàn toàn nghiêng về phe giảm giá và sức mạnh xu hướng giảm giá cũng đang dần hình thành. Do đó, các phiên giao dịch trong tuần tới sẽ có thiên hướng giằng co trong khoảng biên độ biến động khá mạnh trong khoảng 1,210-1,270 điểm.

Ngoài ra, lượng cổ phiếu thủng đường MA20 đạt hơn 80% (đỉnh gần nhất là 91%) và thủng đường MA50 đạt 52% (vượt ngưỡng 50:50). Vì vậy, theo quan điểm của chúng tôi, những thông tin vĩ mô tích cực được công bố vào cuối tuần vừa rồi cũng khó thay đổi xu hướng của hai nhóm đường chỉ báo này.

Xu hướng tăng giá trung hạn vẫn còn nhưng hoàn toàn có thể phá vỡ do các tín hiệu nhạy cảm. Chúng tôi thiên về kịch bản thị trường biến động mạnh trong vùng 1,210-1,270 điểm.

Nhận định:

Chúng tôi giữ quan điểm thận trọng về triển vọng thị trường trong ngắn hạn, xu hướng tăng giá trung hạn vẫn còn nhưng không quá mạnh kết hợp với tâm lý thận trọng của Nhà đầu tư khiến thị trường có thiên hướng giằng co mạnh trong vùng 1,210-1,270 điểm. Tiếp nối quan điểm tuần trước của chúng tôi, nhà đầu tư mở mua mới với tỷ trọng thấp khi thị trường rơi về vùng 1,250 điểm (tương tự phiên ngày thứ 6 tuần trước), kịch bản giảm sâu của thị trường có xác suất rất thấp nhưng tiềm năng tăng là không nhiều, vì vậy nhà đầu tư tiếp tục giữ nguyên tỷ trọng cổ phiếu ở mức thấp (<30%) và tránh bán tháo cổ phiếu. Sự kiện chú ý trong tuần này là công bố chỉ số PMI ngành sản xuất Việt Nam, theo quan điểm của chúng tôi thì các thông tin về vĩ mô tuần này sẽ không tác động nhiều vào chỉ số thị trường.



- **IMF** điều chỉnh nhẹ dự báo tăng trưởng kinh tế Mỹ xuống mức 2.6%
- **Lãi suất cao kéo dài ở Mỹ và châu Âu** đang gây tác động tiêu cực tới Nhật Bản
- **Can thiệp đồng yên:** Nhật Bản có thể đợi qua báo cáo lạm phát Mỹ
- **Ngân hàng trung ương Nhật Bản** có thể sớm nâng lãi suất
- **Nhà đầu tư Trung Quốc** tiếp tục đổ tiền vào trái phiếu chính phủ ngay cả khi ngân hàng trung ương cảnh báo rủi ro
- **Chỉ số PCE lõi của Mỹ** tăng chậm nhất trong 6 tháng
- **Chứng khoán Mỹ** và giá dầu cùng giảm sau báo cáo lạm phát
- **Morgan Stanley:** Fed và ECB có thể hạ lãi suất vào tháng 9
- **Chuyển dịch dòng chảy ETF:** 54 tỷ USD chảy về Mỹ, trong đó hơn 46 tỷ USD đổ vào cổ phiếu
- **USD** vẫn là đồng tiền dự trữ chính của toàn cầu trong ngắn hạn và trung hạn
- **Đồng USD** lên đỉnh, các đồng tiền châu Á xuống đáy
- **Lãi suất vay mua nhà tại Mỹ** giảm xuống dưới 7%/năm, lần đầu tiên kể từ tháng 03/2024
- **ADB:** Lãi suất trái phiếu tại Đông Á mới nổi vẫn tăng

- **Fed:** Các ngân hàng lớn của Mỹ “đủ khỏe” để vượt qua kịch bản suy thoái
- **Trung Quốc** cảnh báo 'ăn miếng trả miếng' nếu Mỹ hạn chế đầu tư vào ngành công nghệ Trung Quốc
- **Bộ tam (NVIDIA, Bitcoin, Gổ)** sụt giảm mạnh cùng lúc gây tâm lý lo ngại cho toàn bộ thị trường
- **Một cuộc khảo sát gần đây đối với các doanh nghiệp Trung Quốc tại Mỹ** cho thấy phần lớn vẫn lạc quan về thị trường trong dài hạn bất chấp mối lo ngại ngày càng tăng về quan hệ Mỹ-Trung và môi trường kinh doanh rộng lớn hơn
- **Tình trạng tắc nghẽn vận chuyển hàng hóa đường biển** lan rộng sang châu Á. Tắc tại cảng container ở Singapore - cảng container lớn thứ hai thế giới nghẽn nghiêm trọng ỉ
- **Nhà sản xuất năng lượng tái tạo lớn nhất châu Âu** giảm kế hoạch đầu tư
- **Liên minh châu Âu (EU)** đã sửa đổi mức thuế đề xuất đối với xe điện nhập khẩu từ Trung Quốc sau khi nhận được thêm thông tin từ các công ty bị ảnh hưởng - Theo Bloomberg
- **Hàng hóa thế giới cuối tuần:** Giá dầu giảm nhẹ, đồng, quặng sắt tăng, lúa mì giảm 16% trong tháng

- **Luật Đất đai 2024 (đề xuất có hiệu lực từ 01/08):** Cú hích cho thị trường bất động sản
- **Kỳ vọng bức tranh tín dụng tích cực** khi Luật Kinh doanh bất động sản và Luật Đất đai có hiệu lực từ 1/8
- **Ngân hàng Nhà nước cho biết**, sẽ sửa đổi gói tín dụng 120,000 tỷ đồng cho nhà ở xã hội theo hướng ưu đãi hơn khi tốc độ giải ngân chậm
- **Bộ Tài chính Mỹ** đánh giá cao kết quả điều hành chính sách tỷ giá, tiền tệ của Việt Nam và tiếp tục xác định Việt Nam "không thao túng tiền tệ"
- **Thêm 7 ngân hàng tăng mạnh lãi suất tiết kiệm** tuần vừa qua và nhiều ngân hàng tăng lãi suất lần 2. Tính đến cuối tháng 6/2024, mức cao nhất lên trên 6%/năm, chủ yếu dành cho kỳ hạn dài, tập trung ở khối ngân hàng tư nhân nhỏ
- **Ngân hàng Nhà nước** đồng ý để các TCTD kéo dài thêm thời gian cơ cấu thời hạn trả nợ cho khách hàng đến hết ngày 31/12/2024
- **S&P Global Ratings** giữ nguyên xếp hạng của Việt Nam ở mức BB+ với triển vọng ổn định
- **Ngân hàng Nhà nước** phải bán 600 triệu USD trong một phiên để ổn định tỷ giá, đưa tổng mức can thiệp lên 5.5 tỷ USD
- **IMF** dự báo tăng trưởng GDP của Việt Nam đạt gần 6% trong 2024

- **Tập đoàn EDP Renewables (Bồ Đào Nha)** muốn đầu tư 1 tỷ USD phát triển năng lượng tái tạo tại Việt Nam trong năm 2025
- **M&A bất động sản:** Mờ nhạt nửa đầu năm
- **Bất động sản rục rịch tăng:** Chờ tín hiệu mới từ chính sách
- **Tái cơ cấu ngân hàng 0 đồng:** Bước ngoặt sau một thập kỷ chờ đợi các "ông lớn" chính thức nhận chuyển giao bắt buộc
- **UBND TP.HCM** trình Thủ tướng đầu tư cao tốc TP.HCM - Mộc Bài 20,000 tỷ đồng, mở cánh cửa kết nối Campuchia
- **Hà Nội thu hút hơn 1,165.3 triệu USD vốn FDI**, tăng 52% sau 6 tháng lũy kế đầu năm 2024
- **Bộ Tài chính** đề xuất giảm 50% lệ phí trước bạ đối với ô tô sản xuất, lắp ráp trong nước trong 6 tháng, từ 1/8/2024 đến 31/1/2025
- **Quốc hội** tán thành để Liên hiệp Vương quốc Anh và Bắc Ailen gia nhập CPTPP. Vương quốc Anh gia nhập CPTPP, Thủy sản Việt Nam có nhiều thuận lợi lớn
- **Tổ chức hàng không dân dụng quốc tế (ICAO)**, Việt Nam đã đạt mục tiêu an toàn trong bay toàn diện ở mức 77%, vượt 10% mục tiêu an toàn toàn cầu
- **Phân bón:** Bộ trưởng Bộ Tài chính cho biết, những ý kiến khác nhau về quy định áp thuế VAT 5% đối với phân bón được Bộ tiếp thu, xin ý kiến và sẽ đánh giá lại tác động một lần nữa, sau đó trình Quốc hội vào kỳ họp cuối 2024


- **TCB:** Vốn điều lệ Techcombank vượt Vietcombank, VietinBank và BIDV
- **HVN:** Thiếu máy bay nghiêm trọng, Vietnam Airlines cân nhắc mua tàu bay từ Trung Quốc. Dự kiến sẽ lãi sau thuế hơn 4,233 tỷ đồng trong năm 2024, trong đó lợi nhuận công ty mẹ sẽ ở mức 105 tỷ đồng
- **BCM:** Becamex muốn đấu giá công khai 300 triệu cp, huy động 15,000 tỷ để rót vốn cho 1 loạt KCN quan trọng.
- **HSG:** Tập đoàn Hoa Sen và SP Group ký kết hợp tác chiến lược phát triển năng lượng sạch
- **TNH:** TNH xây thêm bệnh viện ở Đà Nẵng, đổi tên thành Tập đoàn Bệnh viện TNH
- **VEA:** VEAM đã bổ nhiệm 4 nhân sự mới trong ban lãnh đạo sau biến động Tổng Giám đốc bị khởi tố
- **POW:** 6 tháng đầu năm 2024 ước đạt 16,169 tỷ đồng, bằng 97% kế hoạch 6 tháng đầu năm 2024 và bằng 100% so với cùng kỳ năm 2023.
- **SGR:** Sau quý đầu năm 2024 ghi nhận thua lỗ, Công ty đã có lãi trở lại trong quý II, lũy kế 6 tháng đầu năm 2024 ghi nhận lãi 2.2 tỷ đồng
- **DIG:** Lãi trở lại trong quý II/2024 nhưng lợi nhuận nửa đầu năm vẫn giảm 67.1%
- **PNJ:** Trong 5 tháng đầu năm 2024, PNJ đạt 19,546 tỷ đồng doanh thu thuần và lợi nhuận sau thuế đạt 1,051 tỷ đồng, tăng lần lượt 36.9% và 8.5% so với cùng kỳ
- **GVR:** Giá cao su tăng 18%, sản lượng cao su sẽ đạt đỉnh từ quý 2 trở đi

- **MSB:** NHNN chấp thuận cho MSB tăng vốn điều lệ lên 26,000 tỷ đồng thông qua việc phát hành cp trả cổ tức
- **VIX:** Chuẩn bị kế hoạch dự phòng cho đợt chào bán cổ phiếu nếu không hết
- **REE:** chấp thuận cho VSH vay 414 tỷ đồng để tắt toán nợ và duy trì hoạt động
- **SGN:** "Cá mập ngoại" America LLC muốn sở hữu hơn 23% vốn của SAGS
- **IDC:** IDICO - CONAC tiếp tục mua lô trái phiếu với tổng giá trị 50 tỷ đồng và kỳ hạn 24 tháng
- **VND:** Ước lãi 1.300 tỷ đồng trong 6 tháng đầu năm 2024
- **VSC:** Thông qua việc thoái vốn tại dự án khách sạn Hyatt Place
- **NTL:** Bố đẻ Phó Tổng giám đốc đăng ký bán toàn bộ gần 3 triệu cổ phiếu
- **HAX:** Lợi nhuận quý 2 ước đạt 30 tỷ đồng, 90% đến từ phân phối xe MG
- **NVL:** Novaland bổ sung một phần dự án Aqua City vào tài sản bảo đảm cho lô trái phiếu nghìn tỷ
- **HDC:** Đã huy động 299.85 tỷ đồng từ đợt chào bán cổ phiếu cho cổ đông hiện hữu
- **HBC** có thể lỗ thêm 480 tỷ đồng trong năm 2024
- **SK Group** muốn thoái vốn khỏi Masan Group và Vingroup để thu lại 1,000 tỷ won – Theo báo Hàn
- **Thanh tra Chính phủ vào cuộc thanh tra Vinaconex** liên quan đến dự án 7,527 tỷ đồng

CÔNG TY CỔ PHẦN CHỨNG KHOÁN HD (HDS)

 www.hdbs.vn


TRỤ SỞ CHÍNH

 23A-B Nguyễn Đình Chiểu, Phường Đakao, Quận 1, TP. Hồ Chí Minh

 +84 287 3076966

 +84 286 2838666


CHI NHÁNH HÀ NỘI


 Tầng 5, 32 Trần Hưng Đạo, Phường Phan Chu Trinh, Quận Hoàn Kiếm, TP. Hà Nội

 +84 243 359 8866

 +84 243 351 8866

PHÒNG NGHIÊN CỨU VÀ PHÂN TÍCH

 hdbs.vn/trung-tam-phan-tich

 research@hdbs.vn

TUYÊN BỐ MIỄN TRỪ TRÁCH NHIỆM

Các thông tin về thị trường được cung cấp trên đây do Bộ phận Nghiên cứu và Phân tích thu thập từ các nguồn được coi là đáng tin cậy, tuy nhiên HDS không đảm bảo sự chính xác và đầy đủ của các nguồn thông tin này. Các nhận định trong bản báo cáo này được đưa ra dựa trên cơ sở phân tích chi tiết và cẩn thận, theo đánh giá chủ quan của chúng tôi, là hợp lý trong thời điểm đưa ra báo cáo.

Việc cung cấp các thông tin này chỉ phục vụ mục đích tham khảo, HDS không chịu bất kỳ trách nhiệm nào về bất kỳ tổn thất nào gây ra do việc sử dụng thông tin trên đây vào hoạt động kinh doanh. Các thông tin trên đây hoàn toàn có thể thay đổi theo diễn biến của thị trường và HDS không có trách nhiệm phải thông báo về những sự thay đổi này.

Bản tin này là sản phẩm và tài sản của HDS. Mọi hành vi sao chép sửa đổi, in ấn mà không có sự đồng ý của HDS đều là trái luật.